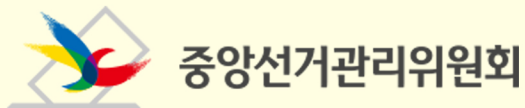


# 쉽게 설명한 투표가이드북

제20대 대통령 선거  
선거일투표



# 사전 숙지사항

- ▶ 장애인, 다문화유권자 등 투표절차를 어려워하는 선거인에게 투표가이드북의 그림을 통해 투표 절차를 설명합니다.
- ▶ 가이드북은 투표 절차를 부서별 한 면씩 그림으로 설명하고 있습니다.
- ▶ 투표사무원 면에 투표편의, 유의사항 등이 기재되어 있으니 안내에 참고하시기 바랍니다.

# 가이드북 소개

- ▶ 이 가이드북은 투표절차를 그림으로 설명하는 책입니다.
- ▶ 도움이 필요한 경우 “투표안내” 조끼를 입은 사람에게 도움을 요청해주세요.



# 사전 숙지사항

▶ 육안으로 장애 여부를 파악할 수 없는 경우에 다음을 참고하세요.


- ① 투표소 입구에서 계속해서 들어오지 않고 **머뭇거리거나, 과하게 긴장해** 동반인과 붙어 있으려 하는 경우 **발달장애인**일 수 있으므로 도움이 필요한지 묻고, 가이드북을 통해 투표절차를 설명합니다.
- ② 귀나 입을 막는 행동을 하며 **들리지 않는다는 표현**을 하는 경우 **청각장애인**이므로, **영상통화 수어통역 또는 필담** 등을 통해 안내합니다.
- ③ 시각장애인 중 일부 저시력장애인은 비장애인과 구분되지 않기도 합니다. 도움을 요청하는 경우 적절한 편의를 제공합니다.




# 투표순서



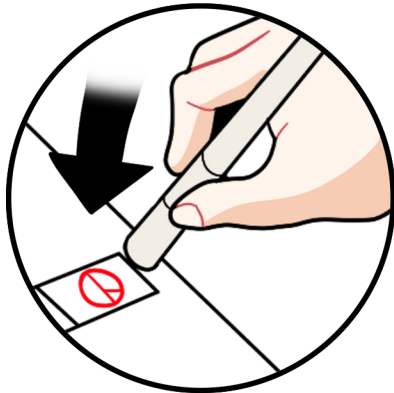
신분증 확인



이름쓰기



투표용지 받기



기표하기




투표함에 넣기



# 본인확인



- ▶ 지원이 필요한지 먼저 물어보세요. **“도와드릴까요?”**  
요청하지 않은 경우 휠체어, 목발, 신체 등에 손을 대지 않습니다.



- ▶ 그림을 보여주며 절차를 설명합니다.  
**“신분증을 보여주는 곳입니다. 신분증이 있으신가요?”**



- ▶ 마스크를 내려달라고 요청합니다. **잘 듣지 못하는 선거인의 경우, 제스처**를 통해 설명합니다.

# 신분증을 보여줍니다. 마스크를 내립니다.



주민등록증




복지카드



운전면허증



학생증




# 서명




▶ 선거인명부에 이름을 적도록 안내합니다.



▶ **잘 보지 못하는 선거인의 경우**에게는 손에 펜을 쥐어주고, 펜을 쥐지 않은 손을 서명하는 위치에 대어 줍니다.





▶ **휠체어 이용 선거인**에게는 선거인명부를 휠체어 가까이로 가져다줍니다.




▶ **신체적 어려움이 있는 선거인의 경우** 본인의 동의를 받아 동반인 또는 투표사무원이 대신 서명합니다.

# 선거인명부에 이름을 쓰거나 도장을 찍습니다.



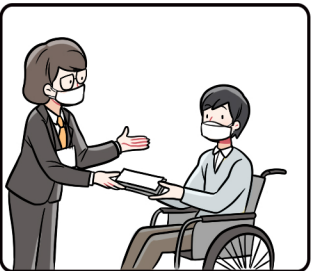
# 투표용지 교부



- ▶ 투표용지를 받도록 안내합니다.



- ▶ **잘 보지 못하는 선거인의 경우**에는 점자형 투표보조용구나 확대경이 필요한지 확인하여 제공합니다.



- ▶ **신체적 어려움**으로 기표가 어려워 보이는 경우 특수형 기표용구가 필요한지 확인하여 제공합니다.

# 투표용지를 받습니다.

대통령선거투표

1	임진당	백두산
2	덕유당	한라산
3	가야당	설악산
4	대둔당	지리산
5	갑당	관악산
6	을당	도봉산
7	병당	계룡산
8	정당	금강산
9	신미당	수락산
10	세종당	모락산
11	소백당	북한산
12	태조당	인왕산
13	정조당	청계산

투표관리관  
OO동계투  
김공정인






# 기표



- ▶ 기표소에서 기표하고 나오도록 안내합니다.  
“저 안에 있는 **기표용구로 투표**하세요. **나오기 전에는 투표지를 접어주세요.**”



- ▶ **휠체어 이용 선거인**은 대형기표대로 안내합니다.





- ▶ **잘 보지 못하거나 신체적 어려움**으로 혼자서 기표하기 어려운 경우 선거인이 지명한 2인 또는 선거인의 가족이 기표를 보조할 수 있습니다. 이때, 보조하는 사람이 대리투표를 해서는 안 됩니다.

\* 장애등록 여부 및 장애유형과 무관한 신체적 증상 및 깁스 등 일시적 제한 포함




투표용지에 기표도장을 찍습니다.  
투표지를 반으로 접습니다.



# 투표지 투입



- ▶ 투표지를 투표함에 넣도록 안내합니다.



- ▶ **잘 보지 못하는 선거인**이 기표소에서 나오면 “투표함 위치를 안내해드릴까요?”라고 물은 후 투표함까지 안내하고, 투입구에 손을 대어줍니다.



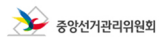
- ▶ **신체적 어려움**으로 혼자서 투표지 투입이 어려워 보이는 경우 “대신 넣어드릴까요?”라고 물어 의사를 확인합니다.

투표지를  
투표함에  
넣습니다.





감사합니다.  
안녕히 가세요.





감사합니다.  
안녕히 가세요.



중양선거관리위원회



중앙선거관리위원회