

발간등록번호
34-9761096-200043-14



제21대
국회의원선거 총람
(2020년 4월 15일 시행)



중앙선거관리위원회
NATIONAL ELECTION COMMISSION

제21대 국회의원선거

발간사



제21대 국회의원선거는 4·19 혁명이 있는 지 60년이 되는 해에 실시된 뜻 깊은 선거로, 국회의원선거에서 28년 만에 가장 높은 66.2%의 투표율을 기록하였습니다.

특히, 선거를 50여 일 남기고 코로나19 확산에 따른 감염병 위기경보가 최고 수준인 ‘심각’ 단계로 격상되어 안전에 대한 우려가 높은 상황에서 선거가 치러졌으나, 우리 위원회는 ‘최고의 방역이 최선의 선거관리’라는 자세로 선거를 준비하고, 국민들은 성숙한 시민의식과 신뢰를 바탕으로 선거에 참여하여, 선거로 인한 감염 사례가 단 한 건도 발생하지 않은 성과를 이루었습니다.

또한 선거권 연령 인하(18세), 준연동형 비례대표제 도입, 비례대표추천절차 법정화를 주요 내용으로 한 「공직선거법」이 선거에 임박하여 개정되었으나, 대국민 안내를 강화하고 통일적인 지침을 마련하는 등 시의적절하게 대응하여 제도변화에 따른 혼란을 최소화하였습니다.

한편 공정하고 중립적인 선거관리를 위한 우리 위원회의 노력에도 불구하고 일부에서는 근거 없는 선거부정 의혹을 제기하고 위원회의 정치적 중립성을 불신하는 사례가 있어, 선거관리 과정에 대한 국민의 신뢰를 보다 제고해야 할 책임이 있음을 보여주는 선거이기도 했습니다.

또한 국회의원선거구획정의 지연 방지, 감염병 등 긴급 상황 시 유권자의 참정권 보장, 선거과정에 대한 선거권자의 참여와 공개 확대, 선거·정치에서 소외된 여성·청년·장애인 등의 권익 보호 및 대표성 확보 등 개선해야 할 과제도 부여받았습니다.

앞으로 이번 선거에서 나타난 문제점을 해결하기 위하여 철저한 분석과 평가, 각계각층의 의견수렴을 통해 법과 제도를 합리적으로 정비하여, 국민이 자유롭고 균등한 기회를 보장받으면서 정치적 기본권을 최대한 향유할 수 있는 선거를 만들기 위해 노력하겠습니다.

우리 위원회는 이번 선거에 관한 자료를 체계적으로 정리한 「제21대 국회의원선거 총람」을 발간하게 되었습니다. 이 총람이 선거에 관심 있는 모든 분들께 유익한 자료가 되길 바랍니다.

끝으로, 바르고 깨끗한 선거문화가 정착될 수 있도록 협조를 아끼지 않으신

모든 국민과 정당·후보자 그리고 관계자 여러분께

깊은 감사의 말씀을 드립니다.

2020년 12월

중앙선거관리위원회위원장 **노 정 희**

• 발간사 03
 • 사진으로 보는 제21대 국회의원 선거 14

PART
01

제21대 국회의원선거 추진 상황 46

제1절 선거개황

01. 선거사적 의의 50
 02. 정당의 후보자 선출 52
 03. 선거관리 53
 04. 선거법 위반행위 예방·단속 55
 05. 언론 및 홍보 활동 56
 06. 매니페스토 정책선거 57

제2절 선거관리 준비

01. 정치관계법 개정 60
 가. 정치관계법 심의 경과 - 60 나. 「공직선거법」 개정 내용 - 62
 02. 선거구획정위원회 운영 63
 가. 국회의원선거구획정위원회 설치 - 63
 나. 국회의원선거구획정위원회 운영 - 65
 다. 제21대 국회의원선거 지역선거구 확정 - 66
 라. 제21대 국회의원선거 지역선거구 확정 - 69
 03. 정당의 공직선거후보자 선출 경선 71
 가. 당내경선 위탁 및 지원 관리 - 71 나. 휴대전화 가상번호 제공 - 71
 04. 조직 정비 및 인력 확보 72
 가. 위원회 조직 정비 - 72 나. 선거관리 인력 확보 - 73
 05. 직원 등 교육·연수 75
 가. 선거연수회 개최 - 75 나. 사이버국제선거참관 프로그램 운영 - 76
 다. 선거관리 인력 등 사이버교육 운영 - 78
 라. 선거관리 주요 업무 집합 교육 운영 - 80
 마. 18세 세내기 유권자 선거 교육 및 유권자 국민 소통 선거 강연 - 81

06. 선거물품 개선 및 수급	85
07. 선거관리경비 편성 및 집행	86
08. 선거정보시스템 구축 운영	86
가. (재외)선거관리시스템 등 구축·운영	- 86
나. 정보자원 인프라 강화	- 88
다. 정보보호 지속적 체계화	- 89
09. 법규 운용	90
10. 선거안내센터 확대 운영	91
가. 조직 구성	- 91
나. 선거안내 현황	- 92
다. 선거안내 서비스 강화	- 95

제3절 선거사무 관리

01. 선거일	100
02. 선거인	101
가. 선거인명부	- 102
나. 거소투표신고인명부	- 104
03. 예비후보자	105
04. 후보자	107
가. 후보자 등록	- 107
나. 후보자정보공개	- 111
05. 기탁금	119
가. 기탁금 납부	- 119
나. 기탁금 반환·귀속	- 120
06. 선거운동	121
가. 선거운동기구 설치 및 선거사무관계자 선임·신고	- 121
나. 인쇄물에 의한 선거운동	- 125
다. 언론 매체를 이용한 선거운동	- 126
라. 언론기관 등의 후보자 등 초청 대담·토론회	- 129
마. 인터넷을 이용한 선거운동	- 129
바. 공개장소 연설·대담 등	- 130
사. 선거방송토론위원회 주관 대담·토론회	- 130
07. 선거비용	147
가. 선거비용제한액	- 148
나. 선거비용 지출	- 149
다. 선거비용 보전	- 151
라. 부담비용 지급	- 152
08. 선거와 관련 있는 정당활동	154
가. 정당·정책 신문광고	- 155
나. 정당·정책 방송연설	- 155
다. 정당홍보물 발행	- 155
09. 사전투표	156
가. 사전투표 준비	- 156
나. 사전투표 관리	- 158
다. 사전투표의 투표율	- 159
라. 사전투표함 등의 보관 및 회송	- 160

10. 선상투표	161
11. 투표	165
가. 투표소 설치 - 165	나. 투표관리요원 확보·운영 - 166
다. 투표용지 작성 - 169	라. 투표안내문 발송 - 171
마. 거소투표 관리 - 171	바. 투표 관리 - 173
사. 장애인 투표편의 제공 - 174	
12. 개표	176
가. 개표소 설치 - 176	나. 개표관리요원 확보·운영 - 177
다. 개표관리 - 179	라. 개표 결과 자료 제공 - 181
13. 당선인	182
14. 선거쟁송	183
가. 선거무효소송 현황 - 184	나. 당선무효소송 현황 - 184

제 4 절 코로나19 대비 선거관리 상황

01. 선거관리 준비	194
가. 방역 물품 준비 - 194	나. (사전)투표소 및 개표소 소독 - 197
다. 코로나19 관련 대국민 안내 - 197	라. 후보자등록 및 위반행위 예방단속 - 198
마. 선거비용 및 정치자금 조사 - 198	바. 선거정보시스템 추진 상황 - 199
02. 투표관리	199
가. 코로나19 확진자 대상 거소투표 - 199	나. 특별사전투표소 설치·운영 - 199
다. (사전)투표소 투표 - 202	라. 자가격리자 선거일 투표 - 204
03. 개표관리	205
가. 개표소 설비 - 205	나. 개표소 운영 - 205
04. 코로나19 선거관리 경험 공유 등	206

제 5 절 위반행위 예방·단속

01. 사전 안내 및 예방 활동	208
가. 수요자 중심의 적극적 사전 안내 활동 - 208	
나. 공무원의 선거관여행위 관련 예방 활동 - 210	
다. 정치자금·선거비용 안내 및 중대 자금범죄 예방 활동 - 211	
라. 허위사실공표·비방 등 사이버선거범죄 예방 활동 - 211	

02. 위반행위 단속 활동	214
가. 주요 조사 활동 - 214	나. 조사팀별 운영 현황 - 216
03. 위반행위 조치 결과	219
가. 선거범죄 조치 현황 - 219	나. 사이버선거범죄 조치 현황 - 221
다. 정치자금범죄 - 223	라. 과태료 부과 및 포상금 지급 - 224
04. 선거비용 및 정치자금 확인·조사	225
가. 조사반 편성운영 - 225	나. 조사 및 조치 - 225
05. 선거여론조사 심의	227
가. 「선거여론조사기준」 개정·운용 및 제도 안내 - 227	
나. 선거여론조사심의위원회 운영 - 228	다. 휴대전화 가상번호 제도 운영 - 230
라. 선거여론조사 결과 등록 및 공표·보도 모니터링 - 231	
마. 선거여론조사 결과 심의 및 조치 - 232	
06. 인터넷 선거보도 심의	233
가. 불공정 선거보도 사전 예방 활동 및 피해 구제 홍보 - 234	
나. 불공정 선거보도 모니터링 및 심의·조치 - 237	

제6절 공명선거 추진활동

01. 대안론 활동	244
가. 언론사 공동 기획보도 - 244	나. 방송사 투표참여 공동 캠페인 - 246
다. (사전)투표소 현장 생중계 및 날씨 방송 - 247	
라. 보도자료 제공 - 248	마. 대담·인터뷰 및 기고 - 252
바. 중앙선거관리위원회위원장 ‘국민께 드리는 말씀’ 발표 - 257	
02. 매체 이용 홍보	262
가. 언론 매체 - 262	나. 방송 기획 - 263
다. 인쇄 매체 - 266	라. 시설물·시청각 매체 - 267
마. 코로나19 대비 특별 홍보 - 267	바. 온라인 매체 - 268
03. 범국민 참여 분위기 조성	275
가. 캐치프레이즈 선정·활용 - 275	
나. 아름다운 선거 추진 활동 협업 사업 - 276	
다. 제7회 대한민국 선거 사진 공모 - 276	
라. 잘 찍고 잘 뽑자 프로젝트 - 277	
마. VOTE KOREA 2020 - 280	
바. 시·도선거관리위원회 자체 특화사업 추진 내역 - 282	
04. 한국선거방송	285
가. 프로그램 제작 - 285	나. 프로그램 제공·확산 - 294

PART 02

제7절 정책선거 추진활동

- 01. 정책선거 기반 조성 300
 - 가. 정책선거 추진단체 활동 지원-정책선거 협력 사업 - 300
 - 나. '대한민국 공약 이슈 지도' 온라인 서비스 - 301
 - 다. 정책선거 촉진 기획보도 및 홍보 - 301
- 02. 정책선거 분위기 확산 302
 - 가. 유권자 희망 공약 제안 활성화 - 302 나. 정당 정책 및 선거공보 공개 - 302
 - 다. '정책·공약 바로 알기 주간' 지정·운영 - 303

• 사진으로 보는 제21대 국회의원 재외선거 304

제21대 국회의원 재외선거 추진 상황 326

제1절 재외선거 개황

- 01. 총괄 330
- 02. 재외선거 분야별 추진 개요 331
 - 가. 재외선거 관리 기반 구축 - 331 나. 재외선거 절차사무 관리 - 332
 - 다. 재외선거 참여 홍보 - 333 라. 선거법 위반행위 예방·단속 - 334

제2절 재외선거 준비

- 01. 재외선거 관련 공직선거법 개정 336
- 02. 재외선거 관리 기반 구축 336
 - 가. 조직 구성·운영 - 336 나. 재외공관 인력 파견(재외선거관) - 337
 - 다. 재외선거관리위원회 설치·운영 - 340
 - 라. 재외투표관리관 - 342 마. 재외선거관리 인력 확보 - 343
 - 바. 재외선거관리 교육 - 343
- 03. 재외선거 대외 협력 체계 구축 345
 - 가. 재외선거 관계기관협의회 - 345 나. 외국 정부와의 재외선거 협의 - 345
- 04. 재외선거 절차사무관리 준비 346
 - 가. 재외선거 관련 각종 규정 정비 - 346 나. 모의 재외선거 실시 - 347
 - 다. 재외선거관리시스템 개선·운영 - 349 라. 재외투표 운용장비 운영 - 350

05. 재외선거 관리 예산·물품 등 수급 353
 가. 재외선거경비 편성 및 집행 - 353 나. 재외선거 물품 제작·보급 - 354

제 3 절 재외선거 절차사무 관리

01. 재외선거상황실 설치·운영 358

02. 재외선거인명부 등 작성 및 확정 359
 가. 재외선거인 등 신고·신청 - 359 나. 재외선거인 영구명부 정비 - 362
 다. 공관부재자신고인명부 등 및 재외선거인명부 등 작성 - 363
 라. 재외선거인명부 등 열람 및 이의신청 - 364
 마. 재외선거인명부 등 확정 - 365

03. 코로나19 대응 366
 가. 코로나19 발생 상황 - 366 나. 코로나19 대응 - 366

04. 재외선거사무 중지 368
 가. 재외선거사무 중지 - 368 나. 재외선거사무 재개 - 369

05. 재외투표 369
 가. 재외투표 관리 인력 확보 - 369 나. 재외투표 안내문 게시·발송 - 370
 다. 재외투표소 설치 - 371 라. 재외투표 현황 - 373

06. 재외투표 회송 375

07. 재외투표 개표 376

08. 공관개표 377

09. 국외선거운동 관리 378
 가. 정당·후보자정보자료 작성·제공 - 378 나. 위성 방송연설·방송광고 - 378

제 4 절 재외선거 홍보

01. 재외선거 홍보 추진 방향 382

02. 재외선거 참여 및 공명선거 홍보 382
 가. 홈페이지·인터넷 이용 홍보 - 382 나. 언론 매체 (방송·신문) 이용 홍보 - 385
 다. 인쇄물·시설물 이용 홍보 - 386 라. 각종 계기 이용 홍보 등 - 387

제 5 절 재외선거 위반행위 예방 및 단속·조치

01. 재외선거 위반행위 예방 활동 390

02. 재외선거 관련 법규 안내 390

03. 재외선거 위반행위 단속·조치 391

PART 03

통계로 본 제21대 국회의원선거 392

제1절 주요 통계

01. 인구수·선거인수 등	396
02. 후보자 및 당선인	407
03. 선거비용	434
04. 투표	441
05. 개표	454

제2절 선거관리 기본 현황

01. 선거인수별 현황	468
02. 투표구수별 현황	474
03. 거소투표신고인수별 현황	482
04. 군인·경찰 등 선거공보 발송신청인수별 현황	484
05. 투표·개표소수 현황	486
06. 투표·개표관리 인력 현황	493
07. 투표·개표참관인 현황	502

제3절 투표율 조사·분석

01. 조사 개요	511
가. 조사 목적 - 511	나. 조사분석 내용 - 511
다. 조사 방법 - 512	라. 조사분석 방법 - 514
02. 결과 요약	515
가. 투표율 분석 결과 비교 - 515	나. 표본조사 투표율 분석 결과 - 515
다. 선거일 투표율 분석 결과 - 517	라. 사전투표율 분석 - 518
마. 재외투표 투표율 분석 - 520	바. 국외부재자신고인 투표율 분석 - 521
사. 재외선거인 투표율 분석 - 522	
03. 투표율 분석 결과 비교	523
가. 선거인 분석 - 523	나. 선거별 투표율 비교 - 526
다. 투표율과 사전투표율 비교 - 527	라. 표본조사 투표율 오차 - 528
마. 투표 방법별 투표자 분석 - 529	

04. 표본조사 투표율 분석 결과	529
가. 성별 투표율 - 529	나. 연령대별 투표율 - 530
다. 지역별 투표율 - 531	라. 성별·연령대별 투표율 - 533
마. 성별, 시도별 투표율 - 535	
04-1. 선거일 투표율 분석 결과	536
가. 성별 선거일 투표율 - 536	나. 연령대별 선거일 투표율 - 536
다. 지역별 선거일 투표율 - 537	라. 성별·연령대별 선거일 투표율 - 538
마. 성별, 시도별 선거일 투표율 - 538	
05. 사전투표율 분석	539
가. 성별 사전투표율 - 539	나. 연령대별 사전투표율 - 540
다. 지역별 사전투표율 - 541	라. 성별·연령대별 사전투표율 - 542
마. 성별, 시도별 사전투표율 - 542	바. 사전투표자 시도 이동 현황 - 543
06. 재외투표 투표율 분석	547
가. 선거인 분석 - 547	나. 투표율 분석 - 549
06-1. 국외부재자신고인 투표율 분석	553
가. 선거인 분석 - 553	나. 투표율 분석 - 555
06-2. 재외선거인 투표율 분석	559
가. 선거인 분석 - 559	나. 투표율 분석 - 561

PART 04

통계로 본 제21대 국회의원 재외선거

제1절 재외선관위 설치 공관 현황

제2절 재외국민수 등 현황

01. 지역별 재외국민수 (추정 재외선거권자수 포함) 현황	574
02. 재외국민 규모별 공관 현황	582

제3절 재외선거인 등 신고·신청 접수 현황

01. 공관별 신고·신청 접수 현황	590
02. 공관의 신고·신청 접수 방법별 현황	602

제 4 절 재외선거인명부 등 확정 현황

01. 총괄	614
02. 대륙별·공관별 재외선거인 등 현황	614
03. 시도 및 구·시·군별 재외선거인 등 현황	623
04. 연령별 재외선거인 등 현황	633

제 5 절 재외선거사무 중지 현황

01. 재외선거사무 중지 (재외투표기간 전)	662
02. 재외선거사무 중지 (재외투표기간 중)	665
03. 재외선거사무 중지 후 재개	665

제 6 절 재외투표 현황

01. 재외투표소 설치 현황	668
02. 재외투표관리 인력 현황	674
03. 재외투표 현황	678
04. 재외투표 회송방법 및 일정 현황	682

제 7 절 재외투표 개표 현황

01. 비례대표 정당별 득표 상황	684
02. 지역구 후보자별 득표 상황	708

부록

01. 2020. 4. 15. 실시 제21대 국회의원 재외선거 주요 일정	750
02. 2020. 4. 15. 실시 제21대 국회의원 재외선거 사무일정표	751
03. 제21대 국회의원선거 재외투표소 투표진행 시간표	758

PART 05

당선인 및 후보자 명부 760

제1절 당선인 명부

- 01. 지역구 764
- 02. 비례대표 783

제2절 후보자 명부

- 01. 지역구 788
- 02. 비례대표 865

PART 06

선거별·후보자별 득표 상황 886

제1절 지역구 후보자 득표 상황

제2절 비례대표 정당별 득표 상황

부록

제1절 제21대 국회의원선거 사무일정

- 01. 2020. 4. 15.(수) 실시 제21대 국회의원선거 주요 사무일정 1500
- 02. 제21대 국회의원선거 세부 일정 1502


제2절 제20대 국회의원선거 재·보궐선거 등 관리 상황

- 01. 비례대표국회의원 의석승계 1532
- 02. 지역구국회의원 재·보궐선거 1532


제3절 2020. 4. 15. 실시 지방자치단체장 및 지방의회의원 재·보궐선거의 동시선거

- 01. 재·보궐선거 실시 현황 1538
- 02. 선거별 후보자 득표 상황 1542
- 03. 선거별 당선인 명부 1551

2020년 4월 15일 시행



사진으로 보는 제21대 국회의원선거



사진으로 보는
제21대 국회의원선거



▲위원회의(2020. 3. 26.)



▲공정 선거제도 설명회
(프레스센터, 2019. 11. 18.)



▲18세 유권자 선거참여 지원
유관기관 업무협약회(2020. 1. 21.)



▲2020년도 주요업무계획 회의(2020. 1. 15.)




▲시·도 상임위원회의(2019. 11. 28.)

사진으로 보는
제21대 국회의원선거



▲제21대 국회의원선거상황실 개소식
(2020. 2. 6.)



▲선거종합상황실 업무 장면



▲비방·허위사실 대응 유관기관 대책회의
(2020. 2. 11.)



▲장애인유권자 참정권보장 정책간담회
(켄싱턴 호텔, 2020. 2. 21.)



▲제21대 국회의원선거 유관기관 업무협약
(2020. 2. 11.)



▲여론조사심의위원회의
(2020. 3. 4.)



▲선거자문위원회의
(2020. 2. 7.)



▲제21대 국회의원선거보안자문위원회의
(2020. 3. 17.)

사진으로 보는
제21대 국회의원선거



▲국회의원선거구획정안 마련을 위한 공청회(2019. 1. 31.)



▲국회의원선거구획정안 본회의 통과(공직선거법 일부개정법률안에 대한 수정안 본회의 통과, 2020. 3. 7.)



▲중앙선거관리위원회 위원장 ‘국민께 드리는 말씀’ 발표(2020. 4. 1.)



▲제21대 국회의원선거 특별전시회
‘새얼굴 1948-2020 :
여러분의 대표를 뽑아 국회로 보내시오’
(2020. 3. 24. ~ 6. 21.)

사진으로 보는
제21대 국회의원선거





▲제21대 국회의원선거 특별전시회 ‘새일꾼 1948-2020 : 여러분의 대표를 뽑아 국회로 보내시오’ (2020. 3. 24. ~ 6. 21.)

사진으로 보는
제21대 국회의원선거



◆투표참여 홍보활동





◆ 후보자 선거운동



사진으로 보는
제21대 국회의원선거



▲ 후보자 토론회



▲ 비례대표 후보자 등록
(2020. 3. 26. ~ 3. 27.)



▲지역구 후보자 등록 (2020. 3. 26. ~ 3. 27.)

사진으로 보는
제21대 국회의원선거



▲선거공보 발송





▲선거운동 현수막



▲선거벽보 첨부

사진으로 보는
제21대 국회의원선거



▲ 투표용지 검수



▲ 기관시설기표소 운영



▲사전투표소(서울역)



▲사전투표하는 유권자들

사진으로 보는
제21대 국회의원선거



▲코로나19 생활치료센터 특별사전투표소 운영



▲코로나19관련 자가격리자 대상 선거일 투표소 운영



▲회송용봉투 소독






▲ 관내사전투표함 보관장소 CCTV 통합관제센터



▲ 투표소

사진으로 보는
제21대 국회의원선거



▲개표소



사진으로 보는
제21대 국회의원선거



▲ 당선증 교부



▲제9회 유권자의 날 기념식(2020. 5. 11.)



▲사전투표 및 개표 공개 시연(2020. 5. 28.)

사진으로 보는
제21대 국회의원선거

◆코로나19 관련 투·개표 장면



▲사전투표소 발열 체크



▲방역 수칙을 지키며 투표하는 선거인



▲투표소 소독



▲개표소 소독



▲안면보호구를 착용하고 개표중인 개표사무원

사진으로 보는
제21대 국회의원선거



▲최우수 | 허경 | 48cm 가장 긴 비례정당 수개표



▲대상 | 조태형 | 우리도 투표했어요



▲우수 | 인진연 | 완전 무장은 필수

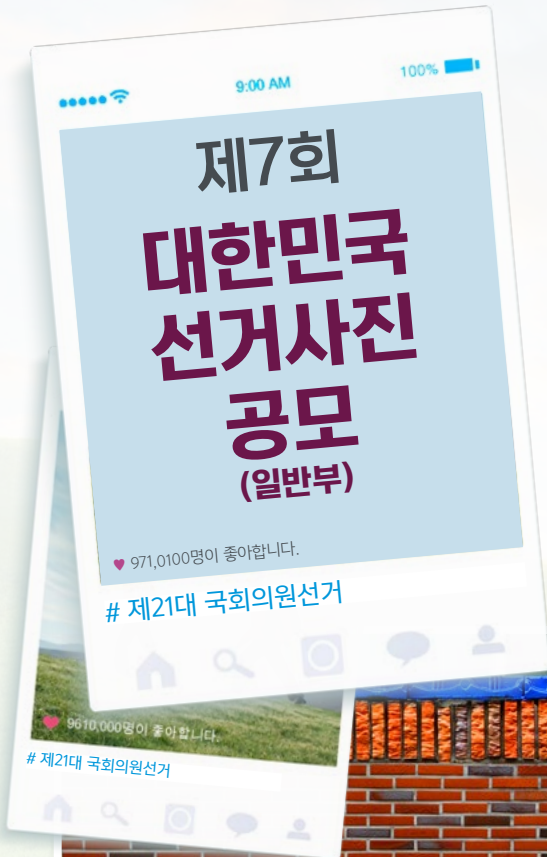


▲우수 | 이광호 | 투표, 사회적 거리두기 실천하며



▲우수 | 김영근 | 바쁘다 바빠

사진으로 보는
제21대 국회의원선거



▲최우수 | 추나영 | 소독하세요



▲대상 | 최관식 | 관심



▲최우수 | 이대희 | 투표, 젊어지는 대한민국



▲최우수 | 배원근 | 너무 길어요



▲최우수 | 이성우 | 알록달록 청계천의 밤

사진으로 보는
제21대 국회의원선거



▲우수 | 박미애 | 마을 어르신들은 고민중



▲우수 | 황창조 | 안전한 투표를 위한 거리두기



▲우수 | 윤현열 | 개표소를 향하여



▲우수 | 김종수 | 나의 꿈은 희망찬 대한민국의 미래입니다.



▲우수 | 이용미 | 1500여평 유채팔 기표풍선 써클



▲우수 | 김재현 | 행복을 위한 투표



▲우수 | 백동민 | 저도 투표할 수 있어요



▲우수 | 정지원 | 이번에도 2번을

PART 01

제21대 국회의원선거 추진 상황

- 제1절 ▶ 선거 개황
- 제2절 ▶ 선거관리 준비
- 제3절 ▶ 선거사무 관리
- 제4절 ▶ 코로나19 대비 선거관리 상황
- 제5절 ▶ 위반행위 예방·단속
- 제6절 ▶ 공명선거 추진활동
- 제7절 ▶ 정책선거 추진활동

PART 01 제21대 국회의원선거 추진 상황

제1절 선거 개황

01. 선거사적 의의	50
02. 정당의 후보자 선출	52
03. 선거관리	53
04. 선거법 위반행위 예방·단속	55
05. 언론 및 홍보 활동	56
06. 매니페스토 정책선거	57

제1절 선거 개황

01. 선거사적 의의

2020년 4월 15일에 실시한 제21대 국회의원선거는 4·19 혁명이 일어난 지 60주년이 되는 해에 치러져 대한민국 민주주의 역사에서 선거의 역할을 되돌아보게 하는 의미를 지니는 선거였다. 또한 현 대통령 임기를 2년 남짓 남기고 실시되어 그 결과에 따라 향후 정국 운영의 주도권 및 차기 대통령선거 구도에도 영향을 미칠 수 있는 중요한 선거였다.

이번 국회의원선거에서는 국민의 선거권이 확대되고, 비례대표국회의원 선출 방식이 변경되는 등 큰 제도적 변화가 있었다. 선거권의 연령이 만 18세¹⁾까지 확대되어 고등학교 3학년 학생도 처음으로 선거에 참여하게 되었으며, 비례대표국회의원 의석배분방식이 정당 득표율과 함께 지역구 당선인 수를 동시에 고려하는 이른바 준연동형 비례대표제²⁾로 변경되었다. 또한, 정당의 비례대표국회의원선거 후보자 추천 절차를 법정화하고, 그 과정과 결과에 대한 공개의무를 부여하여 당원들의 총의가 반영되는 당내 민주주의 제도화의 기틀을 마련하였다.

비례대표국회의원 의석배분 방식의 개정과 함께 선거를 앞두고 많은 신생 정당이 창당되어 후보자 등록일 기준 51개의 정당이 등록되었다. 이 중 35개 정당에서 비례대표국회의원후보자를 등록하였는데, 비례대표 의석을 최대한 확보하기 위하여 지역구 후보자만 공천하는 정당과 비례대표 후보자만 공천하는 정당이 나타나기도 하였다.

지난 제20대 국회의원선거에 이어 이번 선거에서도 선거구 획정에 대한 갈등은 반복되었다. 결국 국회의원선거구획정위원회³⁾는 선거가 임박한 2020년 3월 3일에서야 선거구 획정안을 제출하였으나, 국회의 수정 요구에 따라 2020년 3월 6일에 새로운 획정안을 다시 제출하게 되었다.

또한, 인터넷 커뮤니티와 동영상 플랫폼 등 정당·후보자, 유권자의 선거운동 수단이 다양화되었으

1) 제21대 국회의원선거에서는 2002년 4월 16일 이전에 출생한 사람을 말함.

2) 연동형 비례대표제를 도입하되, 일정 의석 수(17석)에 대해서는 기존 의석배분방식으로 배분하는 방법

3) 제20대 국회의원선거부터 「공직선거법」 제24조에 따라 국회의원지역구의 공정한 획정을 위하여 중앙선거관리위원회에 국회의원선거구획정위원회를 두고 있음.

며, 온라인에서 촉발된 오프라인 집회가 다시 온라인으로 중계되는 등 온-오프라인 융합현상도 나타났다. 뿐만 아니라 특정 단체의 후보자 선거운동 방해, 사전투표에 관한 허위정보 유포 등 새로운 유형의 위법행위가 등장하였다.

무엇보다도 이번 제21대 국회의원선거는 코로나19의 세계적 대유행이라는 초유의 비상 상황에서 진행되었다. 선거관리위원회는 ‘최고의 방역이 최선의 선거관리’라는 자세로 유권자가 안심하고 투표할 수 있는 환경을 조성하기 위해 노력하였다.

코로나19의 유행으로 투표소 방문을 기피할 수도 있다는 우려와는 달리 철저한 방역, 대국민 행동 수칙 전파 등 선거관리위원회의 노력과 더불어 국민의 선거에 대한 높은 관심과 자발적 참여로 국회의원선거에서 28년 만에 가장 높은 66.2%의 투표율을 달성하였다. 특히, 사전투표는 2013년 상반기 재·보궐선거에 처음 도입된 이후 가장 높은 투표율인 26.7%를 기록했다.

한편, 세계 각국의 국경 폐쇄, 도시 간 이동 제한, 통행금지 등 조치와 함께 55개국 9개 공관에 대해 재외선거사무 중지를 결정하였으나, 나머지 공관에 대해서는 재외투표기간 축소 및 투표시간 단축, 철저한 방역 등으로 재외유권자가 안전하게 선거권을 행사할 수 있도록 하였다.

이번 제21대 국회의원선거는 코로나19 대응 과정에서 다양한 어려움을 겪기도 했으나 선거관리위원회의 위기 대응 능력을 점검하고 개선할 수 있는 계기가 되었다. 하지만 연동형 비례대표제의 도입 취지 훼손, 그리고 온라인을 통한 선거 관련 가짜 뉴스의 확대·재생산과 투·개표 절차사무 방해 및 각종 의혹 제기 등은 앞으로 해결해야 할 중요한 과제로 남았다.

02. 정당의 후보자 선출

제21대 국회의원선거에서 정당의 후보자 선출을 위한 당내경선은 코로나19 확산 방지를 위해 주로 휴대전화 가상번호를 활용한 여론조사, 온라인투표시스템(K-voting) 등 비대면 방법으로 이루어졌다. 또한 정당이 현장 투표 지원 관리를 요청한 경우에는 협의를 통해 본 선거 준비에 지장이 없는 범위 내에서 지원하였다. 그리고 휴대전화 가상번호 제공 시스템을 이용함에 따라 당내경선을 위한 신청·제공 전 과정에서 이용자 편의가 제고되고, 각 정당의 후보자 선출 과정도 효율적으로 지원할 수 있었다.

한편, 2020년 1월 14일 공포·시행된 「공직선거법」에는 정당의 비례대표국회의원선거 후보자 추천과 관련하여 ① 민주적 심사절차와 선거인단의 민주적 투표절차, ② 비례대표 후보자 추천절차의 구체적인 사항을 정한 당헌·당규 및 그 밖의 내부규약 등 제출·공개, ③ 후보자 추천과정을 기록한 ‘회의록 등’의 제출이 새롭게 도입되었다.

선거관리위원회는 변경된 제도하에서 정당의 비례대표 후보자 선출이 원활하게 이루어질 수 있도록 당헌·당규 등으로 정하여야 할 사항과 후보자 등록 신청 시 제출해야 하는 ‘회의록 등’에 대한 운영 기준을 작성하여 설명회, 서면 등을 통해 정당에 안내하였다. 그리고 정당에서 비례대표 후보자 추천 절차에 대한 당헌·당규 등을 제출하면 즉시 위원회 홈페이지에 공개하여 유권자들이 정당별 제출 여부와 그 내용을 확인할 수 있도록 하였다.

「공직선거법」 개정으로 준연동형 비례대표제가 처음 도입된 이번 선거를 앞두고 많은 정당이 창당되어 후보자 등록일 기준 51개의 정당이 등록되었으며, 이 중 35개 정당에서 비례대표 후보자를 추천하였다.

03. 선거관리

선거관리위원회는 「공직선거법」 개정, 코로나19 확산 등에 따라 복잡해진 선거사무를 보다 정확하고 투명하게 관리하기 위해 노력하였다.

본격적인 선거관리에 들어가기에 앞서, 중앙선거관리위원회는 2019년 11월 ‘제21대 국회의원선거 종합관리지침’을 수립하여 선거관리 인력·시설·장비를 조기에 확보하였다. 또한 선거관리 인력에 대한 교육을 강화하고 유관기관과 함께 업무협의를 하는 등 선거 준비에 만전을 기하였다. 정당·입후보 예정자의 후보자등록신청 및 각종 신고·신청 등에 불편함이 없도록 입후보안내설명회를 통하여 선거법을 안내하고, 선거사무소 방문 및 선거관리위원회 홈페이지에 선거정보를 실시간으로 제공하는 등 수요자 중심의 선거 서비스를 적극 제공하였다.

「공직선거법」 개정 후에는 제도 개선에 따른 선거관리 혼란을 막기 위해 공포 즉시 선거권 연령 확대에 따른 선거인명부 누락 유의 및 기숙 학원 등의 사전투표 관리방안, 비례대표 후보자 추천 정당 수 증가 예상에 따른 투표용지 인쇄시기 조정 및 비례대표용 심사계수기 확보, 모의개표 실시 등을 내용으로 하는 처리 지침을 수립하여 시·도 및 구·시·군선거관리위원회에 시달하였다.

또한, 2020년 2월 감염병 위기경보 수준이 ‘심각’ 단계로 격상된 후 선거과정에서의 코로나19 감염 예방을 위해 ‘코로나19 관련 선거관리 종합 대책’을 수립하고, 제21대 국회의원선거 (사전)투·개표소 소독 계획, 코로나19 관련 특별 투표관리 대책, 코로나19 관련 특별 개표관리 대책 등 세부 대책을 마련하였다. 이에 따라 (사전)투·개표소 소독, 마스크 착용 및 손 소독제 사용과 일회용 비닐장갑 착용 등 대국민 행동수칙 안내, 발열 등 유증상자의 임시기표소 투표 실시, 각종 방역 물품의 신속한 보급 등 높은 수준의 방역 조치로 유권자의 불안감을 해소하기 위해 노력하였다.

특히 코로나19 확진자, 자가격리자의 선거권을 보장하기 위한 다양한 조치를 취하였다. 확진판정을 받고 거소투표 신고기간에 병원 등에 격리된 사람은 신고 후 거소투표를 할 수 있도록 하였고, 확진자가 집단 격리되어 있는 생활치료센터에는 사전투표기간 중 특별사전투표소를 설치하여 확진자 및 의료·지원인력의 투표권을 보장하였다. 자가격리자의 경우, 일반 유권자와 시·공간적으로 분리하여 직

접적인 접촉을 피하고 참정권을 행사할 수 있도록 선거일 투표마감시각 이후에 임시기표소에서 투표 하도록 하였다.

어르신·장애인 등 사회적 약자의 투표 편의를 위해 중증 장애인 이동 차량 제공, 투표소 수어 통역사 배치 및 영상 안내 제공, 장애인 유권자의 특성을 고려한 교육자료 제작, 청각장애인을 위한 수어 투표 안내 영상 제작, 시각장애인을 위한 ARS 음성 투표 안내 서비스 제공, 투표소별 점자 투표보조용구와 특수형 기표용구(손목형·마우스형) 비치, 투표 편의 지원 안내문 부착 등 장애 유형에 맞는 맞춤형 서비스를 제공하였다.

사전투표함 보관장소 CCTV 설치 및 녹화, 수작업 개표를 위한 확장형 투표지 심사계수기 확보, 투표 개표 진행 상황 실시간 자체 중계방송, 일반인 개표참관인 공모 등을 통해 선거관리의 공정성을 확보하고 투명성을 높이기 위해 노력하였다.

한편, 선거 안내의 전문성과 신속성 확보를 위하여 전임직원과 선거안내요원으로 구성된 전담팀을 구성하여 단계적으로 확대 운영하였다. 선거법규포털 운영 및 자주 묻는 질문 메뉴를 통해 이용자가 시기별·주제별로 알아야 할 사항에 쉽게 접근할 수 있도록 하고, 주요 시기별로 사전 안내가 필요한 주제를 선정해 정당·후보자 등 선거 관계자 7,500여 명에게 ‘똑똑한 선거법 알리미’ 문자메시지를 발송하였다.

중앙선거여론조사심의위원회는 선거를 앞두고 접촉률 도입, 가중값 배율 강화 및 인용 공표·보도 사항 완화 등을 주요 내용으로 한 선거여론조사기준을 개정·공표하고 설명회, 가이드북 등을 통하여 적극 안내하여 유권자의 의사 형성이 왜곡되지 않는 기반을 마련하였다. 특히, 이번 선거에서는 선거여론조사기관이 공표 또는 보도 목적으로 전화를 이용한 선거여론조사에 사용할 수 있도록 도입된 휴대전화 가상번호 제도를 국선에서 처음으로 활용하여 45개의 선거여론조사기관에 총 1,325만여 건의 휴대전화 가상번호를 제공하였다.

선거방송토론위원회는 정당·후보자를 올바르게 선택할 수 있도록 총 467회의 후보자 대담·토론회 등을 개최하고 초청후보자 전원이 참석하였다. 공영방송사(KBS·MBC) 등에서 공직선거정책토론회와 비례대표국회의원선거 후보자토론회를 동시 중계하였으며, 유권자의 후보자토론회 접근성을 제고하기 위해 네이버와 협업하여 네이버TV를 개설하였을 뿐만 아니라 유튜브 채널을 통한 다시 보기

서비스도 제공하였다. 또한, 청각장애 유권자의 시청 편의를 위하여 모든 후보자토론회 등에서 수어 통역을 실시하였으며, 그중 248회는 수어 통역과 함께 자막 방송도 실시하였다.

04. 선거법 위반행위 예방·단속

선거관리위원회는 제21대 국회의원선거 조사·단속 분야 목표를 ‘자유롭고 정의로운 공정선거 실현’으로 정하고 적극적인 사전 안내와 예방으로 준법 선거 분위기를 조성하기 위해 노력하였으며, 경미한 위법행위는 현지 시정 조치하여 선거운동의 자유를 보장하면서도 공정한 선거 질서를 훼손하는 중대선거범죄는 엄중 조치하여 공정한 선거질서 확립을 위해 노력하였다. 이를 위해 매수·기부행위, 후보자 추천 관련 금품수수 행위, 비방·허위사실공표 행위, 공무원 등 선거관여 행위, 불법 선거여론 조사를 5대 중대선거범죄로 정하고 조사 역량을 집중하였다.



5대 중대선거범죄

1. 매수·기부행위
2. 후보자 추천 관련 금품수수 행위
3. 비방·허위사실공표 행위
4. 공무원 등 선거관여 행위
5. 불법 선거여론조사

그러나 갑작스러운 코로나19의 확산으로 정당·후보자들이 대면 선거운동을 자제하는 분위기가 확산됨에 따라 각급 선거관리위원회는 사전 안내·예방에 주안점을 두고 대면과 비대면 방법을 병행하여 정당·후보자 및 선거관계자가 현장에서 활용할 수 있는 사례중심의 선거법 안내를 실시하였다. 그 결과 제20대 국회의원선거에 비해 전체 조치 건수가 32.2%(1,377건 → 934건) 감소하였다.

제21대 국회의원선거에서 가장 특이할 만한 사항은 일부 단체의 후보자 선거운동방해, 사전투표에 관한 허위정보 유포, 개표소에서의 투표용지 절도 등 새로운 유형의 위법행위가 등장했다는 것이다. 이는 민주주의의 근간인 유권자의 선거자유를 방해하고 선거질서를 파괴하는 중대한 선거범죄로, 향후 ‘선거의 자유방해’와 ‘선거사무관계자 및 시설 등에 대한 불법행위’와 관련한 세부적인 대응방안을 마련하고, 선거질서를 훼손하는 불법 행위자에 대하여 더욱 엄중 대처할 예정이다.

중앙선거관리위원회는 코로나19가 확산되기 전에 이를 대비한 공정선거지원단 운영 지침을 시행

하여 대국민 접촉이 많은 공정선거지원단이 안전하게 활동할 수 있도록 하면서도 예방·단속 활동이 위축되지 않도록 선제적으로 대응하였다.

또한, 선거법 개정으로 선거권 연령이 낮아짐에 따라 조사과, 해석과, 홍보과, 시민교육부 인원이 참여한 '18세 유권자 선거참여지원단'을 구성하고, 교육부와 긴밀한 업무 협의를 통해 새내기 유권자의 눈높이에 맞춘 지원 방안을 마련했다. '18세 유권자 선거참여 Q&A' 책자 제작·배부, 시기별 안내 문자메시지 발송 등으로 안내·예방 활동을 적극 실시하고 위법행위를 사전에 차단하여 이번 제21대 국회의원선거에서 18세 유권자들의 선거법 위반행위가 한 건도 발생하지 않았다.

05. 언론 및 홍보 활동

코로나19 확산으로 선거에 대한 유권자의 관심이 저조하여 투표참여 분위기를 확산하는 데 어려움이 있었으나, 대국민 홍보 방법을 비대면 홍보로 전환하여 선거정보를 제공하고 선거참여 분위기를 조성하는 데 주력하였다

특히, 방송·시설물·SNS 등 효과가 높은 매체를 통한 광고와 캠페인을 확대·강화하였다. 투표소 방역과 대국민 행동수칙 등을 전방위적으로 홍보하여 유권자가 안심하고 투표할 수 있는 분위기를 조성한 결과, 28년 만에 가장 높은 66.2%의 투표율을 기록하였다.

또한, 허위 정보와 부정선거 의혹 등에 관한 해명자료를 배포하고 언론사 팩트 체크 코너를 활용하여 확산을 조기에 차단하는 한편, 한국선거방송에서 팩트체크 영상을 제작하여 정확한 선거정보를 신속하게 전달하였다.

06. 매니페스토 정책선거

선거관리위원회는 2006년부터 이어온 매니페스토 정책선거 추진 역량을 활용해 이번 제21대 국회의원선거에서도 다양한 정책선거사업을 추진하며 정책선거 실현의 폭을 넓혀 나갔다.

코로나19 라는 예상하지 못했던 재난과 변경된 선거제도의 도입, 선거에 임박한 후보자 결정의 영향으로 정당과 후보자의 정책과 공약은 큰 관심을 끌지 못하였다. 그러나 선거관리위원회는 언론, 포털 등과 적극적으로 소통하고 이를 바탕으로 정책토론회, 세미나 등 다중이 밀집하는 행사가 불가능해진 여건을 극복하고 정책선거 분위기를 확산하기 위해 노력하였다.

정책선거 기반을 조성하기 위해 약 1,400만 건에 달하는 민원과 지난 4년간의 언론기사 빅데이터를 분석하여 지역별·성별·연령별 정책 이슈를 정리한 ‘대한민국 공약이슈지도’를 제작하였으며, 언론·학회·시민단체와 정책선거 네트워크를 형성하였다. 그리고 각 단체의 전문성을 살린 정책선거 협력 사업을 실시하여 정당과 후보자의 정책선거 동참을 촉구하는 한편, 유권자의 올바른 선택을 지지하기 위한 정책선거 콘텐츠를 제공하였다.

선거에 가까워지는 2월부터는 정책선거 분위기를 확산하고 유권자의 참여를 이끌어 내기 위하여 ‘유권자 희망공약제안 이벤트’를 실시하였으며, 기획 보도 등으로 유권자 희망공약을 공유하는 계기를 제공하였다. 그리고 선거일 전 30일부터 정책·공약알리미를 통해 선거에 참여하는 정당의 10대 정책을 공개하여 정책에 대한 관심을 환기하였고, 선거기간 중에는 모든 후보자의 선거공보를 인터넷으로 공개하여 유권자가 편하고 쉽게 후보자의 정보를 확인할 수 있도록 하였다.

사전투표개시일 전 1주일(4. 3.~4. 9.)을 ‘정책·공약 바로 알기 주간’으로 지정하여 유권자의 관심을 유도하였으며, 정당의 정책과 후보자의 선거공보를 공개한 ‘정책·공약알리미’ 사이트는 선거일 전 7일간 일평균 15만 여 명이 방문하여 정책과 공약에 대한 높은 관심을 보여주었다.

PART 01 제21대 국회의원선거 추진 상황

제2절 선거관리 준비

01. 정치관계법 개정	60
02. 선거구획정위원회 운영	63
03. 정당의 공직선거후보자 선출 경선	71
04. 조직 정비 및 인력 확보	72
05. 직원 등 교육·연수	75
06. 선거물품 개선 및 수급	85
07. 선거관리경비 편성 및 집행	86
08. 선거정보시스템 구축 운영	86
09. 법규 운용	90
10. 선거안내센터 확대 운영	91

제2절 선거관리 준비

01. 정치관계법 개정

가. 정치관계법 심의 경과

1) 정치개혁특별위원회의 구성 및 활동

국회는 제362회 국회(임시회) 제3차 본회의(2018. 7. 26.)에서 국회의원선거제도를 포함한 정치개혁 의제 전반을 논의하고 관련 법률안을 심사·처리하기 위하여 정치개혁특별위원회를 구성하고, 그 활동 기간을 2018년 12월 31일까지로 하였다. 정치개혁특별위원회는 같은 해 10월 18일 위원 선임을 거쳐 10월 30일 개최된 제2차 전체회의에서 ‘국회의원선거구제 개편 심사 소위원회’(제1소위원회)와 ‘국회의원선거구제 개편 외 「공직선거법」 및 「정당·정치자금법」 심사 소위원회’(제2소위원회)를 구성하여 본격적인 법안 심사를 시작하였다. 정치개혁특별위원회는 두 차례의 기간 연장을 거쳐 2019년 8월 31일까지 활동하였고, 전체회의 16차례, 제1소위원회 회의 22차례, 제2소위원회 회의 8차례를 개최하였다.

정치개혁특별위원회에서의 최대 쟁점은 국회의원 선거제도 개편이었다. 권역별 연동형 비례대표제 도입을 내용으로 하는 「공직선거법 일부개정법률안」이 2019년 4월 30일 제10차 전체회의에서 신속처리안건으로 지정되었고, 2019년 8월 28일 정치개혁특별위원회 내에 구성된 안건조정위원회의 의결을 거쳐 2019년 8월 29일 제16차 전체회의에서 가결되었다. 해당 개정법률안이 유일하게 정치개혁특별위원회에서 가결된 법률안이었다.

2) 본회의 의결 및 공포

정치개혁특별위원회에서 가결된 「공직선거법 일부개정법률안」은 2019년 8월 29일 법제사법위원회에 회부되었으나 논의되지 않았고, 2019년 11월 27일 「국회법」에 따라 본회의에 부의된 것으로 간주되었다(「국회법」 §85의2⑤). 2019년 12월 27일 본회의에서 「공직선거법 일부개정법률안」의 수정안이 가결되어 2020년 1월 14일 공포·시행되었다. 수정안은 원안과 달리 권역이 아닌 전국 단위를 바탕으로 비례대표국회의원 의석수를 지역구 의석수와 정당 득표비율에 연동하여 산정하면서 연동비율을 50%로 하는 것이었다.

[정치개혁특별위원회 전체회의 경과]

회의차수	회의일자	안건
제1차	'18. 10. 24.(수)	위원장 선임의 건: 심상정 / 간사 선임의 건
제2차	'18. 10. 30.(화)	소위원회 구성의 건 ♦ (제1소위) 국회의원 선거구제 개편 심사 소위(11명, 소위원장 김중민) ♦ (제2소위) 「공직선거법」 및 「정당정치자금법」 심사 소위(11명, 소위원장 정유섭) 중앙선거관리위원회 정치관계법 개정의견 보고
제3차	'18. 11. 7.(수)	법률안 상정 및 소위 회부 1. 「공직선거법」 개정안 197건 2. 「정당법」 개정안 35건 3. 「정치자금법」 개정안 31건 4. 청원 19건 선거제도 개편 관련 논의 경과 보고
제4차	'18. 11. 14.(수)	공청회 개최의 건 국회의원 선거구획정위원회 위원 선정의 건 선거제도 개혁 관련 공청회
제5차	'18. 11. 21.(수)	정치제도 개혁 관련 공청회
제6차	'18. 11. 28.(수)	국회의원선거구획정위원회 위원 선정의 건 / ※ 산회 후 자문위원 간담회 개최
제7차	'18. 12. 20.(목)	간사 선임의 건 / 2소위원장 개선의 건: 장제원
제8차	'19. 1. 24.(목)	선거제도 개혁 논의 경과 보고
제9차	'19. 4. 29.(월)	신속처리안건지정 동의의 건
제10차	'19. 4. 30.(화)	신속처리안건지정 동의의 건(계속) ⇨ 가결
제11차	'19. 6. 20.(목)	국회의원선거구획정위원회 위원 선정의 건(미상정) 위원회 운영 및 활동기간 연장 논의의 건
제12차	'19. 7. 23.(화)	위원장(심상정) 사임의 건 / 위원장 선임의 건: 홍영표
제13차	'19. 7. 25.(목)	비공개간담회 전환
제14차	'19. 8. 20.(화)	선거제도 개편 관련 「공직선거법 일부개정법률안」 등 논의
제15차	'19. 8. 26.(월)	「공직선거법」 등 정치관계법 처리방안 논의
제16차	'19. 8. 29.(목)	「공직선거법 일부개정법률안」(심상정의원 대표발의) 의가결

나. 「공직선거법」 개정 내용

1) 2020년 1월 14일 개정 주요내용

선거권 연령을 18세로 하향하였다.

의원정수를 총 300명으로 하고 지역구국회의원을 253명, 비례대표국회의원을 47명으로 하였다.

비례대표국회의원 의석 47석은 각 의석할당정당별로 지역구 의석수와 정당 득표비율을 연동하여 산정한 의석수를 배분하도록 하였고, 그 연동비율은 50%로 하였다. 다만, 제21대 국회의원선거에 한하여 30석은 개정된 방식으로 배분하고, 나머지 17석은 개정 이전의 의석배분방식인 각 의석할당정당의 비례대표국회의원선거 득표비율에 따라 배분하였다.

비례대표국회의원선거 후보자 추천절차를 법정화하였으며, 그 내용은 다음과 같다. 첫째, 정당은 민주적 심사와 당원·대의원 등을 포함한 선거인단의 민주적 투표 절차에 따라 후보자를 결정하게 하고, 그 구체적 사항은 당헌·당규 등에 위임하도록 하였으며, 이를 위반 시 중앙선거관리위원회가 모든 비례대표후보자에 대한 등록을 무효로 할 수 있도록 하였다. 둘째, 정당은 비례대표후보자 추천 절차의 구체적 사항을 중앙선거관리위원회에 제출·공개하도록 하였다. 셋째, 정당의 비례대표후보자등록 시 후보자 추천과정을 기록한 증명자료 제출 의무를 규정하고 이를 제출하지 않은 경우 중앙선거관리위원회가 후보자등록 수리를 거부할 수 있도록 하였다.

2) 2020년 3월 11일 개정 주요 내용

국회의원선거구획정위원회가 제출한 선거구획정안을 반영하여 제21대 국회의원선거에 적용할 국회의원지역선거구구역표를 마련하였다.

3) 2020년 3월 25일 개정 주요 내용

비례대표국회의원 기탁금을 1500만원에서 500만원으로 인하하였다.

예비후보자 기탁금 반환사유에 예비후보자가 당헌·당규에 따라 정당에 후보자 추천 신청을 하였으나 해당 정당의 추천을 받지 못하여 후보자로 등록하지 않은 경우를 추가하였다.

공공기관 상근 직원의 선거운동과 선거에 영향을 미치는 행위를 허용하였다.

선거관리위원회로부터 위법 게시물 삭제 요청을 받아 해당 정보의 삭제 또는 취급의 거부·제한·정지를 한 인터넷 홈페이지 관리·운영자 등은 정보를 게시하거나 전송한 사람에게 선거관리위원회의 요청 사실과 이의신청을 할 수 있다는 사실을 해당 인터넷 홈페이지 등에 게시하는 방법 등을 통해 알리도록 하였다.

각급 선거관리위원회 직원이 정보통신서비스제공자에게 통신자료를 제공 받은 때에는 자료제공을 받은 사실과 그 내용을 30일 이내에 해당 이용자에게 통지하도록 하였다.

02. 선거구획정위원회 운영

가. 국회의원선거구획정위원회 설치

1) 획정위원회 설치

획정위원회는 정치적 중립성 보장과 선거관리 주무기관의 전문성 활용을 위해 지난 제20대 국회의원선거에서 헌정사상 처음으로 국회가 아닌 중앙선거관리위원회 산하 독립 기구로 설치되었고, 이번 선거에서도 그 취지에 따라 2018년 12월 7일 출범하였다.

법상 선거일 전 18개월인 2018년 10월 15일부터 획정위원회를 설치·운영해야 하였으나, 정치개혁특별위원회에서 설치·운영 개시일 후에 위원 위촉 대상자를 통보하여 획정위원회의 출범일이 법정 개시일보다 늦어졌다.

획정위원회는 선거구획정안과 그 이유 및 그 밖에 필요한 사항을 기재한 보고서(이하 '선거구획정 보고서'라 함)를 선거일 전 13개월인 2019년 3월 15일까지 국회의장에게 제출하여야 하는 법적 소임을 부여받아 활동하였지만, 실제로는 국회의원선거구가 확정되고 법적 효력이 발생한 2020년 3월 11일 까지 운영되었다.

2) 위원 구성

정치개혁특별위원회에서는 중앙선거관리위원회위원장이 지명한 1명과 학계·법조계·언론계·시민

단체·정당 등으로부터 추천받은 8명을 의결로 선정하여 중앙선거관리위원회위원장에게 통보하였다.

2018년 11월 30일 중앙선거관리위원회위원장은 통보된 9명을 위원으로 위촉하였으나, 이후 위원 1명이 사의를 표명함에 따라 2018년 12월 5일 해촉하였다.

획정위원회는 국회에 결원된 위원 1명을 조속히 선정하여 줄 것을 수차례 요청하였지만, 위촉 대상자를 계속 통보해 주지 않아 획정위원회의 활동 종료 시까지 8명의 위원으로 운영되었다.

한편 2018년 12월 7일 제1차 위원회의에서 중앙선거관리위원회위원장이 지명한 김세환 위원을 위원장으로 호선하였다.

[위원 명단]

(성명 : 가나다순)

구분	성명	경력	위촉일 (해촉일)	비고
위원장	김세환	중앙선거관리위원회 사무차장	2018. 11. 30.	중앙선거관리위원회 위원장 지명
위원	손창열	법무법인 총정 변호사	2018. 11. 30.	국회 선정
위원	유진숙	배재대학교 공공인재학부 교수	2018. 11. 30. (2018. 12. 5.)	
위원	윤광일	숙명여자대학교 정치외교학과 부교수	2018. 11. 30.	
위원	이덕로	세종대학교 행정학과 교수	2018. 11. 30.	
위원	조숙현	법무법인(유한) 원 변호사	2018. 11. 30.	
위원	조영숙	한국여성단체연합 국제연대센터 소장	2018. 11. 30.	
위원	지병근	조선대학교 정치외교학과 교수	2018. 11. 30.	
위원	한표환	충남대학교 국가정책대학원 산학협력중점교수	2018. 11. 30.	

3) 사무국 설치

2018년 9월 15일부터 중앙선거관리위원회 법제과 직원 12명으로 사무국(1단계)을 구성하여 사무실 설비 및 예산 확보, 선거구획정 관련 자료 수집 등 획정위원회 출범에 필요한 업무를 수행하였다.

이후 2019년 1월 1일부터 확정위원회 존속기한까지 선거구획정 사무를 전담할 중앙선거관리위원회 소속 직원으로 구성된 사무국(2단계)을 설치하였다.

사무국에는 기획팀, 관리팀, 운영팀을 두었으며 사무국장 1명, 팀장 3명, 팀원 6명으로 구성되었다. 사무국 직원은 공청회 개최 등 의견수렴에 관한 사무, 선거구획정 관련 자료의 수집·검토에 관한 사무, 복무·보안관리 및 예산의 집행에 관한 사무 등을 담당하였다.

나. 국회의원선거구획정위원회 운영

2018년 12월 7일 개최한 제1차 위원회의를 시작으로 최종 선거구획정보고서를 채택한 2020년 3월 6일 제28차 위원회의까지 총 28회의 위원회의를 개최하였다.

위원회의는 비공개를 원칙으로 진행하였으나, 제5차 위원회의로 진행된 제21대 국회의원선거구획정안 마련을 위한 공청회의 전 과정과 제17차 위원회의 시 정당 의견 청취의 일부 과정은 언론 등에 공개하였다.

[위원회의 운영현황]

차수	일자	주요 안건
1	2018. 12. 07.	위원장 호선 및 운영규정 의결
2	2018. 12. 24.	위원 언론 전담제 운영
3	2019. 01. 14.	지역구 정수 등에 대한 확정 촉구문 발송 방안 논의
4	2019. 01. 21.	행정안전부, 인구·행정구역 현황 보고
5	2019. 01. 31.	공청회 개최
6	2019. 02. 18.	인구 기준일 현재 국회의원지역선거구 분석
7	2019. 02. 25.	국회의 지역구 정수 등 미통보에 대한 대응 방안 논의
8	2019. 03. 11.	관계 전문가 의견청취
9	2019. 03. 18.	획정안 제출기한 경과에 대한 입장문 작성 및 향후 위원회의 진행 일정 논의
10	2019. 04. 22.	제20대 국회의원선거구획정 관련 주요 쟁점지역 사례 분석
11	2019. 05. 24.	제20대 국회의원선거구획정 시 생활문화권 고려사례 분석
12	2019. 08. 16.	선거구획정기준 고려 요소 간 우선순위 적용 여부 검토
13	2019. 09. 20.	선거구획정안 마련을 위한 지역 의견 청취 계획 논의

차수	일자	주요 안건
14	2019. 11. 22.	선거구획정안 마련을 위한 지역 의견 청취 결과 논의
15	2019. 12. 30.	국회에 시도별 정수 등 확정 및 위원 선정 요청 논의
16	2020. 01. 07.	정당 의견 청취 관련 논의
17	2020. 01. 10.	정당 의견 청취
18	2020. 01. 21.	선거구획정 대상 논의
19	2020. 02. 03.	수도권 의원정수 변동 시 선거구 조정 방안 검토
20	2020. 02. 21.	선거구획정 대상 논의
21	2020. 02. 28.	시·도별 정수 등 확정 기준 미통보 시 대책 논의
22	2020. 02. 29.	자체 확정 기준 마련 등 논의
23	2020. 03. 01.	선거구획정 세부 방안 논의
24	2020. 03. 02.	선거구획정 세부 방안 논의
25	2020. 03. 03.	선거구획정보고서 채택
26	2020. 03. 04.	선거구획정안 재제출 요구에 따른 대책 논의
27	2020. 03. 05.	새로운 선거구획정 세부 방안 논의
28	2020. 03. 06.	새로운 선거구획정보고서 채택

다. 제21대 국회의원선거 지역선거구 획정

1) 선거구획정 사전 준비

획정위원회는 공정하고 합리적인 선거구획정을 위하여 행정안전부로부터 인구변동과 행정구역 변경 현황에 대한 보고를 받고, 지난 획정위원회의 경험사례 공유 등을 통한 직원 역량 강화를 위해 업무연찬을 실시하였다.

또한, 획정위원회는 전국의 모든 자치구·시·군별로 인구·행정구역·지리적 여건·교통·생활문화권 등 선거구획정의 고려 요소에 해당하는 사항과 도시 및 선거구 연혁, 인구 변화 추이 등 선거구 획정 시 참고 사항을 포함하는 기초 자료를 작성하였고, 선거구획정의 신속·정확성을 확보하고 선거구획정 시뮬레이션이 실시간으로 이루어질 수 있는 선거구획정 지원 프로그램을 개발하였다.

이외에도 분구나 구역(경계)조정이 예상되는 선거구, 지역의견수렴 시 진술인 간 의견 대립 지역

등을 현지 실시하여 교통·지리 여건 및 인구 변화 요인과 관계된 자료를 수집하였다.

2) 의견청취

획정위원회는 공정하고 합리적인 선거구획정안을 마련하기 위하여 정당과 각계 전문가를 초청하여 2019년 1월 31일 국회 본관에서 공청회를 개최하였다. 또한, 농·산·어촌으로 이루어진 7개 도(道)지역(강원, 충북, 충남, 전북, 전남, 경북, 경남)을 방문하여 지역주민 등의 생생한 현장의 목소리를 들었다.

2020년 1월 10일 「공직선거법」 제24조제10항에 따라 국회에 의석을 가진 정당을 대상으로 선거구 획정에 관한 의견을 청취하였다. 이외에 방문, 전화, 국민신문고, 인터넷, 전자우편, 팩스 등 다양한 방법으로 제기된 민원은 제출 기한이나 형식에 제한을 두지 않고 모두 접수하여, 위원회의에 보고하고 선거구 획정 시 참고자료로 활용하였다.

3) 선거구획정안 마련을 위한 논의

2018년 12월 7일 획정위원회가 출범할 당시 정치권에서는 정치개혁특별위원회를 중심으로 연동형 비례대표제 등 선거제 개편에 대한 논의가 진행되고 있었다. 연동형 비례대표제 등이 도입될 경우 국회의원 총 정수 및 지역구 총 정수의 변동이 불가피한 상황이었고, 이에 획정위원회는 정치개혁특별위원회에 선거구제 개편을 조속히 확정해 줄 것을 수차례에 걸쳐 촉구하였다.

그러나 선거제 개편에 관한 정치권의 논의는 연동형 비례대표제를 둘러싼 각 당의 이해관계가 첨예하게 대립하면서 답보 상태에 빠지게 되었고, 2019년 4월 30일 「공직선거법 일부개정법률안」이 국회법 제85조의2에 따른 신속처리대상안건으로 지정되면서 연말까지 선거구획정기준을 정할 수 없는 상태가 지속되었다.

2019년 12월 27일 「공직선거법 일부개정법률안」이 마침내 국회 본회의를 통과하였다. 획정위원회는 국회의장 및 행정안전위원회위원장에게 시·도별 지역구 정수 등의 확정을 요청하는 공문을 송부하는 한편, 정당 의견 청취 일정 등을 결정하며 획정 작업을 위한 막바지 준비 작업에 박차를 가하였다. 그러나 선거구획정 기준 마련을 위한 논의는 쉽게 진척되지 않았다. 획정위원회위원장과 사무국장은 2020년 2월 13일 행정안전위원회 간사 회동에 참석하여 재외선거인명부 작성기간만료(2020. 3. 6.) 전

까지는 반드시 선거구획정안이 국회를 통과해야 하고, 본회의 일정 등을 감안하면 늦어도 2020년 2월 24일까지는 선거구획정 기준이 통보되어야 한다고 엄중히 요청하였으나 여전히 정당 간 의견 차이를 좁히지 못하였고 결국 요청한 기간 내에 획정 기준을 정하지 못하였다.

획정위원회는 2020년 2월 28일 국회에서 시·도별 정수 등 선거구획정 기준을 확정하지 않은 것에 대한 유감을 표하고 국민의 요구와 기대에 부응하기 위해 2020년 2월 29일부터 자체적으로 획정 기준을 정하고 선거구획정안을 마련하겠다는 입장을 밝혔다.

그동안은 국민의 대의기관인 국회의 입법권을 존중하여 획정 기준을 기다려왔지만, 재외선거인명 부작성 마지막 날인 2020년 3월 6일까지 선거구를 확정하지 않으면 국민의 기본권 침해가 현실화되고 향후 이어질 선거사무도 정상적으로 진행할 수 없는 매우 혼란스러운 상황에 직면할 수밖에 없을 것이라는 판단에서였다.

2020년 3월 3일 획정위원회는 자체 기준에 따라 작성한 선거구획정보고서를 국회에 제출하였다. 그러나 2020년 3월 4일 행정안전위원회는 획정위원회가 제출한 선거구획정안이 법 제25조제1항의 기준에 명백하게 위반된다며 2020년 3월 5일 09:00까지 새로운 선거구획정안을 제출할 것을 요구하였다. 또한 같은 날 국회의장은 더불어민주당·미래통합당 및 민주통합의원모임의 원내대표가 합의한 제21대 국회의원지역선거구 획정 기준⁴⁾을 송부하며 2020년 3월 5일 12:00까지 국회의장에게 선거구획정안을 재제출할 것을 요청하였다.

「공직선거법」에 따르면 국회의 선거구획정안 재제출 요구는 「공직선거법」 제25조제1항의 기준을 명백하게 위반하는 경우에 한하여 가능함에도 국회의 재획정 요구서에는 「공직선거법」 제25조제1항의 '취지와 정신을 훼손'하여 위반이라고 되어 있어 획정위원회는 행정안전위원회에 위반되는 부분을 특정하여 줄 것을 요청하였다.

이와는 별개로 획정위원회는 앞서 제출한 선거구획정안이 「공직선거법」 제25조제1항의 기준에 명백하게 위반되지 않는다고 판단하지만 「공직선거법」 제24조의2에 따라 행정안전위원회가 요구하면 선거구획정안을 새로이 마련하여 제출할 의무가 있으므로 정치권이 합의한 획정 기준을 적용한 새로운 선거구획정안을 마련하기로 결정하였다. 2020년 3월 6일 획정위원회는 국회에서 송부한 획정 기준에 맞춰 다시 마련한 선거구획정안을 국회에 제출하였다.

4) 인구 범위(하한 139,000명, 상한 278,000명), 시 및 읍 일부 분할(춘천시, 순천시, 화성시 봉담읍), 경계 조정과 구역 조정 최소화, 시도별 의석수 증감(세종 1석 증가, 경기 1석 감소)

4) 선거구획정안 개요

선거구획정안은 「공직선거법」 제25조제1항제1호에 따라 선거일 전 15개월이 속하는 달의 말일, 즉 2019년 1월 31일 현재 「주민등록법」 제7조제1항에 따른 주민등록표에 따라 조사한 인구수를 적용하여 작성하였다. 당시의 인구수 최다 선거구는 고양시정선거구로 277,912명이었고, 인구수 최소 선거구는 여수시갑선거구로 139,027명이었다.

지역구 의석수는 제20대 국회의원선거와 동일한 253석으로 1개 선거구가 분구되고, 1개 선거구가 통합되었다. 4개 선거구의 구역이 의석수의 변경 없이 조정되었고, 10개 자치구·시·군의 선거구 경계가 조정되었으며, 4개 선거구의 명칭이 변경되었다.

모든 선거구가 인구 기준을 충족하는 서울, 대구, 광주, 대전, 울산, 충북, 충남, 제주 등 8개 시·도를 제외한 9개 시·도의 선거구가 조정되었다. 의석수가 증가한 시·도는 세종(1석)이고, 감소한 시·도는 경기(1석)이며, 그 외 시·도는 변동이 없었다.

라. 제21대 국회의원선거 지역선거구 확정

획정위원회가 국회의장에게 제출한 선거구획정안은 제출 다음날인 2020년 3월 7일 행정안전위원회 심사를 거쳐 「공직선거법 일부개정법률안」으로 제안·의결되었고, 같은 날 법제사법위원회의 심사·의결을 거쳐 국회 본회의에서 가결되어 정부로 이송되었다.

2020년 3월 11일 「공직선거법 일부개정법률」(법률 제17070호)이 공포되어 제21대 국회의원선거의 지역선거구가 확정되었으며, 이로써 획정위원회의 활동이 종료되었다.

[선거구획정 주요일지]

일자	주요 내용
2018. 11. 30.	획정위원회 위원 위촉(9명) * 위원 1명 해촉(2018. 12. 5.) : 사의 표명
2018. 12. 07. (제1차 위원회의)	제21대 국회의원선거구획정위원회 출범 위원장 호선 : 김세환

일자	주요 내용
2018. 12. 10.	정치개혁특별위원회에 선거구제 개편안 확정 촉구
2019. 01. 01.	사무국 설치(2단계) : 중앙선거관리위원회 소속 직원 10명 * 사무국(1단계) : 중앙선거관리위원회 법제과 12명 겸임
2019. 01. 14.	정치개혁특별위원회에 지역구 정수 등 확정 촉구
2019. 01. 31. (제5차 위원회의)	선거구획정안 마련을 위한 공청회 개최
2019. 02. 13.~ 02. 20.	선거구획정 관련 현지 실사
2019. 02. 25.	국회의 지역구 정수 등 미통보에 대한 입장 발표
2019. 03. 18.	선거구획정안의 법정제출기한 경과에 대한 입장 발표
2019. 04. ~	선거구획정을 위한 구·시·군별 획정 기초자료 수집 선거구획정 지원프로그램 개발
2019. 04. 30.	정치개혁특별위원회, 선거제 개편 법률안 신속처리안건 지정 * 개정안 : 지역구 225석, 비례대표 75석
2019. 10. 14.~ 10. 30.	지역 의견청취[7개 도(道)지역]
2019. 11. 25.~ 12. 20.	선거구획정 관련 현지 실사
2019. 12. 27.	선거제 개편 법률안 국회 본회의 의결(지역구 253석, 비례대표 47석)
2019. 12. 30.	행정안전위원회에 시도별 정수 등 확정 및 위원 선정 재요청
2019. 12. 31.	국회의장에 시도별 정수 등 확정 요청
2020. 01. 10. (제17차 위원회의)	국회에 의석을 가진 정당 의견 청취
2020. 02. 28. (제21차 위원회의)	획정위원회, 자체 획정 기준 및 선거구획정안 마련 추진 결정 국회의 선거구획정 기준 미통보에 대한 입장 발표
2020. 02. 29.~ 03. 01. (제22차~제23차 위원회의)	자체 획정 기준(인구 상·하한수, 시도별 의석수) 마련
2020. 03. 03. (제25차 위원회의)	선거구획정보고서 채택·제출(획정위원회 획정 기준 적용) 위원장, 선거구획정안 제출에 대한 입장문 발표
2020. 03. 04.	행정안전위원회, 국회의원선거구획정안 재획정 요구 국회의장, 정치권 합의에 따른 선거구획정기준 송부 획정위원회, 행정안전위원회에 선거구 재획정 관련 추가자료 제출 요청 * 법 제25조제1항에 위반되는 부분 특정 요청
2020. 03. 06. (제28차 위원회의)	새로운 선거구획정보고서 채택·제출(국회 획정기준 적용)
2020. 03. 07.	국회 본회의 선거구 법률안 통과
2020. 03. 11.	공직선거법 일부개정법률 공포

03. 정당의 공직선거후보자 선출 경선

가. 당내경선 위탁 및 지원 관리

제21대 국회의원선거를 앞두고 전 세계적으로 코로나19의 여파로 주요 정당(더불어민주당, 미래통합당)들은 당헌·당규 등에 따라 휴대전화 가상번호를 활용한 당내경선을 대체하는 여론조사를 실시하여 경선을 자체적으로 관리하였다. 그리고 당내경선을 실시하는 경우에도 대민 접촉을 최소화 할 수 있도록 온라인 투표시스템(K-voting)을 적극 활용하였다.

선거관리위원회는 정의당, 민중당의 당내경선을 위탁받아 온라인 투표시스템을 지원하였고, 정의당은 비례대표 및 지역구(72개 선거구) 후보자 선출을 위하여 현장 투표 지원을 요청하여 전국에 10개소의 현장 투표소를 설치하고 그 운영을 지원하였다.

이번 선거에서는 선거구획정 지연, 공천을 둘러싼 정당 내부 갈등 발생 등 여러 사정으로 정당의 경선 일정이 조기에 확정되지 못하여 당내경선 위탁관리 및 지원 신청이 활발하게 이루어지지 않았다.

[제21대 국회의원선거 정당별 당내경선 방법]

구분	더불어민주당	미래통합당	정의당	민중당
선출방법	가상번호 활용 국민여론조사 등	가상번호 활용 국민여론조사 등	온라인 투표(K-voting) 현장 투표(10개소) ARS 투표	온라인 투표(K-voting)
기간	2. 24.~3. 20.	2. 28.~3. 23.	3. 1.~3. 5.	3. 2.~3. 4.
경선지역	110개 선거구	88개 선거구	비례대표 및 72개 선거구	비례대표

나. 휴대전화 가상번호 제공

「공직선거법」에 따라 국회에 의석을 가진 정당은 당내경선 등에 사용할 목적으로 휴대전화 가상번호 제공을 요청할 수 있다. 이번 선거에서는 국회에 의석을 가진 정당 중 더불어민주당, 미래통합당이 당내경선을 대체하는 여론조사에 휴대전화 가상번호를 활용하였으며 당내경선 목적으로 총 950만개 정도의 휴대전화 가상번호가 생성·제공되었다. 2020년 기준 휴대전화 가상번호 1개(20일 사용 기준)의 생성비용은 이동통신사 3사(KT·LGU+·SKT) 모두 부가가치세를 포함하여 336원으로 책정하였다.

이번 선거에서는 과거 서면·웹하드를 통해 휴대전화 가상번호를 신청하던 방식에서 벗어나 홈페이지를 통해 신청할 수 있는 시스템이 개발·이용되어 편의성이 대폭 향상되었다. 또한, 「공직선거법」 개정으로 선거권자의 연령이 만 19세에서 만 18세로 하향됨에 따라, 이를 시스템에 반영하여 전체 선거권자를 대상으로 여론조사를 실시할 수 있도록 하였다.

[정당별 당내경선 가상번호 제공 현황]

(단위: 개)

구분	선거구수	제공 수	공고 비용
더불어민주당	126	5,946,870	336원(1개 20일기준) ※1개 1일 기준 : 16.8원
미래통합당	91	3,570,385	

04. 조직 정비 및 인력 확보

가. 위원회 조직 정비

2016년 7월 4일 경기도 부천시의 원미구, 소사구, 오정구 3개구가 폐지되어 2017년 1월 1일 3개 구선거관리위원회가 부천시선거관리위원회로 통합·설치되면서 제20대 국회의원선거 대비 구·시·군선거관리위원회가 2개 감소하였다. 읍·면·동선거관리위원회는 신도시 건설, 인구수 증가 등의 영향으로 15개 증가하였으나, 2019년 7월 1일 부천시의 36개동이 10개동으로 통합되면서 동선거관리위원회가 26개 감소하여 제20대 국회의원선거 대비 11개가 감소하였다.

한편, 2020년 3월 29일 미래한국당이 교섭단체를 구성함에 따라 더불어민주당, 미래통합당, 민생당 및 미래한국당이 각급 선거관리위원회에 위원 1명을 추천할 수 있었다.

[각급 선거관리위원회 수 및 위원 정수]

(단위: 개, 명)

구분	합계	중앙	시·도	구·시·군	읍·면·동
제20대 국선	3,764	1(9)	17(9)	251(9)	3,495(7)
제21대 국선	3,751	1(9)	17(10)	249(10)	3,484(8)
증감	△13	-	-	△2	△11

※ ()은 각급 선거관리위원회별 위원 정수임.

나. 선거관리 인력 확보

제21대 국회의원선거에 투입된 선거관리 인력은 총 579,251명으로 지난 제20대 국회의원선거의 488,733명보다 90,518명(18.5%)이 늘어났다.

투표사무원 수는 145,288명으로 제20대 국회의원선거 당시 118,342명보다 26,946명(22.8%)이 증가하였는데, 이는 투표구수가 493개 증가하였고, 코로나19 관련 투표소마다 선거인의 발열 체크 전담인력을 추가 배치하였기 때문이다.

또한, 사전투표사무원 수는 제20대 국회의원선거 당시 78,829명보다 17,979명(22.8%)이 증가한 96,808명이었는데 사전투표를 증가에 대비하여 추가로 설치한 장비 운영을 위한 사전투표사무원과 코로나19 관련 선거인의 발열체크 전담인력을 추가 배치하였기 때문이다.

한편, 개표사무원의 경우 35개 정당이 비례대표국회의원선거 후보자로 등록함에 따라 해당 투표지를 수작업으로 분류하기 위하여 제20대 국회의원선거 당시 47,612명보다 16,403명(34.5%)이 늘어난 64,015명을 위촉하였다.

선거관리 소요 인력은 사전에 파악하여 유관기관 등에 협조 요청 또는 공개 모집 등을 통하여 조기에 확보하였으며, 투·개표관리의 분야별 실습·사례 위주의 교육을 실시하여 담당 업무를 흠 없이 처리할 수 있도록 하였다.

아울러 행정안전부 및 인사혁신처에 요청하여 선거사무종사 공무원(투·개표사무원)이 선거업무 수행 후 포상 휴가 등을 보장받을 수 있도록 하였다.

[투표사무원 위촉 현황]

(단위 : 명)

계	공무원		교직원		금융 기관 직원	공공 기관 직원	농수축협 등 조합직원	지방공사 공단직원	공정 중립인사
	국가	지방	교원	직원					
145,288	450	66,546	5,912	5,057	55	550	834	476	65,408

[사전투표사무원 위촉 현황]

(단위 : 명)

계	공무원		교직원		금융 기관 직원	공공 기관 직원	농수축협 등 조합직원	지방공사 공단직원	공정 중립인사
	국가	지방	교원	직원					
96,808	137	61,786	508	509	12	139	183	57	33,477

[개표사무원 위촉 현황]

(단위 : 명)

계	공무원			교직원		금융 기관 직원	공공 기관 직원	농수축협 등 조합직원	지방공사 공단직원	공정· 중립인사
	국가	지방	법원	교원	직원					
64,015	2,288	21,600	490	1,499	3,611	577	847	3,680	1,233	28,190

[선거관리 인력 현황]

(단위 : 명)

구분	제20대 국선(A)	제21대 국선(B)	증감(B-A)	비고
합계 (협조요원 제외 시)	488,733 (450,682)	579,251 (544,462)	90,518 (93,780)	
위원	21,949	21,325	△624	
중앙	9	9	0	
시·도	142	137	△5	
구·시·군	2,046	1,994	△52	
읍·면·동	19,752	19,185	△567	
직원	2,816	2,877	61	
중앙	337	365	28	
시·도	618	616	△2	
구·시·군	1,861	1,896	35	
선거사무보조	1,312	1,403	91	
파견공무원	-	6	6	
선거사무보조원	790	813	23	
사회복무요원	522	584	62	
투표관리	236,603	278,921	42,318	
간사·서기	6,963	6,813	△150	
투표관리관	13,837	14,330	493	
투표사무원	118,342	145,288	26,946	
투표안내도우미	235	0	△235	
투표참관인	97,226	112,490	15,264	
사전투표관리	124,971	158,001	33,030	
사전투표관리관	7,022	7,008	△14	

구분	제20대 국선(A)	제21대 국선(B)	증감(B-A)	비고
사전투표사무원	78,829	96,808	17,979	
사전투표안내도우미	10	0	△10	
사전투표참관인	39,110	54,185	15,075	
개표관리	58,118	77,858	19,740	
개표사무원	47,612	64,015	16,403	
개표참관인	10,506	13,843	3,337	
위법행위 감시·단속	4,913	4,548	△365	
공정선거지원단	4,532	4,177	△355	
사이버공정선거지원단	381	371	△10	
선거사무협조요원	38,051	34,789	△3,262	
투표소경비경찰	25,533	23,948	△1,585	
개표소경비경찰	8,185	6,202	△1,983	
전기·소방·의료 등	4,333	4,639	306	

05. 직원 등 교육·연수

가. 선거연수회 개최

제21대 국회의원선거를 완벽하게 관리하기 위해 대상별로 단계적으로 선거연수회를 개최하였다. 먼저, 2019년에는 시도 과장 및 구·시·군 사무국·과장 등 관리자를 대상으로 선거연수회를 개최하였다. 관리자대상 선거연수회는 2개의 권역으로 나누어 실시하였으며, 제21대 국회의원선거 분야별 지침 및 중점 관리·강조 사항을 전달하고 효율적인 선거관리 방안에 대해 토의하였다.

2020년에는 시도 및 구·시·군위원회 5급 이하 직원을 대상으로 실무연수회를 개최하였다. 실무연수회는 각 시도위원회가 주관해서 개최하였으며, 제21대 국회의원선거 관리 방향 등 지침을 전달하고, 선거·지도·홍보·회계 직무 분야별 예상 문제점 및 개선안 등에 대해 토론하였다. 또한, 모의(사전)투·개표 실습, 투표지분류기 등 선거장비 운용 교육을 실시하여 직원들의 실무 역량을 강화하였다.



▲ 제21대 국회의원선거 선거연수회 (경북, 2019. 12. 5. ~ 12. 6.)



▲ 제21대 국회의원선거 실무연수회 (인천, 2020. 2. 5.)

[선거연수회 개최 현황]

구분	대상	인원	개최 시기	방법	연수 내용
2019년도	관리자 (3~5급)	306	2019. 12. 3. ~ 2019. 12. 6.	2개반 편성	· 제21대 국선 분야별 지침 시달 · 주요 현안 및 효율적 관리방안 토의
2020년도	실무자 (5급이하)	1,986	2020. 1. 29. ~ 2020. 2. 7.	사도위원회별 자체 실시	· 제21대 국선 지침 전달 및 분야별 현안 토의 · 모의 (사전)투개표 실습

나. 사이버 국제선거참관 프로그램 운영

제21대 국회의원선거 국제선거참관 프로그램은 당초 ODA 수원국 선거기관, 국제기구 관계자 등 50명 정도 규모로 추진하였다. 그러나, 코로나19의 여파로 대규모 참관단 초청이 어려워짐에 따라 제21대 국회의원선거 사이버 국제선거참관으로 대체, 참관 대상국 등에 간접 참관의 기회를 제공하였다.

먼저 대한민국 국회의원 선거제도와 절차뿐만 아니라, 투·개표 현장, 코로나19에 대응한 투·개표 관리 대책, 사회적 거리 두기를 실천하는 성숙한 시민들의 모습 등을 담은 영상 ‘위기 속에 꽃핀 민주주의, 제21대 대한민국 국회의원선거’를 제작·배포하였다.

영상은 영어·불어·서어·노어·아랍어 등 5개 언어로 제작, 중앙선거관리위원회 영문홈페이지와 유튜브에 게시하였으며, 참관 대상국, 국제기구, 주한외국대사관 등 총 230여개 기관에 안내하였다.

또한, 사전투표와 선거일 투·개표 실시간 생중계 일정과 링크를 홈페이지에 게시·안내하였으며, ‘코로나19 대응 투·개표관리’ 전문을 영문으로 번역·제공함으로써 선거를 앞둔 여러 국가에 실질적인 도움이 될 수 있도록 하였다.



▲ 사이버 국제선거참관 영상 영문 홈페이지 게시 (2020. 5. 8.)

그 결과 CNN 등 주요 외신에서는 위원회 영문 홈페이지와 SNS에 실시간으로 게시한 영문 보도 자료를 인용 보도하며 한국의 코로나19 위기 상황 속 성공적 선거관리에 대해 호평하였다. 또한 우즈베키스탄, 루마니아, 몽골, 키르기스공화국 등 각국 선거기관에서는 코로나19에 대응한 국회의원 선거의 성공적 관리를 축하하면서 자료 공유를 요청하였다.



▲ 코로나19 대응 대한민국 선거관리 경험 공유 웹 세미나(2020. 6. 3)

5) 웨비나(Webinar : web+seminar의 합성어) : 인터넷상에서 열리는 회의

사이버 국제선거참관 프로그램의 운영을 통해 코로나19에 대응한 선거관리 경험을 공유함으로써 대한민국의 국제적 위상을 제고하는데 일조하였다.

다. 선거관리 인력 등 사이버교육 운영

제21대 국회의원선거에 대비하여 직원 및 선거사무관계자 등을 대상으로 시·공간의 제한을 받지 않고 자유롭게 수강할 수 있는 사이버 교육 과정을 적극적으로 개발하여 양질의 콘텐츠를 제공하였다.

먼저 직원의 경우 ‘정치관계법 총 11개 교과목(공직선거법 8개, 정당·정치자금법 3개)’을 PC와 스마트 기기를 이용해 수강할 수 있도록 하였고, 법규 운용 및 조사 실무 향상을 위한 심화 학습에 필요한 ‘법규운용실무 등 20개의 관련 교과목’을 제공하였다.

(예비)후보자의 선거사무관계자 등의 경우 예비후보자등록신청일에 즈음하여 ‘정당·예비후보자를 위한 선거사무안내’(7차시) 과정을 개시하여 선거사무관계자 등에게 예비후보자 등록사무와 선거운동 방법, 정치자금 회계실무 등을 안내하였다.

이외에 유권자를 대상으로 ‘국가와 주권’, ‘민주공화국과 선거’ 등 4개 과목을 운영하였다.

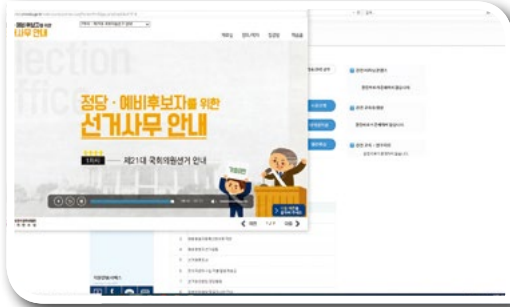
국가·지방공무원의 경우에도 ‘공무원이 알아야 할 정치관계법’을 제공하여 총 2,535명이 수료하였다. 주요 내용으로는 공무원의 정치적 중립, 선거에 영향을 미치는 행위 금지, 지위를 이용한 선거운동금지 등을 들 수 있다.

공정선거지원단의 경우 ‘공정선거지원단의 임무와 활동요령’(3차시)을 제작하여 총 3,844명이 이수하였다. 주요 내용으로는 예방·안내 및 감시 단속 활동 기초, 선거범죄의 특성과 유형별 단속 요령, 공정선거지원단의 활동 내용 및 조사 활동 유의 사항 등을 들 수 있다.

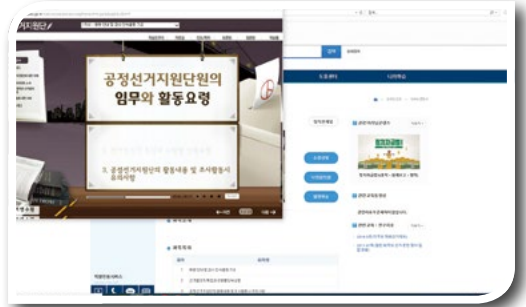
이처럼 선거 관련 다양한 주체를 대상으로 맞춤형 사이버교육을 실시하여 수요자 필요에 따라 신속하고 정확하게 선거 관련 지식을 쌓고 업무를 쉽게 처리하는데 기여하였다.

[제21대 국회의원선거 대비 주요 사이버교육 콘텐츠 개설현황]

분야	과정명	분야	과정명
공직 선거법	공직선거제도 개요	법규 운용 실무	공무원이 알아야 할 입법 기본법령 I
	공직선거법 I (총칙·후보자선거비용)		공무원이 알아야 할 입법 기본법령 II
	공직선거법 II (투개표, 당선인)		공직선거의 선거운동방법
	공직선거법 III (선거운동)		민법기초
	공직선거법 IV (선거운동 제한·금지①)		법규운용실무
	공직선거법 V (선거운동 제한·금지②)		법제실무
	공직선거법 VI (별칙·보칙)		실무행정법
	공직선거법 VII (재외선거)		알기 쉬운 선거운동
정당법· 정치 자금법	정당법		알기 쉽게 풀어쓴 행정절차법
	정치자금법 I (총칙·회계보고·별칙)		위탁선거
	정치자금법 II (당비·후원화·보조금)		정부유권해석실무
선거관리 실무	제21대 국회의원선거 정당· 예비후보자 선거사무안내		정치관계법 주요별칙해설
민주 시민 교육	그리스 아테네의 민회 교육연극		판례와 사례로 다가가는 헌법
	정치와 선거의 이해		헌법과 헌법재판
	국가와 주권		형법기초
	민주공화국과 선거		후보자의 회계처리방법
홍보 실무	홍보업무의 이론과 실제	조사 실무	선거범죄 등 조사절차실무
	SNS 따라잡기		조사서류 작성실무
공정 선거 지원단 과정	제21대국선 정당·예비후보자 선거사무안내		사이버선거범죄 조사실무
	공직선거제도 개요		금융거래 조사실무
	공정선거지원단원의 임무와 활동 요령	방송토론 실무	방송토론실무
	공직선거의 선거운동방법	국가 지자체 공무원 과정	제21대국선 정당·예비후보자 선거사무안내
	선거범죄 등 조사절차실무		공직선거제도 개요
	조사서류 작성실무		공무원이 알아야 할 정치관계법
	사이버선거범죄 조사실무		투표관리
		위탁선거	



▲ 제21대 국회의원선거 정당·예비후보자를 위한 선거사무안내



▲ 공정선거지원단원의 임무와 활동요령

라. 선거관리 주요 업무 집합 교육 운영

2019년도 직무교육과정은 제21대 국회의원선거를 대비하여 직무 분야별로 수요자에 맞는 다양한 교육프로그램을 운영하여 직원의 선거관리 실무 역량을 강화하였다. 토론·체험·장비실습 등 참여식 강의시간 비중을 58%로 확대하여 업무 활용성을 제고하였고, 총 36개 과정 중 24개 과정을 제21대 국회의원선거와 연계하여 집중 운영하였다.

[2019년도 직무교육 중 제21대 국회의원선거 대비 집합 교육 추진 현황]

직무교육 전체		제21대 국선 대비	
과정수	인원	과정수	인원
36	4,651	25	3,146

특히, 전국 구·시·군선거관리위원회 직원을 대상으로 투표표관리, 선거장비운용, 법규운용 및 선거비용보전, 선거방송토론 등 선거관리에 필요한 핵심 실무 교육을 2019년 하반기에 집중 편성하여 2020년 상반기에 실시하는 제21대 국회의원선거를 안정적이고 전문적으로 관리하는 데 중점을 두었다.



▲ 제21대 국회의원선거 대비 집합 교육 장면

또한, 제21대 국회의원선거가 있는 해인 2020년 2월에는 투표지분류기의 안정적 운영 및 돌발 상황에 대비하여 시도 전문 기술 요원, 구·시·군 담당자·책임 운용 요원 등 522명을 대상으로 총 11회에 걸쳐 투표지분류기 운영과정을 교육하였고, 재외공관 재외선거 담당자, 추가 투표소 운영담당자 등 184명을 대상으로 2회에 걸쳐 재외선거관리 실무 과정을 운영하는 등 직무교육을 통한 직원의 선거관리 전문성 강화를 위해 노력하였다.

다만, 이 과정에서 코로나19로 인한 교육생 안전 등 교육 운영에 어려움이 예상되었다. 그러나 열감지기 설치, 마스크 제공, 강의실 소독 등 철저한 방역 관리와 관할 보건소와 유기적 공조체계 구축 등을 통해 교육생 안전을 확보하면서 교육과정을 차질 없이 운영하여 제21대 국회의원선거의 안정적 선거관리에 기여하였다.

마. 18세 새내기 유권자 선거 교육 및 유권자 국민 소통 선거 강연

1) 18세 새내기 유권자 선거 교육

2020년 1월 14일 「공직선거법」 개정으로 제21대 국회의원선거에서 18세 유권자가 처음으로 선거권을 행사할 수 있게 되었다. 이에 따라 선거연수원은 18세 유권자의 선거 참여를 활성화하고 학교

에서의 선거법 위반을 예방하기 위해 새내기 유권자 선거 교육을 추진하였다. 아울러 선거 교육에 대한 이해 제고와 교원의 선거법 위반을 예방하기 위해 고등학교 교사, 시도 장학사 등에 대한 교육도 동시 진행하였다.

먼저, 본격적인 선거 교육에 앞서 새내기 유권자 선거 교육을 위한 교육 콘텐츠를 개발하였다. 새내기 유권자와 교원용 선거 교육 기본교재, 온라인 교육을 위한 기본 교육 영상 및 사례형 교육 영상, 발달장애인용 리플릿, 시각장애인용 점자형 리플릿과 오디오북 등을 제작하여 전국 고등학교 및 학교 밖 청소년 지원센터 등에 배부하였다. 그리고 포털사이트 네이버, EBSi 홈페이지, 유튜브 등 다양한 온라인 매체를 통해 새내기 유권자가 쉽게 학습 할 수 있도록 접근성을 강화하였다.

[제21대 국회의원선거 선거교육 콘텐츠 개발·보급]

기본교재	영상교재	장애인용 교재
선거 교육 교재 (학생용, 교사용 각 1만부) 및 리플릿(60만부), e-book	기본 교육 영상(수어 자막 포함), 사례형 교육 영상(자막 포함)	점자형·발달장애인용 리플릿, 시각장애인용 오디오북

다음으로, 전국 2,300여 개 고등학교 3학년 학생을 대상으로 현장 교육을 실시할 선거 교육 전문 강사를 양성하기 위해 2월 10일부터 2월 14일까지 전국 5개 권역에서 선거관리위원회 직원을 대상으로 선거 교육 전문 강사 교육을 실시하였다. 강의 코칭 교수진의 학습 진행 교수법 코칭과 교육대상자 강의능력 평가를 통해 선거법 전문 지식과 강의 역량을 갖춘 선거 교육 전문 강사 255명을 양성할 수 있었다.

그러나 코로나19로 개학이 연기되면서 학교 현장 교육이 어려워짐에 따라 선거교육의 방향을 온라인 영상 교육으로 전환하였다. 교육부 등 관계기관과의 협의를 통해 홈페이지 및 유튜브 등에 게시된 선거 교육 영상을 활용하여 온라인 선거 교육을 실시하도록 하였다. 그 결과 선거 교육 영상 접속을 통한 교육 횟수가 총 49만 여 회에 이를 정도로 많은 새내기 유권자가 온라인을 통해 선거 교육을 받을 수 있었다. 또한, 장학사·교원 등 선거 교육 담당자를 대상으로 현장 교육(9회, 343명)과 온라인 영상 교육(조회수 5,000 여 회)을 병행 실시하여 새내기 유권자 선거 교육의 중요성과 추진 방향 등을 공유할 수 있었다.

[새내기 유권자 선거 교육 실시 결과]

새내기 유권자 교육	<ul style="list-style-type: none"> ◆ 온라인 영상 교육 : 영상 조회수 49만 여회 <ul style="list-style-type: none"> - 기본 교육 영상(43분) : 7만 3천 여 회 조회 - 사례형 교육 영상(4편, 각 5분 정도) : 총 41만 여 회 조회 ◆ 현장 교육 : 고등학교 및 학교 밖 청소년지원센터 총 3회(458명)
교원 선거 교육	<ul style="list-style-type: none"> ◆ 온라인 영상 교육 : 영상 조회수 5천 여회 ◆ 현장 교육 : 교육청 및 교육지원청 총 9회(343명)



▲ 선거 교육 전문 강사 과정(2020. 2. 12.)



▲ 시도교육청 선거 교육 관계자 연수(2020. 2. 19.)



▲ 새내기 유권자 교육(2020. 4. 7.)



▲ 교원 선거 교육(2020. 3. 18.)

2) 유권자 국민 소통 선거 강연


제21대 국회의원선거를 앞두고 유권자와의 만남과 소통을 통해 주권의 가치를 이해하고 선거 참여의 분위기를 조성하기 위해 「유권자 국민 소통 선거 강연」을 실시하였다.

2020년 1월 선거연수원 초빙강사 30명으로 전문 강사단을 구성하고 강연 콘텐츠를 제작하였다. 2월에는 강사 워크숍을 개최하여 강연의 목표와 내용을 공유하고 강의 운영법 등을 교육하였다. 이를 바탕으로 2월 6일부터 4월 14일까지 전국 기관·단체 회원 1,194명을 대상으로 총 6회의 ‘유권자 국민 소통 선거 강연’을 실시하였다.

사업 초기에는 코로나19의 지역사회 확산·전파로 정상적인 사업 추진이 어려웠으나, 운영 기간 확대와 코로나19 저위험군 유권자 대상 타깃 안내, 기관·단체 공문 발송, 배너 게시, 보도자료 제공 등 다각적 홍보와 강사의 지역 네트워크를 활용한 강연 수요 창출로 다양한 계층의 유권자를 대상으로 선거 강연을 실시할 수 있었다.



▲ 국민 소통 선거 강연 [경로당(2020. 2. 15.)]



▲ 국민 소통 선거 강연 [삼성생명(2020. 4. 3.)]

06. 선거물품 개선 및 수급

제21대 국회의원선거에서는 제7회 전국동시지방선거시 사용한 선거물품(투표함, 대형기표대 등)을 최대한 활용하였다. 이를 위해 보유 중인 투표함과 대형기표대를 시·도선거관리위원회 주관하에 일제 정비하였다. 신규 제작할 소형기표대, 2018년형 대형기표대 상판, 기표용구(일반형·특수형), (사전)투표소물품세트 등과 같은 주요 선거물품은 중앙선거관리위원회에서 공개 입찰 방식으로 추진하여 제작·배부하였다. 주요 선거물품에 대한 제안서 평가회에 각 시도 및 구·시·군선거관리위원회 직원 뿐만 아니라 장애인 단체, 투표관리관 경험이 있는 지방자치단체 직원도 참여함으로써 다양한 유권자의 편의성을 도모하였다.

어르신·장애인 등을 위한 투표용품의 활용도를 높이기 위하여 기존 투표 참여 불편 선거인용 물품 세트 명칭을 어르신·장애인용 물품세트로 바꾸고, 어르신·장애인 등 투표 편의 지원 안내문을 추가 배포하여 각 (사전)투표소마다 게시하였다.

선거일 투표소에서는 대형투표함을, 사전투표소에서는 행낭식투표함(관내)과 대형투표함(관외)을 사용하였고, 모든 투표함에는 투표함 관리번호가 기재된 홀로그램스티커를 부착하였다. 또한, 대형투표함 이동 시 봉인스티커 부착 부분을 손으로 잡아 훼손하는 경우를 줄이기 위해 대형투표함 손잡이 표시 스티커를 제작·배부하였다.

[주요 선거물품 수급현황]

(단위 : 개)

소형 기표대	2018년형 대형기표대 상판	일반형 기표용구	특수형 기표용구	사전투표소 물품세트	투표소 물품세트
52,350	22,145	92,124	19,468	4,020	15,410
소형기표대	대형기표대 (2018년형)		일반형 기표용구	특수형 기표용구	
					

07. 선거관리경비 편성 및 집행

제21대 국회의원선거에서는 총 예산액으로 2,267억 원을 편성하였으나 코로나19 위기 단계가 ‘심각’으로 격상되어 코로나19 대응에 필요한 예산 226억 원(예비비 176억원, 인건비 이용 50억원)을 추가하여 총 2,493억 원의 예산을 확보하였다.

총 예산액 2,493억 원 중 2020년 6월 30일 기준으로 96.3%인 2,403억 원을 집행하였으며, 코로나19 관련 예산은 226억 원을 편성하여 방역물품(마스크 등 8종) 구입, 발열 체크 인력 운영, (사전)투·개표 소 소독료 등에 사용 하였다.

[선거관리경비 집행 현황(2020. 6. 30.기준)]

(단위 : 백만 원, %)

구분	예산액(A)	집행액(B)	잔액(A-B)	집행률(B/A)
제21대 국회의원선거관리 (코로나19 관련 예산·집행액 포함)	249,345	240,254	9,061	96.3

※ 예산액 = 본예산 226,745백만 원 + 코로나19 관련 대응 22,570백만 원 (예비비 17,570백만 원 + 이용 5,000백만 원)

08. 선거정보시스템 구축 운영

가. (재외)선거관리시스템 등 구축·운영

제21대 국회의원선거에 있어 각종 선거제도 변경, 선거구 획정 지연, 코로나19 확산 등 여러 내·외부의 어려움에도 불구하고 선거정보시스템의 안정적 운영을 통해 절차사무를 안정적·체계적·효율적으로 관리할 수 있는 기반을 제공하였다.

제21대 국회의원선거를 앞두고 2019년 말까지 시스템을 개선하여 제도 변경 사항을 적기에 반영하고 위원회 업무 경감 및 절차사무 간소화를 위한 다양한 기능을 적용하였다. 재외선거인 등록신청 및 국외부재자 신고 서식 통합에 따라 재외선거관리시스템을 사전에 개선하여 모의시험 등을 차질 없이 실시하였고 헬프데스크 운영 및 원격 지원을 통해 재외공관에서 신고·신청 업무를 문제 없이 처리할

수 있도록 하였다. 행정안전부, 우정사업본부 등 소관 부처와의 협의에 따라 선거 우편물 감액 적용을 위해 투표안내문을 집배코드 순으로 출력할 수 있도록 시스템을 보완하여 적용하였고, 보고상황조회 기능을 신규로 적용하여 각종 보고 사항에 대한 위원회별 보고 현황을 상급위원회에서 신속하게 확인할 수 있도록 하였다.

또한 수회의 성능 진단 및 모의 시험을 통해 안정적인 시스템 운영 환경을 마련하고 외부 전문 조직을 통한 소프트웨어 보안 진단 및 개인정보영향평가를 통해 시스템의 보안성 및 개인정보 관리체계를 강화하여 각종 침해 사고에 대비하고 선거정보시스템의 안정성 및 신뢰성을 확보하였다.

기존에 선거구를 기반으로 제공되던 검색 서비스를 행정구역 기반으로 변경하여 유권자가 각종 선거정보를 쉽게 조회할 수 있도록 하고 주요 인터넷 포털과의 협업을 통해 투표소 찾기 공동 서비스를 운영하는 등 유권자의 선거정보 접근성을 제고하기 위한 수요자 중심 선거 서비스를 강화하였다. 모바일 선거통계시스템 운영으로 스마트단말기를 이용하는 선거정보 수요자의 만족도를 제고하는 한편, 선거정보에 대한 자유로운 접근 및 활용을 위해 위원회 개방포털시스템을 별도로 구축하고 선거정보 개방서비스를 확대하여 공공데이터 활용 기반을 강화하였다. 기존에 외부 웹 호스팅으로 운영하던 정책공약알리미를 자체 서비스로 구축하여 시스템의 안정성을 확보하고 정당 정책 및 후보자 공약을 유권자가 쉽고 빠르게 확인할 수 있도록 개선하였다. 그리고 재외선거인 등이 명부 등재 여부를 인터넷 신고·신청 시스템에서 열람할 수 있도록 시스템을 통합 운영하여 업무 효율을 높이고 재외 유권자의 편의를 제고하였다.

지난 국회의원선거와 마찬가지로 이번 제21대 국회의원선거에서도 선거구 획정이 지연되어 선거 절차사무의 불확실성 증가로 인한 불필요한 업무가 가중되었으며 국외부재자명부 작성 마감 이후에 지역구국회의원선거구가 확정되었음에도 불구하고 시기별 대책을 사전에 소관 부서와 함께 마련하여 적기에 대응하였고, 선거구 획정 지연 시 후속조치도 문제없이 관리할 수 있도록 선거관리시스템을 사전에 정비하여 예비후보자 변경신고 등을 기한 내에 무리 없이 처리할 수 있도록 조치하였다.

나. 정보자원 인프라 강화

1) 통신망 구축·운영

각급 위원회, 통신사 및 협력 업체 간 긴밀한 협조하에 전국 3,508개 사전투표소에 구축한 선거전용통신망의 안정적 운영을 위해 개통관리시스템 전국 단위 운영, 통신망 대역폭 증설(5배), 특별 관리 사전투표소 요건 강화, 유·무선 통신 품질 전수 검사, 자연재해 취약 지역 및 도서지역 특별 관리를 실시하였다.

아울러, 코로나19 상황에서 안전한 사전투표 환경 구축을 위해 23개의 사전투표소를 긴급하게 변경하였으며, 8개의 생활치료센터에 대해서는 특별사전투표소를 추가 설치하여 운영함으로써 유권자의 선거권 보장 및 투표 편의를 위해 최선을 다하였다.

또한, 전국 251개 개표소에 개표보고통신망을 구축하고 보안성 강화를 위해 보안장비(SSL VPN)를 보강·설치하였으며, 모의 운영을 통해 안정성을 확보하였다.

2) 서버 등 정보자원의 안정적 운영

선거기간 접속량이 급증하는 선거정보제공 서비스의 안정적 운영, 절차사무 관리업무의 원활한 수행을 위하여 주 전산기 추가 확보(임차 30대) 등 성능 보강을 실시하였으며, 이를 통해 후보자 등록, (사전)투표 진행, 투표소 찾기 서비스, 대국민 선거정보제공 서비스 등 선거관리 정보 서비스의 안정성을 확보하였다.

또한 정보시스템 운영 자원의 장애 및 성능 모니터링 시스템을 구축하여 비상 상황 발생 시 신속 대응이 가능하도록 함으로써 안정적 시스템 운영의 기반을 마련하였다.

3) 통합선거인명부 시스템 백업센터 운영

전산센터의 물리적인 장애나 재해 발생 시 시스템 중단을 최소화하고 사전투표 관리를 안정적으로 수행하기 위해 통합선거인명부시스템 백업센터를 구축·운영하였다. 또한, 백업센터 전환 모의 훈련(총 5회)을 실시하여 재해 복구 역량을 강화함으로써 백업센터의 안정적 운영 기반을 마련하였다. 아울러 기존 운영하고 있는 통합선거인명부시스템은 물론 주요 선거관리시스템 등에 대해 광범위한 재해 상황 발생 시에도 중단 없는 선거정보 제공, 절차사무의 계속성 확보 및 선거 조작 의혹 해소 등을 위해 상시 백업 운영이 가능하도록 개선 방안을 검토하고 있다.

다. 정보보호 지속적 체계화

1) 디도스 대응 체계 마련

디도스 공격은 급변하는 정보화 환경 속에서 경로 다변화 및 공격량의 기하급수적 증가 양상을 나타냄에 따라 디도스방어시스템 고도화, 사이버대피소 점검, 유관기관 합동 디도스 모의 훈련 등 예방적이고 선제적인 대응 체계를 구축하여 원활한 선거 서비스를 제공하고자 하였다.

1차적으로 유관기관(한국인터넷진흥원, 경찰청, 통신사 등)과 실무 협의체를 구성하여 디도스 종합 모의 훈련을 실시하였고 한국인터넷진흥원과 최악의 상황을 가정한 디도스 심화 모의 훈련을 실시하였으며, 통신사와 함께 사이버대피소를 점검·정비하였다. 더불어 사이버경찰청과 디도스 공격 등에 대한 대응 과정을 철저히 점검하여 원활한 선거 서비스를 제공할 수 있게 하였다.

2) 24시간 통합 관제 실시 및 정보보안 강화 시스템 보강

지능화된 사이버 공격으로 정보보안에 대한 위협이 고조되면서 국회의원선거에 대한 사이버 공격 감지 및 방어 능력에 대한 사회적 관심이 급증하였다.

이에 대비하여 24시간 통합 관제 실시, 전산센터 전 IT 시설에 대한 종합적인 보안 취약점 진단 수행, 보안에 민감한 홈페이지(서버)를 포함한 정보시스템 개선 등을 통해 보안성을 강화하였으며, 사전투표기간 및 선거당일에는 해킹 전문 인력을 통한 심화 관제를 수행하여 악의적 해킹 시도 및 공격 징후를 사전에 예방하였다.

특히, 통합 관제와 별도로 선거기간 동안 위원회 홈페이지를 대상으로 심화 관제를 실시하여 국내외 의심 IP를 다수 차단하고 취약점을 점검·조치하는 등 침해 시도에 대해 원천적이고 선제적인 조치를 취하여 단 한 건의 사고 없이 완벽한 방어를 수행하였다.

또한, 코로나19 관련 관악청사 폐쇄 대비 과천청사 비상보안관제 상황실 동시 운영, 정보시스템 비상접속시스템(임차)구축 등으로 위원회 정보시스템의 24시간 통합관제체계 운영의 완벽한 대응 방안을 수립하였다.

09. 법규 운용

비례대표국회의원선거의 후보자 추천절차, 18세 선거권 부여 등 「공직선거법」 개정과 코로나19로 인한 외부 활동 자제 분위기 속에 후보자들의 인지도 제고를 위한 새로운 선거운동 방법 가능 여부 질의 등 새로운 절차와 새로운 유권자, 전에 없던 선거 환경에도 불구하고 철저한 준비로 신속하고 정확한 법규 운용을 실현하였다.

특히 국회의원선거가 본격화되기 전에 예상되는 쟁점 사례를 파악하여 선제적으로 검토하고 그 운용 기준을 조기 수립·통지하여 안정적인 법규 운용에 기여하였다. 또한, 비례대표국회의원선거의 후보자 추천 시 지켜야 하는 ‘민주적 심사절차’ 등 판단 기준에 대한 결정, “비례 〰〰당”, 특정인 또는 특정 지역의 이름이 들어간 정당 명칭 사용 가능 여부에 관한 결정과 18세 선거권 부여에 따라 발생 가능한 쟁점에 대한 운용 기준을 제시하여 유권자와 정당의 선거 참여를 최대한 보장함으로써 선거관리위원회의 대국민 신뢰도를 높이는 데 기여하였다.

이외에 사·도에서 수시로 발생하는 개별적 사안에 대해서는 사전 심의제를 활용하는 등 중앙과 사·도가 공동 대처하여 심도 있는 검토를 통해 결론을 도출함으로써 법규 운용의 전문성 강화뿐만 아니라 법 집행의 일관성도 확보하였다.

한편, 「2019 공직선거법규운용자료」를 발간·제공하고, 시기별·사안별로 법규 질의 수요가 많은 사항, 최근 판례 및 현안 검토 사안 등을 적기에 통합법규안내시스템에 게시·전파하여 각 선거관리위원회 간 실시간 법규 정보 공유의 유용한 수단으로 활용하여 법규 운용의 통일성을 향상시켰다.

법규 운용 주요 현안 사항

- ▶ 제21대 국선 예상쟁점 법규 운용 기준(2019. 12.)
- ▶ 18세 선거권 부여에 따른 정치관계법 운용 기준(2020. 1.)
- ▶ 정당명칭(‘비례○○당’, 특정인·특정지역 이름 등) 사용 가능 여부에 관한 결정(2020. 1. ~ 2.)
- ▶ 청소년 대상 국회의원선거 모의투표 및 선거교육에 관한 검토·질의회답(2020. 1. ~ 3.)
- ▶ 선거일 전 90일부터 입후보예정자의 유튜브 광고에 관한 검토 및 안내(2020. 1.)
- ▶ 자동동보통신의 방법을 이용한 문자 발송 횟수 등에 관한 안내(2020. 1.)
- ▶ 지자체의 코로나19 확산 예방을 위한 물품 제공에 관한 안내(2020. 1.)
- ▶ 비례대표국회의원선거 후보자 추천 관련 운용 기준(2020. 2.)
- ▶ 예비후보자 등의 코로나19 방역 활동에 관한 검토 및 안내(2020. 2.)
- ▶ 교육청의 코로나19 확산 예방을 위한 물품 제공에 관한 안내(2020. 2.)
- ▶ 타 정당·후보자를 위한 선거운동 등에 관한 검토 및 운용기준·사례 안내(2020. 3.)
- ▶ 제21대 국회의원선거 투표참여 권유행위에 관한 결정 및 사례 안내(2020. 4.)

10. 선거안내센터 확대 운영

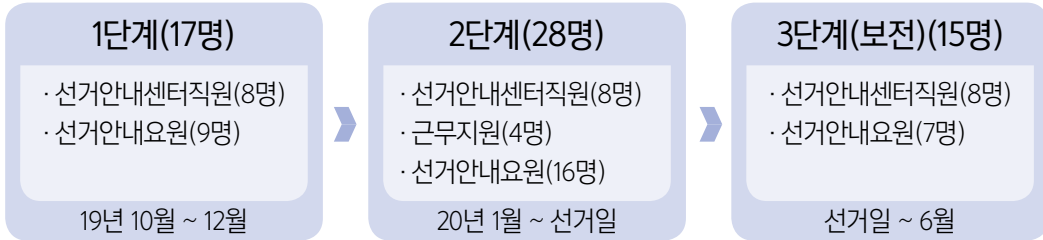
가. 조직 구성

제21대 국회의원선거에 대비하기 위하여 근무 지원 및 선거안내요원 선발을 통해 선거안내센터를 확대·운영하였다.

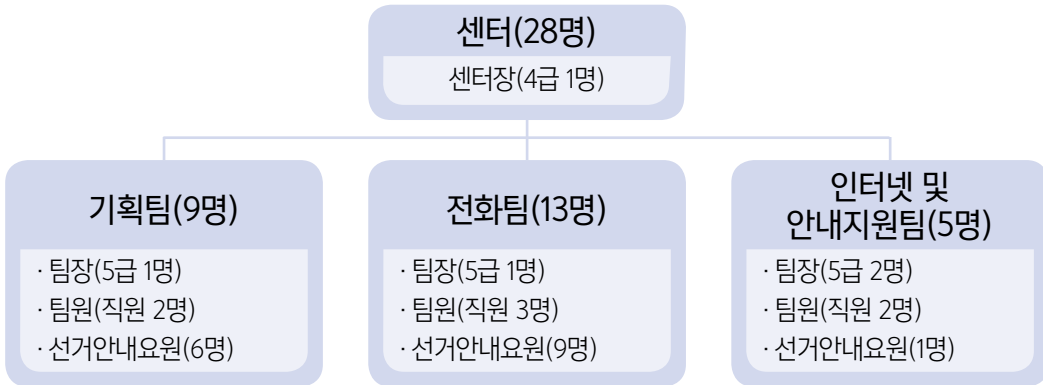
선거안내의 전문성과 신속성 확보를 위하여 전담팀을 구성하였으며, 업무 성격에 따라 기획팀, 전화팀, 인터넷 및 안내지원팀으로 편성하여 신속·정확한 선거안내 서비스 제공에 기여하였다.

※ 선거안내센터 직원 8명(센터장 1명, 5급 2명, 6급이하 5명), 근무지원 4명(5급 2명, 6급이하 2명), 선거안내요원 16명

제21대 국회의원선거 대비 단계별 선거안내센터 조직 구성



제21대 국회의원선거 선거안내센터 조직표



나. 선거안내 현황

1) 전체 질의 처리 현황

선거안내센터는 코로나19로 인한 각 정당과 후보자들의 선거운동 자제·질의 감소의 예상에도 불구하고 제21대 국회의원선거에서 총 40,635건의 선거안내 민원을 처리하였다.

[제 21대 국회의원선거 중앙 선거안내센터 처리 현황]

(2020. 1. 1. ~ 4. 30, 단위 : 건)

합계	구분	1390(IP 전화)	일반전화	인터넷	방문	비고
40,635		23,205	16,627	764	39	

2) 전화 질의 처리 현황

중앙선거관리위원회는 총 39,832건의 전화 질의를 처리하였는데, 대표전화 1390(IP전화) 질의는 23,205건(58.3%), 일반전화(02-503-1114) 질의는 16,627건(41.7%)이었다.

전화 질의의 96.1%가 「공직선거법」(민원 포함) 관련 문의였고, 「정당·정치자금법」 3.7%, 「국민투표법」 및 「위탁선거법」 0.2% 정도였으며, 신분별로는 국회의원 및 정당 관계자 7.4%, 후보자 및 선거사무관계자 6.7%, 국가 및 지방자치단체 4.5%, 일반 유권자 81.4%로 나타났다.

대표전화 1390(IP전화) 질의는 총 31,877건으로, 중앙선거관리위원회 선거안내센터에서 23,205건(72.8%), 시·도선거관리위원회에서 8,672건(27.2%)을 처리하였다.

[1390(IP 전화) 위원회별 처리 현황]

위원회명	처리 건	비율(%)	위원회명	처리 건	비율(%)	비고
총계	31,877	100.0	경기	1,993	6.3	
중앙	23,205	72.8	강원	225	0.7	
서울	2,452	7.7	충북	236	0.7	
부산	508	1.6	충남	308	1.0	
대구	353	1.1	전북	210	0.7	
인천	517	1.6	전남	200	0.6	
광주	180	0.6	경북	165	0.5	
대전	445	1.4	경남	630	2.0	
울산	44	0.1	제주	112	0.3	
세종	94	0.3				

3) 인터넷 질의 처리 현황

인터넷 질의는 총 3,751건으로 중앙선거관리위원회 선거안내센터에서 764건(20.4%), 시·도선거관리위원회에서 2,987건(79.6%)을 처리하였다.

[인터넷 질의 위원회별 처리 현황]

위원회명	처리 건	비율(%)	위원회명	처리 건	비율(%)	비고
총계	3,751	100.0	경기	686	18.3	
중앙	764	20.4	강원	94	2.5	
서울	742	19.8	충북	74	2.0	
부산	159	4.2	충남	173	4.6	
대구	120	3.2	전북	100	2.6	
인천	158	4.2	전남	87	2.3	
광주	96	2.5	경북	126	3.4	
대전	75	2.0	경남	122	3.4	
울산	115	3.0	제주	33	0.9	
세종	27	0.7				

중앙선거관리위원회 처리 기간별 통계는 접수일로부터 1일 이내 11.6%, 3일 이내 40.2%, 5일 이내 27.5%, 7일 이내 15.2% 등 법정 민원처리기한인 7일 이내에 94.4%를 처리하였으며, 7일을 초과하여 처리한 비율은 5.6%이다.

인터넷 질의는 정치관계법 질의 게시판에 답변을 게시함과 동시에 질의처리 상황을 문자메시지로 안내하는 등 수요자 중심의 서비스를 제공하였다.

전파 가치가 있거나 자주 묻는 질의는 관련 법규, 기존의 선례와 함께 위원회 홈페이지의 『자주 묻는 질문』에 게시하여 민원인이 궁금증을 쉽게 해소할 수 있도록 하였다.

4) 방문 질의 처리 현황

민원인의 직접 방문을 통한 질의는 39건(2020. 1.~4.)으로 월 평균 10건 정도였으며, 수요자의 요구에 부합할 수 있도록 최대한 신속하게 처리하고자 노력하였다.

다. 선거안내 서비스 강화

1) 선거안내센터 상담 시간 연장

계속적인 선거안내를 위한 휴일 근무를 실시하여 상담사와 연결되지 못한 민원인이 없도록 대민 서비스를 대폭 강화하였다.

선거일전 30일부터는 단계별로 상담 시간을 연장하여 민원인과 선거사무관계자 등에 대한 안내가 충실히 이루어지도록 하였다.

[선거안내센터 상담 시간]

구분	기간	근무 시간	비고
선거일전 30일부터 선거기간 개시일 전일까지	2020. 3. 16. ~ 4. 1.	평일(9시~20시)	
선거기간	2020. 4. 2. ~ 4. 14.	평일(9시~20시) 공휴일(9시~18시)	
사전투표기간-선거일	2020. 4. 10. ~ 4. 11. 2020. 4. 15.	6시~20시	

민원인의 정치관계법 의문 사항에 대해 근무시간 연장을 통해 불편함이 없도록 운영하였고, 각종 민원 및 투표소 안내 등도 병행함에 따라 민원인의 만족도를 제고하였다.

2) 선거법규포털 운영

제21대 국회의원선거를 대비하여 선거법규포털시스템이 원활하게 이용될 수 있도록 2020년 2월 25일에 서버 일체 정비 및 분기 정기점검을 시행하였다.

상반기 개정된 정치관계법규⁶⁾의 내용을 반영하였고, 매주 질의 답변 내용을 선별하여 ‘자주 묻는 질문’ 메뉴를 통하여 홈페이지 메인 화면에 게시하였다.

또한, 알림마당에 ‘정치관계법 사례예시집 메뉴’를 신설하여 이용자가 책자의 상세 내용을 쉽게 열람할 수 있도록 기능을 개선하였다.

6) 「공직선거법」 3회, 「정당법」 1회, 「정치자금법」 1회, 「공직선거관리규칙」 1회, 「정당사무관리규칙」 1회, 「정치자금사무관리」 규칙 1회 등

[선거법규포털 접속 건수 현황]

기간	계	인터넷	모바일	비고
계	259,790	188,750	71,040	
1월	34,930	20,336	14,594	
2월	36,332	21,189	15,143	
3월	64,799	45,537	19,262	
4월	123,729	101,688	22,041	

개정 정치관계법규를 시행일자에 정확히 반영함으로써 이용자가 최신 법규를 열람하는 데 불편함이 없도록 하였으며, ‘자주 묻는 질문’, ‘정치관계법 사례예시집’을 통하여 이용자가 시기별·주제별로 알아야 할 사항에 쉽게 접근할 수 있도록 하였다.

3) 통합법규안내시스템 운영

제21대 국회의원선거를 대비하여 통합법규안내시스템이 원활하게 운영될 수 있도록 2020. 3. 26. 서버 일체 정비 및 분기 정기 점검을 시행하였으며, 선거안내센터가 처리한 전화 질의 답변을 시도 및 구·시·군선거관리위원회에서 즉시 열람할 수 있도록 수시로 공유하였다.

선거 일정에 따라 중점적으로 안내가 필요하거나 전국적으로 통일된 기준을 제시할 필요가 있다고 인정되는 주제와 관련한 내용을 사례별로 검토 및 정리하여 통합법규안내시스템 공지사항에 수시로 게시하였다.

유지보수업체와의 긴밀한 협조 관계 구축을 통하여 장애 상황 또는 전산 오류 발생에 따른 해결 시간을 최소화하였으며, 선거 일정에 따라 이슈가 될 수 있는 사안들을 사전에 공유 또는 게시하여 법규 운용·지도업무를 맡은 직원들의 업무 부담을 경감하였다.

4) 똑똑한 선거법 알리미 전송

제21대 국회의원선거의 주요 일정을 분석한 후 시기별로 사전 안내가 필요한 주제를 선정하여 자주 묻는 질문에 대한 문답 형식으로 작성하여, 중앙위원회에서 정당·후보자 등 선거 민원 수요자 7,500여 명에게 문자메시지를 일괄 발송(총 17회)하였다.

※ 선거법규포털을 통한 문자 발송 후 통합법규안내시스템에 동시 게시

[똑똑한 선거법 알리미 전송 현황]

제공횟수	◆ 총 17회
제공내용	◆ (예비)후보자의 각종 선거운동 방법 ◆ 후보자 추천 및 등록, 선거법상 제한금지사항 ◆ 투표절차, 정치자금, 당선 사례 등
제공대상	◆ 정당, 국회의원, (예비)후보자, 선거사무관계자 등

후보자등록 및 선거운동방법 등을 중심으로 국회의원선거의 주요 일정에 따라 시기별·주제별 법규 안내자료를 사전에 제공함으로써 수요자 요구에 부합하는 서비스를 제공하였으며, 시기별 ‘할 수 있는 사례’ 중심의 선제적·적극적 선거 안내로 법규 안내의 정확성·통일성을 확보하고 각급 선거관리위원회의 업무를 경감하였다.

모바일에 최적화된 이미지로 제작한 선거법규포털 모바일 웹 페이지 주소를 문자메시지로 전송하여 정당·후보자 등 선거 민원 수요자의 정보 접근성을 강화하였다.

5) 「선거안내요원 실무 매뉴얼」 작성·배부

제21대 국회의원선거에서 선거안내요원 등의 법규 운용 부담을 경감하기 위하여 빈번한 질문이 예상되는 사례(전화 폭력 대응 방법 포함)를 중심으로 매뉴얼을 작성하였으며, 주요 법규 내용을 체계적으로 요약하고 최근 개정된 「공직선거법」 내용을 반영하는 등 최신 사례를 중심으로 작성하였다.

[선거안내요원 실무 매뉴얼 개요]

작성내용	◆ 법규 해석 및 질의 처리 절차, 선거법상 제한금지 사항 ◆ (예비)후보자의 선거운동, 항의성 민원 처리 방법
------	---

선거운동분야는 물론 절차사무, 각종 민원에 대한 내용을 정리하여 별도의 자료를 참조하지 않아도 매뉴얼 한 권으로 정치관계법 질의 및 항의성 민원을 빠르고 정확하게 처리할 수 있어 선거안내원과 민원인의 만족도가 향상되었다.

또한, 최근 변경된 선례, 개정 법률 등을 반영함으로써 법규 운용의 정확성·통일성을 확보하여 시도 및 구·시·군선거관리위원회 직원 등의 업무 부담을 경감하였다.

PART 01 제21대 국회의원선거 추진 상황

제3절 선거사무 관리

01. 선거일	100
02. 선거인	101
03. 예비후보자	105
04. 후보자	107
05. 기탁금	119
06. 선거운동	121
07. 선거비용	147
08. 선거와 관련 있는 정당활동	154
09. 사전투표	156
10. 선상투표	161
11. 투표	165
12. 개표	176
13. 당선인	182
14. 선거쟁송	183

제3절 선거사무 관리

01. 선거일

제21대 국회의원선거는 「공직선거법」 제34조제1항제2호에 따라 제20대 국회의원의 임기만료일(2020. 5. 30.) 전 50일 이후 첫 번째 수요일인 2020년 4월 15일에 실시하였다.

[역대 국회의원선거 선거일]

(단위 : 개, 명)

역대별	공고일		선거일		선거 기간 (일)	임기 (년)	의원 정수	지역 선거 구수	비고 (해산)
	연월일	요일	연월일	요일					
제헌	1948. 3. 30.	화	1948. 5. 10.	월	42	2	200	200	
제2대	1950. 4. 12.	수	1950. 5. 30.	화	49	4	210	210	
제3대	1954. 4. 7.	수	1954. 5. 20.	목	44	4	203	203	
제4대	1958. 3. 31.	월	1958. 5. 2.	금	33	4	233	233	1960. 6. 23
제5대	1960. 6. 27.	월	1960. 7. 29.	금	33	4	233	233	1961. 5. 16
제6대	1963. 10. 26.	토	1963. 11. 26.	화	32	4	175	131	
제7대	1967. 5. 8.	월	1967. 6. 8.	목	32	4	175	131	
제8대	1971. 5. 1.	토	1971. 5. 25.	화	25	4	204	153	1972. 10. 17
제9대	1973. 2. 9.	금	1973. 2. 27.	화	19	6	219	73	
제10대	1978. 11. 24.	금	1978. 12. 12.	화	19	6	231	77	1980. 10. 27
제11대	1981. 3. 5.	목	1981. 3. 25.	수	21	4	276	92	
제12대	1985. 1. 23.	수	1985. 2. 12.	화	21	4	276	92	
제13대	1988. 4. 8.	금	1988. 4. 26.	화	19	4	299	224	
제14대	1992. 3. 7.	토	1992. 3. 24.	화	18	4	299	237	
제15대	선거일 법정화		1996. 4. 11.	목	17	4	299	253	
제16대	선거일 법정화		2000. 4. 13.	목	17	4	273	227	
제17대	선거일 법정화		2004. 4. 15.	목	14	4	299	243	

역대별	공고일		선거일		선거 기간 (일)	임기 (년)	의원 정수	지역 선거 구수	비고 (해산)
	연월일	요일	연월일	요일					
제18대	선거일 법정화		2008. 4. 9.	수	14	4	299	245	
제19대	선거일 법정화		2012. 4. 11.	수	14	4	300	246	
제20대	선거일 법정화		2016. 4. 13.	수	14	4	300	253	
제21대	선거일 법정화		2020. 4. 15.	수	14	4	300	253	

02. 선거인

제21대 국회의원선거의 선거인수는 재외선거인 26,048명을 포함한 43,994,247명으로 인구수 51,843,268명의 84.9%이며, 제20대 국회의원선거의 선거인수 42,100,398명보다 1,893,849명(4.5%)이 증가하였다. 선거인수의 주요 증가 요인은 인구 고령화 추세와 18세 이상 선거권자의 신규 진입에 따른 것으로 볼 수 있다.

[인구수 및 선거인수 변화 추이]

(단위 : 명, %)

구분	제19대 국선 (2012년)	제18대 대선 (2012년)	제6회 지선 (2014년)	제20대 국선 (2016년)	제19대 대선 (2017년)	제7회 지선 (2018년)	제21대 국선 (2020년)
인구수 (A)	50,848,706	50,997,779	51,333,301	51,623,293	51,716,959	51,900,975	51,843,268
선거인수 (B)	40,205,055	40,507,842	41,296,228	42,100,398	42,479,710	42,907,715	43,994,247
비율 (B/A)	79.1	79.4	80.4	81.6	82.1	82.7	84.9

한편, 선거인수의 지역별 분포를 보면 서울·인천·경기 등 수도권 선거인수가 전체의 50.1%를 차지하였는데, 이 중 경기도가 전체 선거인수의 25.2%(11,067,819명)로 제일 많았고, 다음은 서울이 19.3%(8,477,244명)였다. 성별 분포는 남자가 49.6%(21,803,482명), 여자가 50.4%(22,190,765명)로 나타났다.

[사도별 선거인수 현황]

(단위 : 명)

수도권		중부권(강원 포함)		영남권		호남권(제주 포함)	
사·도·별	선거인수	사·도·별	선거인수	사·도·별	선거인수	사·도·별	선거인수
서울	8,477,244	대전	1,237,183	부산	2,958,290	광주	1,208,263
인천	2,500,690	세종	263,388	대구	2,071,120	전북	1,542,579
경기	11,067,819	강원	1,323,766	울산	953,648	전남	1,592,850
		충북	1,354,046	경북	2,282,938	제주	554,956
		충남	1,781,956	경남	2,823,511		
계	22,045,753	계	5,960,339	계	11,089,507	계	4,898,648
전국대비 50.1%		전국대비 13.5%		전국대비 25.2%		전국대비 11.1%	

가. 선거인명부

1) 선거인명부 작성 및 감독

구·시·군의 장은 선거를 실시하는 때마다 선거일 전 22일(선거인명부작성기준일) 현재 관할구역 안에 주민등록이 되어 있는 선거권자를 투표구별로 조사하여 선거인명부를 직권 작성하며, 제21대 국회의원선거에서는 2020년 3월 24일부터 3월 28일까지 5일간(선거인명부작성기간) 전산조직을 이용하여 2002년 4월 16일 이전 출생자 중 선거인명부작성기준일 현재 주민등록이 되어 있는 국민을 대상으로 선거인명부를 작성하였다.

또한, 구·시·군선거관리위원회는 작성기간 동안 서면 감독 등을 통하여 사망, 오기, 결격자 등 총 9,122건을 시정 조치하였다.

[선거인명부 작성 감독 상황]

(단위 : 건)

구분	선거인명부 감독·시정							
	계	누락	사망	연령 미달	전출	오기	결격자	기타
제20대 국선	5,998	28	2,641	-	1,911	668	156	594
제21대 국선	9,122	19	1,887	-	6,232	458	146	380
증감	3,124	△9	△754	-	4,321	△210	△10	△214

2) 선거인명부 열람 및 이의신청, 누락자 등재신청

선거인명부를 확정하기 전에 작성된 선거인명부의 오기 등을 수정하고 명부누락자를 구제하기 위하여 구·시·군의 장은 명부작성기간 만료일의 다음 날인 2020년 3월 29일부터 31일까지 3일간 선거권자 등 관계인에게 선거인명부를 열람할 수 있도록 하였다.

선거인명부 열람기간 중 474건의 이의신청이 접수·처리되었으며, 같은 기간 중 구·시·군의 장은 사망자나 선거권이 없는 자 또는 이중 등재된 자 등을 직권수정으로 10,301명을 삭제하였고, 이의신청과 불복신청 절차에 따라 922명을 등재하고 405명을 삭제하였으며, 이의신청 만료일의 다음 날부터 선거인명부확정일 전일까지 누락된 선거권자 44명은 추가 등재하였다.

[명부누락자 등재신청 및 결정 상황]

(단위 : 건, 명)

구분	신청건수	등재신청자수 (명부누락자수)	추가 등재자수 (구제자수)	결정서 지참 투표자수
제20대 국선	40	41	39	-
제21대 국선	43	49	44	1
증감	3	8	5	1

3) 선거인명부 확정

선거인명부는 열람, 이의·불복신청 및 명부누락자 등재신청 등 구제 절차를 거쳐 선거일 전 12일인 4월 3일에 최종 확정되었다. 확정된 선거인수는 선거인명부작성 시 등재된 선거인수 44,004,031명⁷⁾보다 9,784명⁸⁾ 감소한 43,994,247명이었다.

[선거인명부 확정 상황]

(단위 : 명)

구분	선거인명부 등재 (A)	직권수정· 이의신청 등 (B)	확정된 선거인수		
			계 (A-B)	남	여
제20대 국선	42,110,064 (44,073)	△9,666	42,100,398 (44,073)	20,853,820	21,246,578
제21대 국선	44,004,031 (26,048)	△9,784	43,994,247 (26,048)	21,803,482	22,190,765
증감	1,893,967	△118	1,893,849	949,662	944,187

7) 선거인명부작성 시 등재된 선거인수 43,977,983명(비례대표 기준) + 재외선거인수 26,048명

8) 직권수정에 의한 10,301명 삭제 및 이의·불복신청 등 결정에 의한 517명 증가(증가 922명, 감소 405명)

나. 거소투표신고인명부

거소투표신고는 선거인명부에 오를 자격이 있는 국내거주자로서 「공직선거법」 제38조(거소·선상 투표신고) 제4항 제1호부터 제5호까지에 해당하는 사람(외국인 제외)은 선거인명부작성기간 중 구·시·군의 장에게 서면으로 할 수 있다.

제21대 국회의원선거에서 구·시·군의 장은 선거인명부작성기간인 2020년 3월 24일부터 3월 28일까지 5일간 거소투표신고서를 접수하여 거소투표신고인명부를 작성하였고, 선거인명부작성기간만료일의 다음 날인 3월 29일에 확정되었다.

확정된 거소투표신고인수는 선거인수의 0.2%인 100,529명으로 군인·경찰공무원이 40,005명(39.8%)으로 가장 많았고, 그 다음으로 거동 불능자 30,326명(30.2%), 병원·요양소·교도소 등 기거자가 29,364명(29.2%) 순으로 나타났다.

[거소투표신고사유별 현황]

(단위 : 명)

계	군인·경찰공무원	병원·요양소·수용소 교도소 등 기거자	거동 불능자	외딴 섬
100,529	40,005 (39.8%)	29,364 (29.2%)	30,326 (30.2%)	834 (0.8%)

03. 예비후보자

예비후보자제도는 2004년 3월 12일 「공직선거법」 개정으로 도입된 것으로 예비후보자가 되려는 사람(비례대표국회의원선거 및 비례대표지방의회선거는 제외한다)은 일정기간 동안 예비후보자로 등록하면 법이 정한 방법에 따라 선거운동을 할 수 있다.

제21대 국회의원선거에서는 선거일전 120일인 2019년 12월 17일부터 예비후보자 등록을 시작하였으며, 2,758명이 예비후보자로 등록하였으나 사퇴·사망·등록무효 등으로 신분을 상실한 1,146명을 제외한 최종 예비후보자수는 1,612명이었다.

예비후보자로 등록하기 위해서는 지역구국회의원선거 기탁금 1,500만 원의 100분의 20에 해당하는 300만 원을 관할 선거구선거관리위원회⁹⁾에 기탁금으로 납부하여야 하는데, 이는 예비후보자의 난립을 방지하고 입후보의 성실성을 담보하기 위한 것이다. 이번 선거에서의 예비후보자 수는 1,863명이었던 제20대 국회의원선거의 예비후보자수보다 895명이 증가하였다.

[예비후보자 등록상황]

(단위 : 명)

구분	선거구수	예비후보자 등록수			선거구 평균
		계	등록	사퇴·사망·등록무효	
제20대 국선	253	1,863	1,458	405	5.8
제21대 국선	253	2,758	1,612	1,146	6.4
증감	-	+895	+154	+741	

[정당별 예비후보자 등록 등 현황]

(단위 : 명)

	예비후보자 등록수	예비후보자 중 후보자로 등록한 수	예비후보자 등록 없이 후보자로 등록한 수
계	1,612	1,045	73
더불어민주당	340	252	1
미래통합당	472	229	8
민생당	63	48	10

9) 후보자등록 및 당선인결정 등과 같이 선거구를 단위로 행하여야 하는 선거사무를 수행하는 선거관리위원회

	예비후보자 등록 수	예비후보자 중 후보자로 등록한 수	예비후보자 등록 없이 후보자로 등록한 수
정의당	80	76	1
우리공화당	52	34	8
민중당	64	60	0
국민의당	1	0	0
친박신당	5	5	0
가자!평화인권당	0	0	1
공화당	0	0	1
국가혁명배당금당	375	208	27
국민새정당	1	1	0
기독교유통합당	6	5	5
기본소득당	2	2	0
노동당	3	3	0
대한당	1	0	0
미래당	0	0	1
민중민주당	1	1	0
새누리당	0	1	0
직능자영업당	1	0	0
충청의미래당	1	1	0
통일민주당	1	1	0
한국복지당	1	1	0
한나라당	2	1	2
무소속	140	116	8

04. 후보자

가. 후보자 등록

후보자등록은 2020년 3월 26일부터 3월 27일까지 이틀간 오전 9시부터 오후 6시까지 지역구 후보자는 174개 구·시·군선거관리위원회에서, 비례대표 후보자는 중앙선거관리위원회에서 각각 신청을 받았다.

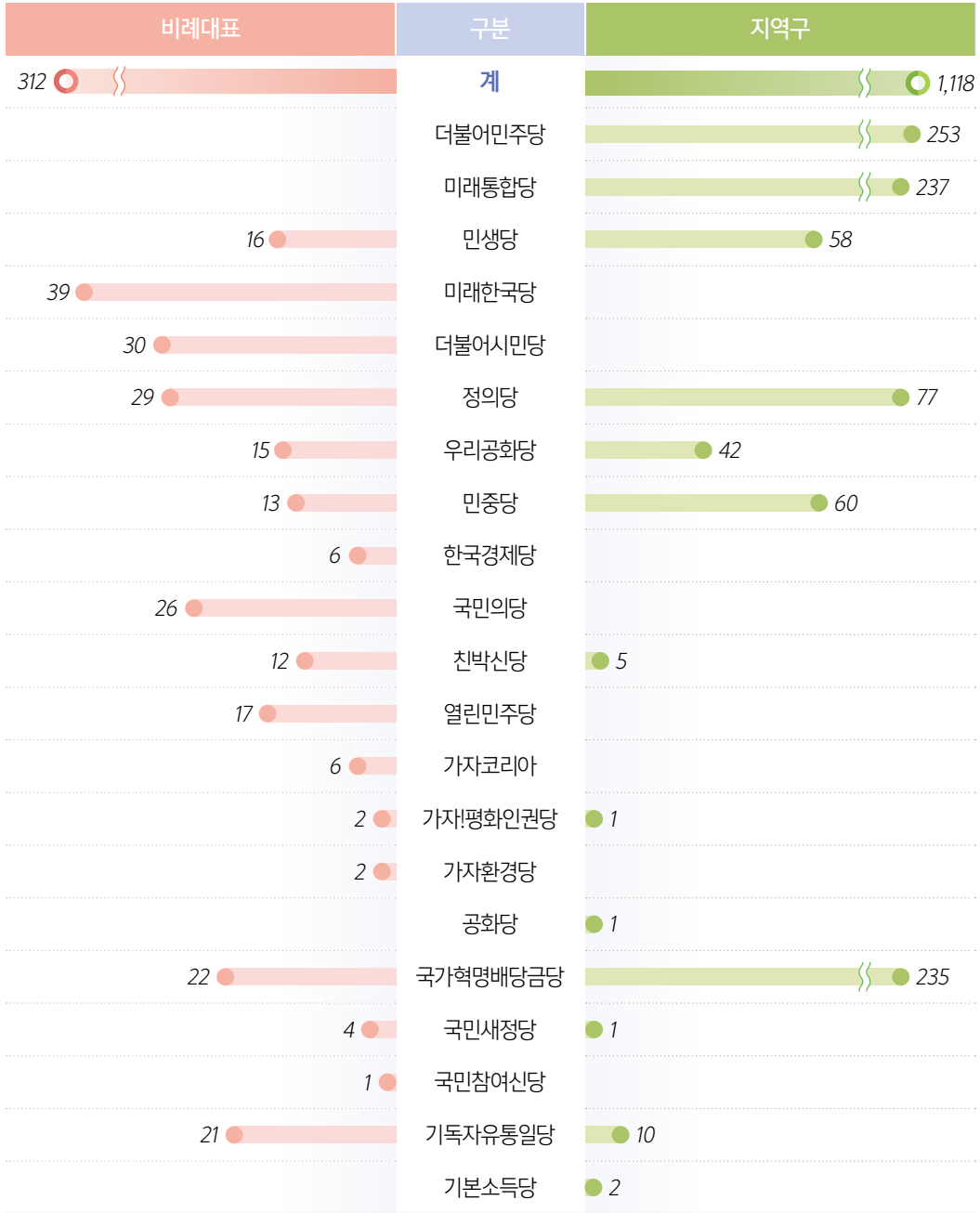
지역구 후보자는 21개 정당과 무소속으로 총 1,118명이 등록하여 평균 4.4대 1의 경쟁률을 보였으며 제20대 국회의원선거의 평균 경쟁률 3.7대 1보다 경쟁률이 상승하였고, 경쟁률이 가장 높은 지역구는 종로구선거구로 11대 1의 경쟁률이었다. 한편, 등록한 지역구 후보자 중에서 15명이 사퇴하고, 이중 당적으로 1명, 정당의 제명으로 인한 당적 이탈로 1명 총 2명이 등록무효 되었다. 비례대표 후보자는 35개 정당에서 총 312명이 등록하였으며, 그 중에서 7명이 사퇴하고 이중당적으로 3명, 당적이탈로 1명 총 4명이 등록무효 되었다.

[후보자 등록 상황]

(단위 : 명)

구분	선거명	정수	등록후보자수	사퇴등록무효	평균경쟁률
제20대 국선	계	300	1,102	10	3.6 : 1
	지역구	253	944	8(사퇴), 2(등록무효)	3.7 : 1
	비례대표	47	158	-	3.4 : 1
제21대 국선	계	300	1,430	28	4.8 : 1
	지역구	253	1,118	15(사퇴), 2(등록무효)	4.4 : 1
	비례대표	47	312	7(사퇴), 4(등록무효)	6.4 : 1

[정당별 후보자 등록 상황]



비례대표	구분	지역구
2 ●	깨어있는시민연대당	
2 ●	남북통일당	
2 ●	노동당	● 3
5 ●	녹색당	
2 ●	대한당	
2 ●	대한민국당	
4 ●	미래당	● 1
2 ●	미래민주당	
	민중민주당	● 1
1 ●	새누리당	● 1
4 ●	여성의당	
3 ●	우리당	
4 ●	자유당	
4 ●	자유의새벽당	
4 ●	중소자영업당	
2 ●	충청의미래당	● 1
2 ●	통일민주당	● 1
4 ●	한국복지당	● 1
	한나라당	● 3
2 ●	홍익당	
	무소속	〰 124

[사퇴 및 등록무효 현황]

시도명	선거구명	정당명	성명 (한자)	생년월일(연령)	구분	연월일	사유
서울	종로구	기독교자유 통일당	양세화 (梁世和)	1982.02.15(38세)	사퇴	2020. 04. 09	-
	동대문구을	무소속	민병두 (閔丙楸)	1958.06.10(61세)	사퇴	2020. 04. 10	-
	동작구을	우리 공화당	오세찬 (吳世讚)	1955.03.14(65세)	사퇴	2020. 04. 10	-
	관악구갑	미래 통합당	김대호 (金大鎬)	1963.08.22(56세)	등록 무효	2020. 04. 09	정당추천후보자의 당적 이탈
부산	사하구갑	친박신당	권영 (權永)	1940.02.14(80세)	등록 무효	2020. 04. 03	정당추천후보자의 이중 당적
	북구강서구을	민중당	이대진 (李大珍)	1979.02.21(41세)	사퇴	2020. 04. 05	-
대구	북구을	무소속	주성영 (朱盛英)	1958.04.27(61세)	사퇴	2020. 04. 05	-
	수성구갑	무소속	이진훈 (李晉勳)	1956.08.28(63세)	사퇴	2020. 04. 01	-
인천	서구을	무소속	이행숙 (李幸淑)	1962.10.10(57세)	사퇴	2020. 04. 08	-
경기도	안양시 동안구을	기독교자유 통일당	이주애 (李主愛)	1988.03.21(32세)	사퇴	2020. 04. 09	-
	고양시병	정의당	박수택 (朴秀宅)	1958.02.19(62세)	사퇴	2020. 03. 30	-
	오산시	기독교자유 통일당	서보구 (徐輔救)	1977.01.15(43세)	사퇴	2020. 04. 09	-
충북	청주시흥덕구	무소속	김양희 (金羊姬)	1955.03.15(65세)	사퇴	2020. 04. 05	-
전남	영암군 무안군신안군	무소속	임흥빈 (任興彬)	1960.10.06(59세)	사퇴	2020. 04. 03	-
경북	경주시	무소속	김일윤 (金一潤)	1938.12.17(81세)	사퇴	2020. 04. 09	-
	영천시청도군	무소속	김진호 (金鎭鎬)	1953.04.14(67세)	사퇴	2020. 04. 04	-
경남	창원시진해구	정의당	조광호 (趙光鎬)	1971.02.25(49세)	사퇴	2020. 04. 09	-

선거구명	정당명	성명 (한자)	생년월일(연령)	구분	연월일	사유
비례대표	민생당	김지환 (金知煥)	1980.08.02(39세)	사퇴	2020. 03. 29	-
비례대표	민생당	이봉원 (李奉轅)	1952.02.08(68세)	사퇴	2020. 04. 08	-
비례대표	민생당	이시은 (李始恩)	1991.01.13(29세)	사퇴	2020. 03. 30	-
비례대표	민생당	김선미 (金善美)	1964.03.30(56세)	등록 무효	2020. 03. 30	등록기간 중 당적 이탈
비례대표	민생당	추민아 (秋旼我)	1963.06.25(56세)	사퇴	2020. 03. 29	-
비례대표	친박신당	유한진 (柳漢賑)	1977.12.07(42세)	사퇴	2020. 04. 09	-
비례대표	가자! 평화인권당	민영희 (閔英嬉)	1946.12.17(73세)	등록 무효	2020. 04. 10	정당추천후보자의 이중 당적
비례대표	국가혁명 배당금당	장창순 (張昌順)	1953.05.21(66세)	등록 무효	2020. 04. 10	정당추천후보자의 이중 당적
비례대표	국가혁명 배당금당	정재희 (鄭載羲)	1944.06.29(75세)	등록 무효	2020. 04. 10	정당추천후보자의 이중 당적
비례대표	기독자유 통일당	이현영 (李賢英)	1973.02.02(47세)	사퇴	2020. 04. 02	-
비례대표	녹색당	김기홍 (金起弘)	1983.08.13(36세)	사퇴	2020. 04. 14	-

나. 후보자정보공개

후보자정보공개제도는 후보자들의 자질 등을 쉽게 비교·평가할 수 있도록 제16대 국회의원선거에서 처음 도입되었다. 제17대 국회의원선거에서는 공개대상 범위가 대폭 확대되었고, 제18대 국회의원선거에서는 후보자가 '후보자정보공개자료'를 책자형 선거공보의 둘째 면에 게재하여 구·시·군선거관리위원회에 제출하는 것이 의무화되었다. 제20대 국회의원선거에서는 유권자의 알권리를 보장하고자 2014년 2월 13일 공직선거법 개정을 통해 후보자정보공개 대상에 공직선거 입후보경력이 추가되었고, 1991년 3월 26일 이후의 공직선거 후보자등록 경력에 관한 신고서 제출이 의무화되었다.

[후보자정보공개 사항 및 방법 변화 과정]

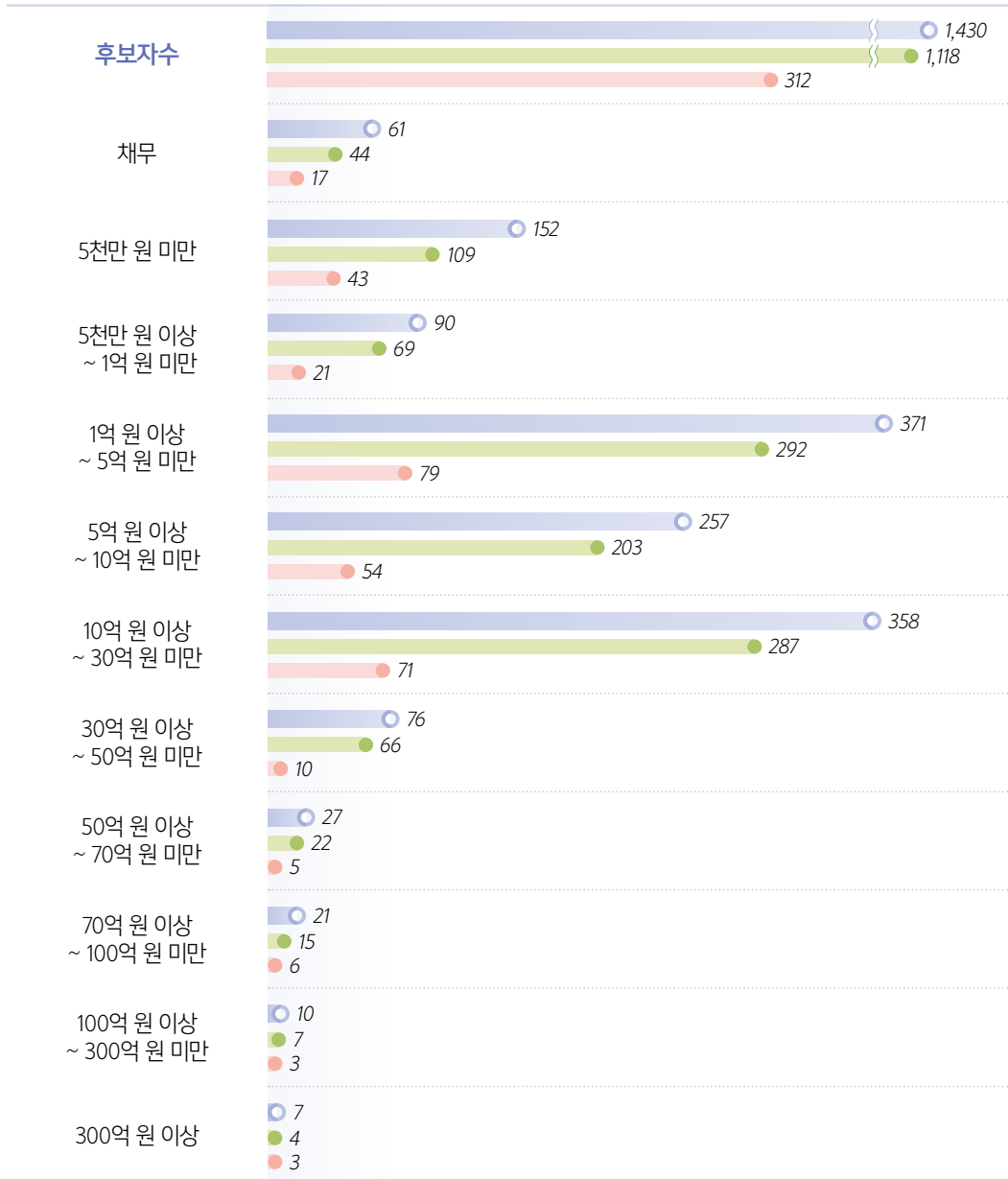
구분	정보공개 사항 및 방법 변화
제16대 국선 (2000년)	중앙위원회 홈페이지를 통해 후보자 정보공개 최초로 실시 <ul style="list-style-type: none"> ◆ 후보자, 그의 배우자 및 직계존비속의 재산상황 ◆ 후보자의 최근 3년간 소득세·재산세 납부 실적 ◆ 후보자와 직계비속의 병역사항 ◆ 후보자의 금고이상의 전과기록
제17대 국선 (2004년)	세금납부·체납실적 공개대상 범위를 확대하고 선거구위원회가 '후보자정보공개자료'를 별도로 작성하여 매 세대 및 부재자신고인에게 송부 <ul style="list-style-type: none"> ◆ 작성대상기간 : '최근 3년간'에서 '최근 5년간'으로 확대 ◆ 신고대상자 : '후보자 본인'에서 '후보자와 그의 배우자 및 직계 존비속'으로 확대 ◆ 신고대상 세금에 '종합토지세' 신설
제18대 국선 (2008년)	후보자가 '후보자정보 공개자료'를 책자형 선거공보 둘째 면에 게재하여 위원회에 제출 기록 의무화
제19대 국선 (2012년)	제18대 국선과 동일함 ※ 유권자 불편해소의 일환으로 선거구 내에 등록된 모든 후보자가 동의를 한 경우 구·시·군위원회의 결정으로 중앙선거관리위원회 홈페이지에 공개된 후보자 정보와 동일하게 모든 후보자의 정보를 1매로 작성하여 부재자투표용지, 투표안내문 발송시 동봉하여 발송(31개 구·시·군 위원회에서 시범 실시함)
제20대 국선 (2016년)	<ul style="list-style-type: none"> ◆ 1991년 3월 26일 이후의 공직선거 후보자등록 경력에 관한 신고서를 제출

1) 등록대상재산 신고 상황

후보자는 전년도 말 현재인 2019년 12월 31일을 신고 기준일로 하여 본인, 배우자, 본인의 직계존비속의 등록재산에 대하여 신고하여야 하며, 등록대상재산은 「공직자윤리법」에 따라 소유 명의와 관계 없이 사실상 소유하는 재산, 비영리법인에 출연한 재산, 외국에 있는 재산도 포함하여 신고하도록 하였다.

[재산 신고액별 후보자 등록 상황]

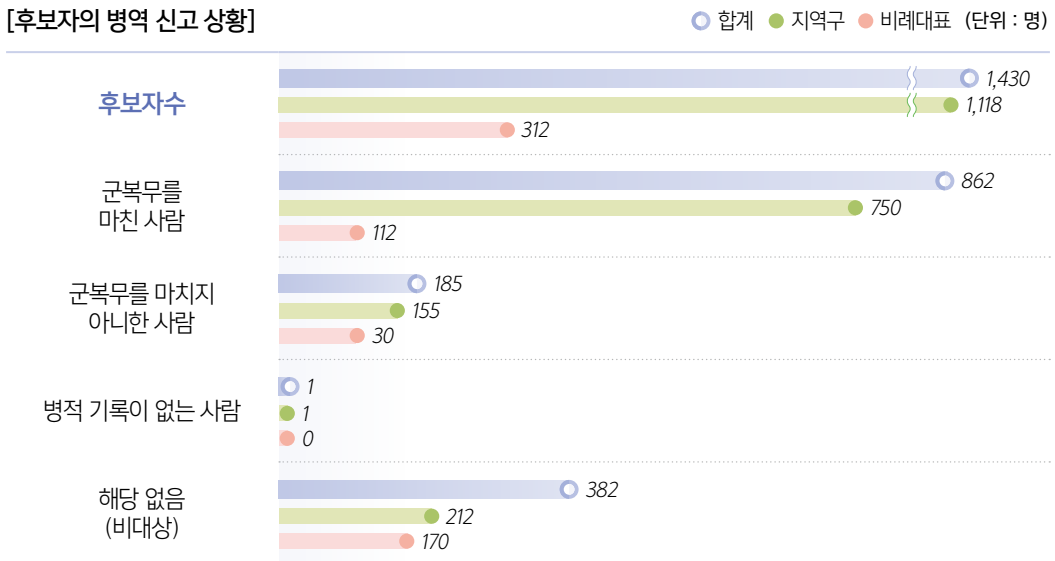
○ 합계 ● 지역구 ● 비례대표 (단위 : 명)



2) 후보자의 병역 신고 상황

병역사항 신고는 「공직자 등의 병역사항 신고 및 공개에 관한 법률」에 따라 후보자등록개시일 1개월 전인 2020년 2월 26일을 기준으로 후보자 본인과 후보자 본인의 18세 이상인 직계비속에 대한 병역사항을 신고하여야 한다. 이번 선거의 군미필자 수는 185명(12.9%)으로, 제20대 국회의원선거의 162명(14.7%)에 비해 다소 증가하였으나, 군미필자의 비율은 다소 감소하였다.

[후보자의 병역 신고 상황]

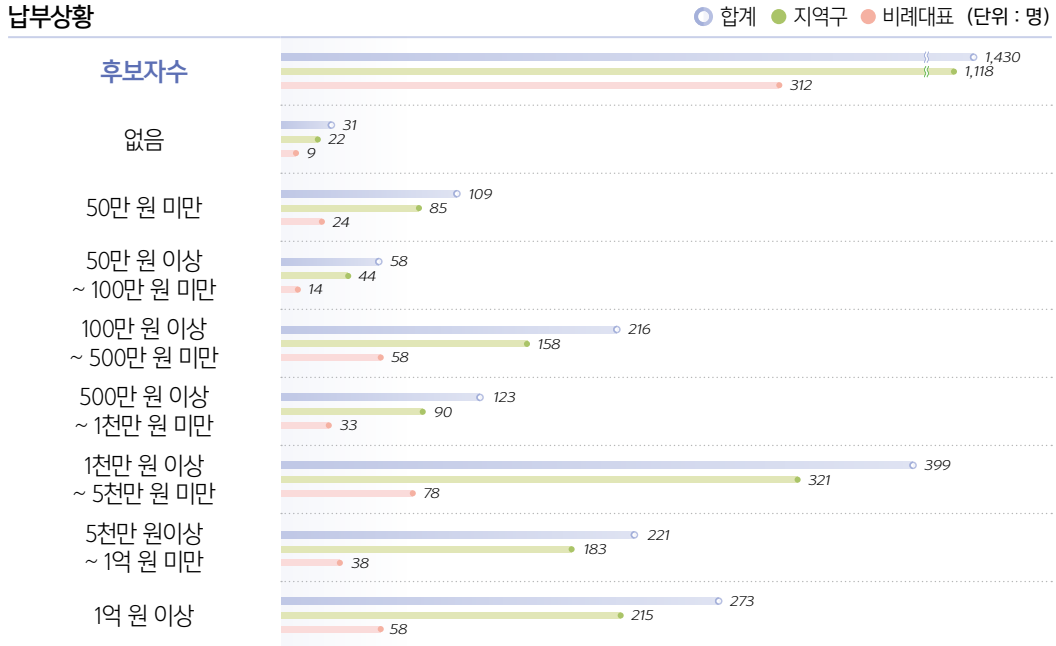


3) 소득세·재산세·종합부동산세 납부 상황

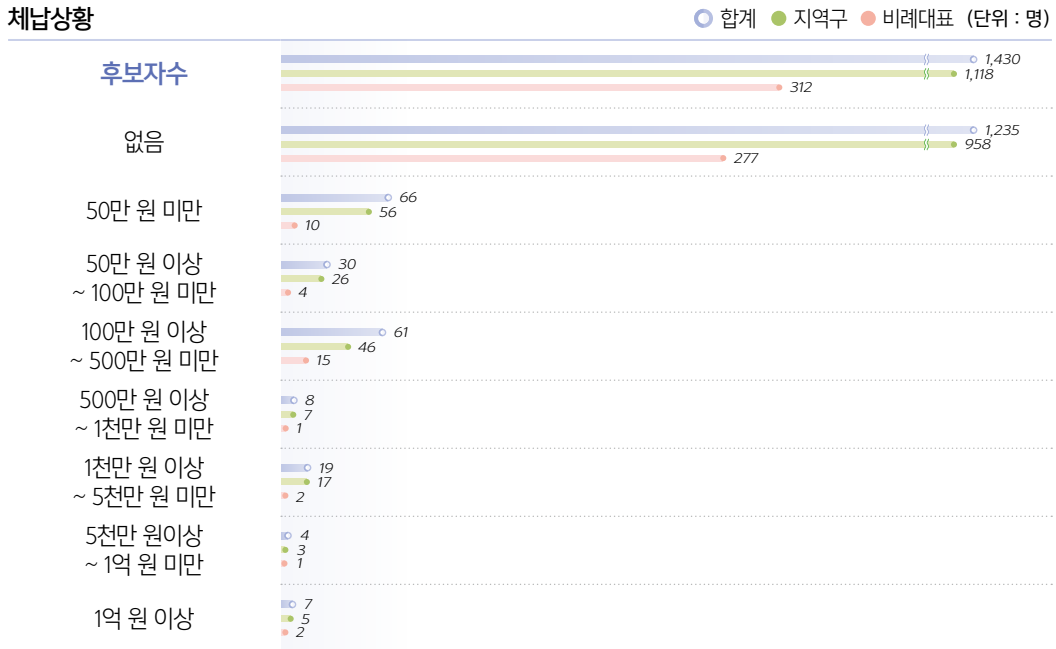
후보자는 최근 5년간 본인, 배우자, 직계존·비속의 소득세·재산세·종합부동산세 납부 및 체납실적(건당 10만 원 이하 또는 3월 이내의 체납은 제외)을 신고하여야 한다. 다만, 혼인한 딸과 외조부모 및 외손자녀의 세금납부상황은 제외되며, 직계존속은 신고를 거부할 수 있다.

[소득세·재산세·종합부동산세 납부·체납 상황]

납부상황



체납상황



4) 후보자의 전과기록 신고 상황

후보자의 도덕성·청렴성·자질 등에 대한 평가를 위해 2000년 2월 16일 「공직선거법」 개정 시 도입된 제도로 입후보 예정자는 금고 이상의 형¹⁰⁾의 범죄경력(실효된 형을 포함)에 관한 증명서류를 후보자등록 시 제출하였으나 유권자의 알 권리 보장을 위해 2014년 2월 13일 「공직선거법」이 개정되어 이번 선거에서는 모든 범죄의 벌금 100만 원 이상의 형의 범죄경력을 제출하도록 하였다. 이번 선거의 전과기록이 있는 후보자는 총 509명(35.6%)으로, 제20대 국회의원선거의 425명(38.6%)보다 84명이 증가하였으나 비율은 3%p 하락하였다.

[후보자 전과기록 현황]

(단위 : 명)

선거명	후보자수	전과 건수별 후보자 수											
		계	1	2	3	4	5	6	7	8	9	10	11 이상
계	1,430	509	286	109	48	25	18	9	6	4	1	2	1
지역구	1,118	419	237	89	38	21	17	7	5	3	1	1	0
비례대표	312	90	49	20	10	4	1	2	1	1	0	1	1

(단위 : 명)



10) 선거법, 「정차자금법」 제45조(정치자금부정수수죄) 및 제49조(선거비용관련 위반행위에 관한 벌칙)에 규정된 죄를 범한 경우 또는 대통령·국회의원·지방의회의원·지방자치단체의 장으로서 그 재임중의 직무와 관련하여 「형법」(「특정범죄가중처벌 등에 관한 법률」 제2조에 의하여 가중처벌되는 경우를 포함함) 제129조(수뢰, 사전수뢰) 내지 제132조(알선수뢰)·「특정범죄가중처벌 등에 관한 법률」 제3조(알선수재)에 규정된 죄를 범한 경우에는 100만원 이상의 벌금형을 포함한다.

5) 후보자의 학력 상황

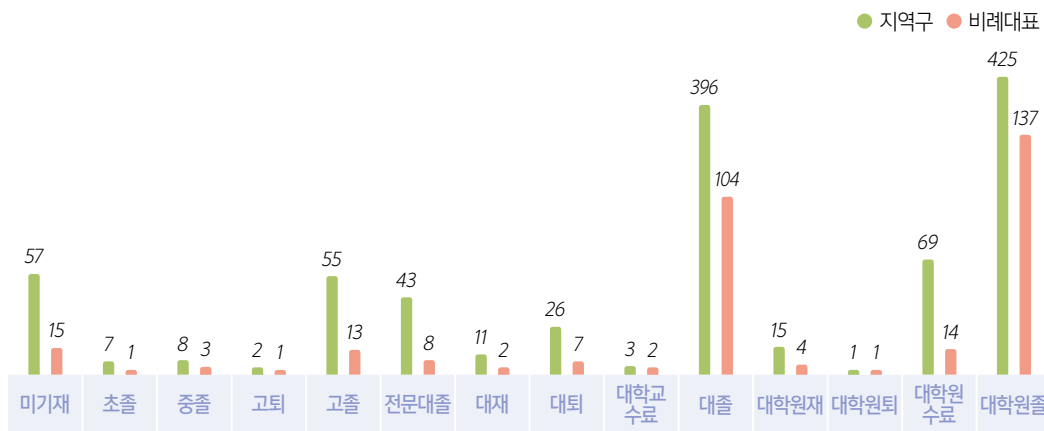
예비후보자홍보물, 선거벽보, 선거공보(후보자정보공개자료 포함) 및 후보자가 운영하는 인터넷홈페이지에 학력을 게재하였거나 게재하고자 하는 학력에 대하여 후보자등록 시 「초·중등교육법」 및 「고등교육법」에서 인정하는 정규학력에 관한 최종학력증명서와 국내 정규학력에 준하는 외국의 교육기관에서 이수한 학력에 관한 증명서를 제출하여야 한다.

[후보자 학력 상황]

(단위 : 명)

구분	후보자수	학력별 후보자 수																		
		미기재	무학(독학)	초퇴	초졸	중퇴	중졸	고퇴	고졸	전문대재	전문대퇴	전문대졸	대재	대퇴	대학교수료	대졸	대학원재	대학원퇴	대학원수료	대학원졸
계	1,430	72	0	0	8	0	11	3	68	0	0	51	13	33	5	500	19	2	83	562
지역구	1,118	57	0	0	7	0	8	2	55	0	0	43	11	26	3	396	15	1	69	425
비례대표	312	15	0	0	1	0	3	1	13	0	0	8	2	7	2	104	4	1	14	137

(단위 : 명)



6) 후보자의 공직선거 후보자등록 경력 상황

유권자의 알 권리 보장을 위해 2014년 2월 13일 「공직선거법」 개정으로 처음 도입된 제도로, 후보자 등록 시 대통령선거·국회의원선거·지방의회의원 및 지방자치단체장선거와 교육의원선거 및 교육감 선거에 후보자로 등록한 경력¹¹⁾, 당선 또는 낙선 여부에 관한 신고서를 제출하여야 한다.

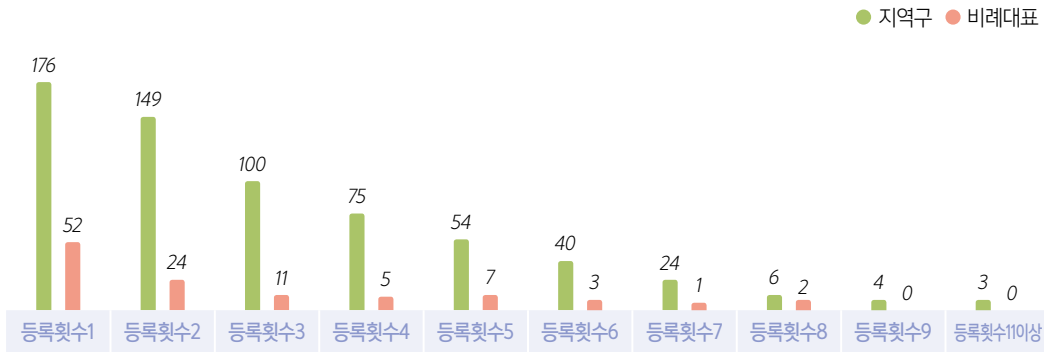
이번 선거에서는 공직선거 입후보 경력이 있는 후보자가 736명(51.5%), 입후보 경력이 없는 후보자는 694명(48.5%)으로 나타났다.

[후보자등록 경력상황]

(단위 : 명)

선거명	후보자수	공직선거 후보자등록 횟수별 후보자 수											
		계	1	2	3	4	5	6	7	8	9	10	11 이상
계	1,430	736	228	173	111	80	61	43	25	8	4	0	3
지역구	1,118	631	176	149	100	75	54	40	24	6	4	0	3
비례대표	312	105	52	24	11	5	7	3	1	2	0	0	0

(단위 : 명)



11) 선거 실시 연도, 선거명, 선거구명, 소속 정당명(정당의 후보자추천이 허용되는 선거에 한정)

05. 기탁금

기탁금이란 후보자의 난립과 선거 과열을 방지하고 입후보의 성실성을 담보하기 위하여 (예비)후보자등록 시 선거구선거관리위원회에 기탁하는 금전을 말한다.

「공직선거법」 제56조제3항에 따라 선거 과정 중 발생한 선거법 위반행위 등에 대한 과태료 및 불법시설물 등에 대한 대집행비용을 우선 공제한 후 선거일 후 30일 이내에 반환 요건에 따라 정당·후보자에게 반환하거나 국가에 귀속한다.

예비후보자로 등록하기 위해서는 해당 선거 기탁금의 100분의 20에 해당하는 금액을 관할선거구선거관리위원회에 납부하도록 하였다. 예비후보자가 납부한 기탁금은 예비후보자가 사망하거나 「공직선거법」 제57조의 2에 따른 당내경선에서 후보자로 선출되지 못한 경우에만 반환하였으나, 2020년 3월 25일 「공직선거법」 개정으로 당헌·당규에 따라 소속 정당에 후보자로 추천하여 줄 것을 신청하였으나 해당 정당의 추천을 받지 못하여 후보자로 등록하지 않은 경우에도 기탁금 전액을 반환하였다.

예비후보자가 해당 선거의 같은 선거구에 후보자등록을 신청하는 때에는 예비후보자가 납부한 기탁금을 제외한 나머지 금액만 납부하면 된다.

가. 기탁금 납부

국회의원선거에 후보자등록을 신청하는 때에는 후보자 1명마다 1,500만 원의 기탁금을 납부하였으나 2020년 3월 25일 「공직선거법」이 개정되어 제21대 국회의원선거에서는 비례대표국회의원선거에 후보자등록을 신청하는 때에는 후보자 1명마다 500만 원을 납부하였다.

이번 선거에서는 예비후보자 2,758명이 8,274,000천 원, 지역구 후보자 1,118명이 16,770,000천 원 (본선거에 등록한 예비후보자가 납부한 기탁금 3,135,000천 원을 포함함), 비례대표 후보자 312명이 1,560,000천 원의 기탁금을 납부하였다.

[선거별 기탁금 납부 현황]

(단위 : 천 원, 명)

예비후보자			지역구 후보자			비례대표 후보자		
기탁금	예비후보자수	납부액	기탁금	후보자수	납부액	기탁금	후보자수	납부액
3,000	2,758	8,274,000	15,000	1,118 (1,045)	16,770,000 (3,135,000)	5,000	312	1,560,000

주. () 안은 예비후보자가 본선거 후보자로 등록한 수와 납부한 기탁금으로 본수에 포함함

나. 기탁금 반환·귀속

기탁금은 후보자의 득표수가 법정 반환 요건¹²⁾에 해당되는 후보자에게 기탁금에서 부담하는 비용(과태료, 대집행비용)을 제외한 금액을 선거일 후 30일인 2020년 5월 15일까지 반환하였다.

제21대 국회의원선거에서는 기탁금 반환율이 46.2%(50% 반환 포함)로, 제20대 국회의원선거의 70.9%보다 24.7%p 감소하였다.

한편, 후보자의 득표수가 법정 반환 요건에 해당하지 아니하는 후보자의 기탁금은 국고에 귀속시켰다. 제21대 국회의원선거에서는 전체 후보자 1,430명의 54.7%인 782명의 기탁금 9,788,000천 원이 국고에 귀속되었으며, 이는 제20대 국회의원선거의 5,340,000천 원보다 4,448,000천 원이 증가한 금액이다.

[선거별 기탁금의 반환율 변동추이(후보자 기준)]

(단위 : 명)

합계 (반환율)	전액 반환			50% 반환	전액 귀속		
	소계 (비례대표)	당선 (비례대표)	15% 이상 득표	10% 이상 15% 미만	소계 (비례대표)	10% 미만 득표, 낙선 (비례대표)	사퇴·등록무효 (비례대표)
1,430 (46.2%)	648 (141)	394 (141)	254	12	770 (160)	742 (160)	28 (11)

※ 반환율에는 50% 반환받은 후보자를 포함하며, (비례대표)는 본수에 포함

※ 반환율=반환받은 후보자 수 / 전체 후보자 수

12) · 지역구국회의원선거 후보자가 당선되거나 사망한 경우와 유효투표총수의 100분의 15 이상을 득표한 경우에는 기탁금 전액
 · 지역구국회의원선거 후보자가 유효투표총수의 100분의 10 이상 100분의 15 미만을 득표한 경우에는 기탁금의 100분의 50에 해당하는 금액
 · 비례대표국회의원선거에서 당해 후보자명부에 올라 있는 후보자 중 당선인이 있는 때 전액(당선인 결정전에 사퇴하거나 등록이 무효로 된 후보자는 제외함)

[선거별 기탁금의 반환귀속(후보자 기준)]

(단위 : 백만 원)

합계 (반환율)	반환			귀속		
	소계 (비례대표)	100% (비례대표)	50%	소계 (비례대표)	100% (비례대표)	50%
18,305 (46.5%)	8,517 (698)	8,427 (698)	90	9,788 (862)	9,698 (862)	90

※ 반환율=반환 기탁금 / 전체 기탁금

06. 선거운동

가. 선거운동기구 설치 및 선거사무관계자 선임·신고

1) 정당선거사무소 설치

각 정당의 중앙당 또는 시·도당은 당해 선거에 관한 정당의 사무와 「공직선거법」 또는 다른 법률의 규정에 의한 각종 신고·신청·제출·보고·추천 등에 관한 사무를 처리하기 위하여 선거일 전 120일인 2019년 12월 17일부터 선거일 후 30일인 2020년 5월 15일까지 구·시·군마다 1개소(하나의 구·시·군이 2이상의 국회의원지역구로 된 경우에는 국회의원지역구마다 1개소)를 설치할 수 있으며, 각 정당선거사무소에는 당원 중에서 소장 1명을 두어야 하며, 2명 이내의 유급사무직원을 둘 수 있다.

제21대 국회의원선거에 참여한 총 18개 정당 중에서 9개의 정당이 531개의 정당선거사무소를 설치하였다.

[정당선거사무소 설치 현황]

(단위 : 개)

구·시·군 위원회수	계	더불어 민주당	미래 통합당	민생당	정의당	우리 공화당	민중당	친박 신당	열린 민주당	녹색당
249	531	255	135	29	63	1	41	2	1	4

2) 예비후보자

예비후보자는 1개소의 선거사무소를 설치할 수 있으며, 선거사무장을 포함하여 3인 이내의 선거사무원을 둘 수 있다. 또한, 장애인¹³⁾ 예비후보자의 경우 선거사무원과는 별도로 그의 활동을 보조하기

위하여 활동보조인 1명을 둘 수 있다.

예비후보자 2,758명 중 선거사무소는 1,262개소를 설치하였고, 선거사무관계자는 총 4,256명이 선임되었으며, 이 중 활동보조인은 13명이었다.

[예비후보자 선거사무소 설치 및 선거사무관계자 선임·신고 상황]

(단위 : 명, 개, %)

예비후보자수	선거사무소		선거사무관계자	
	설치수	비율	선임수 (활동보조인)	예비후보자 1인당 선거사무관계자 수
2,758	1,262	78.3	4,256 (13)	1.5

※ 선거사무관계자는 선거사무장, 선거사무원, 회계책임자, 활동보조인을 말함.

3) 후보자

지역구국회의원선거는 후보자가 당해 지역구 안에 1개의 선거사무소를 둘 수 있으나 지역구가 2이상의 구·시·군으로 되어 있는 경우에는 선거사무소를 두지 아니하는 구·시·군마다 선거연락소 1개소를 설치할 수 있으며, 비례대표국회의원선거에 있어서는 후보자명부를 제출한 정당마다 1개의 선거사무소를 둘 수 있다.

선거사무소(선거연락소)를 설치한 자는 선거사무장(선거연락소장) 1인을 각각 둘 수 있으며, 선거사무원은 지역구국회의원선거의 경우 선거사무소와 선거연락소를 두는 구·시·군 안에 읍·면·동 수의 3배수에 5를 더한 수 이내(선거연락소를 두지 아니하는 경우에는 선거연락소에 둘 수 있는 선거사무원 수만큼 선거사무소에 더 둘 수 있다.), 비례대표국회의원선거에 있어서는 선거사무소에 시·도수의 2배수 이내에서 각각 선임할 수 있다.

다만, 정당의 유급사무직원, 국회의원과 그 보좌관·비서관·비서 또는 지방의회의원은 법정 선거사무원수에 산입되지 않으며, 수당 또한 지급할 수 없다.

이번 선거에서 지역구국회의원선거의 후보자로 등록된 1,118명 중 1,080명이 선거사무소를 설치하고 선거사무장·선거연락소장·선거사무원으로 총 36,619명을 선임하였으며, 비례대표국회의원선거에서는 후보자를 추천한 35개 정당 중 31개 정당이 선거사무소를 설치하고, 선거사무장·선거사무원으로 총 742명을 선임하였다.

13) 「장애인복지법」 제32조에 따라 등록된 장애인으로서 「장애인복지법 시행규칙」 별표 1에 따른 장애인의 장애 정도 중 모든 청각장애인 및 언어장애인과 그 밖의 장애로서 장애의 정도가 심한 장애인. 이하 같음.

[선거운동기구 설치 및 선거사무관계자 선임 현황]

(단위 : 명, 개)

구분	선거운동기구				선거사무관계자							
	지역구			비례대표	지역구					비례대표		
	계	사무소	연락소		사무소	사무소		연락소		계	사무소	
				사무장		사무원	연락소장	사무원	사무장		사무원	
계	1,319	1,080	239	31	36,619	961	30,328	240	5,090	742	27	715
더불어민주당	339	253	86	0	11,425	252	9,065	84	2,024	0	0	0
미래통합당	299	234	65	0	9,645	228	7,835	66	1,516	0	0	0
민생당	72	58	14	1	1,932	53	1,525	14	340	35	1	34
미래한국당	0	0	0	1	0	0	0	0	0	35	1	34
더불어시민당	0	0	0	1	0	0	0	0	0	35	1	34
정의당	82	74	8	1	2,391	76	2,179	8	128	35	1	34
우리공화당	45	40	5	1	1,145	28	1,083	6	28	31	1	30
민중당	64	59	5	1	1,922	53	1,798	5	66	33	1	32
한국경제당	0	0	0	1	0	0	0	0	0	1	1	0
국민의당	0	0	0	1	0	0	0	0	0	35	1	34
친박신당	4	4	0	1	100	5	95	0	0	35	1	34
열린민주당	0	0	0	1	0	0	0	0	0	35	1	34
코리아	0	0	0	1	0	0	0	0	0	1	1	0
가자평화인권당	1	1	0	1	16	1	15	0	0	30	1	29
가자환경당	0	0	0	1	0	0	0	0	0	7	1	6
공회당	0	0	0	0	0	0	0	0	0	0	0	0
국가혁명배당금당	236	227	9	1	2,727	141	2,555	9	22	17	1	16
국민새정당	0	0	0	1	0	0	0	0	0	32	0	32
국민참여신당	0	0	0	0	0	0	0	0	0	0	0	0
기독자유통일당	6	6	0	1	263	9	254	0	0	16	1	15

(단위 : 명, 개)

구분	선거운동기구				선거사무관계자							
	지역구			비례대표	지역구						비례대표	
	계	사무소	연락소		사무소	사무소		연락소		계	사무소	
				사무장		사무원	연락소장	사무원	사무장		사무원	
기본소득당	2	2	0	0	50	2	48	0	0	0	0	0
깨어있는시민연대당	0	0	0	1	0	0	0	0	0	9	0	9
남북통일당	0	0	0	1	0	0	0	0	0	2	1	1
노동당	3	3	0	1	103	3	100	0	0	34	1	33
녹색당	0	0	0	1	0	0	0	0	0	28	1	27
대한당	0	0	0	1	0	0	0	0	0	20	0	20
대한민국당	0	0	0	1	0	0	0	0	0	35	1	34
미래당	1	1	0	1	27	1	26	0	0	35	1	34
미래민주당	0	0	0	1	0	0	0	0	0	23	1	22
민중민주당	1	1	0	0	56	0	56	0	0	0	0	0
새누리당	1	1	0	0	3	0	3	0	0	0	0	0
여성의당	0	0	0	1	0	0	0	0	0	29	1	28
우리당	0	0	0	0	0	0	0	0	0	0	0	0
자유당	0	0	0	1	0	0	0	0	0	32	1	31
새벽당	0	0	0	1	0	0	0	0	0	3	1	2
자영업당	0	0	0	1	0	0	0	0	0	27	1	26
충청의미래당	1	1	0	1	6	1	5	0	0	26	1	25
통일민주당	1	1	0	1	6	1	5	0	0	20	0	20
한국복지당	1	1	0	0	23	1	22	0	0	0	0	0
한나라당	3	3	0	0	28	1	27	0	0	0	0	0
홍익당	0	0	0	1	0	0	0	0	0	6	1	5
무소속	157	110	47	0	4,751	105	3,632	48	966	0	0	0

나. 인쇄물에 의한 선거운동

1) 예비후보자홍보물

예비후보자는 선거구 안에 있는 세대수의 100분의 10에 해당하는 수 이내에서 자신의 사진·성명·전화번호·학력·경력, 그 밖에 홍보에 필요한 사항을 게재한 예비후보자홍보물을 작성하여 선거기간개시일전 3일(3.30.)까지 우편발송 할 수 있다.

제21대 국회의원선거에서 등록한 예비후보자 1,612명 중 42.5%인 685명이 예비후보자홍보물을 발송하였다.

[예비후보자홍보물 발송 현황]

(단위 : 명, %)

예비후보자 수	예비후보자홍보물 발송 후보자수	발송률
1,612	685	23.0

2) 선거벽보

2020년 3월 23일까지 지역구 후보자가 작성·제출할 선거벽보의 수량을 선거구선거관리위원회¹⁴⁾별로 공고하였으며 후보자는 이를 작성하여 4월 1일까지 첨부할 지역을 관할하는 구·시·군선거관리위원회에 제출하였고, 해당 구·시·군선거관리위원회는 이를 4월 3일까지 지정된 장소에 첨부하였다.

첨부 기준은 읍 및 동은 인구 1천 인에 1매, 인구 5천 인을 넘는 면은 50매에 인구 5천 인을 넘는 매 1천 인까지 마다 1매를 더한 매수, 인구 5천 인을 넘지 않는 면은 인구 100인에 1매이다.

[선거벽보 제출 및 첨부현황]

(단위 : 명)

제출대상 후보자수	제출 후보자수			미제출 후보자수	첨부 수량	첨부 장소 수
	계	전부 제출	일부 제출			
1,118	1,114	1,114	0	4	373,544	86,272

※ 제출대상 후보자수에 사퇴(3명) 후보자수가 포함됨

3) 선거공보

선거구선거관리위원회는 2020년 3월 23일까지 지역구 후보자가 작성·제출할 선거공보(점자형 선

14) 「공직선거법」제13조에 따라 선거구선거사무를 행할 선거관리위원회를 말하며, 비례대표국회의원선거는 중앙선거관리위원회, 지역구국회의원선거는 그 선거구역을 관할하는 구·시·군선거관리위원회가 선거구선거관리위원회가 된다.

거공보 포함)의 매수를 공고하였고, 정당·후보자는 이를 작성하여 4월 3일까지 관할 구·시·군선거관리위원회에 제출하였으며, 관할 구·시·군선거관리위원회는 거소투표신고인명부에 올라 있는 선거인(이하 거소투표자라 한다)에게 거소투표용지를 동봉, 매세대용은 투표안내문을 동봉하여 4월 5일까지 우편 발송하였다.

군인·경찰공무원 267,864명이 선거공보 발송신청을 하였고, 직업별로는 군인이 267,630명으로 99.9%를 차지하였으며 경찰은 234명으로 0.1%에 불과하였다.

후보자가 공고된 책자형 선거공보 제출수량의 전부 또는 일부를 제출하지 아니하는 때에는 후보자 정보공개자료를 별도로 작성하여 책자형 선거공보의 제출마감일까지 제출하도록 하고, 정당한 사유 없이 후보자정보공개자료를 제출하지 아니한 것이 발견된 때에는 후보자의 등록을 무효로 처리하나, 실제로 정당한 사유 없이 후보자정보공개자료를 제출하지 않은 후보자는 없었다.

[선거공보 제출 상황]

(단위 : 명, 매)

제출대상 정당·후보자수		책자형 선거공보			전자형 선거공보			
		전부 제출	일부 제출	미제출	계	전부 제출	일부 제출	미제출
합계	1,153	1,117	13	23	1,153	1,118	12	23
지역구	1,118	1,108	3	7	1,118	1,112	1	5
비례대표	35	9	10	16	35	6	11	18

※ 책자형 선거공보 미제출자(7명)는 사퇴(3명), 등록무효(1명) 및 후보자정보공개자료(3명)만 제출한 후보자수이며, 전자형 선거공보 미제출자(5명)는 미제출에 따른 과태료대상자 (1명)가 포함됨.

다. 언론 매체를 이용한 선거운동

1) 신문광고

비례대표국회의원선거에서 정당은 선거기간개시일부터 선거일 전 2일까지 총 20회 이내에서 신문 광고를 할 수 있다. 후보자를 추천한 정당은 신문광고를 하기 위해서는 광고계약을 체결하기 전에 중앙선거관리위원회의 인증서를 교부받아야 하며, 일간신문을 경영·관리하는 자 또는 광고업무를 담당하는 자는 인증서가 첨부되지 아니한 후보자의 광고를 게재하여서는 아니된다. 이번 선거에서 신문 광고를 실시한 정당은 10개 정당이며, 25개 정당은 신문광고를 실시하지 않았다.

[신문광고 게재 현황*]

(단위 : 건)

계	미래 한국당	정의당	우리 공화당	친박 신당	열린 민주당	국민 새정당	기독자유 통일당	노동당	자유당	한국 복지당
127	20	20	19	11	20	5	20	3	4	5

* 정당별 신문광고 인증서 교부현황

2) 방송광고

비례대표국회의원선거에서 정당은 선거운동기간 중 텔레비전 및 라디오 방송별로 각 15회 이내에서 방송광고를 할 수 있다. 이번 선거에서는 10개 정당이 방송광고를 실시하였으며, 25개 정당은 텔레비전과 라디오 방송광고를 모두 실시하지 않았다.

[방송광고 현황*]

(단위 : 건)

구분	계	민생당	미래 한국당	더불어 시민당	정의당	우리 공화당	국민의 당	친박 신당	열린 민주당	국가혁명 배당금당	기독자유 통일당
계	203	10	30	30	30	22	10	13	24	12	22
TV	115	10	15	15	15	13	10	6	9	7	15
라디오	88	-	15	15	15	9	-	7	15	5	7

* 방송시설 경영자의 방송광고 통보 현황

3) 방송연설

방송연설은 후보자가 경비를 부담하는 후보자의 방송연설과 방송사가 경비를 부담하는 방송시설 주관 후보자연설로 나누어진다.

후보자의 방송연설은 비례대표국회의원선거의 경우 정당별로 비례대표 후보자 중에서 선임된 대표 2명이 각각 1회 10분 이내에서 텔레비전 및 라디오 방송별로 각 1회 실시할 수 있으며, 지역구국회의원선거의 후보자는 1회 10분 이내에서 지역방송시설을 이용하여 텔레비전 및 라디오 방송별 각 2회 이내로 실시할 수 있다.

방송연설은 비례대표국회의원선거의 경우 35개 정당 중 7개 정당만이 실시하였으며, 지역구국회의원선거에 있어서도 1,118명의 후보자 중 153명만 실시하여 활발하게 전개되지 못하였다.

한편, 방송사의 부담으로 시행하는 방송시설주관 후보자연설은 총 76회(텔레비전 69회, 라디오 7회)가 실시되었고, 참여한 후보자수는 총 146명으로 제20대 국회의원선거의 125회(107명 참여)에 비하여 실시 실적이 다소 감소하였다.

[비례대표 방송연설 현황]

(단위 : 명, 회)

구분	계	민생당	미래한국당	정의당	친박신당	열린민주당	국가혁명배당금당	기독교자유통일당
텔레비전	14	2	2	2	2	2	2	2
라디오	7	0	2	0	2	2	0	1

[지역구 후보자 방송연설 현황]

(단위 : 명, 회)

후보자수	연설 실시 후보자수	텔레비전				라디오	
		법정 가능 횟수	실시 횟수			법정 가능 횟수	실시 횟수
			계	지상파	종합유선		
1,118	153	2,208	215	77	138	2,208	99

[방송시설주관 후보자방송연설 현황]

(단위 : 명, 회)

구분	TV							라디오					
	방송사별 실시 횟수						참여 후보자수	방송사별 실시 횟수					참여 후보자수
	계	KBS	MBC	SBS	지역민방	종합유선방송		계	KBS	MBC	SBS	기타	
합계	69	0	0	0	3	66	146	7	0	0	0	7	7

4) 경력방송

경력방송에는 한국방송공사의 경력방송과 방송시설주관 경력방송이 있으며, 동 방송에 필요한 비용은 방송사가 부담한다.

한국방송공사는 선거운동기간 중에 텔레비전과 라디오방송시설을 이용하여 후보자마다 매회 2분 이내의 범위 안에서 텔레비전 및 라디오 방송별로 각 2회 이상 후보자의 사진·성명·기호·연령·소속정당명 및 직업 기타 주요 경력을 선거인에게 알리기 위한 경력방송을 실시하였다.

한국방송공사 외의 방송시설주관 경력방송은 텔레비전 6,597회, 라디오 36회 실시하였으며, 대부분이 지역 종합유선방송에서 실시한 경력방송이었다.

[한국방송공사의 경력방송 현황(지역구)]

(단위 : 회)

후보자수	경력방송 실시 횟수			비고
	합계	텔레비전	라디오	
1,118	1,020	510	510	

※ 비례대표후보자는 텔레비전 및 라디오별로 각 2회 실시

라. 언론기관 등의 후보자 등 초청 대담·토론회

공명선거를 추진할 수 있는 단체와 언론기관은 후보자 등을 초청하여 후보자의 정견 등을 알아보기 위한 대담·토론회를 개최할 수 있다.

이번 선거에서는 언론기관 221회(단체와 공동 3회), 단체 22회 등 총 246회가 개최되어 지난 20대 국회의원선거의 199회 보다 47회가 증가하였다.

[후보자 등 초청 대담·토론회]

(단위 : 회)

구분	개최 횟수	주최별			개최 시기별	
		언론기관	단체	언론단체 공동	선거기간전	선거기간중
제20대 국선	199	122	76	1	41	158
제21대 국선	246	221	22	3	207	39
증감	47	99	△54	2	166	△119

마. 인터넷을 이용한 선거운동

선거운동을 할 수 있는 자이면 누구나 언제든지 정보통신망 등을 이용해 인터넷홈페이지 또는 그 게시판·대화방 등에 선거운동을 위한 내용의 정보 게시 및 전자우편을 전송할 수 있으며, 선거기간 중 후보자 및 후보자를 추천한 정당은 인터넷 언론사의 홈페이지에 선거운동을 위한 광고를 할 수 있다. 제21대 국회의원선거에서도 많은 정당·후보자들이 인터넷광고 및 전자우편 등을 이용하여 선거운동을 하였다.

바. 공개장소 연설·대담 등

후보자·선거사무장·선거연락소장·선거사무원과 이들이 선거운동을 할 수 있는 사람 중에서 지정한 사람은 누구든지 도로변·광장·공터·주민회관·시장 또는 점포 등 다수인이 왕래하는 공개장소를 방문하여 정당이나 후보자에 대한 지지를 호소하는 연설을 하거나 청중의 질문에 대답하는 방식의 대담을 할 수 있다.

후보자 등이 공개장소 연설·대담 시 사용하는 확성기의 경우 「공직선거법」 상 사용 시간¹⁵⁾만 규제하고 음량을 제한하는 규정이 없어 선거 시마다 확성기 소음 및 대담차량의 도로점유 등에 따른 민원이 제기되고 있다¹⁶⁾.

후보자는 당해 선거구 안의 읍·면·동 수의 2배 이내의 현수막을 게시할 수 있으며, 선거사무원들은 소품을 사용하여 선거운동을 할 수 있다. 제21대 국회의원선거에도 어깨띠, 모양과 색상이 동일한 모자·윗옷을 착용하는 외에 옷에 붙이거나 사람이 입거나 한 손으로 지닐 수 있는 정도의 크기의 마스크트, 표찰·수기¹⁷⁾ 그 밖의 소품을 이용한 선거운동이 활발하게 이루어졌다.

사. 선거방송토론위원회 주관 대담·토론회

선거방송토론위원회는 제21대 국회의원선거에서 「공직선거법」 제82조의2(선거방송토론위원회 주관 대담·토론회)에 의한 후보자 대담·토론회와 같은 법 제82조의3(선거방송토론위원회 주관 정책토론회)에 의한 정책토론회 등을 전국적으로 총 467회 개최하였다.

15) 차량 부착용은 오전 7시~오후 10시, 휴대용은 오전 6시~오후 11시에 사용 가능함.

16) 2020년 1월 헌법재판소가 '선거운동 확성기 소음 규제 기준'을 두지 않은 것에 대해 헌법불합치결정을 하고 2021년 12월 31일 시한까지만 계속 적용을 명시하였음.

17) 피켓이나 작은 깃발을 말한다.

[선거방송토론위원회 주관 대담·토론회 등 개최 현황]

(단위 : 회)

구분	계	토론				대담			연설			
		소계	초청	초청외	합동	소계	초청	초청외	소계	초청	초청외	합동
합계	467	259	253	2	4	-	-	-	208	-	207	1
공직선거 정책토론회	3	3	3	-	-	-	-	-	-	-	-	-
비례대표 후보자토론회	3	3	2	1		-	-	-	-	-	-	-
지역구 후보자토론회 등	461	253	248	1	4	-	-	-	208	-	207	1

선거기간 중 코로나19가 확산되면서 비대면 선거운동 방법인 후보자토론회 등에 대한 관심이 높아지는 한편, 집단 감염도 우려되는 상황 속에서 선거방송토론위원회는 후보자토론회의 안전한 개최를 위해 ‘코로나19 관련 후보자 대담·토론회 등 특별 관리대책’을 수립·시행하여 단 한 차례의 감염 사례도 없이 후보자토론회 등을 성공적으로 관리하였다.

또한 TV토론 아카데미를 통한 후보자 토론 역량 강화, 국민이 공감하는 토론 주제·질문 공모 실시, 유권자의 시청 접근성·편의성 확대 등을 기조로 후보자토론회가 후보자의 공직적격 여부의 검증 수단으로 자리매김할 수 있도록 다양한 노력을 전개하였다.

1) 효율적인 후보자토론회 등 관리 체제 구축

가) 선거방송토론 관계 규정 등 정비

중앙선거방송토론위원회는 변화하는 선거 환경에 대처하고, 업무 효율 증대를 위하여 제21대 국회의원선거 대비 선거방송토론 제도 개선 연구반을 운영하였으며, 경직된 위원회 운영을 방지하기 위하여 「선거방송토론위원회 위원회의 운영에 관한 규정(훈령)」과 불필요한 행정 업무를 간소화하기 위하여 「선거방송토론위원회 위원회의 공개 및 방청에 관한 규정(고시)」을 폐지하는 등 토론회 관계 규정 재정비에 노력하였다.

나) 상급선거방송토론위원회 역할 확대를 통한 업무 효율성 제고

중앙선거방송토론위원회는 업무 처리의 효율성을 위하여 예산집행 업무와 후보자토론회 개최 업무를 구분하여 각각 시·도선거방송토론위원회 및 구·시·군선거방송토론위원회에 분담하였으며, 특히 구·시·군선거방송토론위원회는 후보자토론회 등의 개최 본연의 업무에 집중할 수 있도록 업무 부담을 경감시킬 수 있는 다양한 방안을 강구하고 실행하였다.

먼저 중앙선거방송토론위원회는 시·도선거방송토론위원회에 공영방송사의 세트 제작 및 임차료 지급기준과 표준계약서를 제공하였고 시·도선거방송토론위원회에서는 관할 구역 내 모든 선거구 구·시·군선거방송토론위원회를 대신하여 방송사와 후보자토론회 등 개최 일정을 일괄 협의하고 계약 및 예산집행 등을 전담함으로써 구·시·군선거방송토론위원회의 후보자토론회 개최 관련 사전 준비 업무를 줄여주는 역할을 하였다.

또한 중앙선거방송토론위원회는 후보자토론회 등 개최 현황을 체계적으로 관리하기 위하여 선거 관리시스템 보고체계를 최초로 구축하였고, 전국의 토론회 개최 현황을 실시간으로 파악할 수 있게 됨으로써 신속하고 정확한 데이터 관리·활용이 가능하게 되었다.

다) 유권자 중심의 후보자토론회 등 개최 기반 마련

사전투표를 실시하는 유권자의 알권리를 최대한 보장하기 위하여 후보자토론회 개최 주간(선거 기간개시일부터 사전투표일 전일까지)을 운영하였다. 따라서 각급 선거방송토론위원회가 개최한 총 464회의 후보자토론회 등 중 462회를 사전투표일 전일(4. 9.)까지 중계 방송함으로써 유권자가 후보자의 정책 비교와 공직 적격 여부를 검증할 수 있도록 하였다.

[지역구국회의원선거 후보자토론회 등 중계방송 일자별 현황]

(단위 : 회)

계	4. 2. (선거기간개시일)	4. 3.	4. 4.	4. 5.	4. 6.	4. 7.	4. 8.	4. 9.	4.10 (사전투표일)
461	9	41	11	37	78	88	104	91	2

※ 4. 10.(사전투표일)에 개최한 연설회(2건)는 초청 외 후보자 연설회로, 4. 9. 자정에 토론회에 연이어 중계된 것임.

또한 청각장애 유권자의 시청 편의를 위하여 모든 후보자토론회 등에서 수어통역을 실시하였으며, 그 중 248회는 수어통역과 함께 자막방송도 실시하였다.

[지역구국회의원선거 후보자토론회 등 수어통역·자막방송 실시 현황]

(단위 : 회)

계	수어통역 단독실시	자막방송 단독실시	수어통역·자막방송 동시실시	미실시
461	213	-	248	-



▲ 수어통역 화면(2020. 4. 3. 천안시를 후보자토론회 KBS대전)



▲ 수어통역 화면(2020. 4. 7. 청주시흥덕구 후보자토론회 KBS청주)

2) 입후보예정자 및 후보자의 토론 역량 강화 지원

중앙선거방송토론위원회는 입후보예정자들의 TV토론 능력을 배양할 수 있는 기회를 제공하고자 각급 선거방송토론위원회와 협업하여 4개 권역(수도권, 충청권, 호남권, 영남권)에서 입후보예정자 168명을 대상으로 ‘TV토론 아카데미’를 운영하였다. 선거방송토론의 이해, 이미지 메이킹, 카메라 적용 훈련 및 TV토론 체험 실습 중심으로 진행한 ‘TV토론 아카데미’는 교육 종료 후 설문조사 결과 득표에 많은 도움이 된다는 의견이 71%로 매우 높았으며, 실제 방송 토론에 도움이 되는 강좌라는 긍정적인 평가를 받았다. 이와 더불어 「후보자를 위한 선거방송토론 길잡이」를 제작, 입후보예정자들에게 배부하여 선거방송토론에 대한 이해도를 높였다.



▲ TV토론 아카데미 진행 사진

[입후보예정자 대상 'TV토론 아카데미' 개최 현황]

구분	주관 위원회 (대상 시도)	개최일	개최장소	신청 및 참가 인원(명)			
				신청	선정	참가	참가율 (%)
합계				222	196	168	86
수도권	경기도선거관리위원회 (서울·인천·경기·강원)	2. 6.(목)	서울MBC 아카데미	73	50	48	96
충청권	대전광역시선거관리위원회 (대전·세종·충북·충남)	2. 10.(월)	대전MBC 스튜디오	53	50	45	90
호남권	광주광역시선거관리위원회 (광주·전북·전남·제주)	2. 12.(수)	광주MBC 스튜디오	40	40	33	82.5
영남권	부산광역시선거관리위원회 (부산·대구·울산·경북·경남)	2. 14.(금)	부산MBC 스튜디오	56	56	42	75

3) 유권자와 함께 하는 토론 환경 조성

가) SNS 및 오프라인 홍보를 통한 대국민 공감·참여·소통

중앙선거방송토론위원회는 제21대 국회의원선거 후보자토론회에 관심을 가질 수 있도록 온·오프라인 공간에서 다양한 이벤트 및 홍보 활동으로 유권자의 관심을 이끌어 내고자 하였다.

우선 페이스북·인스타그램 등 SNS를 통하여 영상 게시 안내 및 선거방송토론위원회 활동 상황을 실시간으로 알리는 등 다채로운 콘텐츠를 제작·게시하여 토론회 개최를 홍보하였다. 이와 아울러 유권자들이 후보자토론회에 대한 관심을 높이고자 중앙선거방송토론위원회 홈페이지에서 '유튜브·네이버TV 구독하고, 후보자토론회 보러가자!' 이벤트를 실시하였고, 그 결과 총 2,073건의 이벤트 응모가 접수되었으며, 지난 선거 대비 참여 인원 및 실제 구독자 수가 대폭 증가하여, 후보자토론회에 대한 관심도를 높였다.



▲ 이벤트 공모 페이지



▲ 이벤트 배너

또한 현수막·포스터 도안을 제작·배부하여 각급 선거방송토론위원회에서 시청 홍보에 활용하도록 하였다.



▲ 현수막 도안



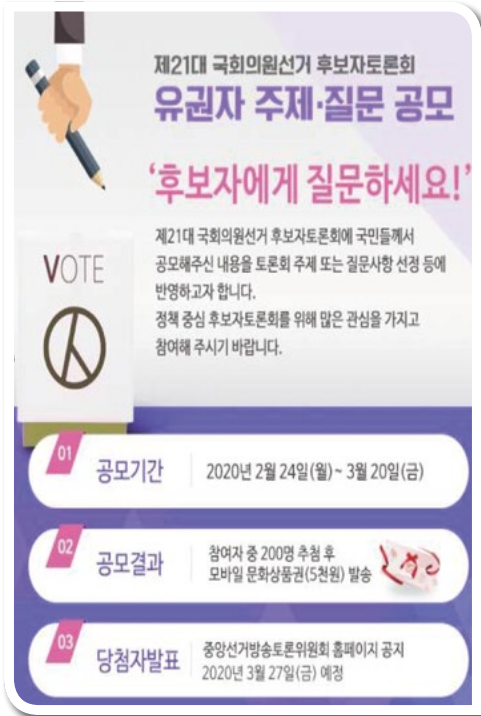
▲ 포스터 도안

나) 유권자 주제·질문 공모 등 다양한 루트를 통한 주제 선정
중앙선거방송토론위원회는 유권자 중심의 선거 실현을 위하여 다각적으로 노력하였다. 각종 매체를 통한 전통적인 홍보에서 한 단계 더 나아가 토론회의 주제 및 질문 공모 등 유권자 참여형 프로그램을 통해 보다 많은 유권자의 관심과 참여를 이끌어내고자 하였다.

국민들을 대상으로 2020년 2월 24일 부터 3월 20일까지 공모하여, 총 1,855건이 접수되었다. 서울권이 37.2%로 가장 많이 참여했으며, '코로나19'의 영향으로 시의성이 높은 보건 환경 분야가

22%로 가장 많이 응모하였다.

공모된 주제·질문은 각급 선거방송토론위원회에 통지하여 후보자토론회 주제 선정 시 활용하도록 하였다.



▲ 유권자 주제·질문 공모 이벤트



▲ 유권자 주제·질문 공모 배너

4) 정견·정책·공약 중심의 토론회 관리

가) 공직선거정책토론회

중앙선거방송토론위원회는 제21대 국회의원선거를 앞두고 「공직선거법」 제82조의3(선거방송토론위원회 주관 정책토론회)에 따라 정당¹⁸⁾이 방송을 통하여 정강·정책을 알릴 수 있도록 선거일전 90일부터 후보자등록신청개시일 전일까지 월 1회씩 총 3회의 정책토론회를 개최하였고, 이를 KBS, MBC 방송사 등을 통해 전국에 중계하였다.

18) 「공직선거법」 제82조의3 제1항 본문 및 각 호에 따른 ① 국회에 5인 이상의 소속의원을 가진 정당, 또는 ② 직전 대통령선거, 비례대표국회의원선거 또는 비례대표시·도의원선거에서 전국유효투표총수의 100분의 3 이상을 득표한 정당. 다만, 선거에 참여하지 아니할 것을 공표한 정당은 제외

[공직선거정책토론회 개최 현황]

구분	제1차	제2차	제3차
개최 일시	2020. 1. 17.(금) 10:00~12:00	2020. 2. 24.(월) 10:00~12:10	2020. 3. 9.(월) 10:00~12:00
개최 장소	KBS TS-4 스튜디오	MBC A 스튜디오	KBS TS-4 스튜디오
토론자	박정(더불어민주당) 백승주(자유한국당) 임재훈(바른미래당) 정운천(새로운보수당) 김종대(정의당)	김정우(더불어민주당) 송언석(미래통합당) 박원석(정의당) * 바른미래당, 대안신당, 미래한국당 불참	기동민(더불어민주당) 김현아(미래통합당) 김광수(민생당) 권태홍(정의당) 정운천(미래한국당)
토론 분야	정치·외교	경제	사회복지
토론 주제	◆ 한반도 정세와 외교 안보 정책 ◆ 제20대 국회 평가와 정치 개혁 방안	◆ 코로나19의 경제적 파장과 대책 ◆ 부동산 대책에 대한 평가와 향후 정책 방향	<‘코로나19’ 등 재난 대응책> ◆ 코로나19 사태 수습 및 지원 대책 ◆ 재난 대응 등 중장기적인 보건·환경 정책
진행 방식	사회자 공통 질문 후 토론자 자유 토론(주제별 시간 총량제) ⇒ 마무리 발언		
사회자	양영은(KBS 기자)	신동진(MBC 아나운서)	박태서(KBS 국제정치주간)
중계방송	(생중계) MBC-KBS-NATV-KTV-유튜브(중앙선관위,중앙토론회)-네이버TV(2·3차) (녹화중계) 한국선거방송 * 2차 KBS2(13:10~15:10) 녹화방송, 3차 KBS2 생중계		

다만, 코로나19의 급격한 확산으로 인하여 2차 토론회에서 MBC는 생방송 도중 코로나19 특보 방송(10분간)을 실시하였고, KBS는 채널을 변경(ITV→2TV)하여 13:10부터 녹화 중계하였다. 3차 토론회에서는 KBS1 TV가 재난방송사인 관계로, 코로나19 특별 방송을 위하여 부득이 KBS2 TV에서 중계방송하였다. 이외에도 국회방송·KTV 및 유튜브 채널(중앙선거방송토론위원회) 생중계, 한국선거방송 녹화중계, 중앙선거방송토론위원회 홈페이지를 통한 다시 보기 서비스를 실시하였고, 2차 토론회부터 네이버TV를 통한 실시간 중계도 이루어지는 등 다양한 시청 접근성 확보를 위해 노력하였다. 또한 청각장애인을 위한 자막방송과 수어방송을 동시에 실시하였다.



▲ 제1차 토론회(2020. 1. 17. KBS TS-4 스튜디오)



▲ 제2차 토론회(2020. 2. 24. MBC A 스튜디오)



▲ 제3차 토론회(2020. 3. 9. KBS TS-4 스튜디오)

초청 정당 중 제1차 토론회의 경우 ‘더불어민주당’, ‘자유한국당’, ‘바른미래당’, ‘새로운보수당’, ‘정의당’ 5개 정당이 참여하였으나, 제2차 토론회는 정당의 창당·합당 혼란 속에서 3개 정당이 불참을 통보하여, ‘더불어민주당’, ‘미래통합당’, ‘정의당’ 3개 정당이 참석하였다. 제3차 토론회는 ‘더불어민주당’, ‘미래통합당’, ‘민생당’, ‘정의당’, ‘미래한국당’ 5개 정당이 참석하였다.

토론회 차수별로 정치·외교, 경제, 사회·복지 분야로 구분하여 국민여론조사를 실시하였고, 정당, 학회·단체, 전문위원으로부터 토론 의제를 수집하여 전문위원회의, 준비소위원회의 검토를 거쳐 전체 위원회의에서 토론 주제를 선정하였다. 진행 방식은 주제별 시간 총량제를 기반으로 사회자 공통 질문 후 토론자 자유 토론, 마무리 발언 순으로 결정하였다.

한편 중앙선거방송토론위원회는 토론회의 원활한 진행을 위하여 토론회 개최 전, 토론회에 참석할 토론자 또는 그의 대리인을 대상으로 토론 주제 및 진행 방식, 토론회 진행시 유의 사항 등을 안내하기 위한 설명회를 개최하였고, 필요시 개별 방문 등 추가 안내를 실시하였다.

나) 비례대표국회의원선거 후보자토론회

중앙선거방송토론위원회는 선거운동기간 중 「공직선거법」 제82조의2(선거방송토론위원회 주관 대담·토론회)에 따라 초청 요건을 충족하는 정당이 참여하는 비례대표국회의원선거 후보자토론회(이하 ‘초청 후보자토론회’) 2회와 초청 요건에 포함되지 않은 정당을 대상으로 하는 후보자토론회(이하 ‘초청 외 후보자토론회’) 1회를 개최하고, 이를 KBS, MBC, 국회방송 등을 통해 전국에 중계하였다.

이번 제21대 비례대표국회의원선거에는 총 35개 정당이 후보자를 등록하여 역대 최대 규모를 기록하였다.

중앙선거방송토론위원회는 「공직선거법」 제82조의2 제4항에 규정된 토론회 초청 요건, 즉 선거기간 개시일전 30일(3. 3.)부터 선거기간개시일 전일(4. 1.)까지 언론기관의 정당의 지지율에 대한 여론조사 결과, 소속정당의 국회의원 의석수, 직전 선거의 득표율 등을 바탕으로 초청 5개의 정당을 선정하였고, 그 외 30개 정당은 「공직선거법」 제82조의2 제5항에 따라 토론회를 별도로 개최하였다. 한편 ‘민생당’, ‘미래한국당’, ‘더불어시민당’, ‘정의당’, ‘열린민주당’ 5개 정당이 초청대상 정당으로 토론회에 참여하였고, 비례대표국회의원선거 후보자를 추천하지 않은 정당은 당해 후보자토론회에 참석할 수 없다고 중앙선거관리위원회가 유권해석함에 따라, 비례대표국회의원선거에 후보자를 추천하지 않은 ‘더불어민주당’, ‘미래통합당’을 초청대상에서 제외하였다.

[「공직선거법」 제82조의2제4항(초청대상)에 따른 비례대표국회의원선거 후보자토론회]

구분		제1차	제2차
개최일시		2020. 4. 6.(월) 10:00~12:00	2020. 4. 9.(목) 10:00~12:00
개최장소		MBC B 스튜디오	KBS TS-4 스튜디오
토 론 자	민생당	정혜선 후보자	한지호 후보자
	미래한국당	김종석 토론자	조태용 후보자
	더불어시민당	정필모 후보자	김홍걸 후보자
	정의당	김종철 후보자	강상구 후보자
	열린민주당	주진형 후보자	최강욱 후보자
사회자		신동진(MBC 아나운서)	정연욱(KBS 기자)
토론분야		사회경제	정치·외교
토론주제		◆ 경제 위기 극복 대책 ◆ 복지정책	◆ 남북 관계 및 외교 정책 ◆ 정치 쇄신 방안
진행방식		시작 발언 ⇒ 사회자 공통 질문 및 토론자간 자유 토론 ⇒ 마무리 발언	
중계방송		(생중계) KBS1·MBC·국회방송·네이버TV·카카오TV, 유튜브(중앙선거방송토론위원회) (녹화중계) 한국선거방송	



▲ 제1차 토론회 (2020. 4. 6. MBC B 스튜디오)



▲ 제2차 토론회 (2020. 4. 9. KBS TS-4 스튜디오)

또한, 초청 외 후보자토론회에 참석하는 정당은 ‘우리공화당’, ‘민중당’, ‘한국경제당’, ‘국민의당’, ‘친박신당’, ‘코리아’, ‘가자!평화인권당’, ‘가자!환경당’, ‘국가혁명배당금당’, ‘국민새정당’, ‘기독교자유통일당’, ‘남북통일당’, ‘노동당’, ‘녹색당’, ‘대한당’, ‘대한민국당’, ‘미래당’, ‘미래민주당’, ‘새누리당’, ‘여성의당’, ‘우리당’, ‘자유당’, ‘새벽당’, ‘자영업당’, ‘충청의미래당’, ‘통일민주당’, ‘한국복지당’, ‘깨어있는시민연대당’,

‘홍익당’, ‘국민참여신당’으로 30개 정당이었으나, 이 중 국민참여신당이 사전 불참을 통보하여 총 29개 정당의 비례대표국회의원 후보자 등이 토론회에 참석하였다.

〔「공직선거법」 제82조의2제5항(초청 외 대상)에 따른 비례대표국회의원선거 후보자토론회〕

개최 일시	2020. 4. 7.(화) 14:00~16:00(120분)
개최 장소	MBC B 스튜디오
토론자 (정당명)	최혜림(우리공화당), 김영호(민중당), 천은미(한국경제당), 최단비(국민의당), 오경훈(친박신당), 류승구(코리아), 최용상(가자!평화인권당), 김용희(가자!환경당), 허경영(국가혁명배당금당), 신재훈(국민새정당), 지영준(기독교자유통일당), 장김주일(남북통일당), 송미량(노동당), 고은영(녹색당), 이석인(대한당), 김현승(대한민국당), 김소희(미래당), 이두원(미래민주당), 성영애(새누리당), 이지원(여성의당), 김종음(우리당), 손상윤(자유당), 김정민(새벽당), 최원식(자영업당), 박석우(충청의 미래당), 김태식(통일민주당), 김호일(한국복지당), 유재호(깨어있는 시민연대당), 이종원(홍익당) * 국민참여신당 불참
사회자	이정민(MBC 아나운서)
토론 주제	각 당의 대표 공약
진행 방식	토론자 공약 발표 ⇒ 마무리 발언
중계방송	(생중계) KBS1·MBC·NATV·네이버TV·카카오TV, 유튜브(중앙선거위, 중앙토론회) (녹화중계) 한국선거방송



▲ 비례대표국회의원 후보자토론회(2020. 4. 7. MBC B 스튜디오)

초청 후보자토론회의 주제는 각 당의 정책과 공약의 차별성을 부각시킬 수 있도록 사회·경제 분야에서 2개, 정치·외교 분야에서 2개를 선정하였다. 진행방식은 각 당의 대표 공약을 듣는 시작 발언, 주제별 사회자 공통 질문 후 토론자 자유 토론, 마무리 발언 형식으로 결정하였다. 초청 외 후보자토론회는 29개 정당의 정책과 공약, 정당의 정체성을 최대한 홍보할 수 있도록 '각 당의 대표 공약'을 발표하고 마무리 발언을 하는 단순한 진행 방식을 채택하였다.

토론회장 설비는 초청 1차와 초청 외는 사회자와 토론자가 마주보는 맞대면 구조로, 초청 2차는 사회자를 토론자 맞은편 좌측에 배치하였고, 코로나19에 대비하여 토론자 간 간격을 넓혀 설치하였다. 특히, 초청 외 후보자토론회는 29명의 토론자 좌석 배치를 위하여 대형 규모의 3단 반타원형 구조로 제작·설비하였다.

중앙선거방송토론위원회는 후보자등록신청일 이전에 모든 정당을 대상으로 비례대표국회의원선거 후보자토론회 개최 정보를 공문으로 안내하고, 비례대표국회의원선거 후보자 등록 시 '후보자토론회 안내 자료'를 배부하였다. 후보자토론회 개최 전에 토론회 개최 및 중계방송 일정, 토론 주제 및 진행 방식, 토론자 주의 사항 등을 토론회 참석대상 정당에 공지한 후, 2020년 4월 4일에 「설명회」를 개최하여 토론회 당일 일정과 유의 사항 등을 안내하였다.

[비례대표국회의원선거 후보자토론회 설명회 개최 현황]

구분	일시	장소	참석자
초청	2020. 4. 4.(토) 10:00	중앙선거관리위원회 3층 위원회의실	토론자 또는 토론자의 대리인 5명
초청 외	2020. 4. 4.(토) 15:00	중앙선거관리위원회 1층 회의실	토론자 또는 토론자의 대리인 29명



▲ 설명회 개최 (2020. 4. 4. 중앙선거관리위원회 관악청사)

초청 외 후보자토론회의 경우 29명의 토론자가 참여하는 만큼 토론회 당일 혼란이 없도록 사전에 시간 계획과 동선을 미리 파악하여 그룹별로 도착 시간·분장 시간·스튜디오 입장 시간을 지정하여 안내하고, 이후 그룹별로 담당 직원을 지정하여 연락처를 확보하고 수시로 안내하였다. 후보자토론회 당일에는 주요 동선마다 중앙선거방송토론위원회 직원과 주관 방송국 소속 스태프를 배치하고 상호간 연락 체계를 확보하여 토론자가 도착부터 스튜디오 입장까지 불편이 없도록 조직적으로 대처하였다.

특히, 코로나19와 관련하여 중앙선거관리위원회 방침 및 자체 ‘특별 관리 대책’을 바탕으로 설명회 및 후보자토론회 당일 모든 출입자 마스크 착용 의무화, 발열 체크 진행 등 사전 방송사 등과 협의하여 코로나19를 예방하고자 철저히 대비하였다. 또한, 토론회 참석대상 정당의 체계적 관리를 통하여 전체 토론자 중 토론회 당일 한 명의 교체자나 불참자 등 특이 사항 없이 후보자토론회를 개최하였다.

한편, 유권자 시청 접근성 확대를 위해 유튜브 채널, 네이버TV, 카카오TV에서 비례대표국회의원 선거 후보자토론회를 실시간으로 생중계하였고, 청각장애인을 위한 자막 방송과 수어방송을 동시에 실시하였다. 다만, 토론자 수가 과다하여 실질적인 토론회 개최가 어려운 경우, 연설회 개최 허용 등 관련 규정의 개정이 필요한 것으로 보인다.

다) 지역구국회의원선거 후보자 대담·토론회 등

구·시·군선거방송토론위원회는 전국 253개 선거구에서 토론회 253회, 연설회 208회 등 총 461회의 대담·토론회를 개최하였다.

[지역구국회의원선거 후보자토론회 등 개최 현황]

(단위 : 회)

구분	합계	토론				대담			연설				비고
		소계	초청	초청외	합동	계	초청	초청외	소계	초청	초청외	합동	
계	461	253	248	1	4	0	0	0	208	0	207	1	
서울	91	49	49	0	0	0	0	0	42	0	42	0	
부산	33	18	18	0	0	0	0	0	15	0	15	0	
대구	24	12	12	0	0	0	0	0	12	0	12	0	
인천	24	13	13	0	0	0	0	0	11	0	11	0	
광주	16	9	8	1	0	0	0	0	7	0	7	0	
대전	14	7	7	0	0	0	0	0	7	0	7	0	

구분	합계	토론				대담			연설				비고
		소계	초청	초청외	합동	계	초청	초청외	소계	초청	초청외	합동	
울산	12	6	6	0	0	0	0	0	6	0	6	0	
세종	4	2	2	0	0	0	0	0	2	0	2	0	
경기	100	59	57	0	2	0	0	0	41	0	41	0	
강원	15	8	8	0	0	0	0	0	7	0	7	0	
충북	15	8	7	0	1	0	0	0	7	0	7	0	
충남	20	11	11	0	0	0	0	0	9	0	9	0	
전북	18	10	10	0	0	0	0	0	8	0	8	0	
전남	16	9	9	0	0	0	0	0	7	0	6	1	
경북	24	13	12	0	1	0	0	0	11	0	11	0	
경남	30	16	16	0	0	0	0	0	14	0	14	0	
제주	5	3	3	0	0	0	0	0	2	0	2	0	

특히, 제21대 국회의원선거 후보자 연설회 개최 횟수가 제20대 국회의원선거 대비 크게 늘어 전체 토론회 등 개최 횟수가 큰 폭으로 증가(368회→461회)하였는데, 이는 이번 선거에서 선거제도 개편에 따라 소수 정당 소속 후보자가 증가하였기 때문인 것으로 보인다. 또한 초청 후보자가 1명만 해당되는 선거구가 없어 대담을 실시한 위원회가 한 곳도 발생하지 않았다.

[지역구국회의원선거 후보자토론회 등 개최 횟수 증감 현황]

(단위 : 회)

구분	합계	토론				대담			연설			
		소계	초청	초청외	합동	계	초청	초청외	소계	초청	초청외	합동
제21대	461	253	248	1	4	-	-	-	208	0	207	1
제20대	368	240	233	1	6	9	9	-	119	1	115	3
증감	93	13	15	-	Δ2	Δ9	Δ9	-	89	Δ1	92	Δ2

후보자토론회는 지상파 방송사에서 250회, 종합유선방송사에서 211회 증계 주관하였다. 증계 주관 방송사의 경우 「공직선거법」 제82조의2(선거방송토론위원회 주관 대담·토론회) 제1항에 따라 지상파 방송사 또는 종합유선방송사에서만 할 수 있도록 규정되어 있으나, 점차 종합편성채널 등 기타 채

널에 대한 유권자의 시청접근성이 증대되고 있고, 짧은 기간 동안 다수의 후보자토론회를 개최하여야 하므로 종합편성채널 등에 중계 주관 방송권을 부여하는 등 추후 관계 규정 개정이 필요해 보인다.

[지역구국회의원선거 후보자토론회 등 중계 주관 방송사 현황] (단위 : 회)

합계	지상파			종합유선방송사
	KBS	MBC	민영방송사	
461	107	126	17	211

이번 선거에서는 선거기간 중 코로나19가 지속적으로 확대됨에 따라 비대면 선거운동방법이면서 파급성이 큰 후보자토론회의 중요성이 여느 때보다 증대되었다. 이에 따라 2010년 1월 25일 법 개정으로 과태료 부과 조항이 신설된 이래 처음으로 초청대상 후보자 전원이 후보자토론회에 참석하여 불참으로 인한 과태료 부과 건이 한 건도 발생하지 않았다.

[역대 공식선거 후보자토론회 초청대상 후보자의 불참자 수 및 과태료 부과 현황] (단위 : 건)

구분	2010 제5회 지선	2012 제19대 국선	2014 제6회 지선	2016 제20대 국선	2018 제7회 지선	2020 제21대 국선
불참자수 (과태료 부과수)	10 (7)	7 (4)	13 (13)	15 (12)	6 (3)	0 (0)

이번 선거의 등록된 지역구국회의원선거 후보자 수는 1,118명으로 이중 사퇴·등록무효·사망 17명을 제외한 후보자 1,101명 중에서 초청대상 후보자 670명, 초청 외 대상 후보자 431명이 토론회 등에 참석하였다.

[지역구국회의원선거 후보자토론회 등 후보자별 참석 현황] (단위 : 명)

구분	후보자수	초청대상 후보자			초청외대상 후보자		
		소계	참석	불참	소계	참석	불참
합계	1,101	670	670	-	431	364	67

후보자토론회의 사회자는 방송·언론계 176인(38.2%), 및 중계방송사 소속 아나운서·기자 68인(14.8%) 등 방송 관계자를 주로 섭외함으로써 토론회 진행의 전문성·안정성을 도모하였으며, 그 외 교수 등 학계 136인(29.5%), 위원 20인(4.3%), 법조계 14인(3.0%), 시민단체 소속 등 기타 3인(0.7%) 순으로 선정되었다. 또한 연설회의 경우 별도 사회자 없이 타이틀 및 자막 등을 통하여 44건(9.5%) 실시한 경우도 있었다.

[지역구국회의원선거 후보자토론회 등 사회자 선정 현황]

(단위 : 회)

계 (%)	방송, 언론계	학계	중계 방송사	위원	법조계	기타	사회자 없음
461 (100)	176 (38.2)	136 (29.5)	68 (14.8)	20 (4.3)	14 (3.0)	3 (0.7)	44 (9.5)

토론 주제 수집 방법으로는 신문·방송 등 언론 매체를 통한 주제 수집 229건(36.6%)이 주를 이루었으며, 전문가단체 추천 123건(19.7%), 후보자 공약 사항 104건(16.6%), 여론조사 98건(15.7%), 중앙토론 위에서 실시한 유권자 주제 질문 공모 27건(4.3%), 소위원회 등 위원회 추천 23건(3.7%), 지방자치단체 등 타 기관·단체 추천 14건(2.2%), 자체 수집 등 기타 7건(1.1%) 순으로 나타났다.

[지역구국회의원선거 후보자토론회 등 토론주제 수집 현황]

(단위 : 건)

계 (%)	여론조사	전문가 단체 추천	신문방송 등 언론매체	후보자 공약사항	유권자 주제질문 공모	위원회 추천	타기관 단체 추천	기타
625 (100)	98 (15.7)	123 (19.7)	229 (36.6)	104 (16.6)	27 (4.3)	23 (3.7)	14 (2.2)	7 (1.1)

선정된 주제는 경제분야가 218건(20.3%)으로 가장 많았고, 뒤이어 사회 154건(14.4%), 복지 114건(10.6%), 환경 90건(8.4%), 후보자공약 88건(8.2%) 등의 순으로 나타났으며, 특히 코로나19가 확산됨에 따라 보건 분야를 주제로 선정한 경우도 26건(2.4%)에 달했다.

[지역구국회의원선거 후보자토론회 등 토론 주제 선정 현황]

(단위 : 건)

계 (%)	사회 현안															후보자 공약	개인 신상	
	정치	선거	지방 자치	외교 안보 통일	경제	노동	복지	사회	교육	과학	문화	여성	환경	보건	지역 현안			기타
1,072 (100)	80 (7.5)	9 (0.8)	51 (4.8)	26 (2.4)	218 (20.3)	29 (2.7)	114 (10.6)	154 (14.4)	68 (6.3)	5 (0.5)	47 (4.4)	16 (1.5)	90 (8.4)	26 (2.4)	18 (1.7)	31 (2.9)	88 (8.2)	2 (0.2)

토론 진행 방식은 시작 발언 후 사회자 공통 질문, 마무리 발언을 기본으로 하고, 토론 중간에 정책 검증 토론 및 주도권 토론 등 후보자 간 상호토론 형식을 많이 활용하였다.

[지역구국회의원선거 후보자토론회 등 토론 진행 방식별 현황]

(단위 : 건)

계 (%)	시작 발언	사회자 공통 질문	사회자 개별 질문	사회자 공통 질문 후 후보자 보충 질문	사회자 개별 질문 후 후보자 보충 질문	정책검증 토론	후보자 개별 질문 후 보충 질문	주도권 토론	자유 토론 (시간 총량제)	마무리 발언	기타
1,279 (100)	250 (19.5)	226 (17.7)	21 (1.6)	69 (5.4)	17 (1.3)	155 (12.1)	50 (3.9)	187 (14.6)	20 (1.6)	246 (19.2)	38 (3.0)

5) 후보자토론회 다시 보기 서비스

중앙선거방송토론위원회는 유권자의 후보자토론회 접근성을 제고하고자 포털 사이트인 네이버와 협업하여 네이버TV 계정을 개설하였을 뿐만 아니라, 유튜브 채널을 통한 다시 보기 서비스를 제공하여 유권자들의 시청 접근성을 대폭 확대하였다.

특히 이번 제21대 국회의원선거 ‘후보자토론회 다시 보기’는 코로나19 사태로 대면 선거운동이 제한적인 특수상황이었던 만큼, ‘다시 보기’가 후보자들의 선거운동에 중요한 역할을 하였다.

사전투표일 전까지 전국 253개 선거구 476개의 영상을 게시하여 총 조회수 1,263,853회, 홈페이지(유튜브 채널 포함)는 1,172,872회를 기록했다. 지난 제20대 국회의원선거 홈페이지 접속자 수(908,255) 대비 29.1% 이상 증가한 수치로, 다시 보기 서비스가 후보자토론회를 시청하는 주요한 수단으로 자리 잡았음을 보여주고 있다.

기존의 홈페이지 내 서버를 통해 제공하던 방식에서 벗어나 유튜브에 영상을 게시함으로써 유권자들이 언제 어디서나 손쉽게 후보자토론회 시청할 수 있도록 하였으며, 홈페이지 제공 방식 대비 서버 비용 절감, 트래픽 감소, 고해상도 영상 제공 등 많은 부분을 개선하였다.

그리고 다시 보기 서비스 활성화를 위해 중앙선거관리위원회 선거 특집 페이지, 중앙선거방송토론위원회, 각급 선거방송토론위원회 홈페이지 및 유관기관 등에 ‘다시 보기 사이트’로 접속할 수 있는 배너를 게시하여 보다 많은 유권자가 후보자토론회 등의 영상을 볼 수 있도록 하였다.

[지역구국회의원선거 후보자토론회 등 다시 보기 조회수]

(단위 : 회)

합계	홈페이지/유튜브	네이버	비고
1,263,853	1,172,872	90,981	908,255 (제20대 국회의원선거 접속자 수)



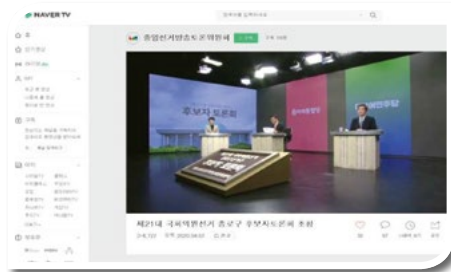
▲ 다시보기 서비스 웹페이지



▲ 다시보기 서비스 모바일페이지



▲ 유튜브 채널



▲ 네이버TV

07. 선거비용

선거비용이란 당해 선거에서 선거운동을 위하여 소요되는 금전·물품 및 채무 그 밖의 모든 재산상의 가치가 있는 것으로 당해 후보자나 정당이 부담하는 비용을 말한다.

선거 실시 전에 선거구별로 선거비용제한액을 공고하여 후보자가 지출할 수 있는 선거비용 총액을 제한함으로써 금권 선거와 후보자 간의 경제력 차이에 따른 불공평을 방지하고 막대한 선거비용을 마련할 수 없는 유능하고 참신한 후보자의 입후보를 보장하고 있다.

후보자가 지출한 선거비용은 헌법상 선거운동의 기회 균등 원칙과 선거공영제에 따라 당선되거나 일정 수준의 득표율을 얻으면 그 전부 또는 일부를 국가의 예산으로 보전한다.

가. 선거비용제한액

선거구선거관리위원회는 2019년 12월 6일 선거비용제한액을 산정하여 일괄 공고하고, 2020년 3월 11일 국회의원 지역선거구 확정에 따라 선거구역이 변경된 선거구선거관리위원회는 즉시 선거비용제한액을 변경·공고하였다.

비례대표국회의원선거의 선거비용제한액은 48억 8,600만 원으로 이는 지난 제20대 비례대표국회의원선거의 선거비용제한액 48억 1,700만 원보다 6,900만 원(1.4%) 증가하였고, 지역구국회의원선거는 253개 선거구의 평균 선거비용제한액은 1억 8,200만 원으로 지난 제20대 지역구국회의원선거 253개 선거구의 평균 선거비용제한액인 1억 7,600만 원보다 600만 원(3.4%) 증가하였다.

평균 선거비용제한액이 증가한 이유는 전국소비자물가변동률이 4.7%로, 제20대 국회의원선거 당시 3.8%보다 증가하고, 「공직선거법」 제121조(선거비용제한액의 산정)가 지역구국회의원선거의 경우 하나를 초과하는 자치구·시·군마다 1,500만 원을 가산하는 것으로 개정되었기 때문인 것으로 보인다.

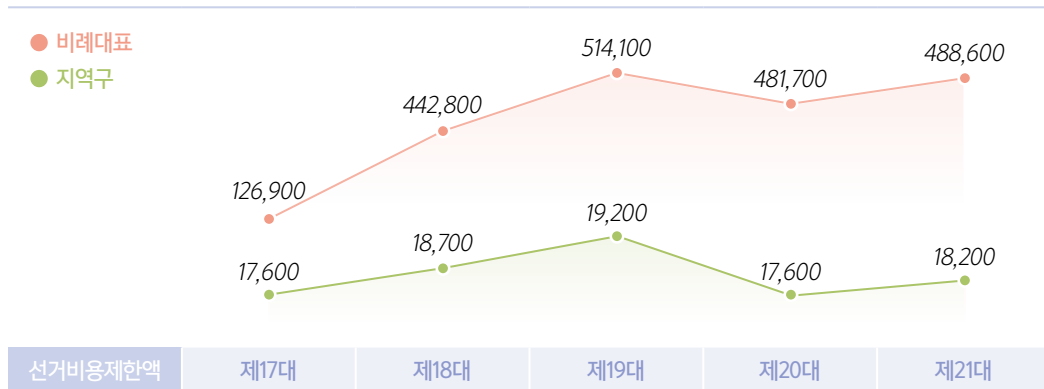
[선거비용제한액 공고 상황]

(단위: 만 원)

비례대표	지역구				
	평균	최대		최소	
		선거구명	금액	선거구명	금액
488,600	18,200	밀양시의령군 함안군창녕군	31,800	부천시갑	14,300

[선거비용제한액 변동 추이]

(단위: 만 원)



나. 선거비용 지출

지역구국회의원선거의 후보자는 선거일 후 30일인 2020년 5월 15일까지, 비례대표국회의원선거에 후보자를 추천한 정당은 선거일 후 40일인 2020년 5월 25일까지 각각 정치자금 회계보고서를 제출하였다.

비례대표후보자를 등록한 35개 정당의 평균 지출액은 88,798만 원으로 선거비용제한액의 18.2%를 지출하였고, 지역구후보자 1,118명의 평균 지출액은 9,976만 원으로 선거비용제한액의 54.8%를 지출하였다.

[선거비용 지출 상황]

비례대표

(단위: 원, %)

연번	정당명	선거비용 지출액	제한액 대비 지출률	선거비용 제한액
	합계	31,079,183,199		4,886,000,000
1	민생당	1,654,668,012	33.9	
2	미래한국당	4,843,660,772	99.1	
3	더불어시민당	4,047,166,818	82.8	
4	정의당	4,855,775,970	99.4	
5	우리공화당	1,332,361,610	27.3	
6	민중당	833,090,000	17.1	
7	한국경제당	75,294,500	1.5	
8	국민의당	3,911,478,770	80.1	
9	친박신당	1,697,014,190	34.7	
10	열린민주당	3,544,314,697	72.5	
11	코리아	2,586,700	0.1	
12	가자!평화인권당	0	-	
13	가자환경당	3,634,670	0.1	
14	국가혁명배당금당	1,409,139,600	28.8	
15	국민새정당	3,001,000	0.1	
16	국민참여신당	0	-	
17	기독교자유통일당	2,096,837,887	42.9	
18	깨어있는시민연대당	6,987,500	0.1	

연번	정당명	선거비용 지출액	제한액 대비 지출률	선거비용 제한액
19	남북통일당	0	-	4,886,000,000
20	노동당	22,884,000	0.5	
21	녹색당	146,325,500	3.0	
22	대한당	5,690,850	0.1	
23	대한민국당	0	-	
24	미래당	190,767,117	3.9	
25	미래민주당	25,595,875	0.5	
26	새누리당	593,300	0.01	
27	여성의당	202,843,748	4.2	
28	우리당	0	-	
29	자유당	112,895,043	2.3	
30	새벽당	0	-	
31	자영업당	27,121,370	0.6	
32	충청의미래당	0	-	
33	통일민주당	11,500,000	0.2	
34	한국복지당	15,100,000	0.3	
35	홍익당	853,700	0.02	

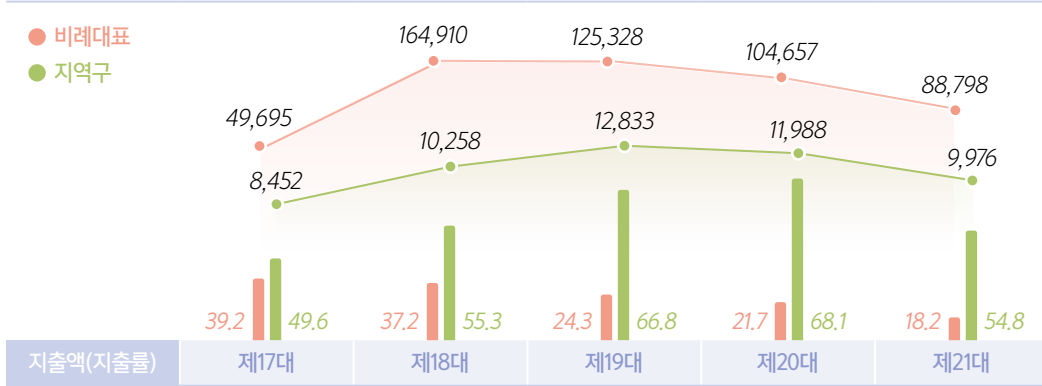
지역구

(단위 : 개, 명, 만원, %)

선거구	수입·지출보고서 제출 상황			선거비용 지출 상황(후보자 평균)		
	보고서 접수 상황			선거비용 제한액	지출 신고액	지출률 (%)
	제출대상 후보자	제출 후보자	미제출 후보자			
253	1,118	1,118	0	18,200	9,976	54.8

[선거비용 지출률 추이(제한액 대비 지출액)]

(단위 : 만 원, %)



다. 선거비용 보전

비례대표국회의원선거는 후보자명부에 올라 있는 후보자 중 당선인이 있으면 해당 정당이 지출한 선거비용의 전액을 보전한다. 지역구국회의원선거는 후보자가 당선되거나 사망한 경우와 유효투표 총수의 100분의 15 이상을 득표한 경우에는 선거비용지출액 전액을, 유효투표총수의 100분의 10 이상 100분의 15 미만을 득표한 경우에는 선거비용지출액의 100분의 50에 해당하는 금액을 선거구선거관리위원회가 공고한 선거비용제한액의 범위 안에서 국가의 예산으로 보전한다.

보전대상 정당·후보자는 2020년 4월 27일까지 선거비용 보전을 청구하였고, 선거구선거관리위원회는 그 지출내역에 대한 서면심사 및 현지 확인·조사를 거쳐 2020년 6월 12일에 선거비용을 보전하였다.

비례대표국회의원선거의 경우 참여한 35개 정당 중 5개 정당이 2,028,722만 원을 보전하여 제20대 국회의원선거의 1,603,656만 원보다 425,066만 원이 증가하였고, 지역구국회의원선거는 1,118명의 후보자 중 529명의 후보자에게 6,715,251만 원을 보전하여 제20대 국회의원선거의 7,093,704만 원보다 378,453만 원이 감소하였다. 선거비용제한액 증가에도 불구하고, 제20대 국회의원선거에 비하여 선거비용 보전액이 감소한 것은 보전대상자가 감소하고(671명→529명), 코로나19로 인해 선거운동을 축소하였기 때문으로 보인다.

한편, 회계책임자가 정당한 사유 없이 정치자금 회계보고서를 제출마감일까지 제출하지 아니한 때에는 선거비용을 보전하지 아니하고, 후보자·예비후보자·선거사무장 또는 선거사무소의 회계책임자가 이번 선거와 관련하여 「공직선거법」 및 「정치자금법」 제49조(선거비용 관련 위반행위에 관한 벌

칙)에 규정된 죄를 범하여 유죄의 판결이 확정되거나 선거비용제한액을 초과하여 지출한 때에는 그 위법행위에 소요되거나 초과 지출한 비용의 2배에 해당하는 금액은 보전하지 아니하며, 위 관련 범죄로 기소되거나 선거관리위원회에 의하여 고발된 때에는 판결이 확정될 때까지 그 위법행위에 소요된 비용의 2배의 금액은 보전을 유예한다. 이번 선거에서 보전을 제한하거나 유예한 비용은 2,398만 원이다.

[선거비용 보전 상황]

비례대표

(단위 : 개, 만 원)

후보 추천 정당	보전 대상 정당	정당별 보전액					
		계	미래한국당	더불어시민당	정의당	국민의당	열린민주당
35	5	2,028,722	470,576	389,616	465,720	358,358	344,452

지역구

(단위 : 명, 만 원)

정당명	등록 후보자	보전대상 후보자			보전 대상액	보전 제한·유예액	보전액
		계	100%	50%			
계	1,118	529	515	14	6,717,649	2,398	6,715,251
더불어민주당	253	253	252	1	3,258,584	2,043	3,256,541
미래통합당	237	224	223	1	2,747,115	208	2,746,907
민생당	58	14	10	4	189,672	0	189,672
정의당	77	5	3	2	52,701	147	52,554
우리공화당	42	1	1	0	11,581	0	11,581
민중당	60	2	2	0	31,964	0	31,964
무소속	124	30	24	6	426,032	0	426,032
기타정당	267	0	0	0	-	-	-

라. 부담비용 지급

시각장애 선거인의 선거정보 접근 기회의 확대를 위하여 보전 요건에 관계없이 점자형 선거공보를 제출한 모든 정당·후보자에게 그 작성비용을 국가의 예산으로 부담하고 있다. 장애인후보자가 활동 보조인에게 지급한 수당과 실비도 보전 요건과 관계없이 국가의 예산으로 부담한다.

비례대표국회의원선거는 12개 정당에 접자형 선거공보 작성비용 136,772만 원과 비례대표후보자 4명의 활동보조인 수당·실비 252만 원 등 총 137,024만 원을 부담하였다. 지역구국회의원선거는 후보자 847명에게 접자형 선거공보 작성비용 88,858만 원, 후보자 4명의 활동보조인 수당·실비 1,918만 원 등 총 90,776만 원을 부담하였다.

[접자형 선거공보 작성비용 등 부담 상황]

비례대표

(단위 : 만 원)

정당명	부담비용 지급액	비고
계(12)	137,024	
민생당	7,454	
미래한국당	11,764	활동보조인 수당(7만원) 포함
더불어시민당	10,834	
정의당	11,813	활동보조인 수당(154만원) 포함
민중당	11,648	활동보조인 수당(91만원) 포함
국민의당	11,322	
열린민주당	11,557	
코리아	11,322	
노동당	11,693	
녹색당	11,691	
여성의당	12,924	
한국복지당	13,001	

지역구

(단위 : 명, 만 원)

정당명	등록 후보자	청구 후보자	부담액	비고
계	1,118	847	90,776	
더불어민주당	253	249	28,568	활동보조인수당(1,134만원) 포함
미래통합당	237	228	24,781	활동보조인수당(133만원) 포함
민생당	58	54	6,565	활동보조인수당(651만원) 포함
정의당	77	71	7,666	

정당명	등록 후보자	청구 후보자	부담액	비고
우리공화당	42	38	3,578	
민중당	60	51	4,860	
친박신당	5	4	344	
가자!평화인권당	1	1	81	
공화당	1	1	108	
국가혁명배당금당	235	27	1,483	
국민새정당	1	0	-	
기독교자유통일당	10	3	209	
기본소득당	2	2	206	
노동당	3	3	257	
미래당	1	1	84	
민중민주당	1	1	40	
새누리당	1	1	28	
충청의미래당	1	1	104	
통일민주당	1	1	51	
한국복지당	1	1	128	
한나라당	3	1	143	
무소속	124	108	11,493	

08. 선거와 관련 있는 정당활동

정당은 헌법과 법률에 따라 활동의 자유가 보장되나(「헌법」 제8조 및 「정당법」 제37조), 공직선거법에서는 선거가 임박한 시기에는 선거의 공정성 확보를 위하여 선거와 관련된 정당활동에 대하여 일정한 제한을 두고 있다.

특히, 이번 선거를 앞두고는 준연동형 비례대표제 도입과 함께 선거 참여를 위한 창당 활동이 대폭 증가하여 다수의 정당 및 창당준비위원회가 신설됨에 따라 신설 정당 등의 정당활동 관련 위반행위가 발생하지 않도록 각종 제한·금지 규정을 적극 안내하는 등 위법행위 예방에 노력하였다.

가. 정강·정책 신문광고

정당의 중앙당은 선거일 전 90일부터 선거기간개시일 전일까지(2020년 1월 16일부터 4월 1일까지) 일간신문 등에 총 70회까지 정강·정책의 홍보, 당원·후보자지망자의 모집, 당비모금, 선거에 있어 해당 정당이나 추천후보자가 사용할 구호·도안·정책 그 밖에 선거에 관한 의견 수집을 위한 광고를 할 수 있으며, 광고 계약 체결 전에 중앙선거관리위원회에서 광고 게재 인증서를 교부받아야 한다.

이번 선거에서는 10개 정당이 총 101매의 신문광고 게재 인증서를 교부받아 정강·정책의 홍보 등을 위한 광고를 실시하였다.

[정강·정책 신문광고 게재 인증서 교부 상황]

(단위 : 매)

계	국가혁명배당금당	기독교자유통일당	대한당	미래통합당	민중당	사이버모바일국민정책당	우리공회당	정의당	직능자영업당	친박신당
101	38	5	2	4	1	14	21	4	5	7

나. 정강·정책 방송연설

정당의 중앙당 대표자 또는 그가 선거운동을 할 수 있는 사람 중에서 지명한 사람은 선거일 전 90일이 속하는 달의 초일부터 선거기간개시일 전일까지(2020년 1월 1일부터 4월 1일까지) 1회 20분 이내에서 텔레비전 및 라디오 방송별로 월 2회까지 정강·정책의 방송연설을 할 수 있다.

이번 선거에서는 더불어민주당, 미래통합당, 민생당 등 3개의 정당이 총 38회의 방송연설을 실시하였으며, 나머지 정당은 비용 부담 등을 이유로 방송연설을 실시하지 않았다.

[정강·정책 방송연설 상황]

(단위 : 회)

계		더불어민주당		미래통합당		민생당	
텔레비전	라디오	텔레비전	라디오	텔레비전	라디오	텔레비전	라디오
19	19	7	7	7	7	5	5

다. 정당홍보물 발행

정당의 중앙당은 선거기간 중에 정강·정책홍보물 1종과 정당기관지를 통상적인 주기(발행 횟수가

2회 미만인 때에는 2회 이내)에 따라 발행·배부할 수 있으며, 정책공약집은 상시 배부할 수 있으나 통상적인 방법으로 판매하여야 한다.

이번 선거에서 정강·정책홍보물 및 정당기관지를 발행한 정당은 없었으며, 정책공약집은 4개 정당에서 발행하여 당사 등에서 판매하였다.

[정책공약집 발행 현황]

(단위 : 종, 부)

계		더불어민주당		미래통합당		민생당		정의당	
종수	부수	종수	부수	종수	부수	종수	부수	종수	부수
4	7,410	1	110	1	5,000	1	1,300	1	1,000

09. 사전투표

가. 사전투표 준비

1) 사전투표관리체제 구축 운영

중앙선거관리위원회는 제21대 국회의원선거에서 사전투표를 성공적으로 관리하기 위하여 2020년 1월 15일부터 5만 17명의 사전투표관리단을 편성·운영하였다. 사전투표관리단은 사전투표소 설치장소 확보, 선거전용통신망 구축·점검, 통합명부시스템 운영, 운용장비 점검 및 배부, 사전투표관리 교육동영상 및 매뉴얼 작성·배부 등의 준비업무를 수행하였다.

2020년 3월 18일부터는 사전투표관리단에서 5만 18명의 상황반으로 재편하여 사전투표 모의시험과 사전투표 준비 및 진행 과정에서의 장애 발생 등에 신속하게 조치 및 지원을 할 수 있는 체계를 구축하였다.

또한, 이전 선거에 비해 더욱 높아진 투표참여 의향, 코로나19 상황하에 유권자의 투표 분산 참여 의사 등으로 높은 사전투표율이 예상됨에 따라, 다각적인 대처 방안을 마련하였다.

우선 선거인 집중이 예상되는 사전투표소에는 투표안내요원 및 사전투표 운용장비·기표대 등을 추가 배치하였으며, 투표시간 지체를 방지하기 위해 긴급 수송 대책을 수립하고 인근 사전투표소 및 시간대별 분산 참여를 군부대·기관·업체 등에 안내하였다. 또한, 사전투표기간 중 기술지원요원(총 158명)을 배치하여 운용장비 장애 발생 시 예비장비로 교체하는 등 신속하게 조치할 수 있도록 하였다.

2) 사전투표 운용장비 수급

사전투표 운용장비의 최적 성능 유지와 안정적인 사전투표 관리를 위해 선거장비 통합보관장소에서 운용장비 전량에 대한 점검·보수를 일제히 실시하였다.

직전에 실시된 제7회 전국동시지방선거 사전투표자수와 각 지역의 투표여건 등 기초자료를 토대로 예비 장비(유휴 장비)를 최소화할 수 있는 사전투표소별 적정 수량을 산정하고, 관련 교육 및 모의시험 등 일정에 맞추어 운용장비 13,503조와 유·무선통신장비 8,117대를 순차적으로 배부하였다.

[사전투표 운용장비 배부 현황]

구분	배부 시기	배부 수량	비고
사전투표 운용장비	(1차) 2. 4. ~ 2. 28.	13,479조	
	(2차) 4. 5. ~ 4. 9.	24조	특별사전투표소
유무선 통신장비	(1차) 1. 20. ~ 1. 22.	284대 (KT 149, LG 135)	
	(2차) 2. 14. ~ 2. 21.	7,821대 (KT 3,199, LG 3,070, SKT 1,552)	
	(3차) 4. 5. ~ 4. 9.	12대 (KT 4, LG 4, SKT 4)	특별사전투표소

3) 사전투표 관리 인력 확보 및 교육

제21대 국회의원선거 사전투표 관리 인력은 총 103,816명으로 사전투표관리 유경험자 및 지방공무원을 중심으로 확보하였다.

코로나19 확산 방지를 위하여 동영상·비대면 교육과 분산·방문 교육을 병행하여 실시하였다. 사전투표소에서는 선거전용통신망 및 사전투표 운용장비를 설비하여 통합선거인명부를 통해 투표용지를 직접 출력·교부하는 방법으로 투표관리가 이루어짐에 따라 사전에 투표사무관계자가 사전투표절차 및 장비 운용 요령을 숙지할 수 있도록 실습 교육을 실시하였다. 또한, 코로나19로 인해 모의시험 횟수를 당초 세 차례에서 두 차례로 축소하여 운영하되, 모의시험 시 사전투표관리 준비 상황을 점검하고 실습 교육, 장애 상황 훈련에 철저를 기하였다.

[사전투표 관리 인력 현황]

(단위 : 명)

계	사전투표관리관				사전투표사무원					
	소계	국가 공무원	구·시·군·청 직원	읍·면·동 직원	소계	공무원		교직원	공공기관 직원 등	공정 인사
						국가	지방			
103,816	7,008	8	794	6,206	96,808	137	61,786	1,017	391	33,477

[사전투표 모의시험 현황]

시기	참여자	장비수량
2020. 3. 19.	사전투표관리관, 장비담당사무원 명부단말기담당사무원	운용수량 전체
2020. 4. 9.	사전투표관리관, 장비담당사무원 명부단말기담당사무원, 사전투표사무원(필요인원)	운용수량 전체

※ 제1차 모의시험 : 미 실시(2020. 3. 10.), 제2차 모의시험 : 일정변경(2020. 3. 31. → 2020. 3. 19.)

나. 사전투표 관리

사전투표소는 「공직선거법」 제148조(사전투표소의 설치)에 따라 읍·면·동별로 1개씩 3,484개를 설치하고, 군부대 밀집지역 등(16개)이나 코로나19 확진자를 위한 생활치료센터(8개)가 있는 읍·면·동에 24개를 추가로 설치하여 총 3,508개가 운영되었다.

사전투표소 설치장소는 적정한 면적뿐만 아니라 선거인의 접근성, 이동약자의 투표 편의를 고려하여 건물 1층을 확보하고, 적정 장소가 없는 경우, 승강기 등 편의시설을 갖춘 장소 또는 읍·면사무소 및 동주민센터, 또는 공공기관 시설 위주로 선정하였다. 이에 전체 사전투표소 중 16.6%의 투표 장소가 제7회 전국동시지방선거에 비해 변경되었다.

이에 투표소 변경에 따른 선거인의 불편을 최소화하기 위하여 사전투표기간개시일 전 3일부터 모든 사전투표소와 종전 선거 사전투표소 입구, 인접 도로변 등 잘 보이는 곳에 안내 현수막을 설치하였다. 또한 승강기 등 편의시설이 없는 1층 이외의 장소에 사전투표소가 설치된 경우, 장애인·어르신 등이 요구 시 1층 또는 출입구에 별도의 임시기표소를 설치하여 불편 없이 투표할 수 있도록 조치하였다.

[장소별 사전투표소 설치 현황]

(단위 : 개)

사전투표소수			설치 장소별					
계	읍면동수	추가 투표소수	읍면동 사무소	공공기관·단체 시설	구시군청	학교	위원회 사무실	기타
3,508	3,484	24	1,799 (51.3%)	1,130 (32.2%)	58 (1.7%)	408 (11.6%)	4 (0.1%)	109 (3.1%)

[층수별 사전투표소 현황]

(단위 : 개)

계	층수별				이동약자 접근 편의 제공 사전투표소수
	지하	1층	2층	3층 이상	
3,508	103 (2.9%)	1,919 (54.7%)	719 (20.5%)	767 (21.9%)	3,272 (93.3%)

※ 이동약자 접근 편의 제공 사전투표소 수 : 1층 투표소 및 승강기 설치(1층 제외) 투표소

[사전투표소 변경 현황]

(단위 : 개)

변경 사전투표소수	변경 사유				변경 비율 (%)
	기존장소 건물이전	투표시설 및 접근불편	근무영업 등	기타	
583	62 (10.6%)	435 (74.6%)	27 (4.6%)	59 (10.1%)	16.6

다. 사전투표의 투표율

제21대 국회의원선거 사전투표는 2020년 4월 9일(금)~4월 10일(토) 이틀간 오전 6시부터 오후 6시까지 진행되었다.

구·시·군선거관리위원회 관할구역 내에 주소를 둔 선거인은 ‘관내선거인’, 관할구역 밖에 주소를 둔 선거인은 ‘관외선거인’으로 구분한다. 다만, 하나의 구·시·군선거관리위원회 관할구역 안에 2 이상의 지역구 국회의원선거가 실시되는 경우에는 국회의원지역구를 기준으로 관내선거인과 관외선거인이 구분된다.

이에 따른 선거인의 혼선을 방지하기 위해 사전투표소 내에서 관내·관외선거 투표 구역을 구분하여 기표대·투표함을 각각 배치하였으며, 동선을 구분하기 위한 차단봉, 표지판 등을 설치하고 투표안내요원을 배치하였다.

사전투표에서는 통합명부시스템을 통해 선거인의 신분증으로 본인 여부를 확인한 후 본인확인기에 선거인이 서명하거나 손도장을 찍는다. 관내선거인에게는 투표용지를 교부하고 관외선거인에게는 투표용지와 함께 주소라벨을 부착한 회송용봉투를 함께 교부한다. 투표용지를 받은 선거인은 각각 관내·관외기표소에서 기표를 마친 후 관내선거인은 투표지를 관내투표함에 투입하고, 관외선거인은 투표지를 회송용봉투에 넣어 봉합한 후 관외투표함에 투입한다.

선거인 본인 여부 확인의 정확성 제고를 위하여 주민등록증, 운전면허증을 본인확인기에 스캔 시 선거인의 사진을 명부단말기 화면에 표출시켰고, 신분증의 일부는 전자적 이미지 형태로 선거일 투표 마감시각까지 보관하여 해당 선거인에게 투표용지가 교부된 사실을 확인할 수 있도록 대처하였다.

이들간의 사전투표를 마감한 결과 총 11,742,677명(26.69%)의 선거인이 사전투표에 참여하였다.

2013년 재·보궐선거에서 사전투표가 도입된 이래 역대 최고의 사전투표율을 기록하였으며, 사전투표제도는 전국 어디서나 투표할 수 있도록 하여 유권자의 투표 편의 향상에 크게 기여하였다고 평가할 수 있다.

[사전투표 결과]

(단위 : 명)

선거인수	사전투표자수							선거인수 대비 사전투표자 비율
	계	관내	관외	1일차		2일차		
				관내	관외	관내	관외	
43,994,247	11,742,677 (100%)	9,017,942 (76.8%)	2,724,735 (23.2%)	3,891,578 (72.9%)	1,448,208 (27.1%)	5,126,364 (80.1%)	1,276,527 (19.9%)	26.69%

[사전투표율 변화]

(단위 : %)

구분	제6회 지선	제20대 국선	제19대 대선	제7회 지선	제21대 국선
사전투표율	11.5	12.2	26.1	20.1	26.69

라. 사전투표함 등의 보관 및 회송

관내사전투표함은 매일의 투표마감 후 참관인의 참관하에 봉쇄·봉인하여 사전투표관리관, 사전투표사무원, 참관인, 호송경찰이 함께 관할 구·시·군선거관리위원회로 회송하고 선거일 투표마감 후 개표소로 이송하기 전까지 구·시·군선거관리위원회에서 보관하였다.

전국 251개소(구·시·군선거관리위원회 249, 세종시선거관리위원회 1, 백령면사무소 1)에 설치된 관내사전투표함 보관 장소의 경우 구·시·군선거관리위원회에서 안전하고 출입이 통제될 수 있는 장소로 선정하였다. 모든 보관 장소에는 보안 전용 CCTV를 설치하여 보관 상황을 녹화하고 확인하였으며, 중앙선거관리위원회 선거상황실에 전국 251개 관내사전투표함 보관 장소 CCTV 통합관제센터와 시도선거관리위원회에 관할 구·시·군선거관리위원회 보관 장소 CCTV 관제모니터를 설치하여 24시

간 모니터링하였다.

관외사전투표함은 매일의 투표마감 후 참관인의 참관하에 개함하여 회송용봉투를 우체국에 인계하였다. 우체국에 인계된 관외사전투표 회송용봉투는 등기우편으로 관할 구·시·군선거관리위원회로 배송되어 우편투표 회송용봉투 접수기 등을 이용하여 접수하였다. 구·시·군선거관리위원회는 보안경비시스템이 설치되는 등 청사 내 안전한 곳에 관외사전투표 우편투표함을 비치하고, 접수한 관외사전투표 회송용봉투를 매일 정당추천위원의 감독·확인하에 우편투표함에 투입하고 봉쇄·봉인하여 보관하였다.

관내사전투표함 및 우편투표함 보관 기간 중에는 경찰 및 보안경비업체의 순찰을 강화하여 안전하게 보관하고, 선거일 오후 6시 투표마감시각 후 구·시·군선거관리위원회위원 및 개표참관인의 참관하에 개표장으로 이송하였다.

10. 선상투표

2012년 2월 29일 「공직선거법」 개정 시 도입된 선상투표제도가 제21대 국회의원선거에서 네 번째¹⁹⁾로 실시되었다. 특히 이번 국회의원선거에서는 2018년 4월 6일 「공직선거법」 개정을 통하여 선상투표 신고, 선상투표(용)지 송·수신 등에 사용하는 팩시밀리에 전자적 방식의 팩시밀리를 허용함으로써 선거인의 투표 편의가 증진되었다.

선상투표의 대상이 되는 선원은 선거인명부작성기간 중인 2020년 3월 24일부터 3월 28일까지 구·시·군의 장에게 선상투표신고를 하였다.

선상투표신고는 대통령선거와 임기만료에 의한 국회의원선거에서 선거인명부에 오를 자격이 있는 사람으로서 「공직선거법」 제38조(거소·선상투표신고) 제2항 제1호²⁰⁾ 및 제2호²¹⁾의 해당 선박에 승

19) 이전 세 번의 선거는 제18대 대통령선거, 제20대 국회의원선거, 제19대 대통령 선거임.

20) 다음 각 목의 어느 하나에 해당하는 선박으로서 대한민국 국민이 선장을 맡고 있는 「선박법」 제2조에 따른 대한민국 선박(대한민국국적취득조건부 나용선(裸傭船)을 포함한다)

1. 「원양산업발전법」 제6조 제1항에 따라 해양수산부장관의 허가를 받아 원양어업에 사용되는 선박
2. 「해운법」 제4조 제1항에 따라 해양수산부장관의 면허를 받아 외항 여객운송사업에 사용되는 선박
3. 「해운법」 제24조 제2항에 따라 해양수산부장관에게 등록하여 외항 화물운송사업에 사용되는 선박

21) 「해운법」 제33조 제1항에 따라 해양수산부장관에게 등록하여 선박관리업을 경영하는 자가 관리하는 외국국적 선박 중 대한민국 국민이 선장을 맡고 있는 선박

선할 예정이거나 승선하고 있는 선원이 선거인명부작성기간 중 구·시·군의 장에게 서면[승선하고 있는 선원이 해당 선박에 설치된 팩시밀리(전자적 방식을 포함한다. 이하 같다)로 신고하는 경우를 포함한다]로 신고할 수 있다.

이에 따라, 구·시·군의 장은 선거인명부작성기간인 2020년 3월 24일부터 3월 28일까지 5일간 승선에 정선원은 서면으로, 승선중인 선원의 경우에는 팩시밀리를 통하여 선상투표신고서를 접수하여 선상투표신고인명부를 작성하였고, 선거인명부작성기간 만료일의 다음 날인 3월 29일에 명부를 확정하였다.

확정된 선상투표신고인수는 2,821명으로 외항 화물(여객)선이 2,124명(75.3%)으로 가장 많았고, 그 다음으로 외국 국적선 566명(20.1%), 원양어선이 131명(4.6%) 순으로 나타났다.

[선상투표 신고사유별 현황]

(단위: 척, 명)

선종 방법	계		외항 화물(여객)선		외국 국적선		원양어선	
	선박 수	선원 수	선박 수	선원 수	선박 수	선원 수	선박 수	선원 수
합계	394 (100%)	2,821 (100%)	284 (72.1%)	2,124 (75.3%)	93 (23.6%)	566 (20.1%)	17 (4.3%)	131 (4.6%)
일반 팩시밀리	188 (47.7%)	1,150 (40.8%)	117	693	58	352	13	105
전자 팩시밀리	206 (52.3%)	1,671 (59.2%)	167	1,431	35	214	4	26

구·시·군선거관리위원회에서는 선상투표신고인에게 보낼 투표용지를 작성하여 2020년 4월 6일(선거일 전 9일)까지 선박의 팩시밀리로 전송하였고, 중앙선거관리위원회에서는 후보자정보자료를 선박 또는 선장의 전자우편으로 제공하였다.

선상투표는 4월 7일부터 4월 10일까지²²⁾ 해당 선박에 설치된 선상투표소에서 실시되었으며, 선상투표용지를 교부받은 선상투표자는 선거인확인란에 서명한 후 기표한 다음 선상투표소에 설치된 팩시밀리로 선거인의 주소지 관할 시·도선거관리위원회의 쉼드팩스²³⁾로 전송하였다.

이번 선거에서는 전자적 방식의 팩시밀리 도입으로 선거인의 투표 편의가 증진되었음에도 불구하고, 팩시밀리 고장 및 미설치, 통신설비·복합기 등 선박의 설비 부족 등으로 인해 제20대 국회의원선

22) 선상투표기간은 현지 선박 위치의 날짜를 기준으로 하므로 실제 투표지는 4월 6일 21:00부터 4월 11일 20:00까지 수신하였다.

23) 쉼드팩스: 기표된 내용을 타인이 볼 수 없도록 봉합과 출력력을 함께하는 기능을 가진 팩스

거 선상투표신고인(2,849명)에 비하여 다소 감소한 2,821명이 선상투표신고를 하였으나, 370척의 선박에서 2,586명이 투표에 참여하여 91.7%의 높은 참여율을 보였다.

[선상투표 현황]

(단위 : 척, 명)

방법	선종	계		외항 화물(여객)선		외국 국적선		원양어선	
		선박 수	선원 수	선박 수	선원 수	선박 수	선원 수	선박 수	선원 수
신고인수		394	2,821	284	2,124	93	566	17	131
투표 자 수	계	370 (100%)	2,586 (100%)	269 (72.7%)	1,968 (76.1%)	85 (23.0%)	495 (19.1%)	16 (4.3%)	123 (4.8%)
	일반 팩시밀리	186 (49.5%)	1,057 (40.9%)	122	697	52	263	12	97
	전자 팩시밀리	190 (50.5%)	1,529 (59.1%)	153	1,271	33	232	4	26

※ 선상투표 참여 선박 중 6척[외항 화물(여객)선]은 일반 팩시밀리와 전자 팩시밀리를 동시 이용하여 선상투표지 전송

[제21대 국회의원선거 선상투표 주요 업무추진 일정]

월별	추진 내용	비고
1월	선상투표 유관기관 업무협의회 개최(1. 7.)	
	선상투표신고 안내(1. 15.)	
	선상투표 시도담당자 교육(1. 21.)	
2월	선상투표 위성통신전용망 구축(2~4월)	
	선상투표 모의테스트 실시(2. 9.)	
	선상투표 모의시험(1차) 실시(2. 10.~2. 14.)	
	선상투표설명회(부산) 개최(2. 17.)	
	선상투표 모의시험(2차) 실시(2. 24.~2. 28.)	
	선상투표 홍보영상 배부(2. 28.)	
3월	선상투표 포스터 및 리플릿 배부(2. 28.)	
	선상투표 홈페이지 오픈 및 팝업 제공(3. 2.)	
	선상투표 모의시험(3차) 실시(3. 9.~3. 13.)	
	선상투표 신고기간(3. 24.~3. 28.)	

월별	추진 내용	비고
4월	선상투표용지 및 후보자정보자료 전송(4. 2.~4. 6.)	
	선상투표지(4. 6.~4. 11.) 및 선상투표관리기록부(4. 6.~4. 14.) 수신	
	선상투표 평가회(부산) 개최(4. 27.)	
5월	선상투표 보전청구 방법 안내(5. 1.)	
6월	선상투표 보전금액 결정(6. 8.)	
	선상투표 보전금액 지급(6. 12.)	



▲ 유관기관 업무협의회



▲ 선상투표 시도담당자 교육



▲ 선상투표지 수신(부산)



▲ 구시·군위원회별 선상투표지 송부 준비(경기)

11. 투표

개정 「공직선거법」에 따라 선거권 연령이 만 18세로 하향되어 선거일 현재 만 18세 이상의 국민으로서 선거권이 있고 선거인명부에 등재되어 있는 자는 모두 투표에 참여할 수 있었다.

투표는 2020년 4월 15일 오전 6시부터 오후 6시까지 전국 14,330개 투표소에서 순조롭게 진행되었으며 투표율은 지난 제20대 국회의원선거의 58.1%보다 8.1%p 증가한 66.2%를 기록하였다.

가. 투표소 설치

투표소는 사전투표소와 마찬가지로 이동약자의 투표 편의, 선거인의 접근 편의 등을 고려하여 투표구 안의 1층, 1층이 없는 경우 승강기 등 편의시설을 갖춘 장소의 학교, 읍면사무소 및 동주민센터 등 관공서, 공공기관·단체의 사무소와 복지회관 등에 주로 설치하였으며, 투표소 수는 지난 제20대 국회의원선거의 13,837개소보다 493개소가 늘어난 14,330개였다.

특히, 이동약자의 투표 편의를 위해 전체 투표소의 86.4%에 해당하는 12,387개 투표소를 1층에 설치하고, 부득이한 사유로 1층이 아닌 장소에 투표소를 설치한 경우에도 승강기, 임시경사로 등의 편의시설이 설치되어 있는 장소를 확보하거나 편의시설을 설치하였다. 또한 1층 이외의 투표소에서 어르신·장애인 등이 1층에서 투표하기를 요구하는 경우 1층에 별도의 임시기표소를 설치하여 투표할 수 있도록 편의를 제공하였다.

전체 투표소 중 6.6%의 투표 장소가 제7회 전국동시지방선거에 비해 변경되어, 모든 투표소와 종전 선거 투표소 입구에는 선거일 전 3일부터 현수막 설치 등 투표소 변경에 따른 선거인의 불편을 최소화하였다.

[설치 장소별 투표소 현황]

(단위 : 개)

구분	투표소수	장소별					
		학교	읍면동 등 관공서	공공기관 사무소	주민회관	경로당 등 복지회관	기타
제20대 국선	13,837	6,988	2,022	973	592	1,741	1,521
제21대 국선	14,330	7,053	2,094	1,075	577	1,849	1,682
증감	493	65	72	102	△15	108	161

[층수별 투표소 현황]

(단위 : 개)

선거명	층수별					이동약자 접근 편의제공 투표소수
	계	지하	1층	2층	3층 이상	
제21대 국선	14,330	319 (2.2%)	12,387 (86.4%)	1,002 (7.0%)	622 (4.3%)	14,208 (99.15%)

※ 이동약자 접근 편의제공 투표소수 : 1층 투표소 및 승강기 설치(1층 제외) 투표소

[투표소 변경 현황]

(단위 : 개)

변경 투표소수	변경 사유				변경비율 (%)
	투표구 관할구역변경	투표 시설 및 접근 불편	근무영업 등	기타	
951	152 (16.0%)	389 (40.9%)	109 (11.5%)	301 (31.7%)	6.6

투표구별 선거인수는 평균 3,112명이고, 선거인수 4천명 이상 투표구는 3,668개소로 지난 제20대 국회의원선거의 3,309개소보다 359개소 증가하였고, 투표구 조정은 행정구역 변경 또는 인구의 급격한 증감 등을 고려하여 합리적으로 조정하였다.

[선거인수별 투표구수]

(단위 : 개)

구분	계	500 미만	500 이상 1,000 미만	1,000 이상 2,000 미만	2,000 이상 3,000 미만	3,000 이상 4,000 미만	4,000 이상
제20대 국선(A)	13,837	294	807	2,064	2,968	4,395	3,309
제21대 국선(B)	14,330	302	812	2,145	3,194	4,209	3,668
증감(B-A)	493	8	5	81	226	△186	359

나. 투표관리요원 확보·운영

투표관리요원은 투표사무를 관리하는 투표관리관과 투표사무원, 투표 진행 상황을 참관하는 투표 참관인 등이 있다.

1) 읍·면·동선거관리위원회 위원과 투표관리관

읍·면·동선거관리위원회는 국회 교섭단체를 구성한 정당이 추천한 각 1인과 구·시·군선거관리위원회가 위촉한 위원 4인으로 구성된다. 이번 선거에서 교섭단체를 구성한 정당은 더불어민주당, 미래통합당, 민생당, 미래한국당으로 읍·면·동선거관리위원회 위원 정원은 8명이었으나, 정당별로 일부 지

역에 위원을 추천하지 않는 등 8,561명이 결원인 상태에서 선거를 관리하였다.

투표관리관은 구·시·군선거관리위원회가 국가·지방자치단체 소속 공무원 또는 각급 학교의 교직원 중에서 위촉하며, 투표소의 설비, 투표용지 수령·교부 등 투표관리업무를 총괄하여 수행한다. 투표관리관은 투표소마다 1명을 두며, 선거관리 경험이 풍부한 지방공무원을 중심으로 총 14,330명(국가공무원 7명, 구·시·군청 직원 8,362명, 읍·면·동직원 5,961명)을 위촉·배치하였다.

[읍·면·동선거관리위원회 위원 현황]

(단위 : 명)

정원	현원	결원	결원 내역					
			일반위원	정당추천위원				
				계	더불어민주당	미래통합당	민생당	미래한국당
27,746	19,185	8,561	31	8,530	735	987	3,360	3,448

2) 투표사무원

투표사무원은 투표관리관의 지시를 받아 투표를 보조하는 자를 말하며 공무원, 교직원, 금융기관 직원뿐만 아니라 투표사무를 보조할 능력이 있는 공정하고 중립적인 일반인도 투표사무원으로 위촉하였다.

제21대 국회의원선거의 투표사무원 수는 전국 14,330개 투표소에 총 145,288명으로 투표소당 평균 10.1명의 투표사무원을 배치하여 투표사무를 관리하였다. 지난 제20대 국회의원선거 투표사무원의 118,342명보다 26,946명이 늘어난 것으로, 이는 투표소가 493개소 증가하였고 코로나19 관련 투표소당 1~2명 발열 체크 전담 인력을 추가 배치하였기 때문이다.

[투표사무원 위촉 현황]

(단위 : 명)

구분	계	국가 공무원	지방 공무원	교직원		금융 기관 직원	공공 기관 직원	농수 축협 등 직원	지방 공사 공단 직원	공정· 중립 인사
				교원	직원					
제20대 국선	118,342	141	69,449	6,088	4,540	27	100	257	51	37,689
제21대 국선	145,288	450	66,546	5,912	5,057	55	550	834	476	65,408
증감	26,946	309	△2,903	△176	517	28	450	577	425	27,719

3) 투표참관인

투표참관인은 투표관리사무의 공정성을 확보하고 선거인의 투표의 자유와 비밀을 보장하기 위하여 투표진행의 전 과정을 참관한다.

투표참관인은 후보자를 추천한 정당, 후보자마다 투표소별로 각 2인을 선정하여 읍·면·동선거관리위원회에 신고하며 투표소별로는 최대 8인, 최소 4인을 기준으로 운영하고, 정당·후보자가 선정·신고한 투표참관인수가 4명에 미달하는 때에는 읍·면·동선거관리위원회가 그 미달하는 인원수를 선정한다. 그 결과, 이번 선거의 투표참관인 총수는 112,490명으로 이 중 정당·후보자가 선정한 투표참관인이 99.1%(투표소당 7.8명)로 대다수를 차지하였고, 투표참관인은 정당·후보자별로 참관인수의 2분의 1씩 교대로 참관할 수 있다.

투표참관인에게는 투표의 개시·진행·마감 절차와 투표참관 방법 등을 수록한 투표참관 안내 리플릿을 제작·배부하여 참관인의 업무이해를 돕고 원활한 참관이 이루어지도록 하였다.

[투표참관인 선정 현황]

(단위 : 명)

계		정당·후보자 등 선정														
		소계	더불어 민주당	미래통합당	민생당	미래한국당	더불어 시민당	정의당	우리 공화당	민중당	한국경제당	국민의당	친박신당	열린민주당	코리아	
112,490		111,510	36,661	32,619	6,632	176	2,244	9,350	1,300	6,462	2	1,449	350	90	33	
가자! 평화 인권당		정당·후보자 등 선정														
		가자! 환경당	공화당	국가혁명배당금당	국민새정당	국민참여신당	기독교자유통일당	기본소득당	깨어있는 시민 연대당	남북통일당	노동당	녹색당	대한당	대한민국당	미래당	미래민주당
14		1	2	2,944	0	0	816	8	0	0	401	74	0	50	0	3
민중민주당		정당·후보자 등 선정												읍면동위원회 선정		
		민중민주당	새누리당	여성의당	우리당	자유당	새벽당	자영업당	충청의미래당	통일민주당	한국복지당	한나라당	홍익당			무소속
13		28	119	0	0	0	0	3	0	128	0	1,419	8,119	980		

다. 투표용지 작성

투표용지는 개표 시 투표지분류기가 원활히 작동될 수 있도록 특수 용지를 사용하였고, 투표용지 색도 규정에 따라 투표용지 작성 시 지역구국회의원선거는 백색, 비례대표국회의원선거는 연두색의 용지를 사용하였다.

선거구선거관리위원회가 후보자등록마감 후 게재순위(기호)를 결정하고 구·시·군선거관리위원회 별로 사전 결정·공고한 인쇄소에서 정당추천위원이 참여한 가운데 인쇄하였으며, 인쇄된 투표용지는 선거일 전일까지 읍·면·동선거관리위원회에 송부하고 읍·면·동선거관리위원회는 선거일 오전 5시까지 해당 투표소로 송부하였다.

이번 선거에서 투표용지는 후보자등록마감일 9일 후인 4월 6일을 기준으로 후보자 사퇴 등을 반영하여 인쇄하도록 하였으나, 비례대표 투표용지 인쇄로 인하여 인쇄시설의 부족 등 선거관리에 지장이 있는 경우에는 위원회의 의결로 기준일을 변경할 수 있도록 하였다.

투표용지 게재순위(기호)는 지역구선거는 후보자등록마감일 현재 국회에서 의석을 가지고 있는 정당이 추천한 후보자, 국회에 의석을 가지고 있지 아니한 정당이 추천한 후보자, 무소속후보자 순으로, 비례대표선거는 후보자등록마감일 현재 국회에서 의석을 가지고 있는 정당, 국회에 의석을 가지고 있지 아니한 정당 순으로 정하게 된다. 국회의석이 있는 정당 사이의 게재순위는 전국적으로 통일된 기호를 우선하여 부여한 후 국회의석 순²⁴⁾으로 하고, 국회의석이 없는 정당은 정당 명칭의 가나다 순으로, 무소속후보자는 추첨 순위로 정한다. 제21대 국회의원선거에서는 35개 정당이 비례대표선거에 후보자를 추천함에 따라 투표용지 길이는 48.1cm에 이르렀으며 역대 국회의원선거 중 가장 긴 투표용지였다.


24) 의석보유정당 중 같은 게재순위에 해당하는 국민의당, 열린민주당, 친박신당은 추첨으로 게재순위를 결정함.

[제21대 국회의원선거 투표용지]

국회의원선거
(의왕시과천시선거구)

1	더불어민주당	이 소 영	
2	미래통합당	신 계 용	
3	민 생 당	김 성 제	
6	정 의 당	황 순 식	

투표관리관



No. 0000001

▲ 지역구투표용지

비례대표국회의원선거

3	민 생 당	
4	미 래 한 국 당	
5	더불어시민당	
6	정 의 당	
7	우 리 공 화 당	
8	민 중 당	
9	한 국 경 계 당	
10	국 민 의 당	
11	천 박 신 당	
12	열 린 민 주 당	
13	코 리 아	
14	가자!평화인권당	
15	가 자 환 경 당	
16	국가혁명배당금당	
17	국 민 새 정 당	
18	국 민 참 여 신 당	
19	기 독 자 유 통 일 당	
20	깨어있는시민연대당	
21	남 북 통 일 당	
22	노 동 당	
23	녹 색 당	
24	대 한 당	
25	대 한 민 국 당	
26	미 래 당	
27	미 래 민 주 당	
28	세 누 리 당	
29	여 성 의 당	
30	우 리 당	
31	자 유 당	
32	새 벽 당	
33	자 명 업 당	
34	충청의미래당	
35	통 일 민 주 당	
36	한 국 복 지 당	
37	홍 익 당	

투표관리관



No. 0000001

▲ 비례대표투표용지

라. 투표안내문 발송

투표안내문에는 세대별로 선거인의 성명, 선거인명부 등재번호, 투표소의 위치(약도), 투표일시, 투표할 때 가지고 가야 할 지참물, 투표절차 및 방법, 근로자의 투표시간 보장, 마스크 착용 안내 등이 게재되어 있다. 구·시·군선거관리위원회는 선거인명부확정일 후 2일인 4월 5일까지 후보자 등이 제출한 선거공보와 함께 투표안내문을 동봉하여 전국 모든 세대에 우편으로 발송하였다.

한편, 유권자들은 중앙선거관리위원회 홈페이지에서 '내 선거구 검색'을 통해 해당 선거구와 그 선거구에 출마한 (예비)후보자의 정보 확인이 가능하였으며, 인터넷 포털사이트(네이버·다음 등)에서 선거인명부 등재 여부, 투표소 위치 확인을 할 수 있고, 이들의 모바일 웹을 통해 투표소 찾기, 길 찾기(내비게이션)를 가능하도록 하는 등 유권자에 대한 서비스를 강화하였다. 또한, 구·시·군의 장은 선거권자가 선거인명부확정일의 다음 날(2020년 4월 4일)부터 선거일의 투표마감시각까지 해당 구·시·군이 개설·운영하는 인터넷 홈페이지에서 자신의 선거인명부 등재 여부 및 등재번호, 투표소의 위치를 확인할 수 있도록 기술적 조치를 하였다.

마. 거소투표 관리

사전투표소 및 투표소에 가서 투표할 수 없을 정도로 멀리 떨어진 영내 또는 함정에 장기 기거하는 군인·경찰공무원, 병원·요양소 기거자 등 거소투표대상자는 2020년 3월 24일부터 3월 28일까지 주민등록지 구·시·군의 장에게 거소투표신고서를 작성하여 직접 또는 우편으로 송부하면 거소투표를 할 수 있다. 또한, 「장애인복지법」 제32조에 따라 등록된 장애인에게는 구·시·군의 장이 거소투표신고에 관한 안내문과 거소투표신고서를 발송하되, 장애인등급제 폐지에 따라 직전 공직선거에서 발송대상자와 신규·타지역 전입 장애인 중 구·시·군의 장이 거동할 수 없다고 판단되는 자에게 발송하도록 하였으며, 거소투표신고인명부는 거소투표신고기간 만료일의 다음날인 3월 29일 확정되었다.

[확정된 거소투표 신고인수]

(단위 : 명, %)

확정된 거소투표 신고인수			인구수에 대한 거소투표 신고인수 비율(%)	선거인수에 대한 거소투표 신고인수 비율(%)
계	남	여		
100,529	74,614	25,915	0.19	0.23

[거소투표신고사유별 현황]

(단위 : 명, %)

구분	계	군인·경찰 공무원	병원·요양소· 수용소·교도소·구치소 기거자	거동 불능자	외딴 섬
제20대 국선	97,354	46,098	31,750	18,648	858
제21대 국선	100,529	40,005	29,364	30,326	834
증감	3,175	△6,093	△2,386	11,678	△24

1) 거소투표용지 발송 및 거소투표 실시

구·시·군선거관리위원회는 2020년 4월 5일까지 거소투표 대상자에게 투표용지, 거소투표안내문, 선거공보 등을 우편으로 발송하였다.

거소투표신고를 한 100,529명 중 사망자 8명, 허위 또는 본인의 의사가 확인되지 않은 신고자 111명, 선거권이 없는 자 20명 등 총 305명의 부적격 신고인에 대해서는 투표용지를 발송하지 않았으며, 투표용지가 발송되지 않은 거소투표신고인 중 선거권이 있는 자는 사전투표소 또는 선거일에 주민등록지인 선거일투표소에 가서 투표할 수 있도록 하였다.

거소투표는 거소투표신고인수 100,529명 중 95,030명이 투표하여 94.5%의 투표율을 보여 제20대 국회의원선거의 96.3%보다 1.8%p가 낮아졌다.

[거소투표용지 발송 상황]

(단위 : 명, 매)

구분	거소투표신고인수	미발송	발송	거소투표자수
제20대 국선	97,354	277	97,077	93,742
제21대 국선	100,529	305	100,224	95,030
증감	3,175	28	3,147	1,288

2) 기관·시설 안의 기표소 설치

「공직선거법」 제149조(기관·시설 안의 기표소)에 따라 거소투표신고인을 10명 이상 수용하고 있는 병원·요양소·수용소·교도소·구치소 및 「장애인복지법」에 따른 장애인거주시설에서는 기표소를 설치·운영하였다. 또한, 10명 미만의 거소투표신고인을 수용하고 있는 경우에도 후보자 등의 요청이 있는 경우, 정당한 사유가 없는 한 거소투표를 위한 기표소를 설치하도록 하였다. 코로나19와 관련하여 기관·시설의 운영방침상 외부인의 출입을 금한 곳은 참관인의 출입이 통제되었다. 총 690개소(84.4%)에서 기관·시설 기표소 운영 시 참관이 이루어졌으며, 총 232개소(28.4%)에서 후보자 등이 선정한 선거

권자가 기관·시설 기표소 운영 시 참관하였다.

또한, 기표소를 설치한 기관·시설은 총 818개로, 제20대 국회의원선거 대비 194개 감소하였다.

[기관·시설 안의 기표소 설치 상황]

(단위 : 개)

구분	기표소 설치상황						
	계	병원	요양소	수용소	교도소	구치소	장애인 거주시설
제20대 국선	1,012 (46)	244 (6)	561 (35)	3 (-)	43 (1)	15 (1)	146 (3)
제21대 국선	818 (6)	251 (0)	383 (5)	5 (0)	42 (0)	15 (0)	122 (1)

※ ()안의 숫자는 거소투표신고인 10명 미만 수용 기관·시설 중 기표소 설치·기관 시설 수로 본수에 포함.

바. 투표관리

투표는 2020년 4월 15일 오전 6시부터 오후 6시까지 전국 14,330개 투표소에서 일제히 진행되었다.

투표진행상황은 07시부터 17시까지 매 1시간 단위로 보고되어 언론사 및 인터넷을 통해 실시간으로 공개하였다. 선거일 오후 6시에 투표를 마감한 결과 선거인수 43,994,247명 중 29,126,396명이 투표하여 66.2%의 투표율을 기록하였다.

[시간대별 투표율 변화 추이]

(단위 : 명, %)

구분	선거인수	투표자수	7시	8시	9시	10시	11시	12시	13시	14시	15시	16시	17시	18시
제20대 국선	42,100,398	24,430,746	1.8	4.1	7.1	11.2	16.1	21.0	37.9	42.3	46.5	50.2	53.5	58.0
제21대 국선	43,994,247	29,126,396	2.2	5.1	8.0	11.4	15.3	19.2	49.7	53.0	56.5	59.7	62.6	66.2

※ 13시 이후 투표율부터는 관외사전·거소투표·선상투표·재외투표 접수수 및 관내사전투표자수가 포함된 비율임.

1) 최근 실시된 선거와의 투표율 비교

2000년 이후 실시된 각종 선거의 투표율은 대통령선거에서 가장 높았고, 그다음이 국회의원선거와 지방선거의 순으로 나타났다. 각 선거별로는 최근 실시된 선거일수록 투표율이 높게 나타는 경향이 있으며, 제21대에서는 제20대 국회의원선거에 비하여 8.2%p 상승한 66.2%의 투표율을 나타냈으며 사전투표제 도입 등으로 인하여 투표율이 계속 높아지는 추세를 보이고 있다.

[최근 실시된 선거의 투표율 변화]

(단위 : %)

제3회 지선 (2002)	제16대 대선 (2002)	제17대 국선 (2004)	제4회 지선 (2006)	제17대 대선 (2007)	제18대 국선 (2008)	제5회 지선 (2010)	제19대 국선 (2012)	제18대 대선 (2012)	제6회 지선 (2014)	제20대 국선 (2016)	제19대 대선 (2017)	제7회 지선 (2018)	제21대 국선 (2020)
48.9	70.8	60.6	51.6	63.0	46.1	54.5	54.2	75.8	56.8	58.0	77.2	60.2	66.2

사. 장애인 투표편의 제공

장애인 유권자가 선거 관련 정보를 취득하고 실제 투표 행위를 하기까지의 모든 과정에서 투표 편의를 증진하기 위해 선거정보 제공, (사전)투표소 접근성 확보, 장애 유형별 투표 편의 서비스 제공 확대 측면에서 노력하였다.

장애인 유권자의 학습 특성을 고려한 교육 자료를 제작하여 중앙선거관리위원회 홈페이지에 게시하고, 장애인 유권자장애인 인권 강사 등을 대상으로 교육을 실시하였다. 어르신·장애인 유권자를 대상으로 쉽게 설명한 투표안내 책자·애니메이션 등을 제작하여 장애인 거주 시설 등 관계 기관·시설에 배부하였다. 또한, 청각장애인을 위해 수어 투표안내 영상을 제작하여 홈페이지에 게시하였고, 시각장애인을 위해 ARS를 활용한 음성 투표안내를 제공하였다. 이와 같은 선거정보자료는 중앙선거관리위원회 홈페이지 내 ‘어르신·장애인·거주불명등록자 등을 위한 선거안내’ 웹 페이지에 업로드하고, 투표안내문에 해당 웹 페이지로 연결된 2차원 바코드를 게재하여 인터넷 정보 접근성을 제고하였다.

거동 불편 선거인이 투표소에 접근하기 편리하도록 1층 (사전)투표소 또는 승강기가 있는 (사전)투표소를 확보한 한편(사전투표소 93.27%, 선거일 투표소 99.15%), 중증장애인 등 이동 편의를 위해 휠체어 탑승 설비 등이 장착된 특별 교통수단 또는 장애인단체 지원 차량 등을 확보·배치함으로써 투표소 접근 편의 제고를 위하여 노력하였다.

투표사무원이 장애 유형별 특성에 대한 이해를 바탕으로 (사전)투표소에 방문한 유권자에게 투표 편의를 지원할 수 있도록 교육 영상을 제작하였다. 또한, 투표 과정에서 장애로 인한 불편함을 최소화할 수 있도록 특수형기표용구·확대경·투표가이드북·리플릿이 포함된 어르신·장애인용 물품세트, 대형 기표대, 점자형 투표보조용구를 모든 투표소에 비치하고, 투표편의 물품을 쉽게 요청할 수 있도록 투표편의 지원 안내문을 제작하여 (사전)투표소에 부착하였다. 수어통역사를 확보하여 투표사무원으로서 투표보조 및 안내를 지원하도록 하는 한편, 수어통역사가 배치되지 않은 투표소에서 청각장애인의 투표편의를 보조할 수 있도록 영상통화 수어통역을 제공하였다.

[장애인 투표편의 제공 현황]

구분		단위	제20대 국선	제19대 대선	제7회 지선	제21대 국선
1층 투표소 (1층/전체)		%	89.2 (12,347/13,837)	88.5 (12,355/13,964)	86.62 (12,243/14,134)	86.44 (12,387/14,330)
1층 사전투표소 (1층/전체)		%	50.2 (1,762/3,511)	48.2 (1,693/3,507)	46.13 (1,620/3,512)	54.7 (1,919/3,508)
점자투표안내문 작성발송		부	77,000	74,600	70,500	75,700
이동약자 접근 편의 제공 투표소수 (1층/전체)		%	98.2 (13,594/13,837)	98.4 (13,739/13,964)	98.3 (13,898/14,134)	99.15 (14,208/14,330)
이동약자 접근 편의 제공 사전투표소수 (1층/전체)		%	82.2 (2,885/3,511)	81.6 (2,861/3,507)	82.5 (2,897/3,512)	93.27 (3,272/3,508)
대형기표대 (휠체어 등 이용자)		개	전 투표소 설치	전 투표소 설치	전 투표소 설치	전 투표소 설치
점자형 투표보조용구		매	전 투표소 비치	전 투표소 비치	전 투표소 비치	전 투표소 비치
특수형기표용구		세트	전 투표소 비치	전 투표소 비치	전 투표소 비치	전 투표소 비치
쉽게 설명한 투표안내 자료	교재	부	20,000	21,000	17,700	18,000
	가이드북· 리플릿		전 투표소 비치	전 투표소 비치	전 투표소 비치	전 투표소 비치
	애니메이션	개	5분 품 1개	3분 품 2개	7분 품 1개 8분 품 1개	5분 품 2개
특별교통 수단 등 지원	보조인	명	1,567	1,419	1,556	1,242
	차량	대	953	881	956	1,029

※ 이동약자 접근 편의 제공 투표소수 : 1층 투표소 및 승강기 등 설치(1층 제외) 투표소

※ 쉽게 설명한 투표안내 자료는 제7회 지선부터 '발달장애 선거인 대상 투표절차 안내'에서 명칭 변경함.

[어르신·장애인·거주불명등록자 등을 위한 투표안내 웹 페이지]



▲ 투표안내 웹 페이지(PC)



▲ 투표안내 웹 페이지(모바일)

12. 개표

개표는 투표를 통하여 표시되는 선거인의 의사를 선거관리위원회가 유·무효로 가리고 이를 집계하는 과정으로, 선거사무 중에서 가장 핵심이며 중추적인 사무다.

개표사무는 개표사무원 위촉, 개표소 설치, 투표함 접수, 투표함 개함, 투표지의 유·무효 구분 및 후보자별 분류·집계, 개표 결과의 공표, 투표지 포장, 개표록 작성 등의 순으로 구·시·군선거관리위원회가 행한다.

이러한 개표 과정은 정당·후보자의 개표참관인 및 선거권자 개표참관인과 정당추천위원의 참여하에 공개적으로 진행하는 등 공정성과 투명성을 보장하고 있으며, 그 결과는 중앙선거관리위원회 인터넷 홈페이지와 각 방송사를 통해 실시간으로 국민에게 전달된다.

가. 개표소 설치

구·시·군선거관리위원회는 선거인수·투표구수 등을 고려하여 적절한 개표 장소를 확보하였으며, 선거일 전일인 4월 14일까지 개표관리에 필요한 시설을 완비하였다.

이번 선거에서 개표소는 2개 개표소를 설치한 옹진군선거관리위원회를 제외하고는 248개 구·시·군 선거관리위원회와 세종특별자치시선거관리위원회가 각 1개의 개표소를 설치하여 전국적으로 총 251개의 개표소가 설치·운영되었다.

한편, 이번 비례대표국회의원선거에는 35개 정당의 후보자 등록으로 투표용지 길이가 48.1cm에 달해 투표지분류기를 사용하지 않고 개표를 진행하였다.

[개표소 설치 현황]

(단위 : 개소)

개표소 수	구시군청 회의실	체육관/학교 강당	구시군민 회관	기타
251	2	232	8	9

나. 개표관리요원 확보·운영

개표관리요원은 구·시·군선거관리위원회 위원으로 구성되는 개표관리위원, 개표사무를 담당하는 개표사무원, 개표 과정을 참관하기 위하여 입회하는 개표참관인, 경비경찰공무원, 관계기관 협조요원 등이 있다. 제21대 국회의원선거에서는 총 90,701명(개표관리위원 2,002명, 개표사무원 64,015명, 개표참관인 13,843명, 경비경찰 등 10,841명)의 개표관리요원을 투입하였다.

1) 개표관리위원

개표관리위원은 구·시·군선거관리위원회 위원으로서 국회 교섭단체를 구성한 정당에서 추천한 4인과 법관을 포함하여 자체 선정한 6인 등 총 10인으로 구성되며, 개표 과정에는 재적위원 과반수가 참석하여야 하고 투표의 효력에 관하여 이의가 있는 때에는 재적위원 과반수의 출석과 출석위원 과반수의 의결로 결정한다.

[개표관리위원 현황]

(단위 : 명)

구분	정원	현원	결원	결원내역					
				일반 위원	정당추천위원				
					계	더불어 민주당	미래 통합당	민생당	미래 한국당
계	2,500	2,002	498	3	495	4	7	236	248

※ 세종시 개표관리위원 포함

2) 개표사무원

개표사무원 수는 총 64,015명으로, 지난 제20대 국회의원선거의 47,612명보다 16,403명이 늘어났으며, 이는 35개 정당의 비례대표 후보자 등록에 따라 비례대표투표지는 투표지분류기를 사용하지 않고 수작업으로 분류하여 인력이 증가되었기 때문이다.

개표사무원 64,015명의 44%인 28,190명을 일반인으로 위촉하였다.

[개표사무원 위촉 현황]

(단위 : 명)

구분	계	공무원			교직원		금융기관	공공기관직원	농축수협등직원	지방공사·공단직원	공정중립인사
		국가	지방	법원	교원	직원					
제20대 국선	47,612	1,052	17,710	366	1,696	2,815	487	135	2,054	308	20,989
제21대 국선	64,015	2,288	21,600	490	1,499	3,611	577	847	3,680	1,233	28,190
증감	16,403	1,236	3,890	124	△197	796	90	712	1,626	925	7,201

3) 개표참관인

개표참관인 제도는 선거의 이해 당사자인 정당·후보자가 선정·신고한 개표참관인으로 하여금 개표 상황을 직접 참관토록 하여 개표의 공정성과 신뢰성을 확보하기 위한 제도이다.

개표참관은 선거에 참여한 정당은 6인²⁵⁾, 무소속후보자는 3인을 선정·신고하여 동시 참관하고 필요시 2분의 1씩 교대 참관이 가능하다. 이번 선거에서는 전국 251개 개표소에 총 13,843명의 개표참관인이 선정·신고되어 개표소별로 평균 55명이 참관하였으며, 제20대 국선 평균 28명보다 증가하였다.

또한, 이번 제21대 국회의원선거에서는 전체 후보자 1,430명의 0.9%인 13명의 후보자가 개표참관인으로 참여하였고, 2015년 8월 13일 「공직선거법」 개정을 통해 구·시·군선거관리위원회가 선거권자의 신청을 받아 정당 또는 후보자가 신고할 수 있는 개표참관인 수의 100분의 20 이내에서 개표참관인을 추가로 선정할 수 있게 됨에 따라 전국적으로 동시에 선거권자 개표참관인을 공개 모집한 후 전체 개표참관인(13,843명)의 12%인 1,667명을 위촉하여 개표 절차에 대한 이해를 증진시켰다.

25) 국회의원선거에서 2개 이상의 국회의원지역구를 관할하는 구·시·군위원회가 하나의 개표소를 설치하는 때에는 국회의원 지역구마다 6인

[개표참관인 선정·신고 현황]

(단위 : 명)

계	더불어 민주당	미래 통합당	민생당	미래 한국당	더불어 시민당	정의당	우리 공화당	민중당	국민의당	친박 신당	열린 민주당
	1,991	1,783	723	972	834	1,005	440	748	244	37	104
13,843	코리아	국가 혁명 배당 금당	국민 새정당	국민 참여 신당	기독교 자유 통일당	기본 소득당	깨어 있는 시민 연대당	노동당	녹색당	대한 민국당	미래당
	16	1,025	2	17	459	9	41	161	45	230	2
	미래 민주당	민중 민주당	새누리당	여성 의당	자유당	충청의 미래당	한국 복지당	한나 라당	홍익당	무소속	선거 권자 신형
	4	4	11	90	10	3	291	6	490	379	1,667

다. 개표관리

개표는 투표함이 개표소에 도착하는 대로 개함하여 투표지를 선거별로 가지런히 정리한 후 투표지 분류기로 분류하고, 심사·집계부에서는 묶음별로 다른 정당·후보자의 투표지 혼입 여부를 중점적으로 심사확인한 후 위원 검열 및 개표 결과 공표의 절차로 진행된다.

이번 선거 251개 개표소의 평균 개표 소요 시간은 9시간 26분으로 제20대 국회의원선거 평균 개표 소요 시간 7시간 50분보다 1시간 26분이 증가하였으며, 전북 장수군개표소가 4월 15일 22시 26분(소요 시간 3시간 51분)에 가장 먼저 개표를 마쳤고, 경기 부천시개표소가 4월 16일 12시 26분(소요 시간 17시간 42분)에 마지막으로 개표를 끝마쳤다. 제20대 국회의원선거보다 개표 소요 시간이 증가한 것은 투표율이 상승하였고, 비례대표국회의원선거 투표지는 투표지분류기를 사용하지 않고 개표를 진행하였기 때문이다.

최종 개표 결과 지역구선거의 정당별 득표수는 더불어민주당 14,345,425표(49.9%), 미래통합당 11,915,277표(41.5%), 정의당 492,100표(1.7%), 민생당 415,473표(1.4%) 순이었고, 비례대표선거의 정당별득표수는 미래한국당 9,441,520표(33.84%), 더불어민주당 9,307,112표(33.35%), 정의당 2,697,956표(9.67%), 국민의당 1,896,719표(6.79%), 열린민주당 1,512,763표(5.42%) 순이었다.

[정당별 득표 현황]

(단위 : 표, %)

정당명	지역구		비례대표	
	득표수	득표율	득표수	득표율
더불어민주당	14,345,425	49.9	-	-
미래통합당	11,915,277	41.5	-	-
민생당	415,473	1.4	758,778	2.71
미래한국당	-	-	9,441,520	33.84
더불어시민당	-	-	9,307,112	33.35
정의당	492,100	1.7	2,697,956	9.67
우리공회당	47,299	0.2	208,719	0.74
민중당	157,706	0.5	295,612	1.05
한국경제당	-	-	48,807	0.17
국민의당	-	-	1,896,719	6.79
친박신당	1,884	0.007	142,747	0.51
열린민주당	-	-	1,512,763	5.42
코리아	-	-	34,012	0.12
가자!평화인권당	139	0.0005	9,245	0.03
가자환경당	-	-	11,040	0.03
공화당	57	0.0002	-	-
국가혁명배당금당	208,324	0.7	200,657	0.71
국민새정당	65	0.0002	12,376	0.04
국민참여신당	-	-	15,998	0.05
기독자유통일당	7,663	0.03	513,159	1.83
기본소득당	4,658	0.02	-	-
깨어있는시민연대당	-	-	14,242	0.05
남북통일당	-	-	10,833	0.03
노동당	15,752	0.1	34,272	0.12
녹색당	-	-	58,948	0.21
대한당	-	-	4,855	0.01
대한민국당	-	-	19,246	0.06
미래당	1,574	0.005	71,423	0.25
미래민주당	-	-	71,297	0.25
민중민주당	63	0.0002	-	-
새누리당	269	0.001	80,208	0.28
여성익당	-	-	208,697	0.74

정당명	지역구		비례대표	
	득표수	득표율	득표수	득표율
우리당	-	-	6,773	0.02
자유당	-	-	20,599	0.07
새벽당	-	-	101,819	0.36
자영업당	-	-	19,444	0.06
충청의미래당	1,148	0.004	10,841	0.03
통일민주당	512	0.002	17,405	0.06
한국복지당	625	0.002	19,159	0.06
홍익당	-	-	22,583	0.08
한나라당	1,228	0.004	-	-
무소속	1,124,167	3.9	-	-
계	28,741,408	100	27,899,864	100

라. 개표 결과 자료 제공

유권자의 선거정보 접근성을 향상하기 위해 선거정보를 홈페이지 및 모바일 서비스를 통해 실시간으로 제공하였으며, 개표 단위별 개표 결과를 홈페이지를 통해 실시간으로 공개하여 개표사무의 공정성 및 투명성을 제고하였다.

언론사의 개표 결과 방송·보도를 위한 사전 테스트를 수회 반복 실시하고, 선거정보 제공 설명회 개최 및 주의 사항 사전 공지 등을 통하여 언론사의 선거 결과 공표에 문제가 발생하지 않도록 철저히 기하여 유권자의 불필요한 오해·의혹을 최소화하고자 노력하였다.

다양한 선거정보를 신속·정확·투명하게 제공함으로써 국민의 알 권리를 보장하고 선거 결과에 대한 신뢰를 제고하였다.

[선거정보 제공 현황(총50개)]

구분	대상수	회사명
언론사	44개	KBS, MBC, MBC경남, SBS, YTN, CATV연합, 연합뉴스TV, OBS, 국회방송, TBS, MBN, 채널A, JTBC, TV조선, 강원일보, 경기일보, 경북일보, 경인일보, 경향신문, 국민일보, 뉴시스, 동아닷컴, 동아일보, 매경닷컴, 매일경제신문사, 머니투데이, 서울경제신문, 서울신문사, 세계일보, 아시아경제, 아시아투데이, 연합뉴스, 오마이뉴스, 이데일리, 이투데이, 조선비즈, 조선일보, 중앙일보, 한겨레신문사, 한경닷컴, 한국경제신문사, 한국일보사, 한국탐사저널리즘센터(뉴스타파), 헤럴드
포털사	4개	네이버, 카카오, 줌인터넷, 네이트
기타	2개	SK텔레콤, KT

13. 당선인

지역구국회의원 253명은 개표 종료 후 선거구선거관리위원회별로 당해 선거구에서 유효투표의 다수를 얻은 자를 각각 당선인으로 결정하였다. 비례대표국회의원은 비례대표선거에서 유효투표총수의 100분의 3 이상을 득표한 미래한국당, 더불어민주당, 정의당, 국민의당, 열린민주당에 의석을 배분하였다.

중앙선거관리위원회는 위원회의를 개최하여 정당별 득표비율과 지역구국회의원 당선인수 등에 따라 미래한국당 19석, 더불어민주당 17석, 정의당 5석, 국민의당 3석, 열린민주당 3석의 비례대표국회의원 의석을 배분하고 당선인 47명을 결정하였다.

[정당별 당선인 현황]

(단위 : 명)

구분	당선인수	정당별 당선인수							
		더불어민주당	미래통합당	미래한국당	더불어시민당	정의당	국민의당	열린민주당	무소속
합계	300	163	84	19	17	6	3	3	5
비례대표	47	-	-	19	17	5	3	3	-
지역구	253	163	84	-	-	1	-	-	5

[성별 당선인 현황]

(단위 : 명)

구분	당선인수	성별	
		남	여
합계	300	243	57
비례대표	47	19	28
지역구	253	224	29

[비례대표국회의원 의석배분 현황]

(단위 : 명)

구분 정당명	득표 비율 (의석 할당 정당)	① 준연동의원석(30석) 배분					② 잔여의원석(17석) 배분				비례 의석 배분 (①+②)
		연동 배분 의원석수	조정 의석 기준수	정수 배분 의원석수	소수점 이하 배분 의원석수	총 배분 의원석수	정당별 의석 배분 기준수	정수 배분 의원석수	소수점 이하 배분 의원석수	총 배분 의원석수	
미래 한국당	37.98%	56	11.43	11	1	12	6.45	6	1	7	19석
더불어 시민당	37.44%	55	11.22	11	0	11	6.36	6	0	6	17석
정의당	10.85%	16	3.27	3	0	3	1.84	1	1	2	5석
국민 의당	7.63%	11	2.24	2	0	2	1.30	1	0	1	3석
열린 민주당	6.09%	9	1.84	1	1	2	1.03	1	0	1	3석
계	100%	147	30	28	2	30	17	15	2	17	47석

※ 연동배분의의석수 = [(국회의원정수 - 의석할당정당이 추천하지 않은 지역구국회의원당선인수) × 해당 정당의 비례대표국회의원선거 득표비율 - 해당 정당의 지역구국회의원당선인수] ÷ 2

※ 조정의석(기준)수 = 30 × 연동배분의의석수 ÷ 각 연동배분의의석수의 합계

14. 선거쟁송

선거소송에는 선거의 효력에 대하여 무효를 구하는 선거무효소송과 당선의 효력에 대하여 무효를 구하는 당선무효소송이 있다. 선거무효소송은 선거인·후보자를 추천한 정당 또는 후보자가 선거일부 터 30일 이내에 해당 선거구선거관리위원회위원장을 피고로, 당선무효소송은 후보자를 추천한 정당 또는 후보자가 당선인결정일부터 30일 이내에 당선인 또는 해당 선거구선거관리위원회위원장 또는 중앙선거관리위원회위원장을 피고로 하여 대법원에 제기할 수 있다. 이번 선거에서는 총 126건의 선거소송(선거무효소송 124건, 당선무효소송 2건)이 제기되어 제20대 국회의원선거에 비해 제기 건수가 10배 이상 증가하였는데, 이는 사전투표용지에 QR코드를 사용한 것과 사전투표와 선거일 투표의 득표율 차이에 대해 문제를 제기하는 소송이 크게 늘어났기 때문으로 보인다.

한편, 증거보전은 판결절차에서 지정된 기간까지 증거조사의 시기를 늦추면 증거조사가 불가능 또는 곤란하게 될 염려가 있을 때 증거물의 훼손·분실을 예방하는 절차로, 후보자를 추천한 정당 또는 후

보자가 선거쟁송을 제기하는 때의 증거보전을 위하여 그 구역을 관할하는 지방법원 또는 그 지원에 투표함, 투표지 및 투표록 등 선거 관련 물품의 보전을 신청할 수 있다. 이번 선거에서는 증거보전신청이 31건 제기되어 제20대 국회의원선거에서 1건이 제기된 것에 비해 대폭 증가하였다.

가. 선거무효소송 현황

이번 국회의원선거에서 선거무효소송은 총 124건이 제기되었는데, 122건은 선거무효소송, 2건은 주위적으로 선거무효를 구하고 예비적으로 당선무효를 구하는 소송이었다.

소송 사유별로 구분하면 다음과 같다. 사전투표용지에 QR코드 사용과 사전투표와 선거일 투표의 득표율 차이 관련 116건, 비례대표선거용 정당의 선거 참여 관련 2건, 코로나19 재난 기본 소득 등 제공 관련 3건, 공인인증 등을 받지 않은 투표용지발급기 사용 등 개표관리 관련 2건, 비례대표후보자등록 신청 기각결정 관련 1건이 제기되었다.

나. 당선무효소송 현황

이번 국회의원선거에서 당선무효소송은 2건이 제기되었는데, 경찰공무원 신분인 후보자의 등록수리 및 당선인 결정 관련 1건, 투표지분류기의 통신기능과 사전투표용지에 QR코드 사용 관련 1건이 제기되었다.

[선거무효소송 제기 상황]

연번	선거구명	소송 구분 (제기일자)	당사자		소송 이유	결과 (선고일자)
			원고	피고 (‘위원장’ 생략)		
1	비례대표	선거무효 (’20. 4. 17.)	황○○ 외 83명	중앙	비례대표선거용 정당의 중앙당 및 후보자 등록 수리	진행중
2	비례대표	선거무효 (’20. 5. 7.)	이○○	중앙	거대양당의 비례대표선거용 정당 편법 동원	“
3	비례대표	선거무효 (’20. 5. 12.)	김○○ 외 5명	중앙	공인인증·소스코드 공개검증을 받지 않은 투표용지발급기 사용	“
4	비례대표	선거무효 (’20. 5. 15.)	이○○	중앙	사전투표용지에 QR코드 사용 및 외부세력 개입의혹	“
5	비례대표, 전체 지역구	선거무효 (’20. 5. 14.)	성○○ 외 1명	중앙	“	“

연번	선거구명	소송 구분 (제기일자)	당사자		소송 이유	결과 (선고일자)
			원고	피고 (‘위원장’ 생략)		
6	비례대표, 8개 지역구	선거무효 (20. 5. 14.)	○○○○당	중앙, 서울 종로구, 인천 연수구, 광주 서구, 대전 서구, 세종시, 경기 부천시, 경기 파주시, 경남 진주시	정부의 아동돌봄쿠폰 제공 행위 묵인방치	”
7	비례대표, 김해시갑,을	선거무효 (20. 5. 14.)	석○○ 외 42명	중앙, 경남 김해시	범정부 차원의 코로나19 재난기본소득 제공 발표	”
8	양산시을	선거무효 (20. 4. 29.)	나○○	경남 양산시	사전투표용지에 QR코드 사용 및 외부 세력 개입 의혹	”
9	사하구갑	선거무효 (20. 4. 29.)	김○○	부산 사하구	”	”
10	부산 남구을	선거무효 (20. 4. 29.)	이○○	부산 남구	”	”
11	대전 중구	선거무효 (20. 5. 1.)	이○○	대전 중구	”	”
12	도봉구을	선거무효 (20. 5. 1.)	김○○	서울 도봉구	”	”
13	영등포구을	선거무효 (20. 5. 1.)	박○○	서울 영등포구	”	”
14	파주시을	선거무효 (20. 5. 1.)	박○○	경기 파주시	”	”
15	원주시갑	선거무효 (20. 5. 4.)	김○○ 외 23명	강원 원주시	”	”
16	원주시을	선거무효 (20.5.4.)	이○○ 외 14명	강원 원주시	”	”
17	춘천시갑	선거무효 (20. 5. 4.)	길○○ 외 47명	강원 춘천시	”	”
18	고양시정	선거무효 (20. 5. 4.)	박○○ 외 51명	경기 고양시일산동구	”	”
19	성남시 분당구을	선거무효 (20. 5. 4.)	한○○ 외 48명	경기 성남시분당구	”	”

연번	선거구명	소송 구분 (제기일자)	당사자		소송 이유	결과 (선고일자)
			원고	피고 (‘위원장’ 생략)		
20	안산시 단원구을	선거무효 (’20. 5. 4.)	김○○ 외 30명	경기 안산시단원구	”	”
21	안성시	선거무효 (’20. 5. 4.)	이○○ 외 38명	경기 안성시	”	”
22	용인시병	선거무효 (’20. 5. 4.)	김○○ 외 50명	경기 용인시수지구	”	”
23	용인시정	선거무효 (’20. 5. 4.)	박○○ 외 54명	경기 용인시기흥구	”	”
24	평택시갑	선거무효 (’20. 5. 4.)	류○○ 외 53명	경기 평택시	”	”
25	화성시갑	선거무효 (’20. 5. 4.)	천○○ 외 24명	경기 화성시	”	”
26	의왕시 과천시	선거무효 (’20. 5. 4.)	한○○ 외 49명	경기 의왕시, 경기 과천시	”	”
27	동구 미추홀구갑	선거무효 (’20. 5. 4.)	이○○ 외 47명	인천 동구, 인천 미추홀구	”	”
28	오산시	선거무효 (’20. 5. 6.)	최○○	경기 오산시	”	”
29	서대문구갑	선거무효 (’20. 5. 6.)	이○○	서울 서대문구	”	”
30	은평구갑	선거무효 (’20. 5. 6.)	홍○○	서울 은평구	”	”
31	인천 서구을	선거무효 (’20. 5. 6.)	박○○	인천 서구	”	”
32	강동구갑	선거무효 (’20. 5. 6.)	이○○ 외 49명	서울 강동구	”	”
33	광진구을	선거무효 (’20. 5. 7.)	김○○ 외 51명	서울 광진구	”	”
34	강서구을	선거무효 (’20. 5. 7.)	이○○ 외 9명	서울 강서구	”	”
35	동작구을	선거무효 (’20. 5. 7.)	장○○ 외 54명	서울 동작구	”	”
36	송파구병	선거무효 (’20. 5. 7.)	김○○ 외 52명	서울 송파구	”	”

연번	선거구명	소송 구분 (제기일자)	당사자		소송 이유	결과 (선고일자)
			원고	피고 (‘위원장’ 생략)		
37	금천구	선거무효 (’20. 5. 7.)	김○○ 외 8명	서울 금천구	”	”
38	관악구	선거무효 (’20. 5. 8.)	최○○ 외 11명	서울 관악구	”	”
39	안산시 상록구	선거무효 (’20. 5. 8.)	강○○ 외 10명	경기 안산시상록구	”	”
40	서대문구	선거무효 (’20. 5. 8.)	이○○ 외 12명	서울 서대문구	”	”
41	동구 미추홀구	선거무효 (’20. 5. 8.)	이○○ 외 8명	인천 미추홀구	”	”
42	인천 서구	선거무효 (’20. 5. 8.)	나○○ 외 11명	인천 서구	”	”
43	의정부시	선거무효 (’20. 5. 8.)	김○○ 외 9명	경기 의정부시	”	”
44	계양구	선거무효 (’20. 5. 8.)	박○○ 외 8명	인천 계양구	”	”
45	계양구	선거무효 (’20. 5. 8.)	강○○ 외 8명	인천 계양구	”	”
46	논산시 계룡시 금산군	선거무효 (’20. 5. 8.)	김○○ 외 64명	충남 논산시, 충남 계룡시, 충남 금산군	”	”
47	세종시	선거무효 (’20. 5. 8.)	김○○ 외 11명	세종시	”	”
48	청주시 상당구	선거무효 (’20. 5. 8.)	김○○ 외 34명	충북 청주시상당구	”	”
49	부천시	선거무효 (’20. 5. 8.)	차○○	경기 부천시	”	”
50	남양주시	선거무효 (’20. 5. 8.)	이○○ 외 49명	경기 남양주시	”	”
51	중구 성동구	선거무효 (’20. 5. 8.)	엄○○ 외 49명	서울 중구, 서울 성동구	”	”
52	종로구	선거무효 (’20. 5. 8.)	이○○ 외 18명	서울 종로구	”	”

연번	선거구명	소송 구분 (제기일자)	당사자		소송 이유	결과 (선고일자)
			원고	피고 (‘위원장’ 생략)		
53	중구 성동구갑	선거무효 (’20. 5. 8.)	김○○ 외 15명	서울 성동구	”	”
54	노원구갑	선거무효 (’20. 5. 8.)	김○○ 외 9명	서울 노원구	”	”
55	마포구갑	선거무효 (’20. 5. 8.)	심○○ 외 19명	서울 마포구	”	”
56	마포구를	선거무효 (’20. 5. 8.)	유○○ 외 8명	서울 마포구	”	”
57	동대문구갑	선거무효 (’20. 5. 8.)	이○○ 외 9명	서울 동대문구	”	”
58	연수구갑	선거무효 (’20. 5. 8.)	노○○ 외 7명	인천 연수구	”	”
59	동대문구를	선거무효 (’20. 5. 8.)	진○○ 외 9명	서울 동대문구	”	”
60	부천시정	선거무효 (’20. 5. 8.)	서○○ 외 6명	경기 부천시	”	”
61	당진시	선거무효 (’20. 5. 8.)	김○○ 외 5명	충남 당진시	”	”
62	강북구갑	선거무효 (’20. 5. 8.)	김○○ 외 13명	서울 강북구	”	”
63	청주시 청원구	선거무효 (’20. 5. 8.)	최○○ 외 5명	충북 청주시청원구	”	”
64	양천구를	선거무효 (’20. 5. 8.)	조○○ 외 10명	서울 양천구	”	”
65	구로구갑	선거무효 (’20. 5. 8.)	여○○ 외 11명	서울 구로구	”	”
66	시흥시갑	선거무효 (’20. 5. 8.)	임○○ 외 9명	경기 시흥시	”	”
67	안산시 단원구갑	선거무효 (’20. 5. 9.)	박○○ 외 11명	경기 안산시단원구	”	”
68	광주시을	선거무효 (’20. 5. 9.)	최○○ 외 9명	경기 광주시	”	”
69	김포시갑	선거무효 (’20. 5. 9.)	이○○ 외 8명	경기 김포시	”	”

연번	선거구명	소송 구분 (제기일자)	당사자		소송 이유	결과 (선고일자)
			원고	피고 (‘위원장’ 생략)		
70	김포시을	선거무효 (’20. 5. 9.)	전○○ 외 9명	경기 김포시	”	”
71	안양시 만안구	선거무효 (’20. 5. 9.)	송○○ 외 9명	경기 안양시만안구	”	”
72	안양시 동안구갑	선거무효 (’20. 5. 9.)	박○○ 외 10명	경기 안양시동안구	”	”
73	광주시갑	선거무효 (’20. 5. 11.)	김○○ 외 9명	경기 광주시	”	”
74	김해시갑	선거무효) (’20. 5. 11.)	권○○ 외 46명	경남 김해시	”	”
75	울산 북구	선거무효 (’20. 5. 11.)	이○○ 외 19명	울산 북구	”	”
76	북구 강서구갑	선거무효 (’20. 5. 11.)	박○○ 외 15명	부산 북구	”	”
77	증평군 진천군 음성군	선거무효 (’20. 5. 11.)	곽○○ 외 35명	충북 증평군, 충북 진천군, 충북 음성군	”	”
78	대덕구	선거무효 (’20. 5. 11.)	정○○ 외 9명	대전 대덕구	”	”
79	수성구을	선거무효 (’20. 5. 11.)	안○○ 외 9명	대구 수성구	”	”
80	안산시 상록구갑	선거무효 (’20. 5. 11.)	심○○ 외 10명	경기 안산시상록구	”	”
81	청주시 서원구	선거무효 (’20. 5. 11.)	이○○ 외 26명	충북 청주시서원구	”	”
82	천안시병	선거무효 (’20. 5. 11.)	유○○ 외 21명	충남 천안시동남구	”	”
83	천안시갑	선거무효 (’20. 5. 11.)	윤○○ 외 22명	충남 천안시동남구	”	”
84	양천구갑	선거무효 (’20. 5. 12.)	허○○ 외 47명	서울 양천구	”	”
85	동대문구갑	선거무효 (’20. 5. 12.)	허○○	서울 동대문구	”	”

연번	선거구명	소송 구분 (제기일자)	당사자		소송 이유	결과 (선고일자)
			원고	피고 (‘위원장’ 생략)		
86	남양주시갑	선거무효 (’20. 5. 13.)	심○○	경기 남양주시	”	”
87	구리시	선거무효 (’20. 5. 13.)	나○○	경기 구리시	”	”
88	청주시 서원구	선거무효 (’20. 5. 13.)	최○○	충북 청주시서원구	”	”
89	유성구갑	선거무효 (’20. 5. 13.)	박○○ 외 9명	대전 유성구	”	”
90	아산시을	선거무효 (’20. 5. 13.)	박○○ 외 8명	충남 아산시	”	”
91	대전 서구갑	선거무효 (’20. 5. 13.)	장○○ 외 13명	대전 서구	”	”
92	광명시갑	선거무효 (’20. 5. 13.)	양○○ 외 8명	경기 광명시	”	”
93	의정부시을	선거무효 (’20. 5. 13.)	김○○ 외 11명	경기 의정부시	”	”
94	관악구갑	선거무효 (’20. 5. 13.)	김○○ 외 12명	서울 관악구	”	”
95	성남시 중원구	선거무효 (’20. 5. 13.)	김○○ 외 8명	경기 성남시중원구	”	”
96	안양시 동안구을	선거무효 (’20. 5. 13.)	장○○ 외 10명	경기 안양시동안구	”	”
97	강동구을	선거무효 (’20. 5. 13.)	하○○ 외 8명	서울 강동구	”	”
98	김해시을	선거무효 (’20. 5. 13.)	조○○ 외 8명	경남 김해시	”	”
99	강릉시	선거무효 (’20. 5. 14.)	권○○ 외 8명	강원 강릉시	”	”
100	송파구을	선거무효 (’20. 5. 14.)	노○○ 외 45명	서울 송파구	”	”
101	성남시 분당구갑	선거무효 (’20. 5. 14.)	최○○ 외 37명	경기 성남시분당구	”	”
102	하남시	선거무효 (’20. 5. 14.)	송○○ 외 37명	경기 하남시	”	”

연번	선거구명	소송 구분 (제기일자)	당사자		소송 이유	결과 (선고일자)
			원고	피고 (‘위원장’ 생략)		
103	파주시갑	선거무효 (‘20. 5. 14.)	한○○ 외 16명	경기 파주시	“	“
104	금천구	선거무효 (‘20. 5. 15.)	강○○	서울 금천구	“	“
105	증평군 진천군 음성군	선거무효 (‘20. 5. 15.)	경○○	충북 증평군, 충북 진천군, 충북 음성군	“	“
106	청주시 상당구	선거무효 (‘20. 5. 15.)	윤○○	충북 청주시상당구	“	“
107	고양시병	선거무효 (‘20. 5. 15.)	최○○ 외 8명	경기 고양시일산동구	“	“
108	강남구병	선거무효 (‘20. 5. 15.)	김○○ 외 43명	서울 강남구	“	“
109	성북구갑	선거무효 (‘20. 5. 15.)	이○○ 외 41명	서울 성북구	“	“
110	성북구을	선거무효 (‘20. 5. 15.)	김○○ 외 37명	서울 성북구	“	“
111	남양주시을	선거무효 (‘20. 5. 15.)	김○○	경기 남양주시	“	“
112	유성구갑, 유성구을	선거무효 (‘20. 5. 15.)	장○○ 외 1명	대전 유성구	대전시의 아동양육 돌봄포인트 등 제공 행위 묵인방치	“
113	연수구을	선거당선무효 (‘20. 5. 7.)	민○○	인천 연수구	사전투표용지에 QR코드 사용 및 외부 세력 개입 의혹	“
114	성남시 분당구을	선거당선무효 (‘20. 5. 14.)	김○○	경기 성남시분당구	“	“
115	관악구을	선거무효 (‘20. 5. 15.)	박○○	서울 관악구	“	진행중
116	비례대표 전체지역구	선거무효 (‘20. 5. 16.)	좌○○ 외 1명	문재인 외 20명	“	보정중
117	비례대표	선거무효 (‘20. 4. 8.)	○○○당 외 3명	중앙 외 2명	비례대표후보자등록신청 기각 결정 취소	소장각하 (‘20. 8. 5.)
118	비례대표	선거무효 (‘20. 5. 15.)	한○○ 외 1명	중앙	사전투표용지에 QR코드 사용 및 외부 세력 개입 의혹	소장각하 (‘20. 7. 1.)

연번	선거구명	소송 구분 (제기일자)	당사자		소송 이유	결과 (선고일자)
			원고	피고 (‘위원장’ 생략)		
119	속초시 인제군 고성군 양양군	선거무효 (’20. 5. 15.)	김○○	강원 속초시	개표관리 관련(텔레파시에 의해 투표지가 공개되었음에도 이를 무시하고 개표절차를 진행)	소장각하 (’20. 9. 22)
120	구리시	선거무효 (’20. 5. 9.)	장○○ 외 8명	경기 구리시	사전투표용지에 QR코드 사용 및 외부 세력 개입 의혹	소장각하 (’20. 5. 28)
121	고양시 덕양구	선거무효 (’20. 5. 14.)	장○○ 외 33명	경기 고양시덕양구	”	소장각하 (’20. 6. 5)
122	송파구갑	선거무효 (’20. 5. 14.)	신○○ 외 40명	서울 송파구	”	소장각하 (’20. 6. 5)
123	남양주시갑	선거무효 (’20. 5. 8.)	김○○ 외 8명	경기 남양주시	”	소장각하 (’20. 6. 19)
124	관악구을	선거무효 (’20. 5. 14.)	성○○	서울 관악구	”	소취하 (’20. 6. 11)

[당선무효소송 제기상황]

연번	선거구명	소송 구분 (제기일자)	당사자		소송 이유	결과 (선고일자)
			원고	피고 (‘위원장’ 생략)		
1	대전 중구	당선무효 (’20. 4. 29.)	이○○	대전 중구	경찰공무원 신분인 후보자의 등록수리 및 당선인 결정	진행중
2	비례대표	당선무효 (’20. 6. 15.)	정○○ 외 3243명	중앙	투표지분류기의 통신기능, 사전투표용지에 QR코드 사용	보정중

PART 01 제21대 국회의원선거 추진 상황

제4절 코로나19 대비 선거관리 상황

01. 선거관리 준비	194
02. 투표관리	199
03. 개표관리	205
04. 코로나19 선거관리 경험 공유 등	206

제4절 코로나19 대비 선거관리 상황

01. 선거관리 준비

제21대 국회의원선거를 앞두고 코로나19의 세계적 대유행 사태가 발생하였다. 세계 각 국에서는 선거로 인해 전염병이 확산되는 것을 우려하여 선거를 연기하기도 하였으나, 우리나라는 계획된 일정에 맞추어 실시하였다.

중앙선거관리위원회는 ‘최고의 방역이 최선의 선거 관리’라는 자세로 유권자가 안심하고 투표할 수 있는 대책을 마련하는 한편 행정안전부, 보건복지부, 질병관리본부 등 관계기관과의 긴밀한 상호 협조 체계를 구축하여 선거로 인한 감염 확산을 예방하는 등 안정적인 선거관리를 위하여 총력을 기울였다.

그 결과 제21대 국회의원선거에서 사전투표율은 사전투표제도 도입 이후 역대 최고인 26.69%(1,174만여 명)를, 전체 투표율은 66.2%(2,912만여 명)를 기록하여 국회의원선거로는 1992년 실시된 제14대 국회의원선거 후 28년 만에 최고 투표율을 달성하였음에도 선거로 인한 코로나19 감염 사례는 단 한 건도 발생하지 않았다.

이는 철저하고 세밀하게 방역 조치를 계획한 선거관리위원회의 노력, 이를 실행에 옮긴 투표사무 관계자들의 수고, 성숙한 국민의식이 있었기에 가능했던 결과라 할 수 있다.

가. 방역 물품 준비

투개표사무원 및 선거인의 비말로 인한 감염과 간접 접촉으로 인한 감염을 방지할 수 있도록 다양한 방역 물품을 지급하였다.

투표소에는 선거인의 발열 여부를 체크하기 위하여 비접촉식 체온계를 보급하고, (사전)투표 사무원에게는 마스크, 의료용 장갑은 물론 선거인과 접촉이 잦은 경우에는 안면보호구를 별도로 지급하였다.

또한, 투표소를 방문하는 선거인에게는 일회용 비닐장갑, 손소독제를 제공하고, 선거인의 접촉이 빈번한 기표대, 기표용구 등은 소독티슈를 이용하여 수시로 소독을 실시하였다.

자가격리자 대상 임시기표소를 운영하는 투표사무원에게는 4형식 보호복을 추가 지급하였으며, 임시기표소 이용 자가격리자의 투표지를 투입하기 위해 임시기표소 봉투를 추가 제작하였다.

개표소에도 개표사무원, 개표참관인 등의 발열체크를 위해 비접촉식 체온계를 보급하였다. 개표사무원에게 마스크, 의료용장갑, 안면보호구를 제공하고, 개표참관인에게도 마스크를 제공하였다. 수시로 손을 소독하기 위해 손소독제를 비치하였으며, 선거장비 등 접촉이 빈번한 물품의 소독을 위해 소독티슈를 비치하였다. 또한, 출입 통제 테이프를 부착하여 적절한 거리를 유지하면서 개표사무를 수행할 수 있도록 하였다.

선거 후에는 코로나19 극복을 위한 범국가적 노력에 동참하는 차원에서 비접촉식 체온계, 마스크 등 방역 물품을 학교, 어린이집 등 시급히 필요한 곳에 배부될 수 있도록 하였다.

[방역 물품 제공 현황]

품명	관련 사진	구분	제공 대상 등
마스크 (보건용, 의료용)		투표	- 투표사무원, 투표참관인 - 유증상자 중 마스크 미착용자
		개표	- 선거관리위원회 위원·직원 - 개표사무원, 개표참관인 등
손소독제		투표	- 선거인 등
		개표	- 개표사무원, 개표참관인 등
비접촉식 체온계		투표	- 선거인 등
		개표	- 개표사무원, 개표참관인 등
소독티슈		투표	- 투표소 물품, 임시기표소 등 소독 시 활용
		개표	- 개표소 물품·장비 등 소독 시 활용

품명	관련 사진	구분	제공 대상 등
의료용 장갑		투표	- 투표관리관·투표사무원
		개표	- 개표사무원
일회용 비닐장갑		투표	- 선거인
안면보호구		투표	- 발열 체크 및 임시기표소 담당 투표사무원
		개표	- 개표사무원
4형식 보호복		투표	- 자가격리자 대상 임시기표소 운영요원
임시기표소 봉투		투표	- 임시기표소 이용 자가격리자
출입 통제 테이프		개표	- 출입 통제 테이프(40M)

나. (사전)투표소 및 개표소 소독

이번 선거에서는 전국 14,330개 투표소 및 3,500개 사전투표소(특별사전투표소 제외), 251개 개표소를 운영하였다. 중앙선거관리위원회는 해당 시설 이용자의 코로나19 감염 예방을 위해 전문 업체를 통해 투·개표 전후 모든 (사전)투표소 및 개표소에 소독을 실시하였다. 사전투표소의 경우 1일차 사전투표가 종료된 후에도 소독을 실시하였다.

시설 사용이 마감된 후에는 경로당·학교 등 다음날 활용이 필요한 시설을 우선 소독하도록 하였으며, 코로나바이러스용 환경부 승인 소독제 중 소독 후 6시간 내 시설 사용이 가능한 제품을 사용하도록 하여 소독 시간을 최소화하였다.

(사전)투·개표소 내·외부, 이용자의 동선(복도 등), 화장실, 승강기 등 다수 이용 공간에 대해 집중적으로 소독을 실시하였다. 소독 완료 후에는 (사전)투표 개시전까지 외부인 출입을 금지하도록 하였으며, 충분히 환기 후 사용하도록 하였다.

소독 실시 이후에는 소독 업체로부터 소독증명서를 제출받아 사전투표개시일 전일과 선거일 전일 23시까지 전국의 모든 (사전)투표소에 대한 소독 실시 여부를 확인하였다.

다. 코로나19 관련 대국민 안내

중앙선거관리위원회는 선거인이 안심하고 투표소를 방문하는 동시에 투표가 안전하고 질서 있게 진행되도록 ‘4·15 총선 투표참여 대국민 행동 수칙’을 발표하였다. 또한, 이를 투표안내문·선거공보에 동봉하여 매세대에 발송하고 중앙선거관리위원회 홈페이지, 소셜미디어에 게시하였으며, 방송·신문 등 언론사에 제공하여 집중 홍보하였다. 중앙선거관리위원회 위원장은 ‘국민께 드리는 말씀’을 두 차례(2020. 4. 1., 2020. 4. 14)발표하며 공명선거에 대한 동참과 안심하고 투표에 참여할 수 있는 분위기를 조성하고 선거에 관심과 참여를 이끌었다.

투표참여 현수막에는 ‘안심하고 투표하세요’라는 문구를 넣고, ‘4·15 총선 투표참여 대국민 행동 수칙’을 인포그래픽으로 제작하여 전달력을 높였다. 한편, 한국선거방송은 투표소 방역대책과 대국민 행동수칙을 영상으로 제작하여 선거방송 채널 및 유튜브를 통해 방영하였다.

[코로나19 대응 투표참여 제고를 위한 주요 홍보 내용]

구분	내용	편수
캠페인 영상	'4·15 총선 투표참여 대국민 행동 수칙' TV CF	1편
바이럴 영상	코로나19 극복 응원 및 예방 수칙 안내(유명 연예인 등 출연)	4편
	투표 독려 및 예방 수칙(유명 연예인 등 출연)	2편
인포그래픽	투표소 코로나19 관련 예방 수칙	2편
카드뉴스	모두 함께 만드는 안전한 투표! 등	3편
웹툰	코로나19도 막을 수 없는 투표 의지	1편
현수막	'안심하고 투표하세요' 문구와 예방 수칙 안내	1종

라. 후보자등록 및 위반행위 예방·단속

「공직선거법」에 따르면 후보자는 관할 선거구선거관리위원회에 서면으로 후보자등록신청서를 제출하도록 규정되어 있어 직접 접촉이 불가피하였으므로, 코로나19 예방을 위하여 접수 장소 출입자 발열 체크, 마스크 의무 착용, 손소독제 비치, 투명 가림막 설치 등 조치를 취하였다.

선거법 위반행위 예방·단속 활동은 사전 안내 및 예방에 주안점을 두고 대면과 비대면 방법을 병행하여 실시하였다. 중앙선거관리위원회는 대국민 접촉이 많은 공정선거지원단이 안전하게 활동할 수 있도록 하면서 코로나19로 선거법 위반행위 예방·단속 활동이 위축되지 않도록 선제적으로 대응하였다. 특히, 18세 유권자 대상으로 온라인 교육을 적극 활용하고 문자메시지를 이용하여 선거법을 안내하는 등 비대면 위주의 활동을 전개하였다.

마. 선거비용 및 정치자금 조사

선거비용 및 정치자금 조사 과정에서 대면 접촉으로 인한 코로나19 확산 방지를 위하여 구체적인 '코로나19 대응 유형별 주요 조사 요령'을 구·시·군선거관리위원회에 시달하였다.

경미한 위반사항, 증빙서류 미비 등은 소명서 및 증빙서류 우편 제출로 대체하고, 사전에 확인 요목·증빙서류 목록 등을 준비하여 현지 실사 시 관계자와의 대면 시간을 최소화하였으며, 대면 조사 시 금융거래자료, 디지털포렌식 등을 통해 확보한 증거 자료를 바탕으로 효율적이고 철저한 검증을 하였다.

바. 선거정보시스템 추진 상황

제21대 국회의원선거 기간 중 코로나19 상황이 위중해지자 생활치료센터에 특별사전투표소를 설치하기로 결정하고, 이에 대한 투표처리가 가능하도록 통합명부시스템을 개선하여 보급하였다. 또한 선거관리 사상 처음으로 재외투표에 대한 공관개표가 결정되어 공관별로 작성된 개표상황표의 보고가 가능하도록 투·개표보고시스템을 긴급히 수정하였고 총 18개의 공관에서 개표한 개표 상황을 효율적으로 보고·공개할 수 있었다.

● 02. 투표관리

가. 코로나19 확진자 대상 거소투표

중앙선거관리위원회는 코로나19 확진 판정을 받아 병원에 입원 중이거나 생활치료센터 또는 자택 격리 중인 유권자도 거소투표를 할 수 있도록 결정하였다.

거소투표 신고기간(3. 24.~3. 28.)에 신고하면, 거소투표 대상자 여부는 병원에 입원 중인 사람은 병원장이, 생활치료센터 격리 중인 사람은 보건복지부장관 등이 확인하고, 자택 격리 중인 경우 관할 구·시·군의 장이 명단을 일괄 확인하도록 하였다.

또한 거소투표신고서는 서면으로 제출하도록 규정되어 있어, 입원·격리되어 있는 유권자의 편의를 위하여 사본(전자우편, 팩시밀리 등)인 경우에도 본인 의사에 의한 신고로 확인되면 거소투표신고인 명부에 등재되도록 관계기관과 협의하였다. 코로나19 확진자 중 거소투표신고를 한 선거인은 총 364명이었다.

나. 특별사전투표소 설치·운영

거소투표 신고기간이 지난 후에 코로나19 확진 판정을 받아 입원·격리 중인 사람은 거소투표를 할 수 없는 상황이 발생하자, 중앙선거관리위원회는 이들의 선거권 행사를 최대한 보장하기 위하여 경증환자로서 생활치료센터에서 치료받고 있는 선거인들이 사전투표를 할 수 있도록 생활치료센터 내에 특별사전투표소를 설치·운영하였다.

전국의 생활치료센터는 30여 곳이었으나 생활치료센터를 운영하는 지방자치단체와 사전 협의를 통해 거소투표 신고기간이 지난 후에 코로나19 확진 판정을 받은 선거인은 대구 1개소와 경북 5개소의 생활치료센터로 집중 이송하도록 하였다. 그 후 수도권 지역에서 코로나19 확진환자가 다수 발생하여 서울 1개소와 경기 1개소의 생활치료센터를 포함하여 총 8개의 생활치료센터에 특별사전투표소가 설치되었다.

사전투표기간은 선거일 전 5일부터 2일간이나 생활치료센터 내 치료 중인 코로나19 확진 환자 및 의료·지원 인력의 수를 감안하여 시설별 사전투표기간 중 1일만 운영하였고, 투표시간도 시설별로 조정하되 마감시간은 오후 6시로 통일하여 운영하였다.

[특별사전투표소 설치 현황]

시도명	구시군명	사전투표소명	시설명	운영 일시
서울	노원구	공릉동제2사전투표소	태릉선수촌	4. 10.(금) 10:00~18:00
경기	용인시처인구	남사면제2사전투표소	한화생명라이프파크	4. 11.(토) 10:00~18:00
대구	동구	안심3·4동	중앙교육연수원	4. 10.(금) 10:00~18:00
경북	경산시	남부동	중소기업진흥공단 대구경북연수원	4. 11.(토) 13:00~18:00
경북	경주시	보덕동	농협경주교육원	4. 10.(금) 10:00~18:00
경북	경주시	양남면	현대차 경주연수원	4. 11.(토) 08:00~18:00
경북	안동시	도산면	인문정신연수원	4. 10.(금) 10:00~18:00
경북	안동시	임동면	경북소방학교	4. 11.(토) 13:00~18:00

코로나19 감염 우려에 따른 인력 확보의 어려움과 구·시·군선거관리위원회의 선거일 투·개표관리 부담 등을 고려하여, 특별사전투표소는 중앙선거관리위원회 직원 중 지원자를 선발하여 각 사전투표소별로 투표관리관 1명과 투표사무원 2명을 파견하고, 해당 시설의 인력 1명 ~ 4명을 투표사무원으로 지원받아 운영하였다.

한편, 코로나19 확진환자와 직접 접촉하여야 하는 특별사전투표소의 특성으로 각 정당에서 사전투표참관인을 선정하지 않아 참관인 선정에 어려움을 겪었다. 각 정당에서 선정한 사람이 없는 경우 해당 구·시·군선거관리위원회가 선정하도록 하는 규정에 따라 각 시설 내에 상주하는 의료 인력 또는 지원 인력 중 공정하고 중립적인 자를 추천받아 각 투표소별 2~4명씩 참관인으로 선정하였다.

[특별사전투표소 투표사무원 및 투표참관인 현황]

(단위 : 명)

사전투표소명	투표관리관	투표사무원	투표참관인
계	8	41	18
공릉동제2사전투표소	1	5	2
남사면제2사전투표소	1	7	4
안심3·4동제2사전투표소	1	5	2
남부동제2사전투표소	1	5	2
보덕동제2사전투표소	1	5	2
양남면제2사전투표소	1	5	2
도산면제2사전투표소	1	5	2
임동면제2사전투표소	1	4	2

특별사전투표소는 선거인의 주민등록지와 관계없이 모두 관외사전투표를 하도록 하였다. 그리고 코로나19 확진환자가 서로 동선이 겹치지 않도록 1명씩 투표하게 하고, 코로나19 확진 환자와 의료 인력 및 지원 인력은 별도로 투표하게 하는 등 투표로 인한 감염 가능성을 최소화하도록 노력하였다.

또한, 사전투표 관리인력은 방호복 등 개인보호구를 착용하고, 모든 선거인은 1회용 비닐장갑을 착용한 상태에서 투표하도록 하였으며, 사전투표마감 후 관외사전투표 회송용봉투를 소독한 후 우체국에 인계하는 등 방호·방역을 철저히 한 결과, 투표관리관·사무원을 비롯한 참관인이 감염된 사례는 단 한 건도 발생하지 않았다.

특별사전투표소에서 코로나19 확진 환자 147명, 의료·지원 인력 299명이 투표에 참여하여 총 446명이 투표하였다.

[특별사전투표소 투표 현황]

(단위 : 명)

사전투표소명	사전투표자수		
	계	코로나19 확진 환자	의료·지원 인력
계	446	147	299
공릉동제2사전투표소	50	50	0
남사면제2사전투표소	20	9	11
안심3·4동제2사전투표소	148	20	128
남부동제2사전투표소	29	13	16

사전투표소명	사전투표자수		
	계	코로나19 확진 환자	의료·지원 인력
보덕동제2사전투표소	70	22	48
양남면제2사전투표소	57	24	33
도산면제2사전투표소	38	7	31
임동면제2사전투표소	34	2	32

다. (사전)투표소 투표

코로나19로 인한 국가적 위기 상황에서도 유권자가 안심하고 소중한 투표권을 행사할 수 있는 환경을 조성하기 위해 세부적인 (사전)투표소 운영 절차를 마련하였다.

발열 또는 호흡기 증상이 있는 선거인과 증상이 없는 선거인의 동선을 구분하여 투표절차를 진행하고 투표소 내·외부에 거리 유지 표지물과 ‘코로나19 관련 안내 및 예방 수칙’을 일제히 첩부하였다.

‘4·15 총선 투표참여 대국민 행동 수칙’을 투표안내문 발송 시 동봉하여 매세대에 발송하고, 언론·현수막·선거관리위원회 홈페이지·SNS 등을 통해 적극적으로 안내하였는데, 행동 수칙에는 ‘투표소에 가기 전 꼼꼼히 손 씻기’, ‘마스크와 신분증 준비하기’, ‘투표소 안·밖에서 대화 자제 및 적정 거리 두기’ 등이 담겨 있다.

(사전)투표관리관은 임시기표소 담당 투표사무원을 사전에 지정·교육하고 투표사무관계자 대상 감염병 예방 교육을 실시하였다.

투표안내요원은 투표소 내부 또는 입구에서 선거인 간 거리를 1m 이상 유지하도록 하고, 내부가 혼잡한 경우 투표소 외부에서 대기 후 입장할 수 있도록 하여 투표소의 질서를 유지하였다.

(사전)투표소 입구에 전담 인력을 배치하여 비접촉식 체온계로 발열 체크를 하고 선거인은 비치된 소독제로 손소독 후 양손에 일회용 장갑을 착용하고 (사전)투표소에 입장하도록 하였다. 이때 체온이 37.5도 이상이거나 호흡기 증상이 있는 사람은 별도 설치된 임시기표소에서 투표하도록 하였다. 방역 당국의 지침에 따라 임시기표소 담당 투표사무원은 투표를 마친 선거인에게 관할 보건소(또는 1339, 지역번호+120)에 증상에 대하여 문의하고 해당 기관의 조치에 따르도록 안내하고, 임시기표소는 사용한 후 즉시 소독하도록 하였다.

모든 선거인은 마스크를 착용하도록 안내하였고, 본인 여부 확인 시 이를 벗지 않아도 확인할 수 있

는 경우를 제외하고는 잠깐 내려 확인토록 하였다.

투표사무원은 마스크 및 의료용 장갑을, 투표참관인은 마스크를 착용하고 선거인과의 접촉을 최소화하였으며, 투표소 내에서는 불필요한 대화를 자제하도록 안내하였다.

또한 투표사무원은 선거인이 접촉하는 모든 물품·장비와 출입문 등을 수시로 소독하고, 주기적으로 실내를 환기시켜 유권자가 안심하고 투표할 수 있도록 노력하였다.

[코로나19 예방을 위한 예방수칙 및 대국민 행동수칙]

코로나19 관련 안내 및 예방수칙

코로나19 전염 확산방지를 위하여 사전에 투표소를 철저히 소독하였음을 알려드립니다.
또한, 선거인은 아래사항에 대하여 적극 협조하여 주시기 바랍니다.

- ☑ 마스크 착용하기
- ☑ 앞사람과 1m 이상 거리 두기
- ☑ 불필요한 대화 자제하기
- ☑ 발열 체크 받기
- ☑ 손 소독 후 비닐장갑 착용하기
- ☑ 발열 또는 호흡기 증상이 있는 경우, 임시기표소에서 투표

1. 마스크를 착용하여 주시기 바랍니다.
☑ 투표소에 입장하시는 모든 선거인은 투표사무원에게 체온을 확인받으세요.
※ 중이염과 눈·귀·코 질환 유무보고, 발열유무(대중교통 제외)를 알려주세요.
2. 아예, 발열 또는 호흡기 증상이 있는 선거인은 투표사무원의 안내에 따라 임시기표소로 이동합니다.
3. 투표소 입구 등 비접촉 손소독제로 손소독을 꼼꼼히 실시한 후 일회용 비닐장갑을 착용하여 주시기 바랍니다.
☑ 아예, 신문을 휴대하여서는 안 됩니다.
4. 투표소로 입장합니다.
☑ 투표할 때 투표사무원 안내하에 마스크를 벗지 않고 투표하십시오.
5. 투표를 마친 선거인은 투표소 출구에 비치된 알티움 비닐장갑 차폐함에 일회용 비닐장갑을 넣고 퇴장합니다.

국립중앙선거관리위원회 중앙선거관리위원회

▲ 코로나19 관련 안내 및 예방수칙

4·15 총선 투표참여 대국민 행동수칙

- (사전)투표소 가기 전 **신분증 준비하기**
- 어린 자녀 등은 가급적 (사전)투표소에 동반하지 않기
- (사전)투표소 가기 전 흐르는 물에 비누로 꼼꼼하게 30초 이상 손씻기
- 마스크 착용하고 (사전)투표소 가기
- (사전)투표소 입구에서 발열체크를 받고 손소독제로 꼼꼼하게 소독 후 일회용 비닐장갑 착용하기
- (사전)투표소 안·밖에서 다른 선거인과 1m 이상 거리 두기
- (사전)투표소 안·밖에서 불필요한 대화 자제하기
- (사전)투표소에서 본인확인 시 마스크 잠깐 내리기
- 발열증상 등이 있는 경우 임시기표소에서 투표 후 보건소 방문하기
- 귀가하여 흐르는 물에 비누로 꼼꼼하게 30초 이상 손씻기

중앙선거관리위원회

▲ 대국민 행동수칙

[발열 또는 호흡기 증상 선거인의 임시기표소 이용 현황]

(단위 : 명)

구분	계	서울	부산	대구	인천	광주	대전	울산	세종	경기	강원	충북	충남	전북	전남	경북	경남	제주
사전투표	276	15	17	5	4	5	9	2	-	94	10	8	18	31	7	20	29	2
선거일투표	565	66	22	13	34	18	6	11	4	233	6	15	23	34	7	35	28	10

라. 자가격리자 선거일 투표

코로나19 확진자와 접촉하거나 해외에서 입국하여 2주 동안 자가격리자로 지정되어 이동이 제한된 선거인은 선거일에 투표소를 방문하여 투표를 할 수 없는 상황이 발생하였다.

정부는 이런 자가격리자의 투표권 행사를 보장하기 위하여 선거일에 이동 제한을 일시적으로 해제하는 결정을 하였다. 다만, 발열이나 호흡기 증상 등이 없고, 격리 장소에서 투표소까지 이동 시간이 편도 30분 미만인 자가격리자에 한하여 이동을 허용하였다. 또한 도보·자차 이용 등(대중교통 금지) 일반인 접촉을 최소화할 수 있는 방법으로 투표소까지 이동하도록 하였다.

중앙선거관리위원회는 자가격리자의 투표를 위해, 이들을 일반 선거인과 시간적·공간적으로 분리하기 위한 투표절차를 마련하였다. 먼저 시간적인 분리 방안으로, 자가격리자는 선거일 오후 6시 이전에 해당 투표소에 도착하여 번호표를 부여받고, 일반선거인의 투표마감시각 후에 투표하도록 하였다.²⁶⁾ 방역당국과 지방자치단체는 선거관리위원회가 위촉한 투표사무원 외에 투표소별 자가격리자 관리를 위한 전담요원을 선정하여, 자가격리자 대기 장소 도착 확인, 번호표 전달 등을 수행하도록 함으로써 투표관리를 지원하였다.

공간적인 분리 방안으로, 자가격리자들은 일반 선거인이 모두 귀가한 뒤 별도로 설치된 임시기표소에서 번호표 순으로 1명씩 투표를 하도록 하였다. 이들 역시 일반 선거인과 마찬가지로 마스크를 착용하고 손소독제를 사용한 후 일회용 비닐장갑을 착용하였다.

임시기표소는 환기가 잘되는 장소나 야외에 설치했으며, 임시기표소 투표사무원은 투표마감시각 10분 전부터 개인보호구(4형식 보호복, 안면보호구, 마스크, 의료용 장갑 등)를 착용하였다.

또한 투표참관인은 자가격리자의 동선으로부터 2미터 이상 떨어진 장소에서 참관하도록 했으며, 임시기표소에는 선거인, 임시기표소 투표사무원, 참관인만 출입하고 가급적 상호간 대화를 자제하도록 하였다.

26) 「공직선거법」은 투표를 마감할 때에 투표소에서 투표하기 위하여 대기하고 있는 선거인에게는 번호표를 부여하여 투표하게 하도록 규정하고 있음.

03. 개표관리

가. 개표소 설비

개표사무원과 개표참관인 등 다수의 사람이 장시간 같은 공간에 있는 개표소에서 코로나19를 예방·차단하고 안전하게 개표사무에 전념할 수 있도록 개표소를 설비하였다.

구·시·군위원회 여건에 따라 가능한 넓은 장소로 개표소를 확보하도록 하였으며, 개표 부서 간 적정 거리가 유지될 수 있도록 개표 부서를 설비하고, 개표사무원 좌석은 앞 사람과의 거리가 1.5m 이상 유지되도록 하였다. 또한, 차단봉, 출입 통제 테이프 등을 사용하여 참관 구역을 설정하고 개표참관인이 적정 거리를 두고 참관토록 하였으며, 개표관람인과 언론사 관계자는 지정된 장소에서만 관람 또는 취재 보도가 가능하게 하였다.

나. 개표소 운영

개표사무원·개표참관인 등 개표사무관계자 전원을 대상으로 개표소 출입 전에 발열 체크를 실시하여 발열 등 증상이 있는 자는 개표소에 출입할 수 없도록 제한하였다. 개표사무관계자는 개표소 내에서 상시 마스크를 착용하며, 개표사무원은 의료용 장갑과 안면보호구를 착용하고, 불필요한 대화를 자제하도록 하였다.

개표소 안팎에 손소독제를 비치하여 수시로 손소독을 할 수 있도록 하고, 개표사무관계자의 접촉이 많은 출입구 손잡이, 개표관리 장비·물품 등은 소독티슈를 이용하여 수시로 소독하였다. 시설 내 환기장치도 최대한 가동하였다.

또한, 개표사무원 추천 기관, 정당·후보자 등에게 발열 등 증상이 있는 경우 개표소에 출입할 수 없음을 사전에 안내하여 발열 등 유증상자는 교체할 수 있도록 하였고, 구·시·군선거관리위원회는 개표사무원 대체 인력을 확보하여 개표 당일 개표사무에 차질이 발생하지 않도록 하였다.

04. 코로나19 선거관리 경험 공유 등

많은 국가가 코로나19 상황에서 전국 단위의 선거를 성공적으로 실시한 우리나라의 선거 경험에 큰 관심을 보이며 성공적인 선거 방역 시스템의 공유를 요청하였다.

중앙선거관리위원회는 선거일 후 코로나19 관련 투표·개표 관리 대책 등 선거 방역 관련 내용을 담은 「코로나19 대응 투표·개표관리」 자료를 작성하여 홈페이지에 게재하고, 주한 대사관, 국제기구, 해외 선거기구 등 180여 곳에 제공하였다. 또한, 코로나19 대응 선거관리 매뉴얼(「코로나19, 국민의 신뢰와 안전을 지켜낸 K-선거」)을 제작하여 주한 대사관은 물론 재외공관, 국제기구를 포함한 330여 개 기관·단체에 배부하였다.

또한, 중앙선거관리위원회는 전 세계 여러 국가들과 웨비나²⁷⁾를 통해 코로나19 대응 선거관리 경험을 공유하였다. 외교부가 주최한 ‘한-미’(5월 29일), ‘한-OAS(미주기구)’(8월 19일), ‘한-미안남’(10월 7일) 화상회의를 통해 선거 방역 경험을 전수하였을 뿐만 아니라, 세계선거기관협의회(A-WEB)와 공동으로 중남미 지역(6월 3일), 아프리카 지역(10월 29일), 오세아니아 지역(11월 23일)을 대상으로 웨비나를 개최하는 등 다른 나라의 선거 준비에도 도움을 주었다.

한편, 중앙선거관리위원회는 2020년 10월 27일 온라인 서울국제선거포럼을 개최하여 코로나19 상황을 극복한 한국의 선거관리 경험을 공유하고, 에스토니아, 영국 등 외국의 선거 관련 전문가들과 함께 유권자의 참정권과 안전을 보장하기 위한 다양한 방안에 대하여 논의하였다.

27) 웨비나(Webinar) : 웹(Web)과 세미나(seminar)의 합성어로 인터넷을 통한 실시간 회의방식

PART 01 제21대 국회의원선거 추진 상황

제5절 위반행위 예방·단속

01. 사전 안내 및 예방 활동	208
02. 위반행위 단속 활동	214
03. 위반행위 조치 결과	219
04. 선거비용 및 정치자금 확인·조사	225
05. 선거여론조사 심의	227
06. 인터넷 선거보도 심의	233

제5절 위반행위 예방·단속

01. 사전 안내 및 예방 활동

가. 수요자 중심의 적극적 사전 안내 활동




공문 발송, 방문·면담, 선거법 교육, 안내 책자 발간 등을 통해 적극적으로 위반행위 예방 활동을 실시하고 정당·후보자 등이 법이 정한 테두리 안에서 자유롭게 선거운동을 할 수 있도록 유도하여 선거 운동의 자유와 공정의 조화를 도모하였다.

[각종 안내·예방 활동 실시 현황]

(단위: 회, 명, 곳)

계	준법 선거 결의 대회 개최 (회/명)	안내 공문 발송 (회/곳)	(예비) 후보자 방문안내 (회)	교육(회/명)			보도 자료 제공 (회)	이메일 및 문자 메시지 발송 (회)	현지 시정 (회)	구두 경고 (회)
				선거사무 관계자	공무원, 통리반장	기타				
26,674/126,156	12/1,036	10,411/78,226	6,378	809/7,301	510/30,294	196/2,921	961	4,017	2,246	1,134

선거 현장에서 자주 발생하는 사례를 중심으로 정당·후보자 및 선거관계자가 꼭 알아야 할 내용을 핵심적으로 정리한 「정치관계법 사례예시집」(73,000부)을 제작·배부하여 선거운동의 현장에서 편리하게 활용할 수 있도록 했다.



▲ 「정치관계법 사례예시집」(182면)


선거법 개정으로 선거권이 확대됨에 따라 18세 유권자의 선거참여를 지원하기 위해 각급 선거관리위원회는 교육청 등 유관기관과 협업 네트워크를 구축하여 선거법 안내·예방 활동을 적극 전개하였으며, '18세 유권자 선거권 부여에 따른 「정치관계법 사례예시집」(165,000부)을 제작·배부하고 선거법 안내 문자메시지(4회, 15만 명)를 전송하였다.



▲ 18세 선거권 확대에 따른 종합 대응 회의



▲ 18세 유권자 선거참여 유관기관 업무협의회



▲ 18세 유권자 선거참여 Q&A(9면)


[18세 유권자 대상 문자메시지 발송]

회차	발송 시기	내용
1	'20. 3. 23. ~ 3. 25.	평소 할 수 있는 선거운동 등
2	'20. 3. 26. ~ 3. 27.	학교 내 선거운동 관련
3	'20. 3. 30. ~ 3. 31.	금품제공행위 관련
4	'20. 4. 1. ~ 4. 2.	투표인증, 투표참여 권유활동 관련 등

코로나19로 개학이 연기됨에 따라 기존에 계획했던 현장 안내나 오프라인 선거법 교육 및 18세 지킴이 활동이 예정대로 진행되지 못했으나, 온라인 교육을 적극 활용하여 18세 유권자의 선거참여가 원활하게 이루어지도록 하였다.

나. 공무원의 선거관여행위 관련 예방 활동

정치적인 중립을 지켜야 하는 공무원이 선거에 부당한 영향력을 행사하는 것을 사전에 예방하기 위해 공무원의 중립 의무 및 선거관여행위 제한·금지과 관련한 사례 등을 내용으로 하는 「공무원의 선거관여행위 금지 안내」(21,000부)를 제작·배부하고, 국가기관·지방자치단체·지방의회·경찰서·교육청 등을 대상으로 선거중립의무와 관련된 주요 조치 사례를 정리한 공문을 발송하였다.



▲ 공무원의 선거관여행위 금지 안내(51면)

코로나19의 확산으로 집합 교육이나 공정선거 관련 행사가 대거 취소되어 대면 안내·교육의 기회는 감소하였으나, 각급 선거관리위원회별로 유관기관과의 협력 체계를 구축하여 소속 직원에 대한 비대면 안내 및 방역 수칙을 준수하는 범위에서 교육을 진행하였다. 시기별로 지방자치단체를 대상으로 안내 자료를 제작·발송하고 주요 조치 사례를 전파하여 공무원들이 선거에서 공정성과 형평성을 지키고 선거법을 위반하는 일이 없도록 경각심을 일깨울 수 있었다.

[공무원의 선거관여행위 예방 활동]

(단위: 회, 명)

계	대상						내용			
	국가 기관	지자체	지방의회	교육(지원)청 국공립대 포함	경찰	기타	교육	결의대회	업무협약	기타
3,268/ 104,766	130/ 2,938	842/ 35,440	315/ 2,086	182/5,973	235/ 12,858	154/ 2,483	305/ 25,820	114/ 708	191/ 136	800/ 16,324

다. 정치자금·선거비용 안내 및 중대 자금범죄 예방 활동

2019년 11월 제21대 국회의원선거 예비후보자 등록을 앞두고, 정당 및 국회의원, 입후보예정자를 대상으로 「제21대 국회의원선거 정치자금 회계실무」를 배부하였으며(7,000부), 선거비용 지출 등 정치자금 회계처리 방법에 대해서는 정당 및 국회의원과 그 회계책임자를 대상으로 국회에서 설명회를 실시하고, 선거구선거관리위원회²⁸⁾별로 입후보 예정자와 그 회계책임자를 대상으로 관련 교육을 실시하였다.

2020년 2월부터는 정당 및 후보자를 대상으로 「제21대 국회의원선거 선거비용 보전 안내서」(17,200부)를 배부하고, 후보자등록 대비 입후보안내설명회에서 정치자금 회계실무 및 선거비용 보전 청구 방법 등에 대하여 안내하였다.

라. 허위사실공표·비방 등 사이버선거범죄 예방 활동

SNS, 유튜브 등의 매체 사용이 급증하고, 코로나19의 영향으로 온라인을 통한 선거운동이 증가하여 중앙선거관리위원회는 사이버 공간에서의 위법행위를 차단하기 위하여 적극적인 예방활동을 전개하였다.

1) 사이버 자정 캠페인 실시

허위사실공표·후보자 비방 등 사이버상 위법행위 예방을 위해 다각적인 사이버 자정 캠페인을 실시하였다. 네이버·다음 및 주요 커뮤니티 사이트, 인터넷언론사(360개 정도) 홈페이지에 ‘허위사실·비

28) 「공직선거법」제13조에 따라 선거구선거사무를 행할 선거관리위원회를 말하며, 비례대표국회의원선거는 중앙선거관리위원회, 지역구국회의원선거는 그 선거구역을 관할하는 구·시·군선거관리위원회가 선거구선거관리위원회가 된다.

방 신고' 배너를 게시하였고, 클릭 시 중앙선거관리위원회 홈페이지 '위반행위신고' 페이지에 접속되도록 하여 자발적인 신고·제보 활성화를 유도하였다. 또한, 포털·커뮤니티 사이트에 '4.15 선거 팩트 체크' 배너를 게시하여 허위정보를 바로잡기 위해 적극 노력하였다.



▲ 허위사실·비방 신고 배너 및 선거 팩트 체크 링크

선거기간에는 네이버·다음의 정치·선거 관련 뉴스 댓글란에 '후보자 등에 관한 허위사실·비방 금지' 등 자정 문구가 표출되도록 협의하여 깨끗한 사이버 선거 문화 조성에 기여하였다.

[댓글 자정 문구 표출]





2) 위반 혐의 게시물에 대한 예방·안내 실시

사이버상 정치적 의견개진 등 표현의 자유를 보장하기 위하여 경미하거나 법을 몰라 발생하게 된 위반혐의 게시물에 대해 선행적 예방·안내(총 14,581건)를 실시하였다. 삭제요청 전에 게시자에게 자진 삭제 기회를 제공하여 자정 분위기를 유도하였으며 표현의 자유 보장과 선거의 공정성 조화가 이루어지도록 노력하였다. 유형별로는 여론조사(82.7%)와 관련된 예방·안내가 가장 많았으며, 그 다음으로 공무원 등 선거운동이 금지된 자의 선거운동(12%)에 대한 예방·안내가 많았다.

[예방·안내 현황]

(단위 : 건)

계	위반 유형별 예방·안내 건수						비고
	허위사실 공표	후보자 비방	선거운동 금지자의 선거운동	선거의 자유방해	여론조사 공표·보도 금지 등	기타	
14,581	343	5	1,752	416	12,060	5	

3) 인터넷 실명확인제 시행

「공직선거법」 제82조의6은 인터넷상의 익명성을 악용한 허위사실공표·후보자 비방 등 사이버선거범죄의 효과적 예방을 위하여 인터넷언론사로 하여금 선거운동기간에 해당 인터넷홈페이지의 게시·판·대화방 등에 정당·후보자에 대한 지지·반대의 정보를 게시하는 경우 실명확인을 위한 기술적 조치를 하도록 규정하고 있다.

이에 따라 중앙선거관리위원회는 행정안전부 및 유관기관과 지속적인 업무 협의를 진행하여 실명확인제를 실시하되, 유권자의 표현의 자유 및 인터넷언론사의 언론의 자유를 보장할 수 있도록 허위사실공표·비방에 대한 예방·안내도 함께할 수 있는 방향으로 추진하였다.

이번 제21대 국회의원선거에서 인터넷 실명확인제 기술적 조치 대상 인터넷언론사는 총 3,080개였다. 그 중 1,195개 언론사(38.8%)가 실명확인 기술적 조치를 이행하였고, 1,198개 언론사(38.9%)는 선거

운동기간 중 게시판을 일시 폐쇄하였으며, 1개 언론사는 인터넷 실명확인을 미이행하여 과태료를 부과하였다.

[인터넷 실명확인제 실시 현황]

(단위: 개, %)

인터넷 언론사 현황	실명확인 비대상 (접속 불가 또는 게시판 없음)	실명확인 기술적 조치 대상						
		실명확인 실시			실명확인 미실시			
		소계	행안부 신청	신용정보	소계	기간중 폐쇄	미이행	기타
3,080	687 (22.3%)	1,195 (38.8%)	670	525	1,198 (38.9%)	1,177	1	20

02. 위반행위 단속 활동

가. 주요 조사 활동

1) 중대선거범죄 중심의 철저한 조사 활동 전개

선거의 본질과 민주주의 질서를 흐리게 하는 매수·기부행위, 후보자 추천 관련 금품수수행위, 비방·허위사실 공표행위, 공무원 등 선거관여행위, 불법 선거여론조사를 5대 중대 선거범죄로 지정하여 무관용의 원칙을 적용해 엄중 조치하였다.

[위법행위 유형별 조치 현황]

(2020. 10. 15. 기준, 단위: 건)

구분		계	고발	수사의뢰	경고 등
전체 조치 건수		934	258	44	632
중대 선거 범죄	계	388	151	24	213
	매수·기부행위	166	84	14	68
	후보자 추천 관련 금품수수행위	1	0	0	1
	비방·허위사실공표행위	125	39	6	80
	공무원 등 선거관여행위	16	3	3	10
	불법 선거여론조사	80	25	1	54

(1) 매수·기부행위

매수·기부행위 조치 건수는 166건으로 제20대 국회의원선거(202건)에 대비하여 감소(△17.8%)하였

으나, 고발 건수는 84건으로 제20대 국회의원선거(74건) 대비 13.5% 증가했다.

이는 제보 등을 통해 매수·기부행위 혐의를 발견한 선거관리위원회 조사담당 직원들이 디지털포렌식 등 과학적 분석·조사기법을 적극 활용하여 돈 선거와 관련된 범죄를 적발하고 무관용 원칙으로 엄중 조치한 결과로 판단된다.

[기부행위 등 선거범죄 조치 현황]

(2020.10.15. 기준, 단위 : 건)

구분	합계	고발	수사의뢰	경고 등
제21대 국회의원선거	166	84	14	68
제20대 국회의원선거	202	74	21	107

(2) 후보자 추천 관련 금품수수행위

적법한 당내경선운동을 보장하고 정당의 자율성을 최대한 존중하는 것을 원칙으로 하되, 경선과 관련된 불법행위 발생 시 엄중 조치할 것임을 원칙으로 정하여 준법선거 분위기를 적극 유도한 결과 후보자 추천 관련 금품수수 행위는 거의 발생하지 않았다.

특정 지역에서 당선 가능성이 높은 정당의 후보자 추천과 관련된 불법 정치자금 수수행위에 대해 집중 단속하고 후보자 추천·사퇴 관련 금품 수수, 경선 선거인 대상 매수행위 등에 대해 단속 역량을 집중했다.

(3) 공무원 등 선거관여행위

공무원 등의 선거관여행위는 16건으로, 제20대 국회의원선거(38건)에 대비하여 57.9%가 감소하였다. 공무원의 불법 선거 관여 행위에 대해 엄중 조치할 것을 천명하고 책자 발간·배부, 공문 발송 등을 통해 위법행위 발생을 사전에 차단하여 자정 노력을 기울인 결과라고 볼 수 있다.

2) 디지털포렌식, 디지털 인증 서비스 등을 활용한 과학적 조사

제21대 국회의원선거는 디지털 기기 사용 보편화 및 코로나19 영향으로 온라인 선거운동 비중이 높았으며, 이에 따라 온라인상 선거범죄의 혐의 입증에 위한 디지털포렌식²⁹⁾ 등 과학적 조사 기법의 중요성이 커졌다.

29) 디지털포렌식(Digital Forensic) : 컴퓨터나 디지털 저장 장치 등에 저장되어 있는 전자 정보나 네트워크상에서 전송되고 있는 전자 정보 중에서 증거로서 가치가 있는 전자 정보를 식별하고 이를 무결하게 수집·분석한 후 법정에서 제출하고 최종적으로 재판이 종료될 때까지 제출된 전자 정보가 증거로서 역할을 수행하도록 하는 제반의 행위와 절차

중앙선거관리위원회는 디지털 증거 수집·분석 전문화를 위해 128명의 증거분석관을 양성하여 그 중 60명을 조사·단속 업무에 배치하였으며, 디지털포렌식 전문인력 17명을 사이버공정선거지원단으로 위촉하여 전임직원을 보조하도록 하였다.

유튜브 위법 게시물에 대한 효율적인 증거 수집과 무결성 확보를 위해 디지털 인증 서비스³⁰⁾ 기반 ‘화면 캡처 프로그램’을 국립과학수사연구원의 업무 협의를 통해 도입·활용하였고, 디지털포렌식 관리시스템(DFIMS)을 내실화하여 수집 자료를 체계적으로 저장·전송·보관·삭제하는 등 과학적 조사 기반을 마련하였다.

음성 인식을 활용한 동영상 모니터링 시스템(STT, 영상의 음성을 텍스트로 변환)을 도입하여 영상 게시물을 효율적으로 모니터링하였고, 이를 기존 시스템과 연동하여 위법 게시물에 대한 신속한 조치가 이루어지도록 하였다.

이번 선거에서 디지털포렌식을 적용하여 조치한 선거범죄 건수는 고발 133건, 수사의뢰 19건, 경고 등 80건, 총 232건으로 지난 국회의원선거보다 4.3배 증가하였다.

[디지털포렌식을 활용한 조사·조치 현황]

(단위: 건, %)

선거별	전체 조치 건수	포렌식 적용 건수					
		계	고발	수사의뢰	경고	이첩	기타
제21대 국회의원선거	934	232	133	19	78	2	-
제20대 국회의원선거	1,276	54	33	4	5	0	12

나. 조사팀별 운영 현황

1) 광역조사팀 운영

최근 선거범죄의 조직화·전문화·고도화 양상에 따라 시·도별로 운영 중인 광역조사팀을 적극 활용하여 선거의 공정을 현저하게 저해하는 범죄에 대해 강력히 대응하였다.

제21대 국회의원선거의 위법행위에 대한 효율적·체계적인 대응 전략을 세우고 조사 담당 직원들의

30) 디지털 인증 서비스(Digital Authentication System) : 디지털 증거 위변조 의심을 해소하기 위해 제3의 기관(국립과학수사연구원)의 인증을 통해 무결성을 입증받아 증거 능력을 강화하기 위한 시스템

역량을 강화하기 위해 2019년 10월에는 ‘광역조사팀 워크숍’을 개최하여 분야별 중점 예방·단속 방침을 시달했으며, 광역조사팀의 운영을 위한 세미나와 자체 토의를 통해 단속 역량을 극대화할 수 있는 방안을 모색했다.



▲ 광역조사팀 워크숍(2019. 10.)

고발 등에 이르는 범죄의 경우, 광역조사팀에서 처리하고 행정 조치에 이르는 위반행위는 구·시·군 선거관리위원회가 조사·조치하는 역할 분담을 실시하는 한편, 선거법 위반 우려가 있는 대규모 군중 집회나 전국적인 동시 개최 집회에 대해서는 광역조사팀과 구·시·군선거관리위원회가 공동으로 투입되어 위법행위 예방 및 단속 활동을 실시했다.

[광역조사팀 운영 현황]

(단위: 건)

구분	위법행위 조치 건수			
	계	고발	수사의뢰	경고 등
계	934	258	44	632
광역조사팀 처리 건수	285	172	23	90

2) 조사 역량 강화 교육

2019년 하반기에는 조사·단속 업무를 담당하는 직원들을 대상으로 ‘조사 역량 강화 교육’을 실시하여 실무 능력을 제고하고 사이버 선거범죄, 디지털포렌식, 정치자금 등 각 분야별 전문가를 육성하는 심화 교육을 실시하여 조사 담당 직원들이 변화하는 선거 환경에서 각종 선거범죄에 능동적으로 대응할 수 있도록 하였다.

3) 공정선거지원단 운영

공정선거지원단은 관할 지역 내에서 선거정보 수집, 정치관계법 안내·예방 활동, 위법행위 단속 및 증거자료 수집, 절차사무 및 계도·홍보사무를 지원하는 역할을 하며 지역의 공정선거를 위해 선거관리위원회로부터 부여받은 업무를 수행한다.

이번 제21대 국회의원선거에서는 각 지역에서 엄격한 심사를 거쳐 중립적이고 우수한 인력으로 공정선거지원단을 선발하여 일반지원단 358명과 선거지원단 3,965명 등 총 4,323명을 운영하였다.

각급 선거관리위원회는 위법행위를 사전에 차단하기 위해 각 지역의 공정선거지원단을 통해 정당·후보자 및 선거관계자를 대상으로 적극적인 선거법 예방·안내 활동을 하였으며, 공정선거지원단이 친절하고 성실하게 역할을 수행할 수 있도록 지속적으로 교육을 실시하고 활동 현황을 관리하였다.

또한, 코로나19의 확산으로 공정선거지원단 활동이 위축되지 않도록 선제적으로 대응책을 마련하여 시행하였다. 대면 접촉 업무를 최소화하고 원거리 모니터링을 강화하는 한편, 감염자 발생 시 인원 대체 방안을 준비하여, 공정선거지원단이 안전한 환경 속에서 근무할 수 있도록 하였고, 실제로 철저한 예방수칙 준수와 인력 관리를 통해 4천 명이 넘는 공정선거지원단 중 감염자가 한 명도 발생하지 않고 제21대 국회의원선거 예방·단속 활동을 마무리 할 수 있었다.

[공정선거지원단 운영]

(단위: 명)

합계	일반지원단			선거지원단		
	계	남	여	계	남	여
4,323	358	133	225	3,965	1,342	2,623

[공정선거지원단 교육]

(단위: 회, 명)

시도 위원회수	구시군 위원회수	집합 교육(회/총 인원수)	사이버 교육(총 인원수)
17	249	6,048 / 59,958	28개 강좌 / 37,916

4) 사이버공정선거지원단 운영

온라인 매체 사용 증가 등에 따라 급증하는 사이버상 위법행위를 차단하기 위해 이번 국회의원선거에서는 총 442명의 사이버공정선거지원단을 운영하였으며 이는 지난 국회의원선거보다 61명 증

가한 수치이다. 효율적인 업무 분담을 위해 검색반·조치반·지원반으로 편성하였으며 전체 지원단 중 18%(위법성 검토 52명, DB 분석 11명, 포렌식 17명)를 전문 인력으로 위촉·운영하여 조치의 신속성·전문성을 제고하였다.

특히 유튜브 등 영상 매체 이용률 급증에 따른 위법 영상 게시물을 단속하기 위해 시·도별 각 3~5명의 유튜브 전담 인력(총 90명 정도)을 지정·운영하고, 각급 위원회 간 합리적인 역할 분담을 통해 효과적인 모니터링을 실시함으로써 위법게시물 확산을 신속히 차단하였다.

[사이버공정선거지원단 편성 현황]

(단위: 명)

계	검색반	조치반			지원반			비고
		소계	시스템 운영	위법성 검토	소계	DB 분석	포렌식	
442	320	94	42	52	28	11	17	

[사이버 공정선거지원단이 검색하여 조치에 이른 실적]

(단위: 건)

선거별	계	조치 건수				삭제요청
		고발	수사의뢰	경고	이첩	
제21대 국회의원선거	53,743	11	0	16	0	53,716
제20대 국회의원선거	17,121	3	1	1	15	17,101

03. 위반행위 조치 결과

가. 선거범죄 조치 현황

코로나19 확산에 따른 대면 선거운동 자제와 사전 안내·예방 활동 강화로 선거법 위반행위 전체 조치 건수(934건)가 제20대 국회의원선거(1,377건) 대비 32.2% 감소했으나, 고발한 건수는 258건으로 제20대 국회의원선거(210건) 대비 22.9% 증가하였다.

이는 선거관리위원회의 위법행위 예방을 위한 안내 활동에도 불구하고 선거 때마다 지속적으로 반복되는 선거질서 침해 행위 중 위법의 정도가 중한 행위에 대해 엄정 조치한 결과라고 볼 수 있다.

중대선거범죄 조치 건수는 388건으로 전체 조치 건수 934건 중 41.5%를 차지하며, 중대선거범죄를 고발·수사의뢰한 사안은 175건으로 전체 고발·수사의뢰 302건 중 57.9% 정도가 중대선거범죄에 해당한다. 중대선거범죄의 유형 중 매수·기부행위가 166건으로 가장 많았고, 다음으로 비방·허위사실 공표행위가 125건을 차지하였다.

[위법행위 조치 현황]

(2020.10.15.기준, 단위: 건)

구분	계	고발	수사의뢰	경고 등	비고
제20대 국선 (2016. 4. 13.)	1,377	210	56	1,111	
제21대 국선 (2020. 4. 15.)	934	258	44	632	
증감	△32.2%	22.9%	△21.4%	△43.1%	

제21대 국회의원선거에서는 공정하고 자유로운 선거질서를 훼손하는 새로운 유형의 범죄가 다수 발생하였다. 특히 선거자유방해의 경우 조치 건수가 11건으로, 제20대 국회의원선거(1건)에 비해 큰 폭으로 늘었다. 선거자유방해의 발생 유형으로는 조직적인 후보자 선거운동 방해, 사전투표에 대한 허위사실 유포를 통한 선거자유방해 등을 들 수 있다.

[선거자유방해 조치 현황]

(단위: 건)

유형	제20대 국회의원선거				제21대 국회의원선거			
	계	고발	수사의뢰	경고 등	계	고발	수사의뢰	경고 등
선거자유방해	1	0	0	1	11	10	0	1

[위법행위 유형별 조치 현황]

(2020.10.15.기준, 단위: 건)

구분	제20대 국회의원선거				제21대 국회의원선거			
	계	고발	수사의뢰	경고 등	계	고발	수사의뢰	경고 등
계	1,377	210	56	1,111	934	258	44	632
기부행위 등	202	74	21	107	166	84	14	68
허위사실 공표	231	48	15	168	117	36	5	76
후보자등 비방	38	5	3	30	8	3	1	4
인쇄물 관련	201	16	4	181	92	15	4	73

구분	제20대 국회의원선거				제21대 국회의원선거			
	계	고발	수사의뢰	경고 등	계	고발	수사의뢰	경고 등
시설물 관련	81	1	2	78	84	5	4	75
유사기관사조직	11	8	0	3	4	1	0	3
문자메시지 이용	75	7	0	68	74	5	0	69
집회·모임 이용	47	5	0	42	33	12	0	21
여론조사 관련	107	16	5	86	80	25	1	54
기타	384	30	6	348	276	72	15	189

나. 사이버선거범죄 조치 현황

제21대 국회의원선거에서 사이버선거범죄 조치 및 삭제요청 건은 총 53,904건으로, 제20대 국회의원선거 대비 약 3배 증가하였다. 고발, 수사의뢰 등 조치 건수는 188건으로 제20대 국회의원선거에 비해 감소하였으나, 삭제요청 건수는 53,716건으로 약 3배 증가하였다.

[사이버선거범죄 조치 현황]

(단위: 건)

구분	합계	조치 종류					삭제 요청
		소계	고발	수사의뢰	이첩	경고	
계	53,904	188	67	10	9	102	53,716
허위사실공표	3,632	44	13	2	9	20	3,588
후보자등 비방	265	4	2	0	0	2	261
지역·지역인·성별 비하모욕	11,827	3	0	1	0	2	11,824
선거운동 금지자의 선거운동	58	49	10	0	0	39	9
선거의 자유방해	5,051	6	5	0	0	1	5,045
여론조사 공표 방법 등 위반	33,007	24	11	1	0	12	32,983
기타	64	58	26	6	0	26	6
제20대 국회의원선거	17,430	329	69	22	57	181	17,101

유형별 삭제요청을 살펴보면 여론조사 공표 방법 등 위반으로 인한 삭제요청이 32,983건으로 가장 많으며 지역·지역인·성별 비하·모욕 11,824건, 선거의 자유방해 5,045건, 허위사실 공표 3,588건, 후보자 비방 261건, 선거운동 금지자의 선거운동 9건, 기타 6건이었다.

[유형별 삭제요청 현황]

(단위: 건)

구분	계	허위사실 공표	후보자 비방	지역·성별 비하·모욕	선거운동 금지자의 선거운동	선거의 자유방해	여론조사 공표방법 등 위반	기타
제21대 국회의원 선거	53,716	3,588	261	11,824	9	5,045	32,983	6
제20대 국회의원 선거	17,101	2,880	1,837	2,948	2,453	70	5,640	1,273

이번 선거에서 허위사실 등에 대한 이의제기는 총 59건으로 제20대 국회의원선거에 비해 33건 감소하였다. (예비)후보자의 행위에 대한 이의제기가 40건으로 가장 많으며 경력 등 13건, 출생지 2건, 재산 2건, 소속단체 1건, 특정인 등의 지지 여부가 1건 이다. 이의제기 건 중 인용된 건은 14건(23.7%), '이유 없음'은 20건(33.9%), 이외의 사유로 인용되지 않은 건은 25건(42.4%)이었다.

[이의제기 처리 현황]

(단위: 건)

구분	계	인용 (공표된 사실이 거짓임)	이유 없음	거짓 여부를 판명할 수 없음	증명서류·관련자료 제출 없음	각하 (이의제기 대상 아님)	철회
제21대 국회의원 선거	합계	59	14	20	9	1	14
	출생지	2	0	0	1	0	1
	경력 등	13	5	4	2	0	1
	재산	2	2	0	0	0	0
	행위	40	6	16	6	1	11
	소속단체	1	0	0	0	0	1
	특정인 등의 지지 여부	1	1	0	0	0	0
제20대 국회의원선거	92	24	31	10	-	23	

다. 정치자금범죄

2019년 12월부터 자금범죄 예방·대응팀을 편성·운영하여 정당, 국회의원 및 후원회 등에 주요 위반 사례 중심으로 맞춤형 안내 활동을 하고, 중대자금범죄 예방과 차단을 위해 상시 조사 체계를 구축하였다. 신고·제보 사항 및 회계보고에 대한 면밀하고 체계적인 자료 분석과 확인·조사를 통해 불법 정치자금 수수 등 정치자금범죄에 대하여 총 259건을 적발·조치하였다.

[정당별 조치 현황]

(단위 : 건)

구분	계	고발	수사의뢰	경고(위반사실 통지)
계	259	7	-	252
더불어민주당	54	1	-	53
미래통합당	83	2	-	81
정의당	8	-	-	8
민생당	13	1	-	12
국가혁명배당금당	46	1	-	45
민중당	8	1	-	7
기타정당	28		-	28
무소속	19	1	-	18

[유형별 조치 현황]

(단위 : 건)

구분	계	고발	수사의뢰	경고(위반사실 통지)
계	259	7	-	252
법정 외 정치자금 수수	13	1	-	12
후원인의 납입 기부한도 초과	2	-	-	2
기부제한자 기부	6	-	-	6
당비 또는 정치자금영수증 미발급	4	-	-	4
회계보고서 미제출	1	1	-	-
회계보고 축소, 확대, 누락 등 허위보고	19	1	-	18
정치자금 사적 사용	55	1	-	54

구분	계	고발	수사의뢰	경고(위반사실 통지)
예금계좌 미신고	4	-	-	4
회계책임자 외 수입지출	14	-	-	14
예금계좌외 수입지출	89	-	-	89
실명 기부, 지출 방법 위반	27	-	-	27
영수증 등 미구비, 허위기재 등	6	-	-	6
기타	19	3	-	16

[신분별 조치 현황]

(단위 : 건)

구분	계	고발	수사의뢰
계	7	7	-
후보자	1	1	-
선거사무장	-	-	-
회계책임자	3	3	-
기타	3	3	-

※ 경고(위반사실통지) 252건은 제외함.

라. 과태료 부과 및 포상금 지급

적극적인 사전 안내·예방 활동 전개에 따른 위법행위 감소와 코로나19로 인한 선거구민의 대면·접촉 축소에 따라 지난 선거 대비 포상금 지급 및 50배 이하 과태료 부과 건수가 대폭 감소하였다.

선거관리위원회가 인지하기 전에 선거범죄행위를 신고한 자에게는 최고 5억 원의 범위 안에서 선거범죄신고 포상금을 지급하며, 신고자의 신원은 법에서 정한 절차에 따라 보호되고 있다.

선거범죄 신고에 대한 포상금 지급은 총1건으로 14명에게 1억 4,220만원을 지급하였으며, 최고 포상금은 1억 원이 지급되었다. 과태료는 229명에게 1억 8,389만원이 부과되었다.

[포상금 지급 현황]

(단위: 천 원/ 2020. 10. 31. 기준)

선거명	건수 / 인원	지급액	1인당 평균 지급액	최고액
제21대 국회의원선거	41건 / 44명	260,700	4,697	100,000

[과태료 부과 현황]

(단위 : 건, 명, 천 원 / 2020. 10. 31. 기준)

선거명	건수	인원	금액
제21대 국회의원선거	42	443	187,900

04. 선거비용 및 정치자금 확인·조사

가. 조사반 편성·운영

선거비용 보전 심사 관련 회계보고에 대하여 2020년 4월 27일부터 7월 17일까지 약 80일간 확인·조사를 실시하였다.

중앙선거관리위원회에 허위 보전청구조사 T/F팀(본부반, 분석반 및 3개 정당반)을 구성하여 제21대 국회의원선거의 선거비용 업무 전반을 통합·관리하였으며, 시·도선거관리위원회는 자금범죄 예방·대응팀을 주축으로 자체 조사반을 편성하여 구·시·군선거관리위원회의 조사 업무 지원과 조정을 통해 원활한 선거비용 보전 및 위반행위 확인·조사를 진행하였다.

나. 조사 및 조치

제21대 국회의원선거에서 선거비용 및 정치자금 조사는 선거비용 실사와 병행하여 허위 회계보고, 선거비용제한액 초과, 자원봉사자 대가 제공 등 불법 선거운동을 위한 비용 지출, 업체와의 이면계약을 통한 리베이트 수수행위 등 위반 혐의에 중점을 두었다.

선거 이후에도 코로나19가 지속적으로 발생하는 상황에서 사회적으로 현장방문 및 직접 대면 조사가 어려운 상황을 감안하여, 회계보고서 기재와 실명 지출 및 영수증 첨부 등 거래내역이 명확한 사안은 특별한 사정이 없는 한 서면 심사로 마무리하고, 고의적인 선거비용 축소·누락 및 허위 보전청구 행위 등 중대 위반행위 위주로 조사를 진행하였다.

고의적인 선거비용 축소·누락 허위보고 등 중대 위법행위는 엄정하게 고발하였고, 경미한 절차적 위

반행위는 경고 또는 위반사실통지 등 행정 조치를 함으로써 조사조치의 실효성을 확보하고자 하였다.

한편, 이번 선거의 선거비용 관련 위반행위는 총 182건을 적발하여 고발 16건, 수사의뢰 1건, 경고 및 위반사실통지 165건을 조치하였다.

[정당별 선거비용 관련 위반행위 조치 현황]

(단위 : 건)

구분	계	고발	수사의뢰	경고(위반사실 통지)
계	182	16	1	165
더불어민주당	41	3	-	38
미래통합당	42	3	1	38
정의당	7	1	-	6
민생당	14	3	-	11
국가혁명배당금당	40	4	-	36
기타정당	14	-	-	14
무소속	24	2	-	22

[선거비용 관련 위반행위 유형별 조치 현황]

(단위 : 건)

구분	계	고발	수사의뢰	경고(위반사실 통지)
계	182	16	1	165
기부행위 제한 규정 위반	3	1	-	2
선거운동목적 등의 이익 제공	4	-	-	4
자원봉사자에 대한 대가 제공	13	3	-	10
선거사무관계자 수당 실비 초과 제공	48	2	-	46
선거비용제한액 초과 지출	3	2	-	1
회계보고서 허위기재, 위조, 변조, 누락	12	3	1	8
수당 실비 지정계좌 외 지급	1	-	-	1
회계책임자의 수입지출	6	-	-	6
신고된 예금계좌외 수입지출	40	5	-	35
영수증 등 허위기재, 위조, 변조	22	-	-	22
실명지출 위반	4	-	-	4
기타	26	-	-	26

[신분별 선거비용 관련 위반행위 조치 현황]

(단위 : 건)

구분	계	고발	수사의뢰
계	17	16	1
후보자	7	6	1
선거사무장	-	-	-
회계책임자	8	8	-
기타	2	2	-

※ 경고(위반사실통지) 165건은 제외함

05. 선거여론조사 심의

가. 「선거여론조사기준」 개정·운용 및 제도 안내

중앙선거여론조사심의위원회는 제21대 국회의원선거를 앞두고 선거여론조사 현황 및 개선 방안을 검토하여 접촉률 도입, 가중값 배율 강화 및 인용 공표·보도 사항 완화 등을 주요 내용으로 한 「선거여론조사기준」을 개정·공표하였으며, 선거여론조사 관계자들이 법과 선거여론조사기준 등을 몰라서 위반하는 사례가 없도록 개정 사항 등을 적극 안내하였다.

국회의원 보좌진, 여론조사 기관·단체 관계자 대상 설명회를 개최하였으며 여론조사기관, 언론기관, 각 정당·입후보(예정)자를 대상으로 「선거여론조사 가이드북」을 배부하여 주요 시기별 쟁점 사안 및 위반행위 사례를 적기에 안내하였고, 인터넷선거보도심의위원회, 방송통신위원회 등 유관기관 및 단체와 협업하여 공정선거보도 설명회, 선거보도 심의기관 업무협의회를 개최함으로써 제21대 국회의원선거 선거여론조사 공표·보도 관련 체계적인 심의·조치 환경을 조성하기 위해 노력하였다.

※ 「선거여론조사 가이드북」 9,000부, 「안내 리플릿」 1,000부

특히 2019년 10월 17일에 학계, 여론조사기관·단체, 언론 등 사회 각계각층의 이해관계자 100여 명을 대상으로 제21대 국회의원선거 대비 선거여론조사 객관성·신뢰성 제고를 위한 세미나를 개최하여 조사 방법의 과학성, 보도의 객관성과 공정성 등 선거여론조사에 대한 심도 있는 주제와 토론으로 국민

적 관심도를 제고하고 선거여론조사 발전을 위한 논의의 장을 마련하였으며, 한국선거방송(선거 소피스트) 및 주요 포털사(네이버·다음)와 연계하여 대국민 홍보 활동을 적극 추진하였다.

「선거여론조사기준」 개정·운용 및 제도 안내



▲ 제21대 국회의원선거 대비 국회의원 보좌진 설명회(2019. 8. 28.)



▲ 선거여론조사 객관성·신뢰성 제고를 위한 세미나(2019. 10. 17.)



▲ 제21대 국회의원선거 대비 공정선거제도 설명회(2019. 11.~12.)



▲ 제21대 국회의원선거 선거여론조사 설명회(2020. 1. 16.)

나. 선거여론조사심의위원회 운영

선거여론조사심의위원회는 위원 구성에 있어 법조계, 학계, 여론조사 기관·단체 등 여론조사 전문가를 위촉하여 선거여론조사 심의의 전문성을 제고하였고 언론계, 시민단체 등 다양한 분야의 위원들의 의견을 적극 수용하여 심의 업무의 공정성을 기하였다.

선거여론조사심의위원회는 제21대 국회의원선거에서 총 7회 위원회의를 개최하였고 2회의 소위

원회를 구성하여 공표·보도된 선거여론조사가 「공직선거법」 또는 「선거여론조사기준」을 위반하였는지 여부를 심의하였고 선거여론조사기준 개정 사항 검토 등을 실시하였다.

또한 중앙선거여론조사심의위원회는 제21대 국회의원선거를 앞두고 학계, 여론조사기관·단체 임·직원, 여론조사 전문가 등 10명으로 구성된 자문위원회의를 개최하여 휴대전화 가상번호 제공, 가중값 배율 강화 등과 관련된 「공직선거법」 등 개정에 대해 검토하여 위원회의에 상정하였다.

한편 통계적 분석이나 전문적 판단을 요하지 않는 사안은 서면의결을 적극 활용하여 효율성을 높였다.

[선거여론조사심의위원 구성 현황]

추천 기관별

(단위 : 명)

구분	합계	교섭단체 구성정당			추천별					
		더불어민주당	미래통합당	민생당	법조계	학계	여론조사기관	언론계	시민단체	기타
합계	142	17	14	2	27	45	12	8	5	12
중앙	10	1	1	1	1	2	2	-	1	1
사도	132	16	13	1	26	43	10	8	4	11

직업별

(단위 : 명)

구분	계	교수	법조인	여론조사기관·단체 임직원	언론인	시민운동가	기타
계	142	69	30	12	14	2	15
중앙	10	4	1	2	2	0	1
사도	132	65	29	10	12	2	14

[선거여론조사심의위원회 운영]



▲ 2019년 제1차 중앙선거여론조사심의위원회 자문위원회의 (2019. 6. 11.)



▲ 2020년 제4차 중앙선거여론조사심의위원회 위원회의 (2020. 3. 4.)

다. 휴대전화 가상번호제도 운영

선거여론조사기관이 공표 또는 보도 목적으로 전화를 이용한 선거여론조사에 휴대전화 가상번호를 사용할 수 있도록 한 제도가 도입(2017년 2월 8일)된 이래 국회의원선거에서는 처음으로 활용되었다.

45개의 선거여론조사기관이 요청하여 총 1,325만여 건의 휴대전화 가상번호가 제공되었으며, 중앙선거여론조사심의위원회 홈페이지에 등록된 총 1,589건 중 62.9%에 해당하는 1,000건의 여론조사에서 휴대전화 가상번호가 사용되었다.

특히 지역단위 여론조사에서의 사용 비율이 97.6%에 달하는 것은 휴대전화 가상번호가 지역 선거구 여론조사에 있어 필수적인 수단으로 정착되었음을 보여 주며, 제도 도입 이전 제기되었던 ‘대표성 있는 표본 추출 틀 부재 및 무선전화의 특정 선거구 표집의 한계’ 등의 문제 해소에 크게 기여하였다.

[홈페이지 결과 등록 건수 대비 가상번호 사용 비율]

(단위 : 건, %)

구분	총 결과 등록 수(A)	가상번호 사용 수(B)	사용 비율(B/A×100)
전체	1,589	1,000	62.9
전국	606	41	6.8
시도	983	959	97.6

조사 의뢰자별 사용 현황을 살펴보면 언론사(97.2%, 972건)가 대부분이었으며 그중에서도 시·도 단위 신문사(27.6%, 276건), 방송사(19.6%, 196건), 방송사+시·도 단위 신문사 공동 의뢰(9.9%, 99건)순으로 많이 사용한 것으로 나타났다.

[조사의뢰자별 가상번호 사용현황]

(단위 : 건, %)

구분		사례수	비율	
전체		1,000	100.0	
언론사	합계	972	97.2	
	방송사	196	19.6	
	전국신문	98	9.8	
	시·도신문	276	27.6	
	구·시·군신문	56	5.6	
	인터넷신문	76	7.6	
	뉴스통신사	38	3.8	
	주·월간지	4	0.4	
	언론사 공동	방송사+전국신문	30	3.0
		방송사+시·도신문	99	9.9
		방송사+시·도신문+인터넷언론	18	1.8
		방송사+시·도신문+통신사	44	4.4
		시·도신문+통신사	18	1.8
그 외		19	1.9	
조사기관 자체		2	0.2	
기타		26	2.6	

라. 선거여론조사 결과 등록 및 공표·보도 모니터링

중앙선거여론조사심의위원회는 21대 국회의원선거에 대비하여 2019년 9월부터 ‘불법선거여론조사특별대응팀’을 편성·운영하였다. 분석·모니터 요원을 단계별로 적기 편성하고 시·도 담당 직원과 모니터 요원을 대상으로 실무교육을 실시함으로써, 신속하고 빈틈없는 모니터링으로 불법 선거여론조사의 확산을 사전에 차단하였다.

또한, 여론조사 관련 정보의 투명한 공개라는 선거여론조사 등록제의 취지를 제고하기 위하여 '접촉률'을 도입·공개함으로써 국제적 기준의 응답률 산출 기반을 마련하였다.

제21대 국회의원선거 결과 등록 건수는 총 1,589건이며 조사 의뢰자별 등록 현황을 살펴보면, 언론사 의뢰가 1,184건(74.5%)으로 가장 많았고 다음으로 언론사 공동 의뢰 236건(14.9%), 조사업체 자체 조사 133건(8.4%)등의 순으로 나타났다.

[조사 의뢰자별 등록 현황]

(단위 : 건, %)

구분		전체	방송사	통신사	인터넷 언론	전국 단위 신문	시도 단위 신문	구시군 단위 신문	주 월간지	언론사 공동	조사 업체 자체	기타
제21대 국선	사례수	1,589	417	56	167	183	289	65	7	236	133	36
	비율	100	26.2	3.5	10.5	11.5	18.2	4.1	0.4	14.9	8.4	2.3

제21대 국회의원선거 선거여론조사결과 공표·보도 모니터링 건수는 총 28,314건이며, 이 중 공표·보도 요건 누락 등 경미한 위법행위 5,214건에 대해서는 시정하도록 안내하였다.

등록 및 공표·보도 모니터링 과정에서 「공직선거법」 및 「선거여론조사기준」을 위반하였다고 인정할 만한 상당한 이유가 있다고 판단되는 때에는 여론조사를 실시한 기관·단체 등으로부터 해당 여론조사와 관련된 자료를 제출받아 검토하거나, 그 결과를 공표·보도한 자료부터 여론조사 결과의 공표·보도 경위 등을 확인한 후 위원회의에 상정 여부를 결정하였다.

마. 선거여론조사 결과 심의 및 조치

공정하고 전문성 있는 업무 처리를 위해 중앙선거여론조사심의위원회와 시·도선거여론조사심의위원회 담당자 간 긴밀한 협업 체제를 구축하여 운영하였으며, 통계학 전공자 및 사회조사분석사 자격증 소지자 등을 전문 분석 요원으로 조기에 위촉하여 여론조사결과 왜곡·조작 등 중대 위법행위의 분석 및 조사에 있어 전문성과 신속성을 확보하였다.

선거여론조사심의위원회는 제21대 국회의원선거 여론조사와 관련된 「공직선거법」 위반행위에 대해 총 127건을 심의·조사하여 그중 117건(92.1%)이 인용되었으며, 8건(6.3%)이 기각, 2건(1.6%)이 각하되

었다. 인용된 117건은 인지 유형별로 자체 모니터링 68건, 신고·제보 49건 순으로 나타났으며, 이는 선거여론조사와 관련된 불법행위에 대해 선제적·적극적으로 대처한 결과로 보인다.

[인지 유형별 심의·조치 현황]

(단위 : 건)

유형별	계	고발	수사의뢰	과태료	경고	준수촉구
전체	117	24	1	6	48	38
이의신청	0	-	-	-	-	-
모니터링	68	13	-	5	24	26
불공정신고	49	11	1	1	24	12

제21대 국회의원선거에서 총 117건의 위반행위에 대해 고발 24건(20.5%), 수사의뢰 1건(0.8%), 과태료 6건(5.1%), 경고 48건(41.0%), 준수촉구 38건(32.5%)으로 조치하였고, 위반주체별로는 여론조사기관 42건(35.9%), 일반인 30건(25.6%), 언론사 16건(13.7%), (예비)후보자 15건(12.8%) 순으로 여론조사기관이 가장 많았다.

[위반 주체별 조치 현황]

(단위 : 건)

구분	계	고발	수사의뢰	과태료	경고	준수촉구
전체	117	24	1	6	48	38
(예비)후보자	15	3	1	1	5	5
정당관계자	3	2	-	-	-	1
여론조사기관	42	4	-	3	12	23
언론사(언론인)	16	3	-	-	7	6
일반인	30	10	-	2	16	2
기타	11	2	-	-	8	1

06. 인터넷 선거보도 심의

제21대 국회의원선거는 코로나19에 따른 온라인 매체 중심의 선거운동 전개, ‘가짜 뉴스(Fake News)’에 대한 사회적 이슈 증대 등으로 인터넷언론사의 선거보도에 대한 정당·후보자와 유권자들의

관심이 높아짐에 따라, 선거보도의 공정성을 심의하는 인터넷선거보도심의위원회의 역할이 이전의 선거보다 더욱 중요하게 인식된 선거였다. 이에, 선거관리위원회는 인터넷언론사를 대상으로 적극적인 사전 안내와 언론유관단체 등과 협업체계를 구축하여 자율적 공정정보 분위기를 조성하였으며, 심의 대상 인터넷언론사 3,080개사를 결정하여 불공정 선거보도에 대한 집중 모니터링을 실시하였다. 또한, 신속하고 엄정한 심의를 통하여 총 282건의 불공정 선거보도에 대해 조치함으로써 정당·후보자의 피해를 구제하고 인터넷상의 공정하고 깨끗한 선거 환경을 조성하기 위하여 노력하였다.

또한, '제4회 인터넷선거보도상' 공모 대상을 언론관계자뿐만 아니라 유권자들까지 확대·추진함으로써 유권자를 위한 정책 중심의 선거보도 확산과 올바른 선거정보 이용 문화가 정착되도록 유도하였으며, 주요 포털 및 인터넷언론단체 등과 공정선거보도 업무협의를 개최하고, 전국의 언론사 기자 대상 공정정보 연수·교육을 실시하는 등 다양한 방법을 통하여 자율적 공정선거보도 분위기를 조성하였다.

공정선거보도 환경 조성을 위한 이러한 노력에도 불구하고, 새로운 매체의 변화에 따른 능동적인 심의 기준 정립의 필요성, 반복적으로 불공정 선거보도를 게재하는 언론사에 대한 조치의 실효성 확보 문제, 동일한 선거보도에 대한 매체별 선거보도 심의기관 간의 중복 심의 문제 등은 향후 법·제도적으로 해결해야 할 과제로 대두되었다.

가. 불공정 선거보도 사전 예방 활동 및 피해 구제 홍보

1) 불공정 선거보도 사전 예방 활동

불공정 선거보도의 사전 예방과 자율 규제 분위기 조성을 위하여 전체 심의 대상 인터넷언론사 3,080개사를 대상으로 「공정선거보도 안내서」를 배부하였고, 「인터넷선거보도 심의기준 등에 관한 규정」 개정 사항 및 시기별 주요 위반 사례와 언론 관련 선거법 안내 자료를 이메일로 송부하는 등 인터넷언론사에 맞춤형 안내·홍보를 전개하였다. 특히 지난 선거에서 위반행위로 조치를 받은 언론사를 직접 방문하여 공정정보 안내교육(16개사, 62명)을 실시함으로써 불공정 선거보도에 대한 사전 예방활동을 강화하였다.

2) 유관기관단체 등과 협업을 통한 인터넷언론의 공정정보 자율 실천 유도

한국언론진흥재단, 인터넷신문위원회 등 유관기관 등과 협업하여 주요 포털 및 언론사 기자 대상

공정정보도 교육·연수를 실시(총 6회, 100여 명)하였으며, 포털사 뉴스 편집자 방문 교육을 통해 포털의 주요 위반 사례 및 선거보도 편집 시 유의점 등을 안내하여 공정정보도 자율 실천을 유도하였다.



▲ 인터넷신문위원회 기자 대상 공정정보도 교육(2019. 11. 18.)



▲ 국회기자단 대상 공정정보도 교육(2019. 11. 28.)

주요 포털사·인터넷언론단체 등과 업무 공조를 위한 실무자 간 핫라인을 구축하여 불공정 보도 사전예방 및 각종 현안사안에 공동 대처하였고, 각 포털사이트 홈페이지에 ‘불공정 선거보도 기사모음 페이지’를 운영함으로써 공정정보도 분위기 조성에 기여하였다.

[포털 불공정 선거보도 기사 모음 페이지]

NAVER	Daum	NATE

또한, 선거보도 과정에 유권자의 참여를 유도하고 바람직한 선거보도의 장려와 확산을 위하여 ‘제 4회 인터넷선거보도상’ 시상식을 추진하였다. 인터넷 홈페이지 및 언론 관련 단체·협회 등을 통하여 홍보·안내를 실시하고 후보자 국민 추천 이벤트를 진행(4. 1.~5. 19.)하여 19개의 공모작 중에서 경향신문(전국 부문), 더스쿠프 및 더팩트(독립형 부문), 새전북신문(지방·지역 부문) 등의 선거 기획 보도를 선정하여 시상하였다(2020. 7. 23.).



▲ 제4회 인터넷선거보도상 시상식 개최(2020. 7. 23.)

3) 피해구제 및 심의제도 홍보

정당 및 후보자에 피해구제 신청 절차 및 주요 위반 사례 등을 안내하는 피해구제 안내 리플릿을 제작·배부(총 20,000부)하였으며, 선거연수원 등과 협업하여 정당·후보자, 선거관계자 대상 심의제도 및 피해구제 제도를 안내하였다(총 5회).

또한, 주요 정당 관련 부서 방문 안내 및 TV토론 아카데미 등 계기를 이용하여 예비후보자를 대상으로 피해구제 안내와 홍보 자료를 배부하였고, 피해구제 활성화 및 공정보도 분위기 조성 등을 위한 유튜브 영상애니메이션 광고(노출 수 : 165만 회, 조회 수 : 34만 회) 및 SNS(블로그, 페이스북) 이벤트 등을 실시하였으며, 위원회 홈페이지 및 SNS(블로그, 페이스북, 트위터) 개편을 통한 피해구제 제도 안내 및 홍보를 강화하였다.

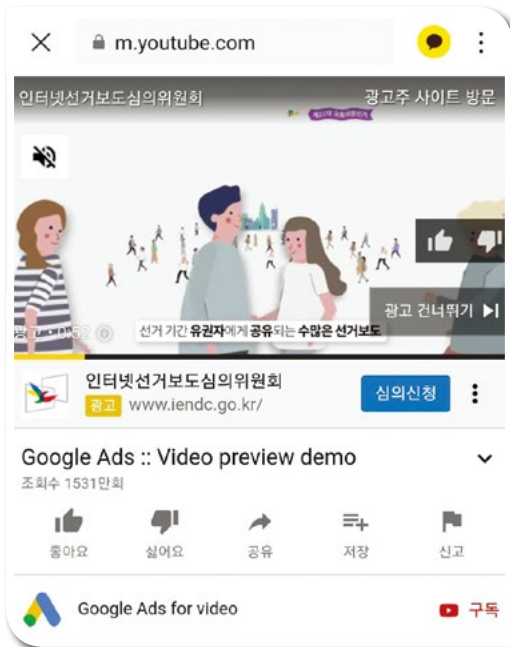


▲ 피해구제 안내 리플릿 제작

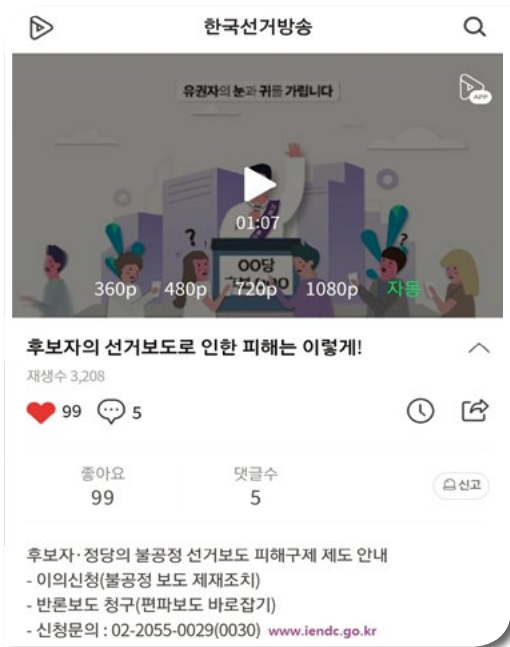


▲ 인터넷선거보도심의위원회 홈페이지 개편

특히, 권역별 예비후보자 대상 집합 교육의 계기를 활용하여 심의제도 안내와 질의·응답을 실시함으로써 인터넷선거보도심의위원회 역할에 대한 후보자의 이해도 제고 및 서울·경기 지역에 국한되던 안내 대상을 전국적으로 확대하였으며, 새로운 매체 환경에 적합한 유튜브 광고 및 SNS 이벤트 실시로 인터넷언론의 자율적 공정정보 유도 및 정책 중심 선거보도 확산, 선거참여 확대에 기여하였다.



▲ 인터넷선거보도심의위원회 유튜브 채널



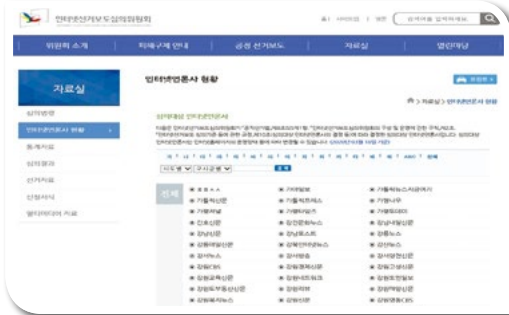
▲ 한국선거방송 네이버 TV 채널

나. 불공정 선거보도 모니터링 및 심의·조치

1) 불공정 선거보도 모니터링

심의 대상 인터넷언론사 3,080개 사를 결정하여 인터넷선거보도심의위원회 홈페이지에 공개하였고, 언론·정치·법 등의 전공자와 경력자 중심의 모니터링 팀을 구성하여 시기별 심화 교육 및 수시 교육을 실시하여 선거보도에 대한 모니터링을 강화하였다.

전임직원(10인)과 심의 보조 사무원(15인)으로 구성된 상황근무반을 선거 시기에 따라 탄력적으로 편성·운영함으로써 불공정 선거보도에 대한 신속한 대응체제 구축 및 모니터링의 효율성을 제고하였다.



▲ 심의 대상 인터넷언론사 현황



▲ 불공정 선거보도 모니터링팀 운영

역대 심의 사례를 중심으로 ‘인터넷선거보도 모니터링 가이드북 2020’을 발간하여 심의 보조 사무원, 사이버선거범죄대응센터 직원, 인터넷언론 담당 시·도위원회 직원의 교육교재 등으로 활용하여 모니터링 및 심의 업무의 전문성을 제고하였다.

선거에 미치는 영향력이 큰 포털의 선거보도 실시간 모니터링과 선거 시기 동향 분석을 통해 포털 모니터링의 기반을 구축하였고, 자체 모니터링팀과 시·도선거관리위원회와 긴밀한 협조 체제 구축 및 유관 심의기관과의 업무 공조를 통해 각종 현안 사안에 공동 대처하였다.

다만, 인터넷언론사의 양적인 성장에 따른 선거보도량 증가와 유튜브 등 매체의 다양화로 인한 모바일 뉴스 환경의 급격한 변화에 대응하기 위하여 신속한 모니터링 시스템 구축 등 정보처리 능력을 지속적으로 배양하는 것이 필요하다.

한편, 제21대 국회의원선거와 관련하여 각 언론 매체별 불공정 보도 심의·조치 결과 평가와 심의 시·도출된 각종 문제점 공유 및 개선 방안 모색을 위하여 선거보도 심의기관과 업무협의회를 개최하였다.



▲ 「인터넷선거보도 모니터링 가이드북」 개정(2020. 2.)

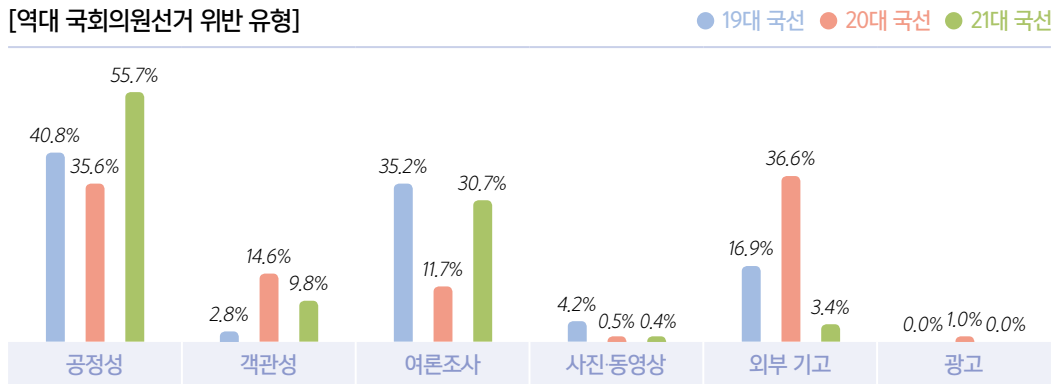


▲ 선거보도 심의기관 업무협의회 개최(2020. 6. 12.)

제19대, 제20대 국회의원선거와 비교하여 제21대 국회의원선거에서는 공정성 위반이 가장 많았는 바, 이 중 대부분은 보도자료 전제에 따른 후보자별 보도량 불균형으로 이는 코로나19로 후보자들의 대면 선거운동이 감소하고, 보도자료 중심의 선거보도가 증가한 것이 주요 원인으로 분석된다.

「인터넷선거보도 심의기준 등에 관한 규정」 제8조 제2항의 개정으로 제20대 국회의원선거와 비교하여 후보자 명의의 외부 기고에 대한 조치 건수는 대폭 감소하였으며, 인터넷언론사의 지속적 증가, 유튜브 등 새로운 플랫폼을 활용한 선거보도의 등장 등 선거보도 모니터링 업무와 영역은 급격히 변화하고 있다.

[역대 국회의원선거 위반 유형]



2) 불공정 선거보도 심의 및 조치

제21대 국회의원선거와 관련하여 15차례의 심의위원회의를 개최하고, 총 282건(자체 심의 230건, 이의신청 44건, 재심청구 8건)의 안건을 심의하였다.

[불공정 선거보도 심의건 수 현황]

(단위 : 건, %)

구분	심의건 수			
	계	자체 심의	이의신청	재심 청구
제21대 국선	282	230 (81.6)	44 (15.6)	8 (2.8)
제20대 국선	246	160 (65)	72 (29.3)	14 (5.7)
증감	36	70	△28	△6

이중 264건(정정보도문 게재 3건, 경고문 게재 3건, 경고 23건, 주의 48건, 공정보도 협조요청 187건)에 대해서는 선거법 위반으로 조치하였고, 나머지 18건(재심청구 기각 8건 포함)에 대해서는 위반 사항이 없거나 재심청구인의 주장이 이유 없어 기각 결정하였다.

[불공정 선거보도 심의·조치 현황]

(단위 : 건, %)

구분	총 심의건수 (③=①+②)	심의 조치						기각 (②)
		소계 (①)	정정보도문 게재	경고문 게재	경고	주의	공정보도 협조요청	
제21대 국선	282	264 (93.6)	3 (1.1)	3 (1.1)	23 (8.1)	48 (17)	187 (66.3)	18 (6.4)
제20대 국선	246	205 (83.3)	-	1 (0.4)	19 (7.7)	63 (25.6)	122 (49.6)	41 (16.7)
증감	36	59	3	2	4	△15	65	△23

이번 제21대 국회의원선거 불공정 선거보도 심의·조치 건수는 지난 제20대 국회의원선거 대비 14.6%(36건) 증가하였는데, 이는 코로나19 확산에 따른 사회적 거리 두기와 정당들의 선거운동 자제로 인하여 온라인과 언론 위주의 선거운동 전개, ‘가짜뉴스’에 대한 우려와 언론에 대한 정당·후보자, 유권자들의 관심 증가, 인터넷신문사의 지속적 증가 등에 따른 사유로 추정된다.



▲ 제2차 위원회의(2020. 1. 16.)



▲ 제4차 위원회의(2020. 2. 4.)

총 264건의 조치를 위반 유형별로 살펴보면 공정성 위반이 147건(55.7%)으로 가장 많았고, 그 다음으로 여론조사 위반 81건(30.7%), 객관성 위반 26건(9.8%), 외부 기고 위반 9건(3.4%), 사진·동영상 위반 1건(0.4%) 순이었다.

[위반 유형별 조치 현황]

(단위 : 건, %)

위반 유형	합계	조치				
		정정보도문 게재	경고문 게재	경고	주의	공정정보도 협조요청
합계	264	3 (1.1)	3 (1.1)	23 (8.7)	48 (18.2)	187 (70.8)
공정성	147 (55.7)		1	16	25	105
객관성	26 (9.8)	3	2	7	11	3
여론조사	81 (30.7)				7	74
사진·동영상	1 (0.4)				1	
외부기고	9 (3.4)				4	5

위반 언론사별로는 독립형 인터넷언론사³¹⁾가 153건(57.9%)으로 가장 많았고, 그 다음으로 종속형 인터넷언론사³²⁾ 110건(41.7%), 포털사 1건(0.4%)의 순으로 나타났다.

[언론사 유형별 위반 현황]

(단위 : 건, %)

언론사 유형	계	공정성	객관성	여론조사	사진·동영상	외부기고
합계	264	147 (55.7)	26 (9.8)	81 (30.7)	1 (0.4)	9 (3.4)
독립형	153 (57.9)	96	15	35		7
종속형	110 (41.7)	50	11	46	1	2
포털사	1 (0.4)	1				

31) 독립형 인터넷언론사 : 컴퓨터 등 정보처리능력을 가진 장치와 통신망을 이용하여 정치·경제·사회문화사 등에 관한 보도·논평·여론 및 정보 등을 전파하며 온라인상에서만 보도물을 제공하는 순수 인터넷언론사

32) 종속형 인터넷언론사 : 오프라인신문사에서 직접 또는 법인을 설립하여 운영하는 인터넷사이트로, 대개 오프라인에서 보도된 뉴스 콘텐츠를 인터넷에 게재하는 형식으로 운영

PART 01 제21대 국회의원선거 추진 상황

제6절 공명선거 추진활동

01. 대언론 활동	244
02. 매체 이용 홍보	262
03. 범국민 참여 분위기 조성	275
04. 한국선거방송	285

제6절 공명선거 추진활동

01. 대인론 활동

가. 언론사 공동 기획보도

선거에 대한 유권자의 관심과 흥미를 유발하면서 동시에 정확한 선거정보를 제공하기 위해 주요 일간지와 공동으로 기획보도를 추진하였다. 1~2월 코로나19로 국민의 선거 관심도가 낮고 선거이슈가 많지 않아, 당초 계획했던 기획보도의 내용과 시기를 일부 조정하였다. 그러나 3월부터는 선거관리위원회가 마련한 코로나19 선거관리대책을 선제적으로 안내하고, 선거기간에는 투표소 방역 대책과 국민 행동 수칙 등을 집중 홍보하여 유권자가 안심하고 투표할 수 있는 분위기를 조성하였다.

신분증·마스크 필수... 손소독제 사용 뒤 비닐장갑 끼고 기표

내일부터 이틀 동안 사전투표
발령·기침 댄 임시기표소 가자

선관위, 투·개표소 집중 방역
전체 소독 후 수시로 부분 소독

아름다운 선거
행복한 대한민국

제21대 총선거가 사실상 10일 시작된다. 이년부터 이틀간 사전투표 기간이다. 지난 총선에서 사전투표율은 12.2%였으나 2017년 대통령 선거(26.1%)와 2018년 지방선거(20.1%)에선 네댓 명에 한 명꼴로 급증했다.

중앙선거관리위원회는 8일 “철저한 방역과 예방으로 유권자는 안심하고 투표할 수 있다”고 안내했다. 코로나19 국

면이긴 하나 투표소 방문에 불안감을 느끼지 않아도 된다는 얘기다.

◆투표소, 얼마나 안전한까-선관위는 안전한 투표를 위해 가용 인력·자원을 총동원했다. 전문 소독업체가 전국 투표소 내·외부를 집중적으로 방역한다. 사전투표소도 마찬가지다. 선관위 관계자는 “공기 중에 떠다니는 부유 병원체, 사람들의 손길이 많이 닿는 시설 이용물에 붙어있는 부착 병원체까지 완벽히 방역할 계획”이라고 밝혔다. 초미립자 살포기(U.L.V)와 전동 압축분사기를 사용한다. 소독제에 민감한 유권자라도 걱정할 필요는 없다고 한다. 소독 후 6시간 내 시설 사용 가능” 편지를 받은 환경부 승인 소독제를 사용한다. 중앙선거관리위원회는 “투표 기침 지진 증분 환

기 후 유권자 입장을 시작한다”는 방침을 각 사도 선관위에 전달했다.

◆마스크 미착용·발열 땀=투표가 일단 시작된 뒤에는 선관위 직원들이 수시로 기표소 내 물품 일체(본인확인기, 기표대, 기표용구, 투표함 등)를 소독 티슈로 닦고 환기한다. 유권자 간 사회적 거리두기도 중일 안내할 계획이다. 원칙은 1m 이상 거리를 유지하는 것이다. 선관위는 발열(37.5도 이상)이나 기침 등 호흡기 증상이 있는 유권자를 위해 투표소 입구 주변에 별도 임시 기표소를 마련했다. 행여 예상치 못한 증상이 발견돼도 투표할 수 있다는 의미다. 임시 기표소는 이용자 한 번 다녀갈 때마다 기표소 전체를 통째로 소독한다. 다른 투표지와 동선도 철저히 분리한다. 마스크를 껌박했거나,

구하지 못해 그냥 투표소에 간 유권자는 발열 등이 없는 경우 일반 기표소에서 투표한다. 이후 소독 작업이 이뤄진다.

◆이것만은 꼭 지켜야=먼저 신분증과 마스크를 챙겨야 한다. 투표권이 없는 어린 자녀는 동반하지 않을 것을 권장하고 있다. 투표소에 도착해낸 세 가지부터 해야 한다. 발열 체크를 하고 비치된 손 소독제를 사용하며 비닐장갑을 끼는 일이다. 투표 과정에서 앞사람과 최소 1m 이상의 거리를 유지해야 한다.

코로나19 확진 판정 받은 유권자 중 기표소투표 못한 경우엔 서울·경기·대구·경북 지역 내 8개 생활치료센터에 별도 마련한 ‘특별사전투표소’에서 투표를 할 수 있다. 10~11일 이틀간으로 운영기간(11일 5~8시)은 투표소별로 조금씩 다르다.

4·15 총선 투표 참여 대국민 행동수칙

- 사전투표소 가기 전 신분증 준비하기
- 아반자녀 등은 기표소(사전투표소)에 동반하지 않기
- 사전투표소 가기 전 흐르는 물에 비누로 꼼꼼하게 30초 이상 손씻기
- 마스크 착용하고(사전투표소 가기 전)
- 사전투표소 입구에서 발열체크를 받고 손소독제로 발열·손소독 후 비닐장갑 착용하기
- 사전투표소 안방에서 다른 선관위(1m 이상) 거리두기
- 사전투표소의 안방에서 불필요한 대화 자제하기
- 사전투표소에서 본인확인시 마스크 착용 내리기
- 발열증상 등이 있는 경우 임시기표소에서 투표 후 보건소 방문하기
- 기표소 투표는 물에 비누로 꼼꼼하게 30초 이상 손씻기

중앙선거관리위원회(www.nec.go.kr)에서 자세한 내용을 확인하면 된다.
심세롬 기자 saerom@loongana.co.kr



▲ 주요 일간지 공동 기획보도

「공직선거법」 개정에 따라 변경된 선거제도 안내, 유권자의 참정권 보장을 위한 투표 편의 제고 방안, 선거관리의 정확성·공정성 강화 노력, 18세 새내기 유권자를 위한 선거관리위원회의 활동을 집중 홍보하였다.

코로나19로 정당·후보자의 대면 선거운동이 어려워지면서 이전보다 선거범죄 집중 통계 및 위법행위 주요 조치 사례에 대한 언론의 관심은 낮았던 반면, 사이버선거범죄의 비중이 상대적으로 커져 선거관리위원회 사이버선거범죄대응센터의 활동 상황과 과학적 조사 기법을 활용한 효율적인 사이버선거범죄대응시스템 구축 등을 보도하여 준법선거 분위기를 주도하였다.

동아일보와 공동 기획한 ‘슬기로운 4·15 투표’ 시리즈는 유명 인사는 물론 선거관리위원회 직원, 가장 먼저 재외투표를 한 선거인 등이 유권자가 궁금해할 만한 주제에 질문·답변하는 형식으로 구성하였고, 선거가 임박한 시기에 10회에 걸쳐 지면과 온라인에 노출하여 유권자의 높은 관심과 호응을 이끌어냈다.

東亞日報 2020년 04월 08일 수요일 A06면 종합

재외투표지 한국 못 가면?... 현지서 개표 가능

슬기로운 4·15 투표 <5>
피지서 '가장 먼저 한표' 김동현 군



투입된 뒤 보관하다가 선거일 오후 6시 이후 개표소로 옮겨 개표합니다.
-신종 코로나바이러스 감염증 사태로 국제 항공편이 대폭 축소됐는데 선거일까지 투표지가 한국에 가지 못하면 어쩌죠.
"공직선거법에 따르면 천재지변 또는 전쟁, 폭동 등 부득이한 사유로 재외투표지가 선거일 오후 6시까지 시군구 위원회에 도착할 수 없을 때 중앙선거관리위원회의 결정에 따라 현지 개표를 진행할 수 있습니다. 현지 개표도 국내외 동일하게 재외선관위원, 개표사무원, 개표참관인 등을 구성해 진행합니다. 현지 개표 대상 공관은 11일 최종 결정됩니다." 박성진 기자 psjin@donga.com

총선을 앞두고 국내외의 전체를 통틀어 가장 먼저 투표한 김동현 군(18·사진). 주피지 한국대사관에서 1일 생애 첫 투표권을 재외선거를 통해 행사한 김 군이 동아일보 '슬기로운 4·15 투표'에 두 가지 질문을 던졌다.
- "제가 투표한 재외투표지는 어떻게 한국으로 가나요?"
"재외투표지는 봉인 절차를 거친 후 선거일(15일) 오후 6시까지 해당 시군구 선거관리위원회에 도착할 수 있도록 항공편을 통해 보냅니다. 직할 노선이 없는 공관은 직할 노선이 있는 공관까지 공관 직원이 직접 운송한 후 보내기도 합니다. 선관위에 도착한 재외투표지는 정당추천 선거관리위원의 확인을 거쳐 재외투표함에

공동기획:  아름다운 선거 행복한 대한민국

東亞日報 2020년 04월 10일 금요일 A05면 종합

사전투표 기록 남아... 선거날 또 투표 불가능

슬기로운 4·15 투표 <7>
중앙선관위 박정민 주무관



인명부도 포함합니다. 투표를 마친 사람과 투표일차, 투표소 등이 조퇴되어 재정원 신분증에서 안의 촬영 사진도 확인 가능합니다. 이 기록은 당일 투표 마감 시간 이후 즉시 삭제됩니다.
-사전투표용지를 실려오면 A02도가 담겨 있는 경우 용도인가요.
"A02도는 투표용지 발급 수량 등을 정확하게 관리하기 위해 인쇄합니다. 따라서 선거일, 일한번도 용에 대한 정보만 담겨 있을 뿐 투표자에 대한 어떠한 개인정보도 포함돼 있지 않습니다. 개인이 재외투표를 신청하고 투표 상황을 파악하는 것은 불가능합니다."
박성진 기자 psjin@donga.com

중앙선거관리위원회의 '재외기 공무관'인 박정민 주무관에게 사진, 용어부터 '슬기로운 4·15 투표'를 통해 사전투표 관련 각종 기록뉴스에 대한 해프닝까지 나왔다. 그는 사전투표와 관련된 두 가지 질문을 던졌다.
-사전투표용지와 선거 당일 용지 투표용지 어떻게 다른가요.
"용지가 2종 이상 투표하는 것은 역사부터 불가능합니다. 선거인의 사전투표 참여 이력을 통한 선거인명부에 기록된 사항을 파악하는 것은 불가능합니다."
박성진 기자 psjin@donga.com

東亞日報 2020년 04월 09일 월요일 A04면 종합

후보 티셔츠 입고 공연?... 선거사무위원의엔 안돼

슬기로운 4·15 투표 <3>
아이돌그룹 A.C.E 막내 찬 씨



유하는 행위, 피켓이나 인쇄물을 이용해 특정 정당이나 후보자에 대한 지지의사를 호소하는 것은 선거법 위반입니다.
-내가 좋아하는 후보자의 얼굴 또는 이름이 새겨진 티셔츠를 입거나 모자를 쓰고 공연해도 되나요.
"공직선거법 제80조에 따르면 선거사무원이 아닌 일반인은 특정 정당이나 후보자의 그림, 명칭(상징)이 새겨진 옷과 모자 등은 착용할 수 없습니다. 표창이나 그 밖의 표시물을 착용 또는 배포하는 행위도, 후보자를 상징하는 인명과 마스코트 등 상징물을 제작하거나 판매하는 행위도 법에 저촉됩니다."
박성진 기자 psjin@donga.com

지난달 영화 '가을꽃'의 아카데미 시상식 데프타마에서 공연을 펼치 주었던 아이돌 그룹 A.C.E(아이앤즈)의 막내 찬 씨(18·사진). 그가 동아일보와 중앙선거관리위원회의 '슬기로운 4·15투표' 코너에 두 가지 질문을 던졌다.
-막상 투표를 하려고 하니 잘때고 긴장되는데 친구들에게 투표하러 함께 가자고 카카오톡 메시지로 물어 보는데 뭐라고.
"누군든지 투표 참여 권유를 자유롭게 할 수 있습니다. 카카오톡 메시지는 불만이고 전화 등을 통해 적극적으로 권유할 수 있습니다. 다만 투표용지 1할 것이 아니라, 일 단위로 발송하거나 투표소로부터 100m 안의 공간에서 투표를 할

공동기획:  아름다운 선거 행복한 대한민국

[주요 기획보도 목록]

주제	보도일	언론사	기사 제목
주요업무시달회의	1. 16.	중앙	교복입은 유권자 찾아 선관위, 전국 2300여 개 고교에 간다
연동형 비례대표제, 18세 선거권	1. 31.	문화	비례대표의식, 정당득표율 높고 지역구 당선인 적은 당이 유리
여론조사 바로 알기	3. 24.	동아	정체불명 여론조사 유튜브 등서 말하면 선거법 위반입니다

주제	보도일	언론사	기사 제목
재외선거 준비상황	3. 18.	한국	코로나에 재외국민투표도 비상 우한은 중지, 이탈리아는 이틀만
코로나19 확산에 따른 선거관리 종합대책	3. 12.	조선	투표소에서 발열 체크, 열나면 임시기표소로
코로나19 투표관리대책	4. 9	중앙	신분증, 마스크 필수... 손소독제 사용 뒤 비닐장갑 끼고 기표
공약이슈지도	2. 19.	동아	민원1위는 아파트... 총선공약의 승부처
	3. 6	한겨레	20대 국회 지역뉴스로 본 정책 열쇳말은
18세 유권자 대상 참정권 홍보	3. 23.	한겨레	교실 돌며 선거운동하거나, 특정 정당 유세송 틀면 안돼요
선거 바로 보기	4. 2.~ 4. 15	동아	슬기로운 4.15.투표 시리즈
장애인유권자 참정권 보장	4. 10.	경향	수어통역 등 늘렸지만 그림투표용지 도입 등 과제 여전
사이버선거법 위반행위 단속 대책	3. 23.	서울	실검 순위권 진입땐 치킨 씹니다... 대가 약속하면 선거법 위반
여론조사관련 10문10답	3. 3	문화	성, 연령, 지역 등 일정비 할당 표본 편향성 보완 위해 가중치 부여...
투표절차관련 10문10답	3. 31.	문화	마스크 착용-입구서 발열 체크-위생 장갑 끼고 투표
신규공무원 소개	3. 18.	서울	공직선거법 통째로 외웠죠... 면접은 투표율 제고방안

나. 방송사 투표참여 공동 캠페인

대중 영향력이 큰 지상파 방송 및 종편 언론사와 공동 기획으로 국민이 직접 참여하는 쌍방향 투표 참여 캠페인을 추진하였다. 방송 외에도 언론사 홈페이지, SNS 등을 통해 캠페인을 확산하여 홍보의 효과성을 높였다.

MBC '내가 만드는 국회, I make it'은 유명 연예인이 피켓을 들고 투표참여를 독려하는 영상으로 시청률이 높은 시간대에 총 7회 방송되었으며, '투표참여' 해시태그 달기, 투표참여 이유 적기 등 SNS를 통한 이벤트로 유권자의 관심을 끌었다.

JTBC '민심청원 415'는 청소년, 다문화가정 등 다양한 계층의 유권자 민심을 담았으며, '나에게 투표의 의미' 등을 뉴스 앱과 홈페이지를 통해 접수하는 등 유권자가 함께 참여하는 이벤트를 실시하였다.



▲ 방송 영상



▲ 영상 후반부 '중앙선거위' 표기



▲ 온라인 이벤트



▲ 방송 영상



▲ 영상 후반부 '위원회CI' 표기



▲ 인터넷 기사

다. (사전)투표소 현장 생중계 및 날씨방송

MBC 등 6개 방송사가 투표소의 투표 진행 상황을 생중계하며 분위기를 전달하는 한편, 선거관리위원회의 투표소 방역 대책을 홍보하고 투표하러 가는 선거인이 알아야 할 필수 사항 등을 함께 안내하였다.

또한 사전투표일과 선거일에는 중앙선거관리위원회 청사에서 KBS와 YTN이 날씨 방송을 실시하여 날씨 정보 전달과 함께 투표참여를 홍보하였다.

[(사전)투표소 현장 생중계 등 현황]

구분	일자	장소	방송사	비고
사전투표소	4. 10. ~ 11.	서울역	6개	KBS, MBC, YTN, 연합뉴스TV, 채널A, MBN
선거일투표소	4. 15.	서울인천 10개소	5개	KBS, YTN 등
날씨방송	4. 10. ~ 11.	서울역	2개	KBS, 연합뉴스TV
	4. 15.	중앙선거위	2개	KBS, YTN



▲ 4. 10. MBC 뉴스 (오전6시)



▲ 4. 11. KBS 뉴스(오전 7시)



▲ 4. 10. 연합뉴스TV 뉴스(오전 8시)



▲ 4. 15. KBS 뉴스광장(오전 6시)

라. 보도자료 제공

다양하고 정확한 정보를 시의적절하게 보도자료로 제공하여 유권자 중심의 선거사무 구현을 위한 우리 위원회의 활동 상황을 홍보하였다.

주요 추진 사업, 일정별 선거절차사무 등 보도자료 제공 계획을 공보 캘린더에 담아 언론사에 제공하여 취재 편의를 도모하고, 시·도 및 구·시·군선거관리위원회와 공유함으로써 보도 시기와 내용의 통일성을 기하였다.

특히, 이번 선거에서는 18세 선거권 확대와 코로나19 선거관리 대책, 자가격리자 투표권 보장, 재외선거사무 중지 결정 등 전례가 없으면서 긴급하게 선거관리위원회의 입장을 표명해야 하는 보도자료가 많았다.

‘비례○○당 명칭 사용 불가’, ‘안철수신당 명칭 사용 불가’ 등 위원회의 주요 의결사항은 미리 취재 안내를 하여 언론의 관심을 높였고, 결정 즉시 보도자료를 배포하여 속보로 보도되게 하는 등 적시성과 효과성을 높였다. 또한 결정 배경과 근거 등을 함께 설명하여 왜곡 없이 정확하게 보도되게 하였다.

선거 관련 주요 이슈에 신속히 대응하기 위해 언론 모니터링을 강화하였다. 쟁점이 될 만한 이슈는 조기에 파악하여 관련 부서와 협의 후 대책을 마련하고, 해명자료 등을 제공하여 여론이 올바르게 형성될 수 있게 하였다. 또한, 선거 종료 후 제기된 부정선거 의혹 등에 대해서는 보도자료와 알림자료를 활용하여 불필요한 의혹이 확산되는 것을 막았다.

선거인수, 투·개표소수, 후보자수 등 이번 선거와 관련한 각종 선거통계를 누구나 알기 쉽게 e-선거 정보(숫자로 보는 제21대 국회의원선거)로 작성하여 제공하였는데, 다수 언론에서 보도하거나 참고 자료로 활용하여 소기의 성과를 거두었다.

한편, 정치관계법 주요 내용과 선거 통계가 수록된 취재수첩 3,000부를 중앙 및 지방 언론사에 배부하여 취재 편의를 제공하였다.

[주요 보도자료 제공 목록]

연번	제목	제공 일자
1	선관위, 국회의원선거 180일 앞두고 위법행위 예방 활동 강화	2019. 10. 16.
2	중앙선관위, 176개 공관에 제21대 국회의원선거 재외선관위 설치	2019. 10. 17.
3	국민 생활 속 이슈, 제21대 국회의원선거의 정책·공약으로	2019. 11. 14.
4	국회의원선거, 외국에서 투표하려면 미리 신고하세요	2019. 11. 15.
5	제21대 국회의원선거 선거비용제한액 확정	2019. 12. 06.
6	12월 17일부터 제21대 국회의원선거 예비후보자등록	2019. 12. 16.
7	정당 후보자에 유불리한 후보자 명의 칼럼 게재 금지	2019. 12. 31.
8	중앙선관위, 국회의원선거 깨알영상 공모전 개최	2020. 01. 06.
9	중앙선관위, 국회의원 및 정당 대표 등에 「공직선거법」 개정 촉구	2020. 01. 12.
10	중앙선관위, 비례○○당 정당 명칭 사용할 수 없다	2020. 01. 13.
11	국회의원선거 TV토론 아카데미 개설	2020. 01. 14.
12	국회의원선거 D-90, 후보자와 관련 있는 출판기념회 개최 금지	2020. 01. 14.
13	중앙선관위, 18세 선거권 확대에 따른 종합대응계획 발표	2020. 01. 15.

연번	제목	제공 일자
14	중앙선거방송토론위, 제1차 공직선거토론회 개최	2020. 01. 16.
15	중앙선관위, 선거범죄 신고자에게 포상금 1억 1천 5백만 원 지급	2020. 01. 21.
16	중앙선관위, 18세 선거권 확대 대응 속도 낸다	2020. 01. 21.
17	중앙선관위, 18세 선거권 부여에 따른 정치관계법 운용기준 제시	2020. 01. 28.
18	제21대 국회의원선거 '국민 소통 선거 강연' 운영	2020. 02. 03.
19	제21대 국회의원선거 선거자문위원회의 개최	2020. 02. 05.
20	중앙선관위, '안철수신당' 정당 명칭 사용할 수 없다	2020. 02. 06.
21	중앙선관위, 청소년 대상 모의투표 가능 여부 결정	2020. 02. 06.
22	중앙선관위, 비례대표국회의원후보자 추천 관련 결정 사항 발표	2020. 02. 06.
23	중앙선관위, 선거종합상황실 설치로 본격적인 선거관리체제 돌입	2020. 02. 06.
24	중앙선관위, 18세 유권자를 위한 선거 교육 교재 발간	2020. 02. 10.
25	중앙선관위, 비방·허위사실 대응 유관기관, 플랫폼 업체와 머리 맞댄다	2020. 02. 11.
26	국회의원선거 D-60일, 지방자치단체장 정치 행사 참석 등 제한	2020. 02. 13.
27	제21대 국회의원 재외선거, 재외선거인 등 17만 7천여 명 신청(잠정)	2020. 02. 17.
28	우리 지역 이슈를 한번에, '대한민국 공약 이슈지도'개시	2020. 02. 19.
29	중앙선관위, 소통으로 장애인유권자 투표 편의 확대한다	2020. 02. 21.
30	중앙선거방송토론위, 제2차 공직선거정책토론회 개최	2020. 02. 21.
31	중앙선거방송토론위, 후보자토론회 유권자 주제질문 공모	2020. 02. 24.
32	손 안에서 볼 수 있어요! 18세 새내기 유권자 선거교육영상!	2020. 03. 02.
33	중앙선거방송토론위, 제3차 공직선거정책토론회 개최	2020. 03. 06.
34	코로나19 확진자 병원이나 생활치료센터 또는 자택에서 투표할 수 있어	2020. 03. 10.
35	국회의원지역구 변경 「공직선거법」 공포 시행	2020. 03. 11.
36	중앙선관위, 제7회 대한민국 선거사진 공모	2020. 03. 13.
37	중앙선관위, 비례대표국회의원후보자 추천하는 정당의 당헌 등 공개	2020. 03. 16.
38	제21대 국회의원 재외선거 유권자 171,959명 확정	2020. 03. 17.
39	중앙선관위, 제21대 국회의원선거 보안자문위원회의 개최	2020. 03. 17.
40	4. 15 국회의원선거 동시 실시 재보궐선거 58곳 확정	2020. 03. 17.
41	중앙선관위, 주 우한 총영사관 재외선거사무 중지 결정	2020. 03. 17.
42	제21대 국회의원선거 선거권자 개표참관인 공개 모집	2020. 03. 18.

연번	제목	제공 일자
43	국회의원선거 후보자 홈페이지 무료 보안 서비스 제공	2020. 03. 18.
44	제21대 국회의원선거 참여하는 정당 10대 정책 공개	2020. 03. 18.
45	제21대 국회의원선거 안심하고 투표하세요	2020. 03. 19.
46	3월 21일부터 무소속 출마 예정자 대상 추천장 교부	2020. 03. 20.
47	거소, 선상투표 대상자는 3월 24일부터 28일까지 신고하세요	2020. 03. 23.
48	3. 26. ~ 3. 27. 제21대 국회의원선거 후보자등록	2020. 03. 25.
49	주 이탈리아 대사관 등 23개 재외공관 재외선거사무 중지 결정	2020. 03. 26.
50	3월 29일부터 31일까지 선거인명부 열람 및 이의신청	2020. 03. 27.
51	제21대 국회의원선거 후보자등록 마감, 지역구 평균 4.4대 1	2020. 03. 28.
52	후보자토론회 4월 2일부터 4월 9일까지 개최	2020. 03. 30.
53	중앙선관위, 후보자나 정당에 대한 선거운동 방해 행위 엄정 대처	2020. 03. 30.
54	12개 정당에 선거보조금 등 총 451억여 원 지급	2020. 03. 30.
55	주 미국 대사관 등 41개 재외공관 재외선거사무 추가 중지 결정	2020. 03. 30.
56	4월 1일 ~ 4월 6일 국회의원선거 재외투표 실시	2020. 04. 01.
57	4월 2일부터 본격적인 선거운동 시작	2020. 04. 01.
58	제21대 국회의원선거 중앙위원장 국민께 드리는 말씀	2020. 04. 01.
59	사전투표 조작 등 허위사실 유포 혐의로 6명 고발	2020. 04. 02.
60	4. 15 국회의원선거 '반드시 투표하겠다' 72.7%	2020. 04. 02.
61	4월 3일까지 후보자 선거벽보 전국 86,370여 곳에 첩부	2020. 04. 02.
62	주 인도 대사관 등 5개 재외공관 재외선거사무 추가 중지 결정	2020. 04. 02.
63	주 튀니지 대사관 등 3개 재외공관 재외선거사무 추가 중지 결정	2020. 04. 04.
64	제21대 국회의원선거에 유권자 총 43,994,247명 참여	2020. 04. 05.
65	선관위 투표소 14,330곳 확정, 각 가정에 투표안내문과 선거공보 발송	2020. 04. 06.
66	4월 7일 ~ 4월 10일 국회의원선거 선상투표 실시	2020. 04. 06.
67	코로나19 투표소 운영 및 투표절차안내자료 제공	2020. 04. 07.
68	중앙선관위, 생활치료센터 내 특별사전투표소 운영	2020. 04. 07.
69	제21대 국회의원선거 재외투표 40,858명 참여, 투표율 23.8%	2020. 04. 07.
70	중앙선관위, 각 기관·단체에 근로자의 투표시간 보장 당부	2020. 04. 08.
71	4월 10일 ~ 4월 11일 국회의원선거 사전투표 실시	2020. 04. 08.

연번	제목	제공 일자
72	4월 9일부터 선거에 관한 여론조사결과 공표 금지	2020. 04. 08.
73	중앙선관위, 제21대 국선 사전투표 및 투·개표 생중계	2020. 04. 09.
74	중앙선관위, 투표참여 홍보 뮤직비디오 제작	2020. 04. 09.
75	제21대 국회의원 재외선거 18개 재외공관 공관개표 결정	2020. 04. 10.
76	선관위 직원 폭행 등 투표소 질서를 문란하게 한 선거인 고발	2020. 04. 10.
77	투표지를 촬영하여 SNS에 게시, 전송하는 행위 엄정 대처	2020. 04. 11.
78	사전투표 1174만여 명 참여, 투표율 26.69%로 역대 최고	2020. 04. 11.
79	17개 시도선관위 국회의원선거 막바지 투표참여 호소	2020. 04. 12.
80	2차 여론조사결과, '반드시 투표하겠다' 79.0%	2020. 04. 12.
81	중앙선관위, 투·개표 차질 없이 준비한다	2020. 04. 13.
82	중앙선관위, 투표참여 권유활동 운용 기준 결정	2020. 04. 13.
83	중앙선관위, 제21대 국회의원선거 막바지 특별 단속 활동 전개	2020. 04. 13.
84	모든 유권자가 안심하고 투표할 수 있도록 최선 노력	2020. 04. 13.
85	중앙선관위, 선거일 18시 15분 이후 출구조사 결과보다 협조요청	2020. 04. 14.
86	반드시 신분증을 가지고 지정된 투표소에서 투표해야	2020. 04. 14.
87	권순일 중앙선관위원장, 투표참여를 위해 국민께 드리는 말씀 발표	2020. 04. 14.
88	공정투명하게 선거 관리, 근거 없는 의혹 제기 멈추어야	2020. 04. 22.
89	4. 15 총선 방역 물품, 학교, 유치원 등 필요한 곳에 제공한다	2020. 05. 08.
90	제21대 국회의원선거 국제선거참관프로그램 영상 제작배포	2020. 05. 08.
91	4. 15총선 의혹 진상 규명과 국민주권회복대회에서 제시된 부정 선거 근거에 대한 위원회 입장	2020. 05. 12.
92	제3차 유권자 의식조사 결과 '사전투표가 투표참여에 도움된다' 93.3%	2020. 05. 19.
93	제21대 국회의원선거 정당·후보자 선거비용 수입, 지출 내역 공개	2020. 05. 22.
94	중앙선관위, 사전투표 및 개표 공개시연회 개최	2020. 05. 28.

마. 대담·인터뷰 및 기고

선거관리위원회 활동을 홍보하고 코로나19 상황 속에서 유권자가 안심하고 투표할 수 있는 분위기를 만들기 위해 직원 인터뷰를 적극 활용하였다.

3월부터 코로나19 선거관리대책, 자가격리자의 투표권 보장 방안, 투·개표소 방역 대책 등에 대한

인터뷰 요청이 많았으며, 이외에도 18세 유권자가 할 수 있는 선거운동, 비례대표국회의원선거 참여 정당 증가에 따른 개표관리대책 등에 대한 요청이 많았다. 이에 정확한 정보를 제공하기 위해 TV·라디오 주요 프로그램 인터뷰를 적극적으로 실시하였다.

[뉴스 인터뷰]



▲ 4. 9. SBS 뉴스

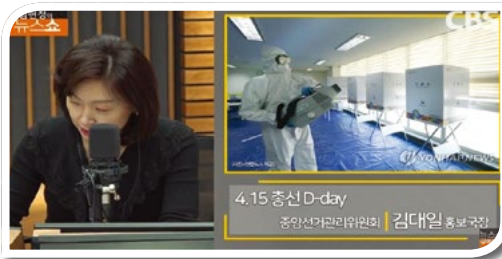


▲ 3. 17. YTN 뉴스



▲ 4. 13. YTN 뉴스

[라디오 인터뷰]



▲ 4. 15. CBS <김현정의 뉴스쇼>



▲ 4. 10. MBC <김종배의 시선집중>

일반적인 인터뷰 외에도 국회의원선거 특집으로 1시간가량 편성된 KBS '무엇이든 물어보세요'에 출연하여 다양한 분야의 선거정보를 알기 쉽게 설명하였고, 연합뉴스TV '출근길인터뷰'를 통해 사이버선거범죄 대응에 총력을 다하고 있는 위원회 활동을 효과적으로 홍보하였다.



▲ 4. 8. KBS <무엇이든 물어보세요>



▲ 4. 3. 연합뉴스TV <출근길 인터뷰>

사전투표 개시를 앞두고는 중앙선거관리위원회 사무총장이 직접 텔레비전 대담 프로그램에 출연하여 국선을 성공적으로 관리하기 위해 위원회가 코로나19에 어떻게 철저하게 대비하는지 설명하여 유권자가 안심하고 투표할 수 있도록 독려했다.



▲ 4. 5.(일) KBS 일요진단 라이브 오전 8시10분 ‘코로나19 사태…선거 관리와 투표는?’

[언론 대담·인터뷰 목록]

(라디오방송 : (R))

연번	일자	매체	프로그램명	주요 내용	비고
1	1. 2.	국회방송	뉴스N	선거일 전 90일에 따른 선거법 제한 사항	공보계장
2	1. 22.	MBC	MBC 뉴스데스크	선거범죄 신고방법, 제보자 신분보장, 포상금 지급	조사1과 2계장
3	1. 23.	MBC라디오(R)	김종배의 시선집중	명절 전후한 선거법 위반 사례, 포상금 지급 및 과태료 부과 등	조사1과 2계장
4	3. 10.	YTN	YTN뉴스	코로나19 관련 확진자 거소투표 방법	공보계장
5	3. 17.	YTN	YTN뉴스	코로나19 관련 재외선거사무 중지 이유	공보계장
6	3. 22.	연합뉴스TV	뉴스특보	코로나19 관련 재외선거 대책	공보계장
7	3. 22.	연합뉴스TV	뉴스프리즘	18세 유권자 선거 교육	공보계장
8	3. 23.	TBS라디오(R)	TBS 18시 라디오	코로나19 관련 투개표 관리 대책	공보계장
9	3. 24.	YTN월드	코로나19 글로벌 리포트	코로나19 관련 재외선거 대책, 귀국투표 방법 등	공보계장
10	3. 25.	TBS방송	팩트ON	코로나19 관련 투표관리 대책	공보계장
11	3. 25.	TBN교통방송 (R)	시사하는 바가 크다, 배종찬입니다!	코로나19 관련 투표관리 대책	공보계장

연번	일자	매체	프로그램명	주요 내용	비고
12	3. 27.	MBC	뉴스데스크	비례정당 증가에 따른 개표관리 방안	공보계장
13	3. 28.	TBS방송	TBS뉴스	비례대표국회의원선거 선거비용 보전	공보계장
14	3. 28.	KBS	뉴스9	코로나19 관련 개표관리 인력 확보	공보계장
15	3. 30.	TBS방송	팩트ON	재외국민 투표절차 등	공보계장
16	4. 1.	TBS방송	팩트ON	18세 유권자 관련	시민교육부 1계장
17	4. 1.	MBC	생방송 오늘 아침	18세 유권자 선거관련 OX퀴즈	공보계장
18	4. 1.	YTN	총선을 알다	18세 유권자에 따른 선거비용 증가 정도	공보계장
19	4. 2.	KBS2	아침이 좋다 (이슈리와인드)	코로나19 관련 투표관리 대책, 후보자 정책공약 확인 방법	공보계장
20	4. 3.	연합뉴스TV	출근길 인터뷰	제21대 국선 사이버선거범죄 예방, 단속 등	사이버 선거범죄 대응센터장
21	4. 5.	KBS	일요진단 라이브	코로나19 제21대 총선 어떻게 대비하나	사무총장
22	4. 8.	KBS	무엇이든 물어보세요	제21대 총선 제대로 알고 투표하자	선거연수원 전임교수
23	4. 8.	YTN	YTN뉴스	자가격리자 투표 방안 검토	공보계장
24	4. 9.	BBS	뉴스파노라마 인터뷰오늘	코로나19 투표관리 대책, 사전투표 방법 등	공보계장
25	4. 9.	SBS	뉴스8	장애인 투표 편의	공보과장
26	4. 9.	TBS교통방송(R)	김어준의 뉴스공장	코로나19 투표관리 대책, 사전투표 방법 등	공보계장
27	4. 9.	CBS(R)	시사자키 정관용	코로나19 투표관리 대책, 사전투표 방법 등	공보계장
28	4. 10.	YTN	이슈인사이드	코로나19 투표관리 대책, 사전투표 방법 등	공보계장
29	4. 10.	MBC라디오(R)	김종배의 시선집중	코로나19 투표관리 대책, 사전투표 방법 등	공보계장
30	4. 11.	SBS	뉴스토리	코로나19 관련 제21대 총선 대책 및 투표참여 안내	공보계장
31	4. 12.	TV조선	뉴스	사전투표 결과 역대 최고	공보계장
32	4. 13.	YTN	YTN뉴스	코로나19 개표관리 대책, 개표시간 예상	공보계장
33	4. 13.	TBS교통방송(R)	김지윤의 이브닝쇼	코로나19 투표관리 대책, 유권자 당부 사항 등	공보계장
34	4. 14.	KBS라디오(R)	김성완의 시사야	코로나19 투표관리 대책, 유권자 당부 사항 등	공보계장

연번	일자	매체	프로그램명	주요 내용	비고
35	4. 14.	MBC라디오(R)	세계는 그리고 우리는	총선 투표율 전망, 개표 방법, 자가격리자 투표 관련	공보계장
36	4. 15.	CBS(R)	김현정의 뉴스 쇼	4. 15. 총선 유권자 안내 사항, 자가격리자 투표 방안 등	홍보국장
37	4. 29.	CBS(R)	김현정의 뉴스 쇼	투개표 부정 의혹에 관한 입장	선거과장

아울러, 국민과 소통하고 공감대를 형성하는 데 효과적인 기고는 비대면 홍보에 주력한 이번 선거에서 특히 그 역할이 컸다. 시도 및 구·시·군선거관리위원회에서도 릴레이 방식으로 선거의 의미를 되새기고 투표참여를 독려하는 내용의 기고를 추진하였다.

중앙선거관리위원회에서는 위성정당 설립 허용, 특정 정당에 유리한 법 해석 등 위원회 중립성 논란에 대하여 사무총장 기고문으로 반박하고, 헌법적 가치에 따른 기관의 역할 및 위원회의 공정선거 관리 의지를 강조하였다.

한국일보

2020년 03월 31일 화요일 A25면 오피너



기고

농부는 배가 고파도 씨앗을 먹지 않는다

박영수 중앙선거관리위원회 사무총장

중앙선거관리위원회 청사 앞뜰에는 '수호자상'이 있다. 국민 주권의 수호자 역할을 하라는 의미가 붙여진 이름이다. '수호자상'은 '국민 주권'을 의미하는 투표지 모양의 받침대 위에 '공명선거에 대한 의지와 엄정 중립을 표현한 중성의 인체(人體)가 '광량'을 의미하는 장대를 수평으로 들고 있는 형상이다. 그 수평 장대를 '희망찬 민주국가 발전과 활기에 찬 국민'을 뜻하는 비둘기가 에워싸고 있다.

선거 시기가 되면 선관위는 여지없이 정치 이슈의 중심에 선다. 국가 기관이 언론과 국민으로부터 비판을 받는 것은 당연하다. 하지만 선관위의 역할과 임무 수행

에 대해 근거 없이 도를 넘어 이익을 제기하거나, 정치적 이슈 문이를 위해 선관위를 불신하는 분위기를 조성하는 것은 국가적으로도 결코 바람직하지 않다.

현재 선관위와 관련하여 논란이 되는 첫 번째 사안은 준연동형 비례대표제 도입으로 나타난 비례 위성정당의 난립을 선관위가 방조했다는 것이다. 이는 명백한 정치 공세다. 최근 법원에서 밝혔듯이 헌법 제 8조는 정당 설립의 자유를 보장하고 있고, 이를 구체화한 정당법에서도 형식적 요건을 구비하는 한 등록 신청을 거부하지 못하도록 하고 있다. 따라서 선관위는 정당 설립을 제한할 아무런 권한이 없다.

"농부는 아무리 배가 고파도 씨앗을 먹지 않는다"는 말이 있다. 선관위가 위성정당의 등록을 거부했다면 현재 벌어지고 있는 사태는 막을 수 있었겠지만, 선관위가 헌법적 권한 없이 정당의 설립을 좌지우지한다는 비판과 정치적 혼란을 피할 수 없을 것이다.

두 번째는 선관위 특정 정당에 유리하게 법 해석을 한다는 주장이다. 선관위가 어떤 사안에 대해 법규, 관례 등을 종합적으로 고려하여 유권해석을 하면 그것은 운용 기준이 되고, 이는 향후 모든 정당과 후보자에게 동일하게 적용된다. 개별적으로 정당 간 유불리가 있을 수도 있겠으나 전체적으로는 어느 정당이나 동일하다. 따

라서 선관위가 특정 정당에 유리한 해석을 한다는 것은 있을 수 없다. 그것은 선거의 최고 가치인 공정성·중립성은 물론 선관위의 존립 근거까지 훼손하는 것이 된다.

마지막은 위법 행위 조처에 있어 선관위가 특정 정당이나 후보자 편들기를 한다는 주장이다. 위법이 명백한 경우 선관위는 즉시 조처하거나 검토가 필요하면 사실관계를 확인하여 조치 수준을 결정한다. 수사기관의 협조를 받기도 한다. 선관위는 오로지 법과 원칙에 따라 선거의 공정성을 해치는 위법행위에 대해 조치할 뿐 어떤 정당·후보자에게도 치우친 잣대를 적용하지 않는다.

코로나19로 국민 모두가 고통을 겪고 있고 국가적으로도 매우 힘든 시기이다. 이런 때일수록 헌법적 가치에 따른 기관의 운영 원리와 권한의 범위를 준수해야 한다. 선관위는 어느 때와 마찬가지로 이번 선거에서도 공정한 관리를 위해 혼신을 다할 것이다. 선거과정에서 대는 국민의 정치 불신을 가중시키고 국론을 분열하는 일이 없기를 기대한다.

바. 중앙선거관리위원회위원장 ‘국민께 드리는 말씀’ 발표



권순일 중앙선거관리위원회 위원장은 선거기간개시일 전일인 4월 1일과 선거일 전일인 4월 14일에 각각 공명선거 동참과 투표참여를 당부하는 대국민 담화를 발표하였다. 당초 후보자등록개시일 전일인 3월 25일에 1차 발표를 계획했으나, 코로나 19로 상황이 여의치 않아 1주일 가량을 연기하여, 4월 1일에 발표하였다.

기하여, 4월 1일에 발표하였다.

1차 담화문에서는 깨어 있는 유권자가 올바른 선택을 할 때 희망과 화합의 새로운 민주주의가 활짝 열릴 것이라고 하면서, 성숙한 시민의식과 투철한 책임감으로 이번 선거에 반드시 참여하여 국민의 뜻을 모아 사회 통합을 이루어 이 나라의 주인이 국민임을 보여 주자고 당부하였다.

선거관리위원회는 ‘최고의 방역이 최선의 선거관리’라는 자세로 유권자가 안심하고 투표할 수 있는 대책을 마련하여 운영할 것이며, 또한 엄정 중립의 자세로 선거를 공정하게 관리하고 선거법 위반에 대해서는 단호하게 대처할 것임을 표명하였다.

이날 발표한 담화문은 다음 날 37개 주요 일간신문 등에 전문이 게재되었다. 2차는 유권자의 투표 참여를 호소하는 내용의 담화문을 발표하였다. 이번 국선이 코로나19에 따른 사회적 거리 두기 실천과 경제 활동의 위축으로 매우 어려운 상황에서 치르는 선거이나, 성숙한 시민의식과 단결력으로 국가적 어려움을 능히 극복할 수 있다는 자신감이 있다는 것을 강조하였다.

유권자는 정당 정책과 후보자 공약의 타당성과 실현 가능성을 우리의 현실에 비추어 꼼꼼히 비교하고, 투표하러 갈 때에는 마스크를 반드시 착용하고, 1m 이상 거리 두기와 대화 자제 등 행동 수칙을 지킬 것을 당부하였다.

두 차례에 걸친 담화 발표는 KBS, MBC, YTN, 연합뉴스TV 등 주요 방송사가 생중계하여 유권자들의 관심과 참여를 이끌었다.

아름다운 선거 실현을 위해 국민께 드리는 말씀(4. 1.)

존경하는 국민 여러분!

제21대 국회의원선거가 2주 앞으로 다가왔습니다.

내일부터 후보 등록을 마친 41개의 정당과 1,430명의 후보자들이 선거운동을 시작합니다.

우리는 지금 두 달 넘게 코로나바이러스로 큰 고통을 받고 있습니다. 국민 여러분께 깊은 위로의 말씀을 드립니다.

특히, 감염병 방역과 진료를 위해 최일선 현장에서 불철주야 헌신하고 계시는 의료진과 자원봉사자, 관계 공무원들의 노고에 아낌없는 격려와 응원의 박수를 보냅니다.

우리는 그동안 많은 국가적 위기를 국민적 단결과 협력으로 극복해 왔습니다. 이번 사태 역시 슬기롭게 이겨낼 것입니다.

이번 선거는 4.19 혁명이 있던 지 60년이 되는 해에 실시되는 뜻깊은 선거입니다. 대한민국의 미래를 여는 중요한 전환점이 될 것입니다.

선거관리위원회는 ‘최고의 방역이 최선의 선거관리’라는 자세로 유권자가 안심하고 투표할 수 있는 대책을 마련하여 운영하겠습니다.

모든 투표소의 방역과 소독을 철저히 하겠습니다.

코로나바이러스 확진으로 거소투표 신고를 한 유권자는 병원, 생활치료센터 등에서 거소투표를 하면 됩니다.

거소투표 신고기간이 지나 확진 판정을 받은 유권자를 위해서는 특별 사전투표소를 설치하여 투표권 행사를 지원하겠습니다.

투표 당일 투표소 입구에서는 발열 체크를 하고, 이상이 있는 유권자를 위해서는 임시 기표소를 마련하겠습니다.

국민 여러분!

대한민국의 모든 권력은 국민으로부터 나옵니다.

국민주권의 원리는 국민의 참여를 통해서만 실현됩니다.

이제 대한민국을 희망으로 이끌어갈 참된 대표를 선출하는 일은 유권자의 한 표, 한 표에 달려 있습니다.

정당과 후보자가 제시하는 정책과 공약을 신중하게 살펴보고 소중한 한 표를 행사해 주십시오.

정당과 후보자는 솔선하여 법을 지키고, 실천 가능한 정책과 공약을 유권자에게 제시하며 선의의 경쟁을 해 주시기 바랍니다.

모든 공직자는 어떠한 경우에도 선거에 관여한다는 오해를 받지 않도록 확고한 중립의 자세를 지켜 주시기 바랍니다.

선거관리위원회는 엄정 중립의 자세로 선거를 공정하게 관리하고 선거법 위반에 대해서는 단호하게 대처하겠습니다.

선거관리위원회 직원, 투표개표 사무원, 참관인 등 모든 선거사무 종사자들은 국가적 대사를 관리하는 막중한 사명감과 책임감으로 끝까지 맡은 바 임무를 완수합니다.

존경하는 국민 여러분!

민주주의의 꽃은 선거입니다.

깨어 있는 유권자가 올바른 선택을 할 때 희망과 화합의 새로운 민주주의가 활짝 열릴 것입니다.

성숙한 시민의식과 투철한 책임감으로 이번 선거에 반드시 참여하여 국민의 뜻을 모으고 사회 통합을 이루어 이 나라의 주인이 국민임을 보여 줍시다.

감사합니다.

투표참여를 위해 국민께 드리는 말씀(4. 14.)

존경하는 국민 여러분!

제21대 국회의원 선거일이 내일로 다가왔습니다.

우리는 지금 코로나바이러스 감염병 확산에 따른 사회적 거리 두기 실천과 경제 활동의 위축으로 매우 어려운 상황에서 선거를 치르고 있습니다.

그럼에도 우리는 성숙한 시민의식과 단결력으로 국가적 어려움을 능히 극복할 수 있다는 자신감이 있습니다.

투표율이 낮아질 것이라는 예상과 달리 역대 최고치를 기록한 사전투표율이 이를 잘 보여줍니다.

이번 선거는 선거권 연령이 18세로 변경되어 국민의 정치적 참여가 확대된 후 최초로 실시되는 선거입니다.

선거 민주주의를 꽃 피울 좋은 기회입니다.

국민 여러분!

선거관리위원회는 선거에 참여하는 정당과 후보자를 유권자가 충분히 알고 선택할 수 있도록 다양한 선거정보를 제공하고 있습니다.

전국의 모든 가정에 이미 선거공보를 보내드렸습니다.

선거관리위원회 홈페이지에서는 정당의 정책, 유권자가 바라는 희망 공약, 후보자 정보 등을 확인할 수 있습니다.

한 번 더 정당 정책과 후보자 공약의 타당성과 실현 가능성을 우리의 현실에 비추어 꼼꼼히 비교하시고 신중한 선택을 해 주시기 바랍니다.

선거관리위원회는 유권자가 안심하고 투표할 수 있도록 최선을 다하고 있습니다.

이러한 노력이 소기의 성과를 거두려면 유권자 여러분의 이해와 협조가 절실히 필요합니다.

투표하러 갈 때에는 마스크를 반드시 착용하고, 1m 이상 거리 두기와 대화 자제 등 행동 수칙을 지키며, 투표사무원의 안내에도 적극 협조해 주시기 바랍니다.

유권자의 참정권을 최대한 보장하기 위해 일반 유권자의 투표가 종료된 후에 무증상 자가격리 유권자들도 투표에 참여할 수 있게 되었습니다.

안전한 투표 환경을 위하여 자가격리 투표 방역 지침을 철저히 시행하겠습니다.

국민 여러분!

이제 2020년 4월 15일, 선택의 시간이 다가왔습니다.

유권자가 만드는 대한민국, 투표로 시작됩니다.

한 분도 빠짐없이 내일 투표소에 가셔서 여러분이 이 나라의 주인임을 투표로 보여 주시기 바랍니다.

제21대 국회의원선거를 통해 자랑스러운 우리 국민의 저력을 보여 줍시다.

감사합니다.

02. 매체 이용 홍보

가. 언론 매체

TV광고는 재치 있는 입담으로 다양한 영역에서 활동하고 있는 아나운서 장성규와 밝고 모범적 이미지를 가진 국악인 송소희를 섭외하여 2편(라디오 CM 2편 포함)으로 제작하였고, 이를 지상파 TV, 종합편성채널, CATV, IPTV 등을 통해 송출하였다.

[투표참여 TV-CF]



어? 송소희씨 어디가세요?



행사가요!



엄청 중요한 건가 봐요!



그럼요, 이건 남을 위한 게 아니라 바로 나를 위한 행사거든요.



내 삶을 위한

내 삶을 바꾸는 올바른 선택,



아름다운 권리의 행사

행복한 대한민국을 만드는 아름다운 권리의 행사



‘정책선거’편은 판소리 ‘사랑가’를 개사하여 흥겨운 분위기로 정책선거를 독려했고, ‘투표참여’편은 남이 아닌 바로 ‘나를 위한 행사’에 참여한다는 대사와 ‘투표를 행사하세요’라는 표현으로 투표참여에 대한 공감을 이끌었다.

특히 ‘잘 뽑고 잘 찍자’ 캠페인에 참여한 유명 연예인의 영상을 활용해 TV-CF 2종(투표참여, 감성 공감)을 추가 제작, 코로나19로 침체된 선거 참여 분위기를 살리고 유권자의 공감을 유도하였다.

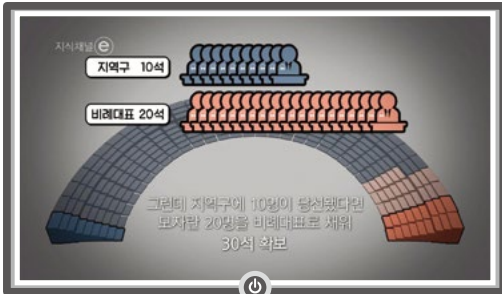
한국방송광고진흥공사는 위원회의 요청으로 인기 캐릭터 ‘뽕수’를 광고 모델로 하여 ‘두근두근 첫 선거, 모두모두 첫 출발’이라는 주제로 공익 광고를 제작하였고, 18세 선거권 확대를 적극 홍보함에 따라 다수의 새내기 유권자의 참여를 이끌어 낼 수 있었다.

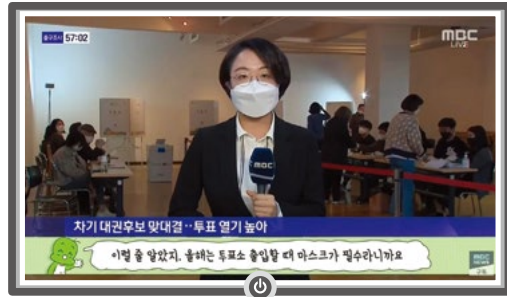
코로나19 확산으로 비대면 홍보의 필요성이 대두되면서 주요 일간지 및 경제지 등 31개사로 신문 광고를 확대하였고, 정책선거 광고와 더불어 ‘투표참여 국민 행동 수칙 인포그래픽’이 포함된 투표참여 광고를 게재하는 등 유권자가 안심하고 투표할 수 있는 분위기 조성에 집중하였다.

나. 방송 기획

전 연령층에 인기가 있는 캐릭터 ‘뽕수’의 대표 프로그램 EBS ‘자이언트 펭 TV’를 포함하여 지상파 3사 공동 캠페인, 한국케이블TV방송협회와의 공동 캠페인, KBS2 TV 예능 프로그램 ‘옥탑방의 문제아들’, EBS 시사/교양 프로그램 ‘지식채널e’, KBS 2TV 시사/교양 프로그램 ‘생생정보’, 그리고 이번에 새롭게 추진한 지상파 3사 FM 라디오 캠페인과 MBC 그래픽자막 등을 활용하여 ‘18세 선거권 연령 하향조정’, ‘준연동형 비례대표제’ 등 선거 관련 정보를 제공하였다.

[방송 기획 홍보 주요 장면]





[방송 기획 홍보 주요 내역]

프로그램	방송 일시	주요 내용
EBS 「자이언트 핑 TV」	3. 6.(금) 20:40	<ul style="list-style-type: none"> ◆ (18세 선거권) 18세 선거권 연령 하향 조정 ◆ (위법행위 예시) 기부행위, 허위사실공표 등
KBS 2TV 「옥탑방의 문제아들」	2. 24.(월) 20:55 3. 2.(월) 20:55	<ul style="list-style-type: none"> ◆ (18세 선거권) 18세 선거권 연령 하향 조정 퀴즈 ◆ (이색 투표소) 제7회 지방선거 이색 투표소 (전북 군산) 퀴즈 및 이전 안내
EBS 「지식채널e」	3. 13.(금) 01:00 3. 20.(금) 01:00	<ul style="list-style-type: none"> ◆ (18세 선거권) 18세 선거권 연령 하향 조정 안내 ◆ (준연동형 비례대표제) 기존 비례대표제도 대비 의석배분방식 변경 등 안내
KBS 2TV 「생생정보」	4. 8.(목) 18:30	<ul style="list-style-type: none"> ◆ (모의 투표소 운영) 코로나19에 대비하여 투표소 소독 및 발열 체크, 손소독 후 일회용 비닐장갑 착용 등 모의 (사전) 투표소를 운영을 통한 안심하고 투표할 수 있는 분위기 조성 ◆ (중앙 홈페이지 소개) 내 투표소 찾기 등 주요 선거정보 제공 기능 안내

다. 인쇄 매체

‘투표참여’ 포스터는 ‘투표’라는 직접적인 이미지 활용으로 누구나 쉽게 메시지를 이해할 수 있도록 했으며, ‘정책선거’ 포스터는 정‘책’을 강조하여 ‘대한민국 유권자 필독서’라는 메시지를 전달하였다.

주제별 포스터 2종, 안내 대상별 팸플릿 3종(일반용, 다문화가족용, 시각장애인용)을 제작하여 선거정보의 보편성을 강화하였으며, 18세 새내기 유권자 대상 포스터, 팸플릿(일반용, 다문화가족용)에 QR코드를 삽입하여 다양한 선거정보를 제공하였다.

[홍보 포스터 도안]




[팸플릿 일반용, 다문화가족용, 시각장애인용 도안]



라. 시설물·시청각 매체

중앙선거관리위원회 청사 내부를 래핑하여 선거 분위기를 조성하고, 현수막, 현수기, 홍보탑 등의 시설물과 연계하여 홍보 효과를 높였다.

[중앙위원회 청사 내부 래핑]



[시설물·시청각 매체 이용 홍보]



마. 코로나19 대비 특별 홍보

‘안심하고 투표하세요’라는 문구와 함께 4:15 총선 투표참여 국민 행동 수칙을 인포그래픽으로 제작하여 전달력을 높였다.

[코로나19 대비 특별 홍보 현수막]



바. 온라인 매체

1) 선거관리위원회 공식 SNS 운영

유권자와의 소통 창구이자 선거정보 콘텐츠 허브로 중앙선거관리위원회 블로그, 포스트, 페이스북, 트위터, 카카오톡, 인스타그램 등 총 7개의 공식 SNS 채널을 운영하였다.

선거시기별·채널별 맞춤형 콘텐츠를 제작하여 선거정보에 대한 유권자의 이해를 넓히고, 포털 사이트 주요 메인 화면에 노출시켜 정보 접근성을 높였다.

18세 선거권 확대, 준연동형 비례대표제 도입 등 선거법 개정 사항을 인기 인플루언서와 웹툰, 랩 등 대중 문화 예술을 적극 활용하여 친근하고 이해하기 쉽게 설명하였다.

선거가 임박해서는 유권자들이 안심하고 선거에 참여할 수 있도록 ‘국민 행동 수칙’과 ‘투표절차’를 카드 뉴스와 인포그래픽으로 제작하여 위원회 SNS에 게시하였고, 위원회 제작 콘텐츠는 포털사와 언론사 등에도 제공하여 널리 확산하였다.

또한 온라인 커뮤니티, 모바일 앱 서비스와 투표참여 캠페인을 함께 추진하여 투표참여 분위기를 조성하였다.

2) 온라인 콘텐츠 제작

최근 모바일 이용이 증가하는 추세에 따라 짧은 바이럴 영상, 웹툰 등 다양한 소셜 미디어 양식을 활용하여 선거정보 콘텐츠를 제작하였다.



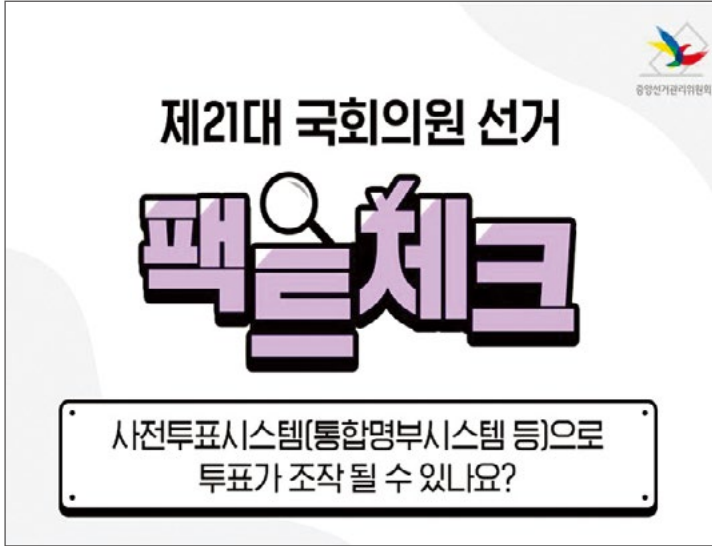
18세 유권자를 위해 ‘학교 내 할 수 있는 선거운동’을 알기 쉬운 사례 중심으로 제작하였고, 학생, 선생님, 학부모 등이 참여한 맞춤형 콘텐츠로 개정된 선거법을 쉽게 이해할 수 있게 하였다.



또한 유명 인사가 참여한 투표참여 독려 영상으로 코로나19 어려움을 겪고 있는 국민들을 위로 하였다.



허위정보 대응 콘텐츠를 제작하여 투표사무의 신뢰성을 제고하였다. 반복적으로 제기되던 허위 사실에 대해 정확한 정보를 카드 뉴스로 제작하여 사전투표기간 전 배포하였고, 8개 언론사와 공동으로 팩트 체크 영상을 기획하여 해당 언론사 SNS에 게시하는 등 선제적으로 대응하였다.



정책선거 분위기를 조성하기 위해 후보자·정당의 정책 공약과 정책선거의 필요성을 홍보하였다. 정책 공약 알리미 활용, 공약 이슈 지도 소개, 정책선거 홍보 영상 등 다수의 콘텐츠를 제작하였다.

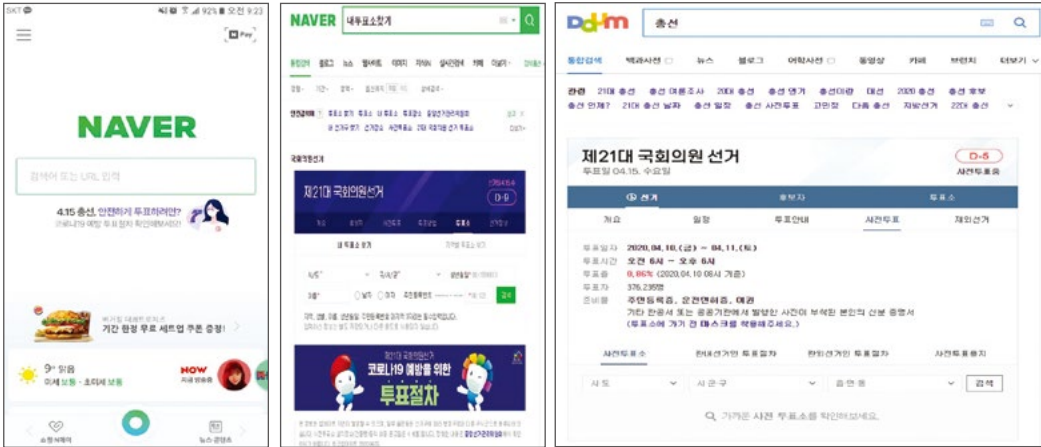


3) 포털, SNS, 언론기관 매체 활용 홍보

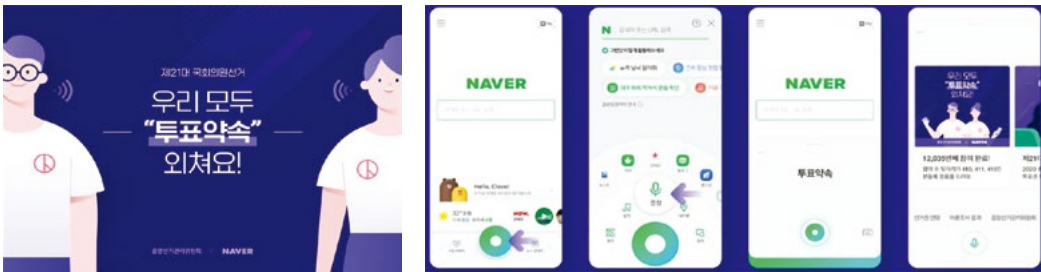
포털(네이버·다음)의 선거 특집 페이지, 메인 화면 배너와 검색 서비스 등을 활용하여 주요 시기별로 선거정보를 제공하였다. 코로나19 국민 행동 수칙 안내 배너를 포털 메인 화면 등에 노출하고, 투

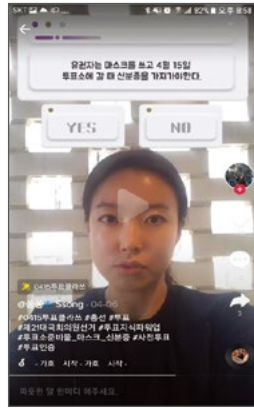

표소 내 마스크 착용 문구 등을 콘텐츠마다 포함시켜 안심하고 투표할 수 있는 분위기를 조성하였다.

또한, ‘개정 선거법’, ‘투표소 찾기’, ‘사전투표’ 등 주요 선거정보를 포털(네이버, 다음), 온라인 위치 서비스(티맵, 네이버지도, 카카오맵 등) 등 다양한 생활 정보 서비스와 협업하여 제공하였다.



네이버 클로바(Clova) 투표 약속 이벤트, 스노우(SNOW) 투표 인증샷, 틱톡(TikTok) ‘0415 투표 클라쓰’ 챌린지 등 음성 검색, 얼굴 인식 등 신기술을 활용하여 새롭고 재미있는 투표참여 독려 이벤트를 진행하였다.





직장인 커뮤니티 '블라인드', 게임 커뮤니티 '인벤'과 협업하여 사용자 특성에 맞는 맞춤형 타깃 홍보(근로자 투표권, 선거권연령 인하)도 실시하였다.



페이스북, 트위터, 구글 등 SNS 매체사와도 다양한 투표 독려 이벤트를 진행하였다.



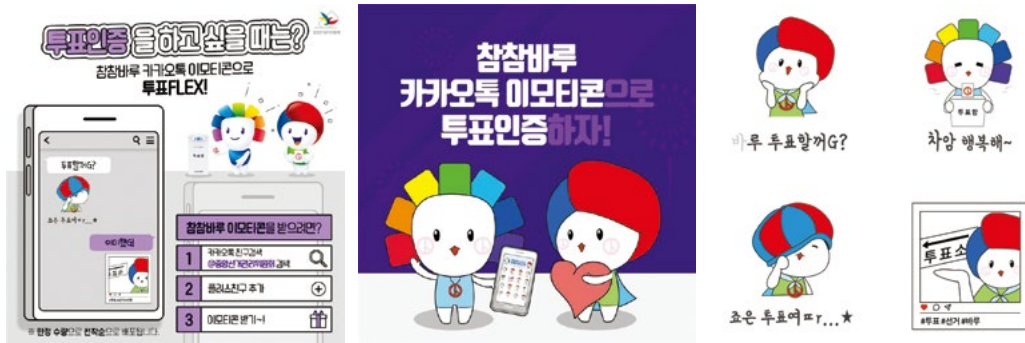
4) 네이버, 카카오, GDN, 유튜브, 페이스북 등 광고

투표참여 캐치프레이즈 ‘내가 만드는 대한민국, 투표로 시작됩니다’를 메인 카피로 활용하고, ‘투표 하러 갈 때 마스크 착용’ 문구를 추가하였다. 중앙선거관리위원회 선거 특집 페이지와 배너를 링크하여 후보자 정보·공약, (사전)투표소 위치 등 종합적인 선거정보 제공이 가능하도록 하였다.

다양한 선거정보 콘텐츠와 유명한 투표참여 바이럴 영상을 담은 유튜브, 페이스북 광고를 병행하여 투표참여 분위기를 조성하였다.



위원회 캐릭터(참참, 바루)를 활용하여 카카오톡 브랜드 이모티콘을 제작하였다. 선거기간 유권자들이 16가지 동작의 다양한 이모티콘을 활용하여 자발적인 투표 인증 및 투표 독려에 참여할 수 있도록 하였다.



5) 국회의원선거 특집 홈페이지 구축·운영

2월 13일부터 4월 18일까지 특집 홈페이지(모바일 포함)를 구축하여 주요 선거정보를 찾기 쉽게 전면 배치하였으며, 주요 이슈 사항을 팝업창을 통해 안내하였다.

정보 내용 및 안내 대상에 따라 별도의 웹 페이지를 개설하여 접근성을 높이고 챗봇³³⁾서비스(선거 가이드 바루)를 도입하여 편의성을 개선하였다.

정보 소외 계층의 차별 없는 서비스 이용을 위하여 어르신·장애인 투표안내 페이지를 제작하여 웹 접근성 품질 인증마크(23개 사이트)를 획득하였으며, 안정적인 서비스 제공을 위하여 헬프데스크를 운영하였다.

[특집 홈페이지 운영 기간(2. 14.~4. 18.) 중 방문조회 현황]

기간	2.14. ~ 4.18. (특집 홈페이지 운영)	4.10. ~ 4.11. (사전투표)	4.15. ~ 4.16. (선거개표)
방문 열람(일 평균)	26,185,824(396,755)	2,455,784(1,227,892)	4,208,343(2,104,172)

33) 문자 또는 음성으로 대화하는 기능이 있는 컴퓨터 프로그램 또는 인공지능

[제21대 국회의원선거 구축 및 개선 홈페이지 현황]

구분	관련 웹사이트					
제작						
	비례대표 선거정보	어르신·장애인 선거정보	정당 후보자 정보	팩트체크	18세 유권자 선거교실	개정선거법 안내
개편						
	선거특집	대표	시도(17개 시도)	선상투표	재외선거(4개 국어)	개표참관인

03. 범국민 참여 분위기 조성

가. 캐치프레이즈 선정·활용

‘아름다운 선거, 행복한 대한민국’ 슬로건을 유지하면서, 투표 효능감을 높이는 ‘투표참여 캐치프레이즈’의 국민 공모를 시행하였다.

※ ‘당신의 투표가 역사를 만듭니다’, ‘내가 만드는 대한민국, 투표로 시작됩니다’ 등 선정
선정된 캐치프레이즈는 현수막·시설물 홍보 도안 및 TV·라디오 광고 문구 등으로 활용하여 투표참여 공감대를 형성하였다.

[캐치프레이즈 활용 현수막 3종]



나. 아름다운 선거 추진 활동 협업 사업

시민·사회단체, 언론·종교단체, 인문·문화·예술단체, 학계 등을 대상으로 아름다운 선거 추진 사업을 공모·선정하였다.

사업비 사후 지급, 단체와 공동 추진 협약서 작성 등을 통해 사업자의 책임성을 확보하려 하였으나, 코로나19 확산으로 부득이 일부 사업은 온라인 및 인쇄·시설물을 활용한 비대면 홍보 사업으로 변경 추진하였다.

[공모 사업 현황]

(단위 : 단체, 천원)

합계		중앙		시도		비고
선정 사업수	지원 금액	선정 사업수	지원 금액	선정 사업수	지원 금액	
41	176,233	15	96,000	26	80,233	

다. 제7회 대한민국 선거 사진 공모

선거에 관심을 유도하고 투표참여 분위기를 조성하기 위하여 일반·언론·인기상 세 부문으로 나누어 선거 사진 공모를 진행하였다.

[응모 및 시상 현황]

(단위 : 편)

응모 현황				시상									비고
계	일반	언론	인기상	계	대상		최우수상		우수상		입선	인기상	
					일반	언론	일반	언론	일반	언론			
2,494	2,224	151	119	70	1	1	3	1	10	3	50	1	

주제는 선거 현장, 선거의 의미와 중요성을 되새길 수 있는 모습 등으로 선정하였다. 인기상과 대국민 온라인 투표를 신설하여 사전 홍보를 실시한 결과 유권자의 많은 참여를 이끌어 내었다.



대상
(일반부문)



▲ 제목 : 관심 이름 : 최관식



대상
(언론부문)



▲ 제목 : 우리도 투표했어요 이름 : 조태형(뉴스1)

라. 잘 찍고 잘 뽑자 프로젝트³⁴⁾

다양한 분야에서 활동하는 가수, 배우, 개그맨 등 47명이 자발적으로 보내온 투표참여 영상을 릴레이 캠페인으로 제작하여 위원회 공식 SNS 등을 통하여 배포하였다.

개별 영상을 편집하여 종합 캠페인 영상으로 제작하고, 매체 특성에 맞게 가공하여 매스미디어, 온라인, 옥외 매체 등을 통해 다각적으로 활용함으로써, SNS 조회 수 255만여 회를 달성하며 민간 캠페인 등으로 확대되었다.

[영상 제작 및 송출 현황]

TV-CF		방송		SNS	전광판(모니터)	
제작	송출	제작	송출	조회수	지하철	편의점
2종	154회	11종	일 3회	255만회	391,200회	660만회

34) 유명 연예인 및 아티스트 등이 국민의 권리인 투표권을 꼭 행사하자는 내용을 “투표가 없으면 ~이 없다(No vote, No~)”라는 각자의 생각을 담은 메시지를 통해 릴레이 형식으로 다양하게 전달한 자발적 투표참여 캠페인으로, 무협찬 무단체 노개런티로 진행되었으며 민간이 주도하고 중앙선거관리위원회가 후원한 협업 프로젝트

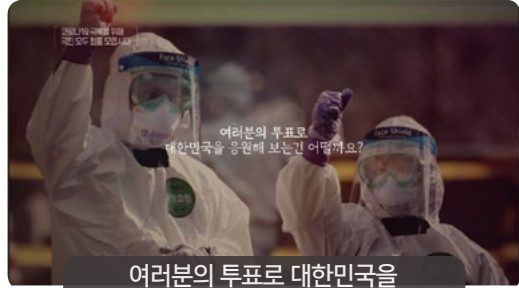
[주요 장면 - TV-CF 투표참여 편]



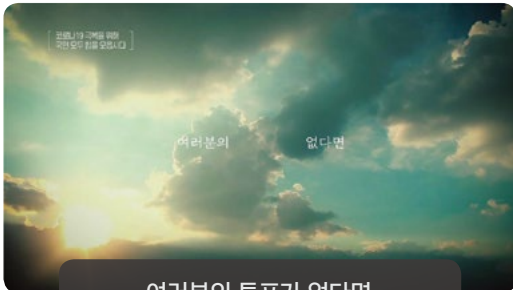
[주요 장면 - TV-CF 감성 공감 편]



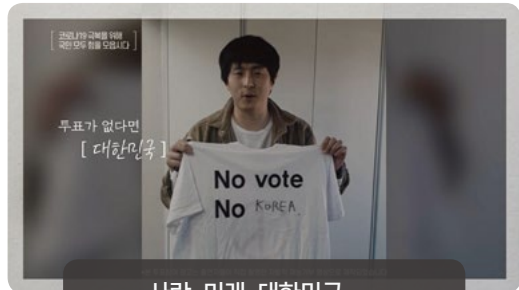
예상치 못한 어려움에 지치고 힘겨운 시간



여러분의 투표로 대한민국을 응원해 보는 건 어떨까요?



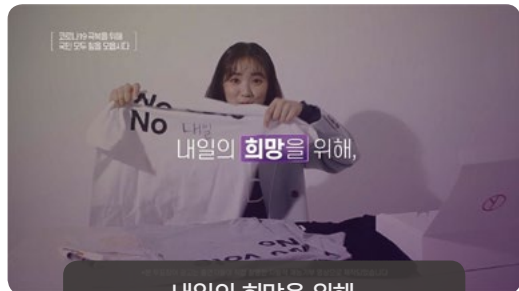
여러분의 투표가 없다면



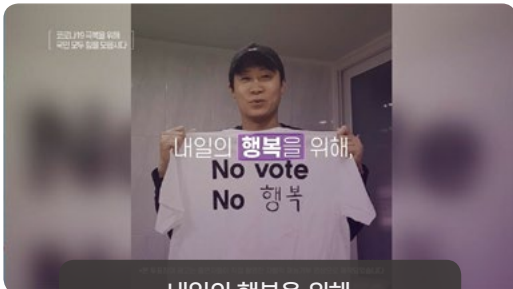
사랑, 미래, 대한민국.....



투표가 없다면 지켜내기 힘들거예요



내일의 희망을 위해



내일의 행복을 위해



여러분의 투표로 대한민국을 응원해 주세요

마. VOTE KOREA 2020


유명 연예인, 아티스트 등 16인이 ‘투표’를 주제로 다양한 예술 작품을 제작하고 작품의 제작 방향 및 선거에 대한 생각 등을 영상으로 만들어, 매스미디어, 온라인, 오프라인 전시 등으로 홍보하는 투표참여 캠페인을 전개하였다.

[주요 장면 - TV-CF 우리가 투표하는 이유 편]

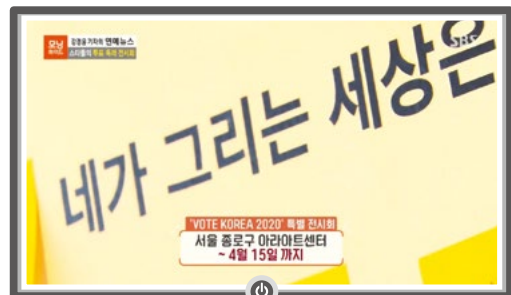



작품은 서울 아라아트센터 전시관과 위원회 홈페이지 등을 통해 공개하였고, 교양·연예정보 프로그램에서 참여 연예인·아티스트 인터뷰 등을 통한 기획보도 등을 진행하며 유권자의 관심을 끌었다.

[방송 프로그램 '본격연예 한밤']



[교양 프로그램 '모닝와이드']



바. 시·도선거관리위원회 자체 특화사업 추진 내역

시·도선거관리위원회는 지역별 랜드마크 등 지역 특성을 반영하여 홍보 활동을 전개하고 투표 독려 퍼포먼스와 캠페인을 실시하는 등 자체 특화사업을 진행하였다. 이는 지역 유권자에게 친밀한 이미지를 전달하여 선거의 관심도를 크게 높이는 효과를 거두었다.

시·도	사업 명칭	사업 개요	비고
서울	롯데월드타워 이용 아름다운 선거 홍보	<ul style="list-style-type: none"> ◆ 외부 기관(롯데물산)과 협업, 서울의 랜드마크인 롯데월드타워 활용 홍보 ◆ 홍보 문구(영상)1, 2차 송출(4.3.~4.13.) 및 투표 독려 퍼포먼스 실시 ※ 매시간 20분 송출(15분, 45분마다 10분씩 / 1일 총 6회, 총 11일간 1,320분 송출) 	
부산	D-30 카약 동호회와 함께하는 투표참여 대형 현수막 수중 퍼포먼스	<ul style="list-style-type: none"> ◆ 시기 : 2020. 3. 15.(일) ◆ 장소 : 부산 수영만요트경기장 일대 ◆ 카약을 활용하여 수영강 일대를 투표참여 대형 현수막을 펼쳐 견인하는 등의 수중 퍼포먼스 실시 	
대구	D-Day 퍼포먼스를 통한 아름다운 선거 릴레이 홍보	<ul style="list-style-type: none"> ◆ D-100 캘리그래피 우산 등 활용 홍보 ◆ D-80 설 명절을 이용한 아름다운 선거 홍보 ◆ D-60 공무원 선거 중립 다짐 퍼포먼스 ◆ D-2 안심 투표 홍보 퍼포먼스 	
인천	“보트(BOAT)타고 보트(VOTE) 하자” 투표참여 독려 캠페인	<ul style="list-style-type: none"> ◆ 기간 : 2020. 4. 12.~13. ◆ 장소 : 송도 센트럴파크 송도 센트럴파크 수상 택시를 활용 투표참여 및 코로나19 관련 안심 투표 홍보 실시 	
광주	대형 투표함 및 LED 캐치프레이즈 조형물 설치	<ul style="list-style-type: none"> ◆ 기간 : 2020. 3. 16.~4. 15. ◆ 장소 : 국립아시아문화전당 하늘마당 ◆ 가로4M×세로2.8M의 대형 투표함·캐치프레이즈(당신의 한 표 당신의 목소리) 조형물(야간 조명 설비) 설치 	
대전	플라워랜드 ‘꽃과 함께 하는 선거 조형물’ 설치	<ul style="list-style-type: none"> ◆ 기간 : 2020. 4. 6.~ 4. 15. ◆ 장소 : 오월드 플라워랜드 투립 개화 시기에 맞춰 플라워랜드 정원에 후보자 선거벽보와 각종 투표참여 조형물을 설치하여 ‘아름다운 선거’ 표현 	

시도	사업 명칭	사업 개요	비고
울산	「달려라! 415」 시내버스 이용 홍보	<ul style="list-style-type: none"> 기간 : 2020. 3. 16.~4. 15. 대상 : 415번 시내버스(4대) / 주요 시내버스(500대) 대중교통수단을 활용한 지속적인 선거일 홍보로 선거에 대한 관심 환기 및 선거정보의 효과적 제공 	
세종	「세종이의 선거 이야기 (만평)」 기획보도	<ul style="list-style-type: none"> 지역 언론사(충청투데이) 연재 지면 활용 프리랜서 작가(설인호)와 협업해 올바른 선거분위기 확산을 위한 다양한 주제의 만평을 텍스트가 아닌 컬러 이미지로 6회 연재 	
경기	「한국연연맹」과의 협업을 통한 '전통연' 활용 홍보	<ul style="list-style-type: none"> 일자 : 2020. 4. 1.(수) 장소 : 수원시 창룡문 일대 전통 연에 코로나19 극복 및 투표참여 내용의 대형 현수막을 게시하여 '연날리기' 캠페인 실시 	
강원	'댄스 퍼포먼스' 활용 순회 캠페인 실시	<ul style="list-style-type: none"> 게시기간 : 3. 27.(금) ~ 활용매체 : 유튜브(조회수 : 1,811회) 속초 해변 등 속초시내 주요 관광지를 순회하면서 댄스 퍼포먼스 캠페인 진행 비대면 온라인 캠페인으로 선거에 대한 밝고 긍정적인 분위기 연출 	
충북	투표참여 다짐 인증샷 릴레이 캠페인 전개	<ul style="list-style-type: none"> 기간 : 2020. 2.~4. 15. 참여인원 : 일반 유권자 600여명 투표참여와 관련된 문구 및 그림이 다양하게 새겨진 9종의 토퍼 제작 유권자가 자발적으로 캠페인에 참여하여 각자의 개성을 담아 투표참여 의지 표현, 인증샷 SNS 등에 게시공유 	
충남	성인 문해 교육 학습자 대상 시화전 개최	<ul style="list-style-type: none"> 전시기간 : 2020. 3. 16.~ 4. 15. 응모작품수 : 106개 충남평생교육진흥원과의 문화 예술 협업을 통해 유권자 참여형 공감 홍보 추진 선거 참여 소외 계층인 문해 교육 학습자의 선거를 주제로 한 온라인(홈페이지, 유튜브)-오프라인(도위원회, 충남도청, 예산군청 등) 시화전 개최 	

시도	사업 명칭	사업 개요	비고
전북	'우리는 대한민국 유권자' 캠페인송 및 영상 제작	<ul style="list-style-type: none"> ◆제작기간 : 2020. 2. 19.~3. 31. ◆제작내역 : 총 8편(본영상 1편, 플래시몹 영상 1편, 안무영상 3편, 스케치영상 3편) ◆청소년들이 선호하는 멜로디의 캠페인송 및 뮤직비디오 제작 ◆청소년 등(90여 명 참여)이 출연해 새내기 유권자의 적극적인 투표참여 유도 	
전남	4·15 카페 (카페 이용 홍보)	<ul style="list-style-type: none"> ◆기간 : 2020. 4. 3.~소진시 ◆관내 관광지, 유권자 밀집 지역의 카페 8곳 시행, 컵홀더 8,000개 배부 ◆자연스러운 선거정보 노출로 투표참여 분위기 조성 ◆코로나19로 인해 어려움을 겪는 자영업자를 지원함으로써 기관 이미지 개선 	
경북	대형마트 쇼핑카트 활용 홍보	<ul style="list-style-type: none"> ◆기간 : 2020. 3. 18.~4. 15. ◆장소 : 이마트 포함점 등 대형마트 ◆정책선거 및 투표참여에 관한 홍보 인쇄물을 경북 거점지역인 포항시, 구미시, 경산시의 대형마트 쇼핑카트에 부착해 생활 밀착형 홍보 실시 	
경남	코로나 극복 행사 연계 '드라이브 스루(Drive Through)' 홍보	<ul style="list-style-type: none"> ◆일시 : 2020. 3. 31.(화) 17:00 ~ 19:00 ◆장소 : 창원 만남의 광장 ◆창원시청 주관 「코로나 극복 수산물 '드라이브 스루' 특판행사」와 연계하여 방문 시민 대상 투표참여 홍보 ◆드라이브 스루 진입지역에 (사전)투표 홍보 배너 게시 및 위원회 캐릭터 인형 착용을 통한 선거 관심도 제고 	
제주	투표참여 홍보영상 제작 (상어가족 패러디)	<ul style="list-style-type: none"> ◆활용매체 : 유튜브(313회), 인스타그램(48회), 페이스북 ◆코로나19에 따라 유튜브 및 SNS 등 비대면 온라인 홍보 실시 ◆친숙한 상어가족 음원 및 제주 방언을 활용한 영상으로 선거에 대한 관심 제고 	

04. 한국선거방송

가. 프로그램 제작

1) 개정 선거법 안내

18세 유권자의 선거권 행사를 적극 지원하기 위해 국회의원선거제도와 투표절차, 선거운동방법 등 안내 영상 4편을 제작하였다. 선거법 내용을 쉽게 전달하기 위해 주요 사례를 상황극으로 재연하였으며, 18세 유권자에게 친숙한 유명 강사, 아이돌, 인기 방송인을 출연자로 선정하였다.


<설민석, 청소년 선거이야기>는 유명 역사 강사인 설민석이 선거와 참여의 의의, 투표절차, 학교 안 선거법 위반 사례 등을 알기 쉽게 설명해, 각급 학교에서 온라인 선거 교육 교재로 활용되었다.

[설민석, 청소년 선거 이야기]



<나도 이제 유권자>는 유명 아이돌 그룹 A.C.E와 방송인 김민아가 출연, 학교 안 선거법 위반행위를 재연 드라마와 쉬운 해설로 구성하였다. 온라인에서 활발히 확산될 수 있도록 5분 정도로 짧게 제작하였다.


[나도 이제 유권자]



유권자의 이해를 돕기 위하여 개정된 비례대표국회의원 의석배분방식을 쉽게 설명하는 영상도 제작·보급하였다.

<제21대 국선 비례대표 의석배분 어떻게 달라지나> (전 KBS 아나운서 김범수 진행)와 핵심 요약 영상 <궁금해요! 제21대 국회의원 선출 방식> (YTN 아나운서 박석원 진행) 2종을 제작하여 시청자가 선택할 수 있도록 하였다.

[제21대 국선 비례대표 의석배분 어떻게 달라지나]



[궁금해요! 제21대 국회의원선출방식]



2) 코로나19 대비 투표율 제고

투표소 방역 대책과 국민 행동 수칙을 영상으로 제작하여 유권자가 안심하고 투표에 참여할 수 있도록 하였다.

<안심하고 투표소에 오세요>는 투표소와 똑같이 설비된 세트장에서 방역 및 투표절차를 실제와 같이 촬영하였다. 이 영상은 다수의 국·내외 언론사의 자료 화면으로 사용되었고, 특히 CNN(미)·NHK(일)는 한국의 선거관리 역량을 소개하는 뉴스에 자료 영상으로 활용하였다.

[안심하고 투표소에 오세요]



<4·15 국선 투표참여 국민 행동 수칙>은 투표 과정을 이해하기 쉽도록 마스크 착용, 발열 체크, 손소독, 위생장갑 착용, 다른 선거인과 1m 거리두기 등 각 단계를 재미있게 패러디 형식으로 제작하였다.

[4·15 국선 투표참여 국민 행동 수칙]



이외에도 투표참여를 제고하기 위하여 팝페라 가수 임형주, 트로트 가수 조명섭, 흥잡언이 출연한 <뮤직비디오>를 통해 코로나19로 지친 국민을 위로하고, 방송인 최불암·김창숙·정관용이 과거 국난 시기 투표참여 사례를 소개하며 애국심에 호소하는 투표참여 독려 영상 <대한민국을 만드는 '유권자의 힘'>을 제작·방송하였다.



▲ 임형주 뮤직비디오



▲ 조명섭 뮤직비디오



▲ 흥잡언 뮤직비디오



▲ 유권자의 힘, 최불암



▲ 유권자의 힘, 김창숙



▲ 유권자의 힘, 정관용

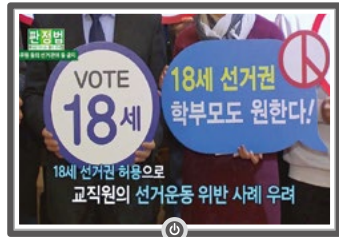
3) 선거정보 영상

유권자에게 올바른 선거정보를 전달하기 위하여 주제별, 대상별로 115편의 선거정보 영상을 제작하였다.


주요 내용은 선거운동방법, 선거법 위반행위 예방, 투·개표 절차, 공무원 등의 선거중립의무, 재외·선상·거소투표 등 유권자의 이해를 돕기 위한 내용과 선거사무관계자, 국회의원 보좌진 등에게 실무적으로 도움이 되는 내용으로 차별화하였다.

<판례로 만나는 정치관계법>은 직원, 변호사, 기자 등 전문가 패널이 출연해 정치관계법 주요 판례를 심도 있게 해설하는 프로그램이고, <국회의원선거 클로즈업>은 선거권과 피선거권, 기부행위, 선거운동 등의 주제를 재연 드라마와 아나운서 1인 해설을 통해 설명하는 것이 특징이며, <친절한 선거 가이드>는 직원, 아나운서, 개그맨, 변호사, 기자 등이 패널로 출연해 제한금지행위, (예비)후보자, 허위사실공표, 선거여론조사 등 주요 선거법 내용을 일반 유권자의 눈높이에서 알기 쉽게 제작하였다.

[판례로 만나는 정치관계법]



[국회의원선거 클로즈업]



[친절한 선거 가이드]



4) 투·개표 및 당선인 현황 생방송

투·개표 전 과정을 생중계로 국내·외에 공개함으로써 선거관리의 투명성과 신뢰성을 확보하였다.

투표 개시부터 당선인 결정까지 전 과정을 한국선거방송(KT올레 273번, SKBtv케이블 205번, 홈페이지), 네이버TV, 카카오TV, 유튜브, 페이스북을 통해 생중계하였고, 선거일에는 국회방송과 OBS에서도 동시 중계하여 시청권역을 확대하였다.

사전투표기간 4개 사전투표소와 선거일 투·개표소 7개를 연결한 이원 생중계로 진행하였고, 3D 가상 스튜디오를 활용하여 다양한 선거정보를 그래픽으로 표출하였다.

개표 방송 초반에는 화면 전판에 모든 후보자의 득표율을 표출, 일정 시간 경과 후에는 각 지역별 1위 후보의 득표율을 표출하였으며, 화면 하단 자막에는 모든 정당·후보자의 득표율과 표차를 표출하여 소수 정당·후보자의 개표 결과도 충실하게 방송하였다.

또한, 공중파 방송사의 단순 개표 상황 및 당선인 예측 위주 방송과 달리 코로나19 관련 선거준비상황, 투·개표 관리 대책 및 선거 전반에 대해 위원회 직원이 상세하게 설명하여 유권자들에게 필요한 선거정보를 제공하고 절차사무의 이해를 돕기 위해 노력하였다.

4. 16.(목) 10:00~11:00에는 제21대 국회의원선거 및 재·보궐선거 당선인 전체 현황을 생방송하였다.

[사전투표 생방송]

일자	구분	시간표	내용
4. 10.(금), 4. 11.(토)	1부	05:30~06:20(50분)	사전투표준비개시
	2부	09:00~09:30(30분)	사전투표 진행
	3부	12:00~12:30(30분)	
	4부	15:00~15:30(30분)	
	5부	17:50~19:00(70분)	이송보관 방법

[선거일 투개표 생방송]

일자	구분	시간표	내용
4. 15.(수) *11부, 12부는 4. 16.(목)	1부	05:30~06:30(60분)	투표준비개시
	2부	09:00~10:00(60분)	투표 진행
	3부	12:00~13:00(60분)	
	4부	15:00~16:00(60분)	
	5부	17:30~18:50(80분)	
	6부	19:00~19:50(50분)	개표 진행
	7부	20:00~20:50(50분)	
	8부	21:00~21:50(50분)	
	9부	22:00~22:50(50분)	
	10부	23:00~23:50(50분)	
	11부	00:00~00:50(50분)	
	12부	01:00~02:00(60분)	





5) 한국선거방송 뉴스

주간 뉴스(30편)를 통해 위원회 선거관리상황과 선거정보를 정확하게 전달하고, 이슈 발생 시 전문가 초청 대담 및 위원회 알림 등 긴급 뉴스(8편)를 편성하여 시의성을 도모하였다.

‘뉴스리포트’ 외에도 ‘이것이 궁금하다’, ‘TV 똑똑한 선거 알리미’ 코너를 통해 유권자가 궁금해 하는 시기별 선거 이슈를 자세하게 설명하였고, ‘알림뉴스’에서 절차사무와 각종 선거 및 위원회 관련 행사 일정을 고지하였다.



▲ 뉴스리포트

▲ TV 똑똑한 선거 알리미

▲ 이것이 궁금하다

6) 선거 관리 및 위원회 관련 허위사실 대응

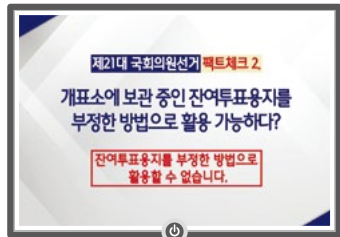
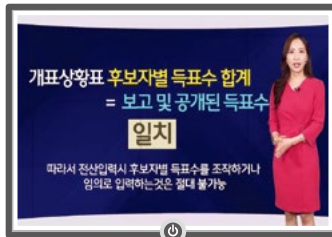

유튜브 등을 통해 근거 없이 유포되는 위원회 관련 허위정보에 대해 유권자들에게 정확한 정보를 제공하기 위하여 주요 허위사실에 대한 대응 영상을 제작·확산하였다.

<현장 속 선거리포트>는 선거 때마다 제기되는 사전투표, 투·개표, 투표용지, 사전투표함 보관 관련 주요 허위사실에 대해 선제적으로 법·규칙에 따른 절차를 설명하였고, 선거에 임박하여서는 새로운 의혹이 제기될 때마다 <팩트체크> 영상을 통해 위원회의 입장을 적극 안내하였다.

[현장 속 선거 리포트]



[제21대 국회의원선거 팩트 체크]



7) 시·도선거관리위원회 제작 영상

시·도선거관리위원회는 다양한 형식과 방법으로 169편의 선거정보 제공 및 투표참여 독려 영상을 제작·활용하여 코로나19로 인한 비대면 홍보 상황에서도 전국적인 투표참여 분위기 조성에 기여하였다.

롯데월드타워, 요트 경기장 등 지역 명소를 활용하여 홍보하거나 광고 패러디, 지역 유튜버·마술사 등 크리에이터와 협업, 유명인 릴레이 인터뷰, 상임위원·사무처장 대담, 지역 방송사와의 공동 제작·방송 등의 방법으로 유권자들의 관심을 유도하였다.



▲ 부산 카약 이용 홍보



▲ 서울 패러디 뮤직비디오



▲ 경기 릴레이 인터뷰

8) 유권자 제작 영상 공모

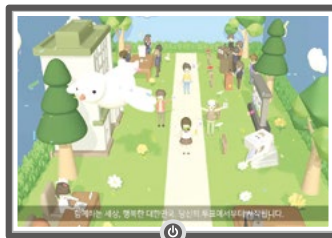
선거에 대한 국민의 관심을 제고하고 창의적인 아이디어를 홍보에 활용하기 위해 ‘시청자가 만드는 깨알 영상 공모’를 실시하였다.

응모작 165편 중 10편을 수상작으로 선정하였다. 수상작은 방송 송출에 적합하게 편집·변환하여 홍보에 활용하였다.

구분(편수)	영상콘텐츠명
대상(1)	제21대 국회의원 선거Song
최우수(1)	당신의 소중한 한 표, 세상을 바꾸는 열쇠입니다
우수(3)	높은 투표율로 달려갑니다 / 기대하지 마세요 / 걷다, 그리고 걷자!
장려(5)	쉽게 알려 주는 선거 / 내 달력의 동그라미 / 꿈 무엇을 위해 짝으시나요 / 어떤 표지판을 선택할까요



▲ 제21대 국회의원 선거Song



▲ 당신의 소중한 한 표, 세상을 바꾸는 열쇠입니다



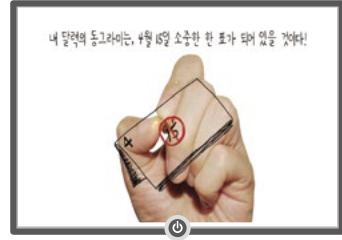
▲ 높은 투표율로 달려갑니다



▲ 기대하지 마세요



▲ 겼다 그리고 겼자



▲ 내 달력의 등그라미

나. 프로그램 제공·확산

1) 타 방송사를 통한 선거정보 영상 방송

KBS, MBC, KBSN, YTN, OBS, LG헬로비전, 현대HCN, 딜라이브, CMB 등 25개 지상파케이블TV 등에서 코로나19 대응 투표소 방역·투표절차, 18세 유권자를 위한 선거정보, 투표참여 홍보 영상 등 총 141편이 방송됨으로써 한국선거방송의 송출권역이 확대되는 효과를 거두었다.

[주요 제공 내역]

연번	방송사명		영상콘텐츠명	편수	비고
1	KBS	KBS	안심하고 투표소에 오세요	2	아침이 좋다
		KBS 광주	안심하고 투표소에 오세요	2	KBS 뉴스
		KBSN	대한민국을 만드는 유권자의 힘	3	
2	MBC	MBC	안심하고 투표소에 오세요	2	뉴스데스크
		안동MBC	나도 이제 유권자, 현장 속 선거 리포트 등	15	
		경남MBC	나도 이제 유권자	1	
3	SBS		투표하러 가요, 내가 만든 대한민국	3	
4	YTN	YTN	대한민국을 만드는 유권자의 힘	3	
		YTN WORLD	재외선거 신고신청안내, 재외선거 투표참여	12	
5	OBS		힘내라 대한민국 응원프로젝트 등	8	
6	LG 헬로비전		유권자의 힘, 학교 안 선거법 등	97	
7	딜라이브		판례로 만나는 정치관계법, 현장 속 선거 리포트 등	69	
8	CMB		국회의원선거제도, 내 손안의 선거법 등	91	
9	현대HCN		선거 속 숨겨진 진실, 대한민국 선거사 등	104	



▲ MBC 뉴스데스크



▲ KBS 생방송 아침이 좋다



▲ LG헬로비전

또한, 국회방송, KTV, 방송대학TV, 국방TV, 다문화TV, 한국직업방송, 육아방송 등 공공·공익채널에서도 191편의 선거정보 영상을 방송하였다.

연번	방송사명	영상콘텐츠명	편수	비고
1	국회방송	공무원의 선거중립 4.15. 국선 투표참여 대국민 행동 수칙 현장 속 선거리포트 등	82	
2	KTV	4.15. 국선 투표참여 대국민 행동 수칙	1	
3	방송대학TV	궁금해요! 제21대 국선 비례대표 의석 배분 방식 대한민국을 만드는 유권자의 힘 아! 나의 대한민국 4.15 국선 등	10	
4	국방TV	현장 속 선거 리포트(사전투표편) 안심하고 투표소에 오세요 4. 15. 국선 투표참여 대국민 행동수칙 등	11	
5	다문화TV	나도 이제 유권자 설민석, 청소년 선거 이야기 현장 속 선거 리포트(사전투표함 이렇게 보관 됩니다) 등	49	
6	육아방송	나도 이제 유권자 제21대 국회의원선거 비례대표 제도 국회의원선거 클로즈업 등	48	
7	한국직업방송	투표참여 CF 다락방 스포츠 선거를 만나다 등	47	

2) 외신을 통한 영상콘텐츠 방송 및 평가

CNN, NHK는 한국이 코로나19 확산 상황에서 어떻게 안전하게 선거를 관리하는지 소개하면서 투표소 방역 및 투표절차 안내 영상 ‘안심하고 투표소에 오세요’를 뉴스 자료화면으로 활용하였다.



▲ CNN International



▲ CNN International

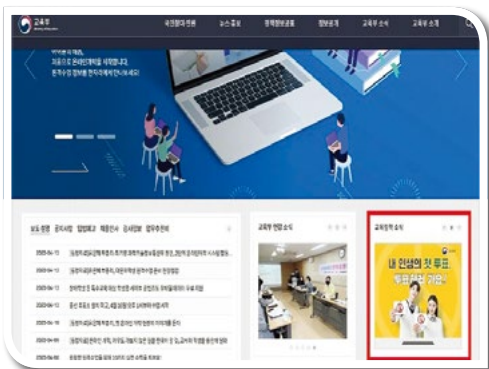


▲ NHK 7시 뉴스

‘민주주의 및 선거지원을 위한 국제기구(International IDEA)’는 논문 ‘코로나19 속 선거 실시 : 한국의 중대한 실험’에서 한국선거방송이 투·개표 생중계 영상을 온라인을 통해 중계함으로써 국내 뿐 아니라 전 세계인 모두에게 투·개표 관람 기회를 제공하였다고 평가하였고, Time, BBC News, AP News, Guardian 등 주요 외신들도 코로나19 상황에서 전국 단위 선거를 순조롭게 치르는 한국을 조명하였다.

3) 정부 부처, 공공기관·단체 등 제공

교육부, 국방부, 환경부, 국세청, 국가보훈처, 지방검찰청, 한국조폐공사 등 17개 정부기관과 공공기관·단체에 공무원의 선거 중립, 투표소 방역·투표절차, 투표참여 홍보 관련 영상 53편을 제공하였다. 특히, 교육부는 18세 유권자 대상 선거법 안내 영상콘텐츠를 홈페이지에 게시하고 각급 교육청과 학교에 보급하여 학생들의 온라인 학습 교재로 활용될 수 있도록 하였다.



▲ 교육부 홈페이지



- ◆ 교육부 홈페이지 배너 클릭 시 교육부 공식 블로그 연결
- ◆ ‘실신석 청소년 선거 이야기’ 소개 및 중앙선거위 선거 특집 페이지 연결

또한 정당에는 국회의원 보좌진, 선거사무관계자, 당원 교육 등에 활용할 수 있도록 선거정보 영상 목록(인터넷 게시 주소 포함)을 제공하였고, 일부 정당은 자체 온라인 당원 교육 사이트에 한국선거 방송 콘텐츠를 게시하였다.

4) 온라인 채널 홍보

홈페이지에 선거 특집 페이지를 개설하여 18세 유권자, 선거사무관계자 등 주제별·대상별로 영상 콘텐츠를 분류하고 유권자가 원하는 영상콘텐츠를 쉽게 찾아볼 수 있도록 하였다.

유튜브와 네이버 TV에는 주제별 콘텐츠를 게시하고, 네이버 포스트에도 기사형 콘텐츠를 게시하여 선거정보 영상의 접근성을 높이기 위해 노력하였다.

3대 인터넷 교육 사이트인 이투스, 메가스터디, 대성마이맥과 협업하여 각 홈페이지에 중앙선거관리위원회 선거특집 페이지와 연결되는 배너를 설치하였고, OTT 채널인 웨이브(WAVVE)에는 43편의 선거정보 VOD를 게시하였으며, 현대HCN모바일TV와 KT시즌(한시)에서는 한국선거방송을 실시간으로 스트리밍 서비스하였다.


5) 다중 이용 시설 설치 광고 매체 이용 홍보

유동 인구가 많은 지하철 강남역, KTX 서울·부산역, 제주공항 및 CGV(101개소) 총 171개 광고 매체에 투표참여, 정책선거, 재외선거 등 4편의 홍보 영상을 상영하였다.


연번	장소	일정 및 내용
1	서울 강남역	2020. 3. 16.~3. 25.(10일간) : 정책선거 CF 2020. 3. 26.~4. 15.(21일간) : 투표참여 CF
2	KTX 서울·부산역	
3	제주공항	2020. 3. 16.~4. 5.(21일간) : 재외선거 투표참여 CF 2020. 4. 6.~4. 15.(10일간) : 투표참여 CF
4	CGV	2020. 1. 1.~2. 29.(60일간) : 한국선거방송 채널 홍보 2020. 3. 16.~3. 25.(10일간) : 투표참여 CF 2020. 3. 26.~4. 15.(21일간) : 투표참여 CF



▲ 지하철 강남역



▲ 제주공항



▲ CGV

PART 01 제21대 국회의원선거 추진 상황

제7절 정책선거 추진활동

- 01. 정책선거 기반 조성 300
- 02. 정책선거 분위기 확산 302

제7절 정책선거 추진활동

01. 정책선거 기반 조성

가. 정책선거 추진단체 활동 지원-정책선거 협력사업

언론, 학회, 시민단체의 전문성을 살려 정책선거 확산 효과를 높이기 위해 정책선거 사업 공모를 통해 12개 단체의 14개 사업을 선정하여 지원하였다. 정당의 정책·공약 비교 분석 6건, 공약 이슈 분석·보도 3건, 정책선거 관련 캠페인 2건, 정책선거 학술 연구 2건, 특집 보도 1건 등이었다.

정당의 정책·공약 분석은 학회, 시민단체 등 여러 단체에서 실시하였으며, 각 단체의 관점에서 이루어진 평가가 유권자에게 다양한 정보를 제공할 수 있었다. 그리고 이번 선거에서는 공약 이슈를 분석하는 사업이 다수 진행되었는데, 국가적 관점에서 정책 이슈를 파악하거나 각 선거구별 공약이슈를 분석하는 등 여러 종류의 분석이 이루어졌다. 이와 같은 공약 이슈 분석은 정당·후보자에게는 정책·공약 개발에 참고할 수 있는 자료를 제공하는 한편, 유권자에게는 사회 현안 파악 및 공약 평가에 참고할 수 있는 자료를 제공하는 것을 목표로 하였다.

단체명	사업구분	사업명
한국정당학회	정책 공약 비교분석	텍스트와 언론보도 분석을 통해 본 공약과 선거
한국정책학회	정책 공약 비교분석	제21대 국회의원선거 정당 정책공약 비교분석
	공약 이슈 분석·보도	제21대 국회의원선거 정책 이슈 분석
건국대학교(한겨레신문)	공약 이슈 분석·보도	권역별 민생 이슈 심층 분석
KBS	정책 공약 비교분석	공약탈탈
동아일보 (채널A)	공약 이슈 분석·보도	빅데이터로 살펴본 우리 동네 주요 이슈 시즌 2
한국정치학회(중앙일보)	정책 공약 비교분석	제21대 총선 매니페스토의 구조·유형·비용 평가
	정책선거 학술연구	지속 가능한 정책선거 확산 방안
경제정의실천시민연합	정책선거 캠페인	정책비전 제시 및 정당선택도우미 운영
한국매니페스토실천본부	정책선거 캠페인	정책선거 실현을 위한 캠페인 전개
한국유권자총연맹	정책 공약 비교분석	제21대 국선 정당 공약 평가공개
SBS	정책 공약 비교분석	선거 정보 분석 배달 서비스
한국일보	정책선거 특집 보도	정책선거 지면 기획보도
내나라연구소	정책선거 학술연구	시민사회 운동과 건전한 정치 참여 발전 방안 모색

또한 정당 선택 도우미, 정책선거 캠페인 등을 통해 유권자의 이해와 참여를 확대하고, 정책선거 학술 연구를 통하여 정책선거 기반을 다지고자 하였다. 다만, 캠페인의 경우에는 코로나19 대유행으로 당초 계획보다 매우 축소되어 온라인 위주로 진행될 수밖에 없었으며, 학술 연구 세미나 등도 온라인 학회로 대체되었다.

나. ‘대한민국 공약 이슈 지도’ 온라인 서비스

제21대 국회의원선거에서는 ‘대한민국 공약 이슈 지도’를 제작하여 2020년 2월 19일부터 인터넷 홈페이지를 통해 온라인 서비스를 제공하였다.

‘대한민국 공약 이슈 지도’를 제작하기 위해 제20대 국회 임기가 시작된 2016년 6월부터 2019년 12월까지의 국민신문고 민원 약 1,400만 건과 뉴스통신사(연합뉴스, 뉴시스, 뉴스1) 지역섹션 기사들을 분석하여 각 지역별 공약 이슈를 도출하고 이를 지도 형태로 시각화하였다. 특히 국민신문고 민원은 민원 데이터 관리기관인 국민권익위원회와 MOU를 체결(2019. 11. 14.)하여 공동으로 분석하였다. 청원인의 성별, 연령 등 속성 분석이 가능한 민원 데이터를 적극적으로 활용하여 지역별 공약 이슈뿐만 아니라 성별, 연령별 공약 이슈까지 파악하여 다각적인 정보를 제공할 수 있었다.

유권자들은 ‘대한민국 공약 이슈 지도’를 바탕으로 우리 사회의 현안이 무엇인지를 직관적으로 파악하고, 우리 사회에 필요한 정책과 공약이 무엇인지를 고민할 수 있었으며, 정책학회 등 학계에서는 공약 이슈를 정책과 공약을 분석하는 주요 키워드로 활용하였다. 그리고 다수의 신문, 방송 등에서도 우리 위원회의 정책선거 콘텐츠로서 ‘대한민국 공약 이슈 지도’를 활용 및 보도하였다.

【‘대한민국 공약 이슈 지도’ 보도 현황】

(단위 : 회)

계		방송			신문(인터넷 포함)		
방송	신문	지상파	보도전문	기타	중앙	지방	기타
10	154	3	2	5	24	52	78

다. 정책선거 촉진 기획보도 및 홍보

코로나19로 선거기간 중 정책토론회나 학술 세미나, 캠페인 등 대중 밀집 행사가 금지되면서 우리

위원회는 언론과 온라인을 활용하여 정책선거 분위기를 조성하기 위해 노력하였다. ‘대한민국 공약 이슈 지도’ 등 우리 위원회가 자체 제작한 정책선거 콘텐츠에 대한 적극적인 홍보 활동을 실시하고 연 관 기획보도를 지원하여 언론을 통해 정책선거 분위기가 확산될 수 있도록 했다.

또한, 선거기간 동안 포털에 ‘유권자 희망 공약 제안’, ‘정책·공약 알리미’ 등 주요 정책선거 사업을 지속적으로 홍보하였으며, 정책선거 홍보 영상을 제작하여 유권자들에게 정책선거의 취지와 의미를 일상적으로 전달할 수 있도록 하였다.

02. 정책선거 분위기 확산

가. 유권자 희망 공약 제안 활성화

정책선거에 대한 범국민적 관심을 확대하고 유권자와 정당·후보자 간 정책소통을 활성화하기 위하여 우리 위원회 홈페이지에 ‘유권자 희망 공약 제안’ 특집 페이지를 열고 2020년 2월 19일부터 3월 27일까지 유권자 희망공약을 접수하였다.

희망 공약 접수 기간이 약 5주 간으로 제20대 국회의원선거, 제7회 지방선거보다 상대적으로 짧았음에도 1,304건의 희망 공약이 접수되어 정책선거에 대한 유권자의 큰 관심을 엿볼 수 있었다. 이벤트 기간 내 접수된 희망 공약들은 내·외부 위원으로 구성된 심사위원회 심사를 거쳐 수상작이 결정되었으며, 전체 수상작들 중에서도 우수작 54건은 ‘유권자 희망 공약 모음집’으로 제작되어 위원회 홈페이지에 E-BOOK으로 게시되었다. 이번 희망 공약들은 ‘코로나19’라는 시대적 상황을 반영한 듯 보건 및 소상공인 지원 등에 관한 내용이 다수를 이루고 있었으나, 저출산, 미세먼지 등 우리 사회 중요한 문제들에 관한 정책 제안도 다수 포함되어 있었다. 선거관리위원회는 제21대 국회 임기 동안 유권자의 희망이 입법 과정을 거쳐 좋은 정책으로 결실을 맺을 수 있기를 바라며 「유권자 희망공약 모음집」을 발간하고, 이를 정당 등에도 안내하였다.

나. 정당 정책 및 선거공보 공개

정당 간 정책 경쟁을 유도하고 유권자들이 각 정당의 정책을 쉽게 비교·평가할 수 있도록 하기 위하여 선거일전 30일부터 선거에 참여하는 정당의 10대 정책을 정책·공약 알리미 사이트를 통해 공개하

였다. 이번 선거에서는 총 38개 정당의 10대 정책을 공개하였다. 코로나19 및 여타 정치적 여건으로 인해 정당의 정책과 공약이 제대로 공개되고 있지 않던 상황에서 선거관리위원회가 공개한 정당의 10대 정책은 많은 주목을 받았다. 그리고 후보자 선거공보를 4월 3일까지 제출받아 4월 5일부터 모든 후보자의 선거공보를 인터넷으로 공개하였다.

정당의 10대 정책과 후보자의 선거공보에 대한 유권자의 접근 편의성을 높이기 위하여 네이버, 다음 등 포털 사이트와 협의하여 공약 자료 등을 제공하거나 포털과 ‘정책·공약 알리미’를 연계하여 유권자가 쉽게 공약자료를 열람할 수 있는 여건을 조성하였다. 선거일 전 7일간 일평균 15만 명 이상이 정책·공약 알리미를 방문하여 자료를 열람하였으며 선거일 이후부터는 당선자의 선거공보를 공개하여 유권자의 알권리를 보장하였다.

[정당 정책 및 선거공보 공개 사이트 ‘정책·공약알리미’ 방문자 수 현황]

(단위: 명)

4. 9.	4. 10.	4. 11.	4. 12.	4. 13.	4. 14.	4. 15.	일평균
112,922	173,603	151,236	73,152	87,902	136,997	365,281	157,299

※ 중복자 수 제외

다. ‘정책·공약 바로 알기 주간’ 지정·운영

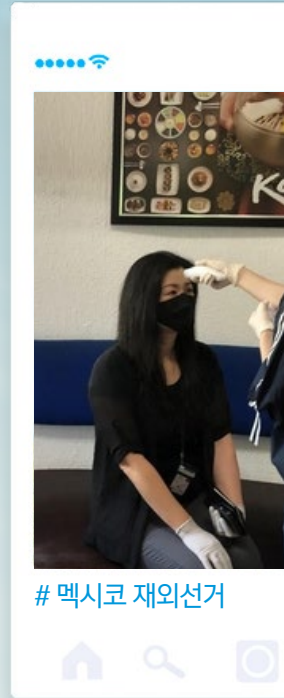

사전투표 개시일전 1주일(4. 3.~4. 9.)을 ‘정책·공약 바로 알기 주간’으로 지정하고, 유권자가 후보자의 자질과 함께 소속정당의 정책과 후보자의 공약을 꼼꼼하게 살펴보고 올바른 선택을 하도록 안내하였다.

시설물 설치와 언론·포털사이트 광고, SNS 이용 홍보와 함께 각종 계기를 이용하여 정당과 후보자의 공약 정보가 공개된 사이트인 ‘정책·공약 알리미’를 알리고, 유권자의 정책선거에 대한 관심 확대와 참여를 적극 홍보하여 정책선거가 확산될 수 있도록 하였다.

[‘정책·공약 바로 알기 주간’ 활동 실적]

시설물 설치	언론매체 활용	캠페인 등 계기 이용	인터넷·SNS 등 이용
현수막 등 3,710개 전광판 793개 홍보탑 13개 대중교통 등 62,003개 기타 1,971개	기고문 73건 기획보도 54건 신문광고 128건 방송광고 등 698건 소식지 등 31,107건 기타 3건	캠페인 46회 설명회 4회	984회

2020년 4월 15일 시행



사진으로 보는 제21대 국회의원 재외선거



100%



유권자 등록



1. 재외선거관리위원회 설치·운영



▲재외선거관리위원회 설치 결정(중앙선거관리위원회 위원회의, 2019년 9월)



▲재외선거관리위원회 위원 위촉장 전수(필리핀대사관)



▲재외선거관리위원회 위원회의 개최(필리핀대사관)

2. 관계기관 협조체제 구축



▲재외선거 관계기관협의회 개최(중앙선거관리위원회, 2019년 3월)



▲재외선거관계기관 실무협의회 개최(중앙선거관리위원회, 2019년 11월)

3. 재외선거관계자 교육



▲ 재외선거관 교육
(중앙선거관리위원회, 2019년 5월)



▲ 재외선거관, 배우자 동반 교육
(중앙선거관리위원회, 2019년 5월)



▲ 행정안전부 재외선거담당자 교육영상 촬영
(중앙선거관리위원회, 2020년 2월)



▲ 공관 재외선거담당자 투표관리교육
(중앙선거관리위원회 선거연수원, 2020년 2월)



▲ 공관 재외선거담당자 투표관리교육
(중앙선거관리위원회 선거연수원, 2020년 2월)



▲ 공관 재외선거담당자 투표관리교육
(중앙선거관리위원회 선거연수원, 2020년 2월)

4. 재외선거상황실 운영



▲재외선거상황실 설치·운영(중앙선거관리위원회, 2019년 10월 ~ 2020년 4월)

5. 재외선거인 등 신고·신청 접수



▲재외선거인 등 신고·신청 접수(광저우총영사관, 2019년 11월)


사진으로 보는
제21대 국회의원 재외선거



▲재외선거인 등 신고·신청 접수(애틀랜타총영사관, 2019년 12월)



▲재외선거인 등 신고·신청 접수
(상하이총영사관, 2019년 11월)



▲재외선거인 등 신고·신청 접수
(토론토총영사관, 2020년 1월)

6. 재외투표(2020. 4. 1. ~ 4. 6.)



▲최초 재외투표 개시(피지대사관)



▲투표소 방역 물품 비치(시드니총영사관)



▶선거인 발열 체크
(멕시코대사관)

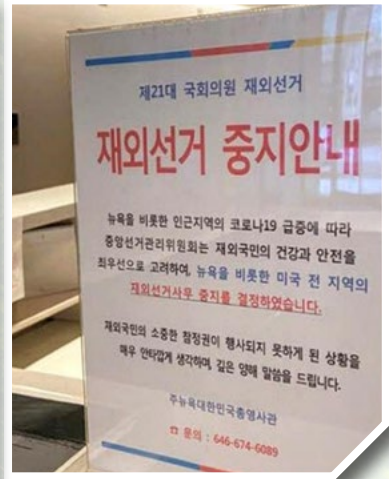
사진으로 보는
제21대 국회의원 재외선거



▲선거인 간 거리 두기
(싱가포르대사관)



▲야외 투표소 설치
(스위스대사관)



▲재외선거사무 중지 안내
(뉴욕총영사관)

7. 재외투표 회송(2020. 4. 7. ~ 4. 15.)



▲재외투표 외교행낭 발송
(오사카, 간사이 국제공항)



▲재외투표 외교행낭 발송
(오사카, 간사이 국제공항)



▲재외투표 외교행낭 인계·인수
(외교부 → 중앙선거관리위원회)



▲재외투표 외교행낭 인계·인수
(외교부 → 중앙선거관리위원회)



▲재외투표 외교행낭



▲재외투표 보관 봉투

사진으로 보는
제21대 국회의원 재외선거



▲ 재외투표 외교행낭 인계·인수 장소(국제우편물류센터)



▲ 회송용봉투 계수 확인(중앙선거관리위원회)



▲ 회송용봉투 인계·인수(중앙선거관리위원회→우정사업본부)



▲ 회송용봉투 인계·인수(중앙선거관리위원회→우정사업본부)



▲ 회송용봉투 등기접수발송(우정사업본부)

8. 구·사·군위원회 재외투표 접수 및 개표(2020. 4. 7. ~ 4. 15.)



▲ 재외투표 개표(서초구선거관리위원회)



▲ 재외투표 접수(서초구선거관리위원회)



▲ 재외투표 접수(강남구선거관리위원회)




▲ 재외투표함 투입(서초구선거관리위원회)

▲ 재외투표함 개표소 이송(강남구선거관리위원회)

9. 공관 개표(2020. 4. 15. ~ 4. 16.)



▲개표소 설비(폴란드대사관)



▲개표사무원 선서(니카라과대사관)



▲재외투표 보관 봉투 개봉(우즈베키스탄대사관)



▲ 회송용봉투 분류 및 개봉(동티모르대사관)



▲ 정당별 투표지분류(라오대사관)



▲ 개표상황표 작성(피지대사관)

10. 재외선거 홍보(안내 및 홍보 활동)



▲재외국민 유권자연대 발대식(애틀랜타총영사관)




▲한인회 행사 이용 홍보(토론토총영사관)



▲한인회 송년모임 행사 이용 홍보(프랑스대사관)



▲한인회 행사 이용 홍보(시카고총영사관)

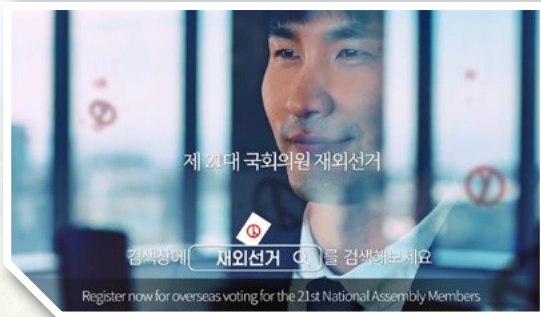


▲재일본대한민국민단 신년회 행사 이용 홍보(나고야총영사관)



▲기자 및 한인회 대상 설명회 이용 홍보(시드니총영사관)

11. 재외선거 홍보(방송광고)




▲재외선거인 등 신고·신청

▲재외선거 투표참여

12. 재외선거 홍보(신문광고)





▲재외선거인 등 신고·신청



▲재외선거 투표참여

13. 재외선거 홍보(국제공항 및 국적기)



▲ 인천공항 전광판



▲ 인천공항 가로등 배너

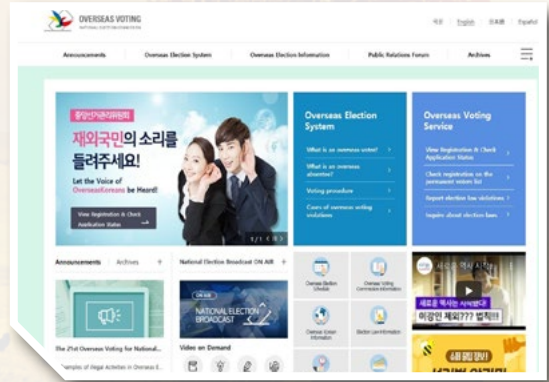


◀ 국적기 내 영상광고

14. 재외선거 홍보(인터넷)



▲ 재외선거 홈페이지



▲ 재외선거 외국어홈페이지



▲ 재외선거 투표참여 바이럴 영상



▲ 재외선거인 등 신고·신청 바이럴 영상



▲ 유튜브 크리에이터 협업 영상



▲ 카드뉴스



▲ 인포그래픽

15. 재외선거 홍보(인쇄물)



▲ 재외선거인 등 신고·신청 포스터




▲ 재외선거 투표참여 포스터



▲ 재외선거인 등 신고·신청 리플릿

16. 재외선거 위반행위 예방(안내책자)



▲ 안내 리플릿

▼ 위반사례 예시집



PART 02

제21대 국회의원 재외선거 추진 상황

- 제1절 ▶ 재외선거 개황
- 제2절 ▶ 재외선거 준비
- 제3절 ▶ 재외선거 절차사무 관리
- 제4절 ▶ 재외선거 홍보
- 제5절 ▶ 재외선거 위반행위 예방 및 단속·조치

PART 02 제21대 국회의원 재외선거 추진 상황

제1절 재외선거 개황

- 01. 총괄 330
- 02. 재외선거 분야별 추진 개요 331

제1절 재외선거 개황

01. 총괄

제21대 국회의원 재외선거는 코로나19의 세계적 대유행이라는 초유의 비상 사태 속에서 치러졌으나, 철저한 사전 준비로 위원회의 관리 역량을 한 단계 더 도약시키는 전환점이 되었다.

중앙선거관리위원회는 지난 2017년 제19대 대통령선거 이후 한동안 재외선거¹⁾가 실시되지 않았음을 고려하여, 우선적으로 재외선거 관리 기반 조기 구축, 재외선거 참여 홍보 강화, 위법행위 예방·안내를 위하여 노력하였다.

먼저, 최적의 재외선거 관리체제 구축을 위하여 2019년 3월 실시한 제2회 전국동시조합장선거 종료 즉시 위탁선거 관리 인력을 재외선거 관리 인력으로 전환 배치하여 인력 운용의 효율성을 극대화하였다. 또한 모의 재외선거와 시험운영에서 나타난 일부 미비점을 조속히 개선·보완하는 한편, 충분한 교육·안내를 통하여 공관 재외선거 담당자의 선거관리 역량 강화를 위해 노력하였다.

2019년 10월에 재외선거상황실을 설치하였으며, 재외선거가 본격적으로 개시된 2019년 11월에는 24시간 3교대 운영으로 확대 편성하고 전 세계 공관의 선거관리 상황 및 사건·사고를 실시간 파악·관리하여, 재외선거인 등²⁾ 신고·신청 접수 및 명부 작성의 정확성을 제고하고, 투표 장소 및 관리 인력 확보 등 절차 사무 관리에 만전을 기하였다.

코로나19의 발생으로 이전에 경험하지 못한 새로운 선거관리 상황에 직면하였으나, 재외선거사무 중지·재개, 투표기간 및 시간 조정 등 위기관리 능력을 발휘하고, 방역 지침을 철저히 준수하는 등 안정적인 투표 환경을 조성하여 재외국민의 참정권 행사를 최대한 보장하였다.

그 결과 2016년 제20대 국회의원 재외선거 대비 재외선거인 등 신고·신청이 11.1% 증가하고, 재외투표 실시 공관(62개국 85개 공관) 선거인수(171,959명 중 84,690명) 대비 투표율이 6.8% 상승하는 효과를 거두었다.

코로나19의 세계적 대유행으로 인한 재외선거사무 중지 결정은 재외국민의 생명과 안전을 담보하기 위한 불가피한 선택이었으나 그 과정에서 일부 재외국민의 참정권 행사가 제약됨에 따라 제도 개선에 대한 목소리가 어느 때보다 높은 상황이다.

1) 재외선거는 대통령선거와 임기만료에 의한 국회의원선거에서만 실시함.

2) 재외선거인과 국외부재자신고인을 말함.

따라서, 향후 관계기관, 재외국민 등의 의견을 수렴하여 투표방법의 다양화, 추가투표소 설치 확대 등 재외국민의 참정권을 실질적으로 보장하기 위한 제도개선을 추진하는 한편, 재외국민의 국내선거에 대한 관심과 참여도를 높이기 위한 다양한 방안을 마련하여 이를 추진하는 데 지속적으로 노력해야 할 것이다.

● 02. 재외선거 분야별 추진 개요

가. 재외선거 관리 기반 구축

중앙선거관리위원회는 2019년 3월 제2회 전국동시조합장선거 종료 후 곧바로 제21대 국회의원 재외선거 관리체제로 전환하고 인력을 증원하여 24시간 재외선거상황실을 운영하였다. 또한, 2009년부터 구성·운영 중인 「재외선거 관계기관협의회」³⁾를 통해 재외선거 분야별 소관 사무에 대해 긴밀한 협조관계를 유지하였다.

2019년 6월에는 재외국민수가 많은 지역 및 대륙별 거점 공관에 20명의 재외선거관을 파견하여 재외선거 관리 기반 조성 및 미파견 공관에 대한 책임지원 역할 등을 수행하게 하고, 같은 해 9월에는 외교부 및 해당 공관의 의견을 수렴하여 재외선거관리위원회 설치 대상인 179개 공관 중 전쟁·폭동 등으로 정세가 불안하거나 신설 공관으로 선거관리 기반이 갖춰지지 않은 3개 공관(예멘대사관, 리비아대사관, 다낭총영사관)을 제외한 176개 공관에 재외선거관리위원회를 설치하도록 결정하였으며, 10월 18일부터 이를 설치·운영하였다.

2019년 5월부터 7월까지 171개 공관, 외교부·행정안전부 등 7개 관계기관, 구·시·군선거관리위원회 및 구·시·군청 등 국내·외 관계기관이 참여한 가운데 신고·신청 접수, 명부 작성, 투표 등 재외선거 전 과정을 시연하는 모의 재외선거를 실시하여 관리절차상의 문제점 등을 사전에 도출하고 재외선거 담당자의 업무 처리 능력을 향상시켰다.

3) 재외선거 관계기관협의회: 중앙선거관리위원회, 대법원, 외교부, 행정안전부, 법무부 등 9개 기관 참여

2019년 10월까지 제21대 국회의원 재외선거 담당자를 확보·지정하되, 재외선거 업무의 주를 이루는 공관 재외선거 담당 공무원은 재외선거관, 외교부 소속 영사 중에서 확보·지정하도록 하였다. 이들을 대상으로 2020년 2월 중앙선거관리위원회 선거연수원에서 국내집합교육을 실시하였으며, 투표관리 교육 영상 등 각종 교육 자료를 제작·배부하는 등 관련 업무를 반복적으로 학습하도록 하여 선거관리 역량을 강화하였다.

그 결과 전 세계 117개 국가의 다양한 선거환경, 광범위한 지리적 여건 및 시차, 인적·물적 인프라 부족 등의 어려움에도 불구하고, 국가별·공관별 재외선거 환경에 적합한 관리 기반을 구축하여 안정적인·성공적 관리의 토대를 마련하였다.

나. 재외선거 절차사무 관리

국가별 다양한 선거환경, 공관의 인적·물적 인프라 부족 등 열악한 선거관리 여건에도 불구하고 모든 공관은 재외선거 절차사무를 차질 없이 준비하였으며, 코로나19로 55개국 91개 공관의 재외선거사무가 중지되는 어려움 속에서도 재외선거를 사건·사고 없이 성공적으로 관리하였다.

중앙선거관리위원회는 제21대 국회의원 재외선거의 총괄 지휘·감독 체제를 구축하고, 전 세계 공관의 재외선거관리 상황을 실시간으로 대응·지원하며, 사건·사고 발생 시 신속하게 대처하기 위하여 2019년 10월 18일부터 2020년 4월 15일까지 재외선거상황실을 설치하고, 24시간 상시 비상근무체제로 운영하여 공정하고 정확한 관리가 이루어지도록 하였다.

법 개정에 따른 제도 개선 사항을 반영한 재외선거 사무편람·매뉴얼 및 관리계획·지침 등을 적기에 확정·시달하고, 재외선거관리시스템의 기능을 보완하였으며, 인터넷 신고·신청 시스템을 안정적으로 운영하여 공관에서 원활하게 업무를 처리할 수 있도록 하였다.

직전에 실시된 제19대 대통령선거 재외선거인명부 등재자(47,297명)의 가족관계등록정보, 주민등록정보, 여권정보, 국적정보 등을 확인하여, 제21대 국회의원선거 재외선거인명부 등재 대상자를 정비하고, 2회 이상 선거 미참여자 등 영구명부⁴⁾ 삭제자(27,767명)에게는 제21대 국회의원 재외선거 참

4) 해당 선거의 직전에 실시한 대통령선거 또는 임기만료 비례대표국회의원선거에서 확정된 재외선거인명부를 말함.

여 방법 등을 전자우편 등으로 안내하였다.

투표관리 인력을 조기에 확보하는 한편, 추가투표소의 안정적 운영을 위해 재외선거관이 파견되지 않은 공관 중, 공관 외 추가투표소⁵⁾ 설치 대상 공관과 파병부대 추가투표소 설치 대상 공관의 투표관리 경험, 인력 사정을 감안하여 중앙선거관리위원회와 국방부의 직원을 파견할 준비를 진행하였다.

그러나 재외투표기간을 앞둔 시기에 코로나19가 급속히 확산됨에 따라 각국의 방역조치 강화로 선거인의 이동과 안전을 담보할 수 없고, 공관의 기능 상실 등으로 재외투표소를 정상적으로 운영할 수 없는 공관이 다수 발생 한 바, 중앙선거관리위원회는 외교부, 공관과 긴밀히 협의하여 재외선거 실시가 불가능하다고 판단되는 공관에 대해서는 재외국민의 안전을 최우선으로 고려하여 재외선거사무 중지를 결정하고, 재외투표소 운영이 가능한 공관에 대해서는 철저한 투표소 방역 및 발열 체크, 사회적 거리 두기 등 방역 지침 준수로 안전한 투표 환경을 조성하였다.

또한 안전한 재외투표 회송을 위해 관계기관과 긴밀한 협력 체제를 유지하고, 공관별 재외투표 회송방법 및 노선에 대한 사전 의견 조회를 통해 최적의 회송노선을 확정하였으며 코로나19 등으로 인한 변경 사유 발생 시 즉각적으로 대응하여 재외투표가 기한 내에 국내에 도착하도록 조치하였다.

그럼에도 불구하고 재외투표의 국내 회송이 불가능한 공관에 대해서는 신속하게 공관개표⁶⁾를 결정하였다. 해당 공관에는 신속히 개표관리계획을 시달하고 매뉴얼을 제공하여 개표를 철저히 준비하도록 하였고, 개표 보고 관련 시스템 개선 및 공관개표 상황실 운영 등을 통해 재외투표 도입 이래 최초로 실시된 공관개표를 정확하게 관리하였다.

다. 재외선거 참여 홍보

제21대 국회의원 재외선거에서는 인터넷 신고·신청 등 편리한 신고·신청 방법에 대한 인지도 향상에 주력하는 한편, 재외국민의 활동 범위에 맞추어 온라인 매체 홍보를 강화하고 재외국민 밀집 지역을 대상으로 타깃 홍보를 추진하는 등 실효성 있는 홍보 활동을 전개하였다.

5) 관할구역의 재외국민수가 4만 명 이상인 것으로 추정되는 경우 또는 공관의 관할구역이나 관할구역의 인접한 지역에 재외선거인 등이 소속된 국군부대가 있는 경우 공관(대체시설)에 두는 재외투표소 외에 추가로 시설 병영 등에 설치·운영되는 재외투표소를 말함.

6) 천재지변 또는 전쟁·폭동 그 밖에 부득이한 사유로 재외투표가 선거일 오후 6시(대통령의 결위로 인한 선거 또는 재선거는 오후 8시를 말함)까지 관할 구·시·군선거관위에 도착할 수 없다고 인정되는 때에 중앙선거관리위원회의 결정에 따라 재외선거관리위원회가 공관에서 개표하는 것을 말함.

또한 위성·한인 TV, 라디오 및 신문 등 기존의 미디어 홍보와 병행하여 국가 관문인 국제공항·항만 등에 전광판·모니터 및 배너 광고를 실시하고, 주요 국적기 모니터 영상 광고 및 기내 잡지 등 각종 매체를 활용하여 외국으로 출국하는 재외국민·여행객 등을 대상으로 신고·신청 방법을 집중 홍보하였다.

국의 현지에서는 재외공관장, 재외선거관리위원회 위원 및 재외선거관을 중심으로 한인언론·단체 등과 협조하여 재외국민의 자발적인 선거 참여 활동을 전개하였다.

18세 선거권 연령 하향 등 공직선거법 개정 사항과 코로나19 대응 국민 행동 수칙 등 안전한 투표 절차 및 방법 안내 자료 등이 적기에 재외국민에게 전파될 수 있도록 노력하였다.

라. 선거법 위반행위 예방·단속

정보통신의 발달로 재외국민의 국내 정치 상황에 대한 접근이 용이해짐에 따라, 이번 제21대 국회의원 재외선거에서도 정치적 이해관계가 첨예한 여야 지지 세력 간의 과열대립 양상이 나타날 가능성이 높았으나 코로나19의 세계적 확산으로 인해 선거 관련 활동과 관심이 위축되었다.

중앙선거관리위원회는 불법 신문광고 및 불법 인쇄물 등 재외선거에서 발생이 예상되는 위반 사례를 위주로 선거법을 안내하고 ‘재외선거 위반 사례 예시집 및 리플릿’을 제작·배부하는 등 사전 예방 활동에 주력했으며, 교민사회의 행사·집회 현장 단속과 교민단체 인터넷 사이트 모니터링 등 선제적인 활동을 통해 위법행위를 미연에 방지하고 공명선거 분위기를 조성할 수 있었다.

PART 02 제21대 국회의원 재외선거 추진 상황

제2절 재외선거 준비

- 01. 재외선거 관련 공직선거법 개정 336
- 02. 재외선거 관리 기반 구축 336
- 03. 재외선거 대외 협력 체제 구축 345
- 04. 재외선거 절차사무관리 준비 346
- 05. 재외선거 관리 예산·물품 등 수급 353

제2절 재외선거 준비

01. 재외선거 관련 공직선거법 개정

국회는 제21대 국회의원선거를 앞두고 2018년 1월 11일 「헌법개정및정치개혁특별위원회」를 구성하고, 같은 해 10월 18일 「정치개혁특별위원회」를 구성하여 정치관계법 전반에 대한 개정논의에 착수하였다. 그 결과 2차례에 걸쳐 공직선거법이 개정되어 선거절차사무의 합리적인 개선이 이루어졌으며, 주요 내용은 아래와 같다.

구분		개정 내용
2018년 4월 6일 개정	재외선거인명부등 사본 송부 절차 폐지	◆ 재외선거인명부등 확정 후 명부작성권자가 그 사본을 구·시·군선거관리위원회에 송부하는 절차 폐지
	재외투표소 투표사무원 성명 공고 절차 폐지	◆ 재외투표소의 명칭 등을 공고하는 때 재외투표소에 두는 투표사무원의 성명을 함께 공고하는 절차 폐지
2020년 1월 14일 개정	선거권 연령 등 하향	◆ 선거권자의 연령 및 선거운동을 할 수 없는 사람의 연령을 19세 이상에서 18세 이상으로 하향

02. 재외선거 관리 기반 구축

가. 조직 구성·운영

1) 선거2과와 재외선거과 통합(2018년)

2017년 5월 제19대 대통령 재외선거 종료 후 중앙선거관리위원회의 직제 개편에 따라 재외선거과의 업무는 선거2과와 통합하여 운영하였으며, 주요 업무는 아래와 같다.

주요 업무 내용

- ◆ 재외선거 업무 총괄
- ◆ 재외선거 제도개선, 결과평가 및 정리
- ◆ 재외선거 신고·신청 관리
- ◆ 재외선거 투·개표
- ◆ 재외선관위 및 재외투표관리관 운영·지원
- ◆ 재외선거관 각종보고, 복무관리, 물품관리 등
- ◆ 재외선거 업무 기획·조정
- ◆ 재외선거 사무편람 및 매뉴얼 작성
- ◆ 재외선거인명부 등 작성·관리
- ◆ 재외투표 운용장비 운영·관리
- ◆ 재외선거 예산·결산 및 경비 교부·집행
- ◆ 재외선거 관리 물품 등 수급에 관한 사항

2) 재외선거 중심 체제 개편(2019~2020년)

2019년 3월 제2회 전국동시조합장선거 종료 후 재외선거 중심으로 체제를 개편하여 본격적으로 재외선거를 준비하였다. 재외선거관리위원회 운영 지원 등을 위해 1명의 인력을 보강하여 3계(정책·관리·운영) 10명으로 구성·운영하였으며, 주요 업무는 아래와 같다.

구분	주요 업무 내용	
정책	<ul style="list-style-type: none"> ◆ 재외선거 정책·협력 업무 총괄 ◆ 재외선관위 구성 및 위원 위·해촉 ◆ 재외선거관 각종보고, 근무환경, 복무관리 등 ◆ 재외선거 토론회·공청회 등 참여·지원 ◆ 재외선거 제도개선, 결과평가 및 정리 	<ul style="list-style-type: none"> ◆ 재외선거 업무 기획·조정 ◆ 재외선관위 및 재외투표관리관 운영·지원 ◆ 국외선거운동 관리 ◆ 재외유권자 의식조사
관리	<ul style="list-style-type: none"> ◆ 재외선거 관리업무 총괄 ◆ 재외선거 신고·신청 관리 ◆ 재외선거관리시스템 운영·지원 ◆ 재외선거관리 매뉴얼 등 작성 ◆ 재외선거 각종 보고에 관한 사무 	<ul style="list-style-type: none"> ◆ 재외선거 사무편람 작성·개정 ◆ 재외선거인명부 등 작성·관리 ◆ 재외선거 투·개표관리 ◆ 재외선거 투표용지 발급기 운영
운영	<ul style="list-style-type: none"> ◆ 재외선거 운영업무 총괄 ◆ 재외선거 관리 물품 등 수급에 관한 사항 ◆ 공관명부·재외투표 등의 인수·인계 및 송부 	<ul style="list-style-type: none"> ◆ 공관 및 재외선거관 경비 교부·집행 ◆ 재외선거 관리 시설 확보·운영에 관한 사항

나. 재외공관 인력 파견(재외선거관)

1) 재외선거관 선발 및 파견

제21대 국회의원 재외선거에서는 공관별 재외선거 업무량과 외교부의 의견 등을 고려하여 제20대 국회의원 재외선거와 동일한 규모인 20명의 재외선거관⁷⁾을 파견하기로 결정하고, 2020년 4월 엄격한

7) 재외선거 사무의 지원 및 위법행위 예방 등을 위하여 재외공관에 파견되는 선거관리위원회 공무원

심사과정을 통해 선발한 후 외교부의 적격심사 등을 거쳐 파견 대상자를 최종 확정하였다.

재외선거관 파견 공관은 재외국민 수, 재외선거관 미파견 공관의 효율적 관리를 위한 대륙별 거점, 한인단체·언론 및 국내 정치권의 관심 지역, 선거관리 환경 등을 고려하여 선정하였으며 그 현황은 아래와 같다.

[재외선거관 파견공관]

대륙명	공관수	재외공관 명
동북아시아	7	일본(대), 나고야(총), 오사카(총), 중국(대), 광저우(총), 상하이(총), 칭다오(총)
남아시아태평양	3	호치민(총), 필리핀(대), 시드니(총)
북미	9	미국(대), 뉴욕(총), 로스앤젤레스(총), 샌프란시스코(총), 시애틀(총), 시카고(총), 애틀랜타(총), 토론토(총), 밴쿠버(총)
유럽	1	프랑스(대)

*밑줄 : 거점 공관

20개 공관에 파견된 재외선거관이 총 재외국민 수(2,687,114명)의 68%를 관리하였으며, 안정적인 재외선거 관리 기반 조성 및 미파견 공관에 대한 책임지원을 통해 재외선거를 성공적으로 관리하는 데 큰 역할을 하였다.

[재외국민 수 현황]

(2018. 12월 기준, 단위 : 명)

구분	재외국민 수	추정 재외선거권자 수	비고
계	2,687,114	2,149,691	
파견 공관	1,826,822	1,461,458	
미파견 공관	860,292	688,233	

2) 재외선거관 교육·훈련

선거관리 전문가로서 재외선거 관리능력을 제고하고, 재외선거관리 업무를 수행하는 대한민국 외교관으로서의 국제적 소양을 함양하기 위해 2019년 5월 재외선거관 교육을 2차에 걸쳐 실시하였다.

또한 전임 재외선거관과의 정보 교환을 위한 워크숍을 개최하여 파견 지역에 대한 근무 환경 및 교민사회 분위기를 전수하여 조기 정착을 지원하는 한편, 재외선거관 배우자의 현지 정착을 위한 교육도

병행 실시하였다. 집합 교육을 실시하지 않는 시기에는 파견 지역의 특성을 고려한 재외선거관리 계획 수립 및 현지 정착 방안 등을 연구함으로써 재외선거관의 역량을 강화하였다.

[재외선거관 교육·훈련 현황]

구분	시기	장소	주요 내용	비고
1차 집합교육	'19. 5. 7.(화) ~ 10.(금) [4일]	선거연수원	<ul style="list-style-type: none"> ◆ 재외선거관의 역할, 재외선거 제도 이해 ◆ 공관명부 등 작성 및 투표관리 실무 ◆ 재외선거관리시스템 운용에 필요한 사항 ◆ 외교관 신분으로서 업무 수행에 필요한 사항 등 	
2차 집합교육	'19. 5. 22.(수)	중앙위원회	<ul style="list-style-type: none"> ◆ 재외선거 관리 방향 ◆ 재외선거 회송장비 등 체험·실습 	

3) 재외선거관 운영

재외선거관의 주요 직무는 재외선거 준비 및 절차사무 관리, 재외 공명선거추진활동, 국외 선거법 위반행위 예방 활동 및 조사·조치 등 처리, 재외선거 관련 자료 수집 및 정황 파악, 주재국의 정치관계 제도 관련 자료 수집 등이며, 단계별·시기별 주요 업무는 아래와 같다

[단계별·시기별 주요업무]

단계	구분	시기	주요 업무
재외선거 준비	관리 기반 조성	'19. 6월 ~ '19. 7월	<ul style="list-style-type: none"> ◆ 근무 환경 및 생활 기반 조성 ◆ 공명선거 기반 조성 ◆ 주재국 현지 실정에 맞는 선거관리 계획 수립
	재외선거 준비완료	'19. 8월 ~ '19. 9월	<ul style="list-style-type: none"> ◆ 재외선거관리위원회 구성·운영 준비 ◆ 현지 선거관리 인력·시설 등 확보 ◆ 주재국 정부와의 협의 완료
제21대 국회의원 재외선거 관리	선거관리	'19. 10월 ~ '20. 4월	◆ 신고·신청서 접수, 명부 작성, 투표관리 등 절차사무 관리
	선거평가	'20. 4월 ~ '20. 5월	◆ 재외선거 결과 자체 평가 및 보완·개선

재외선거관은 재외선거인 등 신고·신청 접수, 재외투표소 설치·운영, 재외투표소 회송 등 재외선거 관련 모든 절차사무를 완벽하게 관리하였으며, 재외국민을 대상으로 적극적인 홍보와 선거법 위반행위 예방 활동을 전개하여 재외선거 참여율 제고와 공정 선거 구현을 위해 노력하였다.

다. 재외선거관리위원회 설치·운영

1) 재외선거관리위원회 설치

중앙선거관리위원회는 2019년 9월 23일 개최된 제10차 위원회의에서 외교부 및 해당 공관의 의견을 들어 재외선거관리위원회 설치 대상인 179개 공관 중 전쟁·폭동 등으로 정세가 불안하거나 신설 공관으로 선거관리 기반이 갖춰지지 않은 3개 공관⁸⁾을 제외한 176개 공관에 재외선거관리위원회를 설치하도록 결정하였으며, 같은 해 10월 18일부터 이를 설치·운영하였다.

2) 재외선거관리위원회 위원 추천 및 위촉

재외선거관리위원회는 중앙선거관리위원회가 지명하는 2명 이내의 위원과 국회에 교섭단체를 구성한 정당이 추천하는 각 1명, 공관의 장 또는 공관의 장이 공관원 중에서 추천하는 1명을 중앙선거관리위원회가 위원으로 위촉하여 구성한다.

중앙선거관리위원회 지명위원은 재외동포사회의 사정을 잘 알고 있는 공관의 추천을 받거나 공개 모집하였다. 지난 선거 시 정당추천위원이 결원인 경우가 많았던 바, 중앙선거관리위원회는 안내반을 편성하여 각 교섭단체 구성 정당⁹⁾에 공관별로 위원을 추천하도록 적극적으로 안내하였다. 다만 해당 정당이 모두 위원을 추천하지 않아 2명의 위원(공관장 추천 위원 1명과 중앙선거관위 지명 위원 1명)만으로 재외선거관리위원회가 구성될 경우 원활한 운영이 곤란할 수 있어, 중앙선거관리위원회 지명 위원을 2명 위촉하였다.

그 결과 중앙선거관리위원회 지명 305명, 공관장 추천 176명, 정당 추천 101명(더불어민주당 53명, 미래통합당 34명, 민생당 14명) 총 582명의 위원이 위촉되었고 5인 위원회를 구성한 공관은 7개(4.0%), 4인 위원회를 구성한 공관은 40개(22.7%), 3인 위원회를 구성한 공관은 129개(73.3%)였다.

8) 재외선거관리위원회를 설치하지 않기로 결정한 공관은 리비아·에멘대사관(전쟁·폭동 등 정세 불안), 다낭총영사관(신설 공관으로 재외선거 기반 미조성)이다.

9) 제20대 국회에서 교섭단체를 구성한 정당은 더불어민주당, 미래통합당(자유한국당·새로운보수당·미래를향한전진4.0 신설합당), 민생당(바른미래당·대안신당·민주평화당 신설합당), 미래한국당이었으며, 미래한국당은 교섭단체 구성 일자(2020. 3. 29.)가 늦어 한 명의 위원을도 추천하지 않았다.

[재외선거관리위원회 위원 현황]

추천별

(단위 : 명, %)

구분	계		중앙 지명		공관장 추천		정당 추천(68개 공관)					
	정원	현원	정원	현원	정원	현원	정원	현원				
								계	더불어 민주당	미래 통합당	민생당	미래 한국당
총계	1,056	582	176	305	176	176	704	101	53	34	14	-
위촉률	-	55.1	-	173.3	-	100	-	14.3	30.1	19.3	7.9	-

위원수별

구분	공관수	공관명	비고
계	176	-	
5인	7 (4.0%)	몽골(대), 인도네시아(대), 후쿠오카(총), 시드니(총), 멜번(분), 로스앤젤레스(총), 밴쿠버(총)	
4인	40 (22.7%)	뉴질랜드(대), 오클랜드(분), 호치민(총), 일본(대), 고베(총), 나고야(총), 니가타(총), 삿포로(총), 선다이(총), 오사카(총), 요코하마(총), 히로시마(총), 중국(대), 광저우(총), 상하이(총), 선양(총), 칭다오(총), 홍콩(총), 다렌(총), 태국(대), 필리핀(대), 세부(분), 호주(대), 뉴욕(총), 보스턴(대), 샌프란시스코(총), 시애틀(총), 댈러스(총), 상파울루(총), 아르헨티나(대), 토론토(총), 독일(대), 프랑크푸르트(총), 본(분), 블라디보스톡(총), 카자흐스탄(대), 폴란드(대), 프랑스(대), 쟈더(총), 케냐(대)	
3인	129 (73.3%)	네팔(대), 타이베이대표부, 동티모르(대), 라오(대), 말레이시아(대), 미얀마(대), 방글라데시(대), 베트남(대), 브루나이(대), 스리랑카(대), 싱가포르(대), 아프가니스탄(대), 인도(대), 뭄바이(총), 천나이(총), 시안(총), 우한(총), 청두(총), 캄보디아(대), 시엠립(분), 파키스탄(대), 카라치(분), 파푸아뉴기니(대), 피지(대), 과테말라(대), 니카라과(대), 도미니카(대), 멕시코(대), 미국(대), 시카고(총), 애틀랜타(총), 호놀룰루(총), 휴스턴(총), 앵커리지(총), 하깃나(총), 베네수엘라(대), 볼리비아(대), 브라질(대), 에콰도르(대), 열살바도르(대), 온두라스(대), 우루과이(대), 킹스턴(분), 칠레(대), 캐나다(대), 몬트리올(총), 코스타리카(대), 콜롬비아(대), 트리니다드토바고(대), 파나마(대), 파라과이(대), 페루(대), 그리스(대), 네덜란드(대), 노르웨이(대), 덴마크(대), 함부르크(총), 라트비아(대), 러시아(대), 상트페테르부르크(총), 이르쿠츠크(총), 유즈노사할린스크(총), 루마니아(대), 벨기에(대), 벨라루스(대), 불가리아(대), 세르비아(대), 스웨덴(대), 스위스(대), 스페인(대), 바르셀로나(총), 라스팔마스(분), 슬로바키아(대), 아일랜드(대), 아제르바이잔(대), 영국(대), 오스트리아(대), 우즈베키스탄(대), 우크라이나(대), 이탈리아(대), 밀라노(총), 트빌리시(분), 체코(대), 알마티(총), 크로아티아(대), 키르기즈(대), 두산베(분), 터키(대), 이스탄불(총), 투르크메니스탄(대), 포르투갈(대), 핀란드(대), 헝가리(대), 레바논(대), 모로코(대), 바레인(대), 사우디아라비아(대), 아랍에미리트(대), 두바이(총), 알제리(대), 오만(대), 요르단(대), 이라크(대), 아르빌(분), 이란(대), 이스라엘(대), 이집트(대), 카타르(대), 쿠웨이트(대), 튀니지(대), 가나(대), 가봉(대), 나이지리아(대), 라고스(분), 남아프리카공화국(대), 르완다(대), 마다가스카르(대), 모잠비크(대), 세네갈(대), 수단(대), 앙골라(대), 에티오피아(대), 우간다(대), 말라보(분), 짐바브웨(대), 카메룬(대), 코트디부아르(대), 콩고민주공화국(대), 탄자니아(대)	

3) 재외선거관리위원회 운영

중앙선거관리위원회는 재외선거관리위원회 설치에 앞서 「재외선거관리위원회 운영 계획」을 신속하게 각 공관에 시달하였다. 이 계획에는 위원장·부위원장 선출, 간사·서기 위·해촉, 위원회의 운영, 문서관리, 재외투표관리, 선거법 위반행위 예방 및 단속 등 재외선거관리위원회 운영 및 직무와 관련된 모든 사항을 상세하게 규정하여 위원회 운영 및 재외선거사무에 생소한 공관과 재외선거관리위원회 관계자가 원활하게 업무를 처리할 수 있도록 하였다.

또한 재외선거관리위원회 설치 이후 각종 안내서와 문서 표준안을 작성·제공하고, 24시간 운영되는 재외선거상황실을 통해 재외선거관리위원회 운영을 지원하였다. 재외선거관리위원회는 중앙선거관리위원회의 계획에 따라 총 668회의 위원회의를 개최하여 해당 공관의 재외선거 관리 업무를 감독하고 국외부재자신고 및 재외선거인 등록신청 활성화를 위해 노력하는 한편, 재외투표소 설치·운영 등 법정 선거사무를 사건·사고 없이 공정하게 수행하여 재외선거의 성공적 관리에 큰 역할을 하였다.

라. 재외투표관리관

재외선거에 관한 사무를 처리하기 위해 공관마다 재외투표관리관을 두며, 재외투표관리관은 공관의 장으로 한다. 다만, 공관의 장과 총영사를 함께 두고 있는 공관은 그 공관의 장이 총영사를 재외투표관리관으로 지정할 수 있어, 제21대 국회의원 재외선거에서는 12개 대사관의 총영사가 재외투표관리관으로 직무를 수행하였다¹⁰⁾.

재외투표관리관은 재외선거인 등록신청과 국외부재자신고의 접수 및 처리, 재외국민의 선거권 행사에 필요한 사항의 홍보·지원, 재외투표소 설비, 재외투표 국내 회송 등 재외선거사무 총괄 관리, 재외선거관리위원회 운영 지원의 직무를 수행한다.

중앙선거관리위원회는 관련 문서 시달, 각종 계기를 이용하여 재외투표관리관 직무의 중요성을 강조하고 직무 수행에 소홀함이 없도록 하였다.

10) 총영사를 재외투표관리관으로 지정한 대사관 : 중국, 인도, 일본, 말레이시아, 필리핀, 싱가포르, 태국, 미국, 벨기에, 프랑스, 러시아, 영국

마. 재외선거관리 인력 확보

중앙선거관리위원회는 2019년 10월까지 제21대 국회의원 재외선거 담당자 총 1,333명을 지정·확보하였다. 특히, 재외선거 업무의 주를 이루는 공관의 재외선거 담당 공무원은 재외선거관, 외교부 소속 영사 중에서 정·부를 지정하여 관련 사무를 관리하도록 하였다.

공관의 신고·신청 접수요원 및 투표사무원수는 재외선거 사무편람의 인력 확보 기준 및 선거경비 교부 기준 등을 고려하여 자체 실정에 맞게 결정하도록 하였으며, 신고·신청 접수를 위한 일용인부 159명, 투표관리인력 4,086명을 확보하였다.

[재외선거관리 인력 확보 현황]

확보 시기	구분	인원수	비고
'19. 10월 중순	재외공관	524명	◆ 176명(정), 153명(부) ◆ 195명(업무보조자)
	선거관리위원회	532명	◆ 34명(시·도위원회) ◆ 498명(구·시·군위원회)
	지방자치단체	277명	◆ 17명(시·도청) ◆ 260명(구·시·군청)
	소계	1,333명	
'19. 10월 말	신고·신청 접수 요원	159명	◆ 일용인부임 배정 기준
'20. 3월 중순	투표관리 인력	4,086명	◆ 재외투표 실시 85개 공관
	합계	5,578명	

바. 재외선거관리 교육

중앙선거관리위원회는 각종 매뉴얼, 교육영상 등 맞춤형 교육 자료를 모의 재외선거, 신고·신청, 재외투표 등 업무 추진 시기에 맞추어 제공하여 공관 재외선거 담당자의 관리 역량을 강화하였다.

2020년 2월에는 중앙선거관리위원회 선거연수원에서 국내 집합 교육을 실시하였다. 코로나19의 국내 확산에 따라 2일의 교육 일정을 1일로 단축하고 재외투표소 설치 및 재외투표관리 요령, 투표용지 발급기 설비 및 운영 요령, 재외투표 회송 등 실습위주의 교육을 중점 실시하여 담당자의 선거관리 실무능력을 높이고 재외투표 관리과정에서 나타날 수 있는 사건·사고에 대비할 수 있도록 하였다. 또한

코로나19 확산으로 인해 교육에 참석하지 못한 중국 지역 10개 공관과 공관 사정 등으로 인해 담당자가 불참한 공관에 대해서는 공관별 책임지원 재외선거관을 통한 대체·전달 교육을 실시하였다.



▲ 공관 재외선거담당자 교육(선거연수원, 2020년)

[국내 집합교육 실시 현황]

시기	대상	인원	장소	교육 내용
'20. 2월	공관 재외선거 담당자 추가투표소 관리 인력	186명	선거연수원	재외투표소 설비·운영, 투표운용장비 실습 등

한편, 행정안전부 주관 재외선거 담당자 교육은 코로나19로 인해 영상교육으로 대체 실시하였다.



▲ 행정안전부 교육영상 촬영(중앙선거관리위원회, 2020년)

03. 재외선거 대외 협력 체제 구축

가. 재외선거 관계기관협의회

2019년 3월에 제21대 국회의원 재외선거 준비 및 관리를 위해 재외선거 관련 9개 기관이 참여하는 「재외선거 관계기관협의회」를 개최하여 재외선거 주요 업무 추진 방향 및 기관별 협조 사항 등을 전달하고 주요 현안을 토의하였다.

이후 2019년 11월에는 「재외선거 관계기관실무협의회」를 개최하여 모의 재외선거 실시과정에서 드러난 문제점을 검토하고 개선 방안을 논의하였으며 선거권 정보연계의 정확성 강화, 재외투표 적기 회송 등 기관별 협조 사항 전달 및 업무 효율화 방안 등을 실무 중심으로 논의하여 운영을 내실화하였다.

나. 외국 정부와의 재외선거 협의

재외선거는 대한민국 재외공관에서 실시되지만 우리의 주권이 미치지 않는 외국에서 실시되는 만큼 상호주의에 따라 재외선거의 실시 사실을 해당 주재국 정부에 알리고 치안 문제 등 주재국의 협조가 필요한 사항에 대해 협의하는 과정이 필요하다.

제21대 국회의원선거를 앞두고 각 공관의 재외투표관리관이 관계자 면담 또는 구상서¹¹⁾를 통해 재외선거 실시 사실을 통보하였는바, 코로나19 발생 전까지 재외선거관리위원회가 설치된 모든 국가에서 협조 또는 묵인 등의 방법으로 사실상 재외선거 실시를 허용하였으며, 공관 외 추가투표소 설치역시 중국(설치 불가 통보)을 제외한 모든 설치 대상 국가에서 가능하였다.

그러나 2019년 12월 중국 우한에서 발생한 코로나19가 점차 중국 전역 및 전 세계로 확산되었고 재외투표(4월 1일부터 4월 6일까지)를 앞두고 가파른 확산세를 보임에 따라, 각 국가의 방역 조치 수준이 강화되는 상황에서 재외국민의 생명과 안전이 최대한 보장되는 가운데 재외투표를 실시하기 위해 재외선거 실시 가능 여부를 주재국 정부와 면밀하게 다시 협의해야 하는 상황에 이르게 되었다.

이에 중앙선거관리위원회는 각 공관에 「코로나19 관련 재외선거 관리 대책」을 시달하여 주재국 정

11) 외교분야에서 상대국과의 토의 기록으로서 혹은 문제점을 제시하기 위해 상대국에 제출하는 외교문서의 일종

부와 재외선거 실시에 대해 다시 협의하도록 안내하였고, 실시 불가 의사를 표명한 35개국 61개 공관을 포함하여 총 55개국 91개 공관의 재외선거사무를 중지하였다. 또한 추가투표소 설치 및 재외투표관리 인력 파견 역시 주재국의 방침에 따라 모두 취소하게 되었다.

04. 재외선거 절차사무관리 준비

가. 재외선거 관련 각종 규정 정비

1) 재외선거 사무편람 및 각종 지침 작성·시달

중앙선거관리위원회는 관계기관, 공관 재외선거 담당자 등에게 업무편의를 제공하기 위하여 재외선거 전반에 관한 선거사무처리의 기준 및 세부 절차를 수록한 「재외선거 사무편람」을 제작·배부하였다.

또한, 제21대 국회의원 재외선거의 중요성을 감안하여 재외선거관리위원회, 재외투표관리관, 재외선거관이 추진할 주요 사무처리에 관하여 「제21대 국회의원 재외선거 관리 지침」을 조기에 작성·시달하였다.

이후, 공관부재자신고인명부 등¹²⁾ 작성, 재외투표관리, 재외투표 회송 등 단위 업무별 세부 업무 추진을 위하여 시기별·단계별 사무처리에 관한 지침·계획 등을 적기에 시달하여 공관에서 법정 절차사무를 완벽하게 관리하도록 하였다.

특히 코로나19로 인하여 전례가 없는 상황 하에서도 「코로나19 관련 재외투표관리 대책」, 「재외투표기간 중 재외선거 중지 사유 발생 시 처리 지침」 및 재외투표 회송 불가 공관에 대한 「공관개표 관리 계획」 등 재외선거관리를 위한 지침·계획 등을 신속하게 시달하였다.



▲ 재외선거 사무편람

2) 재외선거 관련 각종 매뉴얼 제작·보급

중앙선거관리위원회는 제21대 국회의원 재외선거의 선거사무일정 및 사무처리 방법에 맞게 공관

12) 공관부재자신고인명부 및 재외선거인등록신청자명부를 말함.

재외선거 담당자의 업무 처리 요령을 담은 재외선거관리시스템 사용자 설명서, 공관명부 등 작성 매뉴얼, 재외투표관리매뉴얼을 제작하여 보급하였다.

매뉴얼 등은 업무절차를 처리순서에 따라 사진 및 행동 요령, 사례 예시 등을 수록하여 담당 직원이 쉽게 이해할 수 있도록 작성·배부하였으며, 재외선거 담당자 등의 교육 자료로 활용하여 공관 재외선거 담당자의 업무능력을 향상하였다.

[재외선거관련 각종 매뉴얼]



▲ 재외선거관리시스템 사용자 설명서



▲ 공관명부 등 작성매뉴얼



▲ 재외투표관리매뉴얼

나. 모의 재외선거 실시

모의 재외선거 개요

- ▶ 선 거 일 : 2019. 7. 17.(수) [모의투표일 : 7. 8.(월)]
- ▶ 대상선거 : 임기만료 국회의원선거(지역구 및 비례대표)
- ▶ 참여기관 : 외교부 등 7개 기관
 - 선거관리위원회 : 중앙, 시도, 구·시·군선거관리위원회
 - 외교부 및 공관(171개 공관)
 - ※ 미참여 공관(8) : 재난 수습(1), 분쟁 지역(5), 공관 이전 등(2)
 - 행정안전부 및 구·시·군청
 - 대법원, 법무부, 대검찰청, 우정사업본부 등
- ▶ 선 거 인 : 5,826명(공관 평균 34명)
- ▶ 실시범위 : 재외선거 관리 절차 전 과정

2017년 말 중앙선거관리위원회의 조직 개편에 따라 재외선거과의 업무는 선거2과에 속하게 되었으며, 선거가 본격화되기 전까지는 필수 인력만으로 운영하였다.

2019년에 들어서면서 제21대 국회의원 재외선거를 대비하여 재외선거 전담 인력을 확충하고, 재외선거관리종합계획 수립, 재외선거관리시스템 기능 개선 사업 추진, 재외선거 관계기관협의회 개최 등 준비에 만전을 기하였으나, 공관 재외선거 담당자의 인사이동 또는 재외선거 미실시로 인한 경험 단절 등으로 관리 역량은 여전히 부족한 상태였다.

이에 신고·신청 접수, 명부 작성, 투표, 회송 및 개표 등 재외선거 전 과정의 시연을 통해 관리 기반을 종합 점검하고 절차상의 문제점 등을 파악·개선하고자 2019년 6월부터 약 2개월간 171개 공관, 외교부·행정안전부 등 7개 관계기관, 250개 구·시·군선거관리위원회 및 구·시·군청 등 국내·외 관계기관이 참여한 가운데 모의 재외선거를 실시하였다.

모의 재외선거는 가상 자료를 이용한 시험운영과 실제 재외선거인 등의 모집을 통한 모의 재외선거 실시 등 2단계로 나누어 실시되었다. 시험운영 전에 재외선거관리시스템에 별도의 메뉴를 개설하였으며, 신고·신청 및 재외투표 관련 물품 송부와 재외선거경비 지급을 완료하였다.

또한 신설 공관 및 장비 장애 발생 공관에 재외선거관리시스템 및 재외투표 운용장비를 조기에 보급하여 재외선거 관리 기반을 구축하였고, 매뉴얼·설명서 등 교육 자료 제공 및 모의 재외선거를 통한 관리 절차 연습으로 공관 재외선거 담당자의 관리능력을 제고하였다.

[모의 재외선거 사무일정]

구분	일정	주요 업무	실시 기관	비고
준비	2~5월	모의선거 관리 기반 구축	중앙선관위, 관계기관	-
시험운영	6. 3.(월)까지	가상 자료 작성·송부	중앙선관위	-
	6. 5.(수)~6. 7.(금)	가상 신고·신청서 접수·처리	재외공관	3일간
	6. 10.(월)	재외선거인명부 작성·확정	중앙선관위	1일간
	6. 11.(화)	재외투표용지원고 및 재외선거인명부 송부	중앙선관위, 재외공관	1일간
	6. 11.(화)~6. 12.(수)	투표용지 등 출력	재외공관	2일간

구분	일정	주요 업무	실시 기관	비고
모의 재외선거	6. 14.(금)까지	신고·신청 접수용 전자우편 주소 안내	재외공관	-
	6. 17.(월)~6.21.(금)	모의 재외선거 신고·신청	모의선거인 구·시·군선관위	5일간
		등록 신고·신청 접수	재외공관, 구·시·군	
	7. 3.(수)	재외선거인명부 등 확정	중앙선관위, 구·시·군	-
	7. 8.(월)	재외투표 실시	재외공관	1일간
	7. 9.(화)~7. 17.(수)	재외투표 회송접수	중앙선관위, 외교부(공관), 우정사업본부	9일간
	7. 17.(수) 14시부터	재외투표 개표	중앙선관위	-
평가	7~8월	모의 재외선거 평가서 작성	중앙선관위	-

다. 재외선거관리시스템 개선·운영

제19대 대통령 재외선거 실시 이후의 법규 개정 사항을 반영하고, 공관 재외선거 담당자 등 사용자의 편의성 향상을 위한 업무 처리 기능 개선을 실시하여 재외선거관리시스템 지원체제를 완벽하게 구축하였고, 관계기관 간에 선거권 관련 표준정보를 공유하여 재외선거인 등 신고·신청을 신속하고 정확하게 접수·처리할 수 있도록 하였다.

2019년 11월에 가족관계등록정보를 연계하여 신고·신청서 요건 심사를 위한 준비를 완료하였으며, 신고·신청 개시 전인 11월 11일부터 12일까지 176개 공관을 대상으로 재외선거관리시스템 운용장비(PC·스캐너·프린터), 접수 장소, 전력·통신 등 재외선거관리시스템 운영 준비 상황을 최종 확인·점검 하였다.

[제21대 국회의원 재외선거 준비 상황 최종 점검 결과]

전력·통신·시설·장비 점검		신고·신청 접수 처리			
대상	완료	대상	시험운영 건수		
			계	재외선거인	국외부재자
176개 공관	176개 공관	176개 공관	309건	-	309건

제21대 국회의원 재외선거에서 재외선거관리시스템을 이용한 재외선거사무 주요 처리 사항은 아래와 같다.

[재외선거사무 주요 처리 사항]

사무일정	주요 처리 사항
2019. 11. 17. ~ 2020. 2. 17.	◆ 신고·신청 접수 및 공관부재자신고인명부 등 국내 전산 송부
2020. 2. 26. ~ 3. 16.	◆ 재외선거인명부 작성·열람 및 확정
2020. 4. 1. ~ 4. 15.	◆ 재외투표 및 회송·접수
2020. 4. 15.	◆ 재외투표 개표

라. 재외투표 운용장비 운영

2012년 제19대 국회의원 재외선거부터 사용한 재외투표 운용장비를 이번 선거에도 계속 활용하였고, 「공직선거법」 개정에 따른 비례대표 추천 정당의 증가 상황 반영, 보안성 강화 등 투표용지 발급 프로그램을 보완·개선하여 제21대 국회의원 재외선거에 적합한 프로그램을 구현하였다.

재외투표 운용장비의 안정적인 운영을 위해 2015년 배부한 명부확인기(노트북)를 국내로 회송하여 성능 점검, 데이터 삭제 및 설정 초기화 등을 정비·점검한 후 공관에 재배부하였으나, 장비 노후화로 인한 인쇄 불량 및 프로그램 멈춤 현상이 다수 발생하여 향후 선거에서는 신규 장비 제작이 필요한 상황이다.

[재외투표 운용장비 사용 내역]

(단위 : 개)

기본장비				부대장비			
노트북	프린터 (투표용지·라벨)	서명 패드	무인 입력기	무정전 전원장치	보안USB (명부DB용)	잉크 리본	롤용지 (인쇄용지)
255	511	102	153	255	316	469	1,331

2020년 2월 공관 재외선거 담당자를 대상으로 중앙선거관리위원회 선거연수원에서 개인별로 재외투표 운용장비 작동, 투표용지 발급 프로그램 운영 등 실습교육을 실시하여 투표관리 역량을 제고하였다.

또한, 2019년 7월 모의 재외선거 및 2020년 3월 2회에 걸친 시험운영을 통해 재외투표 운용장비를 사전 점검하였고, 공관 자체 교육 등을 실시하여 투표관리를 철저히 준비하였다.

[재외투표 운용장비 운영 추진 상황]

단계별	시기	내용
제1단계	'19. 6. 11.~ 6. 12. '19. 7. 8.	가상 자료 활용, 171개 공관이 보유한 모든 재외투표 운용 장비의 자체 이상 유무 점검 및 모의 투표 실시
제2단계	'20. 2. 24. '20. 2. 26.	공관직원(172명), 파견요원(14명) 등 투표절차 전반 국내 집합 실습교육
제3단계	'20. 3. 4. ~ 3. 5.	오류 사항 파악 및 장비 점검, 투표용지 발급 등 실제적인 시험 운영으로 재외선거 담당자의 장비 운영 능력 제고
제4단계	'20. 3. 30. ~ 3. 31.	투표개시 전 본 선거용 DB자료를 활용하여 투표용지 발급기 정상작동 여부 최종 점검

[재외투표 운용장비]



운용장비
보관형태

운용장비
설치 예
(정면)

[투표용지 및 회송라벨 견본]

비례대표 투표용지

비례대표 국회의원선거투표	
3	민생당
4	미래한국당
5	더불어시민당
6	정의당
7	우리공화당
8	민중당
9	한국경제당
10	국민의당
11	친박신당
12	열린민주당
13	코리아
14	가자!평화인권당
15	가자환경당
16	국가혁명배당금당
17	국민새정당
18	국민참여신당
19	기독교자유통일당
20	깨어있는시민연대당
21	남북통일당
22	노동당
23	녹색당
24	대한당
25	대한민국당
26	미래당
27	미래민주당
28	새누리당
29	여성정의당
30	우리당
31	자유당
32	새벽당
33	자유업당
34	청정의미래당
35	통일민주당
36	한국복지당
37	홍익당

책임위원

지역구 투표용지

국회의원선거투표 (종로구선거구)	
1	더불어민주당 이낙연
2	미래통합당 황교안
7	우리공화당 한민호
8	민중당 오인환
9	가자!평화인권당 이정희
10	공화당 신동욱
11	국가혁명배당금당 박준영
12	국민새정당 백병찬
13	기독교자유통일당 양세화
14	민중민주당 박소현
15	한나라당 김형석
16	무소속 김용덕

책임위원

회송라벨

A1우체국 110국판호 99 01 1073311092781 통기업 (수취인)서울특별시 종로구 창경궁로 110 (인의동) 2층 종로구선거관리위원회 귀중 (전화번호 : 02-742-1390) 03130	우편요금 수취인후담부담 광화문우체국송인 제 40495호
---	--

1260641 001101200000001 국외부재자(주민등록자)	네덜대사관 재외투표소 종로구 1번
--	--------------------------

05. 재외선거 관리 예산·물품 등 수급

가. 재외선거경비 편성 및 집행

제21대 국회의원 재외선거 준비 및 관리를 위한 예산은 제20대 국회의원 재외선거 대비 23억 원이 증액된 총 120억 원을 편성하였다. 제20대 국회의원 재외선거 집행액을 고려하여 편성하였음에도 실제 집행액은 88억 원 정도이며, 코로나19의 전 세계적 확산으로 인하여 다수의 공관(55개국, 91개 공관)에서 재외선거사무가 중지된 것이 집행률이 낮아진 주요 원인으로 볼 수 있다.

[재외선거경비 집행 현황]

(단위 : 억 원, 2020. 8. 31. 현재)

기능별	예산액	집행액	잔액	비고(집행률)
합계	120	88	32	73.3%
재외선거관리	93	68	25	73.1%
재외 공명선거 제도·홍보	22	17	5	77.3%
재외선거 예방·단속	5	3	2	60.0%

제21대 국회의원 재외선거 경비 중 재외공관(재외선거관리위원회 포함)에 교부한 재외선거경비는 총 99억 원(약 8,428,049USD)으로 2019년에 38억 원, 2020년에 61억 원을 각각 교부하였다.

재외선거경비 집행과 관련하여 공관 직원의 어려움을 빠르게 해소하고 효율성을 높이기 위하여 재외선거관리시스템 내에 별도의 묻고 답하기 게시판을 개설하여 구체적인 집행 절차·방법, 정산·반납 등 회계 사무에 관한 사항을 수시로 안내하였다.

재외공관에 재외선거경비 교부 시 달러화로 송금하였으나, 공관별 특수성을 반영하여 일부 공관에는 현지화로 송금하였다. 아울러, 투표사무원 및 참관인의 수당은 주재국의 임금·물가 수준에 따라 재외투표관리관이 교부단가 범위 내에서 조정·결정하여 운영할 수 있도록 하는 등 각 공관의 의견을 최대한 반영하여 경비가 적정하게 집행될 수 있도록 하였다.

또한, 재외국민의 투표편의 제고를 위한 교통편의 제공 경비, 코로나19 관련 투표소 방역 대책에 소요되는 경비 등 공관에서 필요한 각종 경비를 적기에 교부하여 원활한 사무처리에 차질이 없도록 조치하였다.

[재외선거경비 공관 교부 집행 현황]

(단위 : USD, %)

구분	세목별	교부액(A)	집행액(B)	잔액(C=A-B)	비고(집행율)
	합계	8,428,049.00	4,919,737.14	3,508,311.86	58.4
인건비	일용임금(110-04)	2,106,419.00	1,553,684.61	552,734.39	73.8
운영비	소계	4,381,505.00	2,494,257.69	1,887,247.31	56.9
	일반수용비(210-01)	2,396,289.12	1,406,123.01	990,166.11	58.7
	공공요금(210-02)	325,383.17	113,810.93	211,572.24	35.0
	특근매식비(210-05)	261,198.57	61,656.11	199,542.46	23.6
	임차비(210-07)	1,359,137.55	876,248.28	482,889.27	64.5
	연료비(210-08)	39,496.59	36,419.36	3,077.23	92.2
여비	국외여비(220-02)	1,081,625.00	482,861.10	598,763.90	44.6
업무추진비	사업추진비(240-01)	850,200.00	380,989.15	469,210.85	44.8
유형자산	자산취득비(430-01)	8,300.00	7,944.59	355.41	95.7

나. 재외선거 물품 제작·보급

재외투표 증가 추세를 고려한 예상 선거인수를 기초로 물품 제작 수량을 합리적으로 산출하고 일괄 수급하여 재외선거관리의 안정성을 높이는 한편, 제19대 대통령 재외선거 및 모의 재외선거에서 나타난 물품 개선 사항을 반영·제작하여 사용자 편의성을 높였다.

각종 물품은 모든 공관과의 물리적인 거리와 항공 일정 등을 감안하여 조기에 제작·배부하였고, 통관 지연 등의 문제를 예방하기 위하여 원칙적으로 외교부 외교행낭¹³⁾을 이용하되 부득이한 경우에는 국제특송서비스를 적절하게 활용하여 적기에 배송하였다. 특히, 재외선거인 등의 신고·신청 완료 후 물품 배부 수량을 재산출하여 부족이 예상되는 공관에 해당 물품을 선제적으로 추가 배부하였다.

13) 국제협약에 의거, 국제적으로 공인된 외교문서 전달의 한 방식으로 외교부와 재외공관 간 공문서 및 공용 물품을 운송하기 위한 수단이며 목적국과 경유국 통과 시 불가침의 특권을 누리는 외교문서 운반 도구를 말함.

[재외선거관리 물품 등 제작 내역]

분야별	품명	수량	분야별	품명	수량	
선거 일반	◆ 재외선거관리위원회 청인	공관보유	투표 관리	◆ 기표용구(국내 동일)	1,700	
	◆ 재외선거관리위원회위원장 직인			◆ 투표소물품세트	220	
	◆ 재외투표관리관 직인			◆ 투표함(국내 동일)	공관보유	
신고 신청	◆ 재외선거인 등 신고·신청서	153,000		◆ 책임위원 도장	공관보유	
	◆ 신고·신청서 보관봉투	1,650		◆ 공개된 투표지 고무인	공관보유	
	◆ 요건 미비로 명부 미등재 도장	공관보유		◆ 회송용 봉투	280,000	
투표 관리	◆ 보안USB	440		◆ 재외투표 보관봉투	3,000	
	◆ 재외투표소명부 투입봉투	300		◆ 재외투표 보관봉투 자물쇠	3,000	
	투표용지 발급기	롤용지		3,000	◆ 특수봉인지	19,000
		잉크 리본		1,100	◆ 보건(덴탈)마스크	7,500
		홀더(리본봉)	1,100	◆ 라텍스 장갑	3,000	
	◆ 기표대(국내 동일)	550	방역 용품			

PART 02 제21대 국회의원 재외선거 추진 상황

제3절 재외선거 절차사무 관리

01. 재외선거상황실 설치·운영	358
02. 재외선거인명부 등 작성 및 확정	359
03. 코로나19 대응	366
04. 재외선거사무 중지	368
05. 재외투표	369
06. 재외투표 회송	375
07. 재외투표 개표	376
08. 공관개표	377
09. 국외선거운동 관리	378

제3절 재외선거 절차사무 관리

01. 재외선거상황실 설치·운영

중앙선거관리위원회는 제21대 국회의원 재외선거의 총괄 지휘·감독 체제를 구축하고, 전 세계 공관의 재외선거관리 상황을 실시간으로 대응·지원하며, 사건·사고 발생 시 신속하게 대처하기 위하여 2019년 10월 18일부터 다음 해인 2020년 4월 15일까지 재외선거상황실을 설치·운영하였다. 재외선거상황실은 선거2과 전임직원, 파견직원 및, 일



▲ 제21대 국회의원 재외선거상황실

용인부 등 총 24명으로 구성하였으며, 전임직원은 24시간, 상황팀은 3개 반(반별 4명 : 파견직원 1명, 일용인부 3명)이 8시간씩 주·야 3교대로 근무하면서 24시간 상시 비상근무체제를 유지하였다.

또한, 일일 상황팀을 구성하고 상황근무자별 담당 공관을 지정하여 책임감을 가지고 업무를 수행하도록 하였다. 상황근무자는 공관의 재외선거 법정 절차사무 진행 상황을 확인·점검하고, 공관의 문의 사항을 실시간으로 처리하는 등 신속하게 문제를 해결함으로써 재외선거사무가 원활하게 진행될 수 있도록 하였다. 상황팀의 구체적인 임무는 아래와 같다.

- 가. 공관의 재외선거 준비 상황 점검 및 지도·지원
- 나. 재외선거관리시스템 운영 준비 상황(시설·장비·통신환경 등) 점검
- 다. 재외선거관리시스템 운영 상황 점검 및 지도·지원
- 라. 공관의 재외선거 사무일정별 재외선거 준비·진행 상황 파악
- 마. 공관의 신고·신청서 접수·처리 실시간 지원 및 모니터링 실시
- 바. 공관부재자신고인명부 등 작성·송부 지원 및 현황 파악
- 사. 투표용지 발급기 등 각종 장비·물품 이상 유무 파악
- 아. 재외투표소 설비 상황 점검 및 지도·지원

- 자. 재외투표소 운영 및 재외투표 회송 등 점검·지도
- 차. 공관의 각종 보고에 관한 사항 취합·정리 등

● 02. 재외선거인명부 등 작성 및 확정

가. 재외선거인 등 신고·신청

2019년 11월 17일부터 2020년 2월 15일까지(91일간) 176개 공관에서 제21대 국회의원 재외선거의 국외부재자신고(재외선거인 등록신청은 2020년 2월 15일까지 상시 접수)를 접수하였으며, 같은 기간에 전국의 구·시·군(읍·면·동 포함)에서도 국외부재자신고를 접수하였다.

공관에서 국외부재자신고서·재외선거인 등록신청서를 스캔함과 동시에 신고·신청자의 인적 사항과 선거권 관련 정보가 관계기관에 실시간으로 조회·확인되어, 신고·신청의 접수·처리 및 공관부재자신고인명부 등에 신속하게 등재될 수 있도록 하였다.

재외선거상황실에서는 공관의 신고·신청 접수·처리 상황을 실시간으로 모니터링하여 착오등재 등 오류 사항을 확인·보완하였으며, 접수장비(컴퓨터·프린터·스캐너)·재외선거관리시스템 장애 시 신속한 복구 조치로 신고·신청 접수가 원활하게 진행되도록 지원하였다.

재외선거인등 신고·신청은 총 157,818건으로, 그중 재외공관은 157,453건(재외선거인 등록신청 10,395건, 국외부재자신고 147,058건), 구·시·군의 장은 국외부재자신고 365건을 접수하였다¹⁴⁾.

[주요 3개국 신고·신청 현황¹⁵⁾]

(단위 : 개, 명)

국가별	공관수	신고·신청자수		
		합계	재외선거인	국외부재자
미국	13	35,592	3,304	32,288
일본	10	15,870	4,040	11,830
중국	10	20,587	94	20,493

14) 제20대 국회의원 재외선거에서 재외선거인 등 신고·신청자 수는 총 122,156명으로 공관 접수 122,064명(재외선거인 11,548명, 국외부재자 110,516명), 국내 접수 92명(국외부재자)이었다.

15) 제20대 국회의원 재외선거에서 미국은 29,124건, 일본은 10,646건, 중국은 22,112건을 접수하였다.

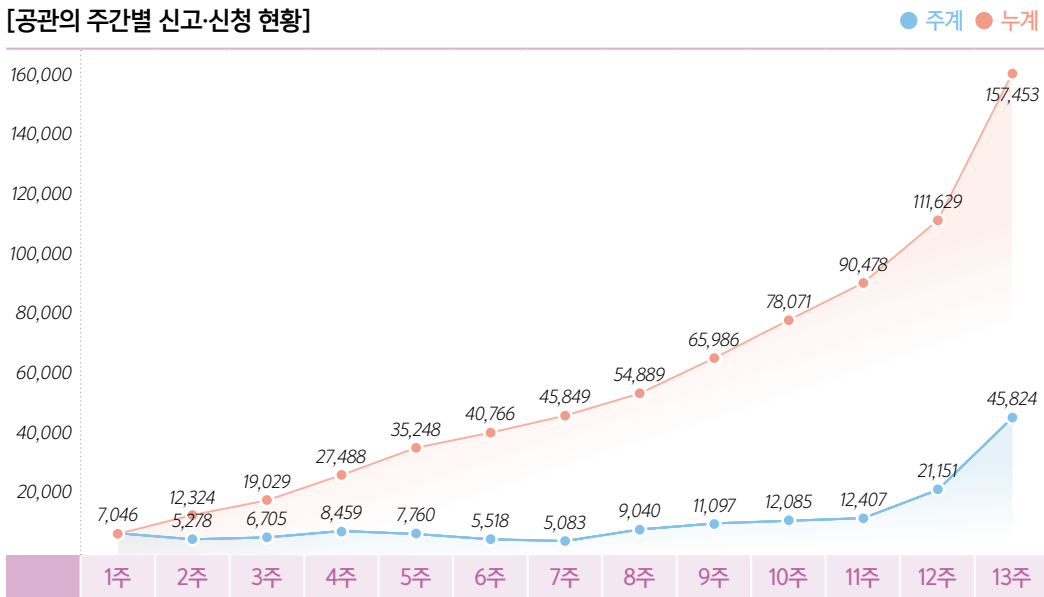
[재외선거인 등 신고·신청 접수 결과]

(단위 : 개, 명)

대륙별	공관수	신고·신청자수		
		합계	재외선거인	국외부재자
총계	-	157,818	10,395	147,423
재외 공관 접수	소계	176	157,453	10,395
	아주	52	79,352	4,714
	미주	38	49,045	5,397
	구주	48	21,294	258
	중동	18	5,544	7
	아프리카	20	2,218	19
국내 접수	-	365	-	365

재외선거인 등 신고·신청자 수는 초기 저조한 증가 추세를 보이다가 국외부재자신고기간·재외선거인 등록신청기한 만료일이 가까워지면서 재외국민의 관심이 높아져 큰 폭으로 증가하였으며, 마지막 13주차에는 45,824건의 신고·신청을 접수하였다.

[공관의 주간별 신고·신청 현황]



[공관의 주간별 신고·신청 현황]

(단위 : 명)

구분	기간	신고·신청자수		비고
		주계	누계	
1주	'19. 11. 17. ~ '19. 11. 24.	7,046	7,046	
2주	'19. 11. 25. ~ '19. 12. 1.	5,278	12,324	
3주	'19. 12. 2. ~ '19. 12. 8.	6,705	19,029	
4주	'19. 12. 9. ~ '19. 12. 15.	8,459	27,488	
5주	'19. 12. 16. ~ '19. 12. 22.	7,760	35,248	
6주	'19. 12. 23. ~ '19. 12. 29.	5,518	40,766	
7주	'19. 12. 30. ~ '20. 1. 5.	5,083	45,849	
8주	'20. 1. 6. ~ '20. 1. 12.	9,040	54,889	
9주	'20. 1. 13. ~ '20. 1. 19.	11,097	65,986	
10주	'20. 1. 20. ~ '20. 1. 26.	12,085	78,071	
11주	'20. 1. 27. ~ '20. 2. 2.	12,407	90,478	
12주	'20. 2. 3. ~ '20. 2. 9.	21,151	111,629	
13주	'20. 2. 10. ~ '20. 2. 15.	45,824	157,453	

국외부재자의 편의 증진을 위하여 재외선거관 파견공관을 중심으로 한인회, 종교·유학생단체, 한인식당·상가 등에 순회접수¹⁶⁾를 실시하였고, 그밖에 공관에서도 현지 실정에 적합한 신고·신청 접수 활동을 다양하게 실시하였다.

특히, 편의성이 향상된 인터넷 신고·신청을 중점적으로 홍보하여 제20대 국회의원 재외선거(44.1%) 대비 인터넷을 이용한 신고·신청 비율이 큰 폭(64.3%)으로 증가하였다. 반면, 전자우편을 이용한 신고·신청자 수는 현저히 감소하였다.

16) 순회접수 대상 지역 선정 기준 : ① 공관의 통상적인 순회영사 실시 지역, ② 공관과 자동차로 3시간 이상 떨어진 원격지 중 재외국민 100명 이상 거주 지역, ③ 기타 재외국민의 신고·신청 편의 제공을 위해 필요하다고 인정되는 지역

[공관의 신고·신청 접수 방법별 현황]

(단위 : 명, %)

구분	신고·신청자 수	신고·신청 접수 방법					
		인터넷	공관방문	전자우편	대리신고	우편	순회접수
계	157,453	101,221	21,354	474	283	601	33,520
	(100)	(64.3)	(13.6)	(0.3)	(0.2)	(0.4)	(21.3)
재외선거인	10,395	3,037	3,132	32	18	259	3,917
	(100)	(29.2)	(30.1)	(0.3)	(0.2)	(2.5)	(37.7)
국외부재자	147,058	98,184	18,222	442	265	342	29,603
	(100)	(66.8)	(12.4)	(0.3)	(0.2)	(0.2)	(20.1)

[인터넷 신고·신청제도 도입 전·후 전자우편을 통한 신고·신청 현황]

(단위 : 명)

인터넷 신고·신청 도입 전		인터넷 신고·신청 도입 후		
제19대 국회의원 재외선거	제18대 대통령 재외선거	제20대 국회의원 재외선거	제19대 대통령 재외선거	제21대 국회의원 재외선거
13,664(국외부재자)	21,596	603	590	474

나. 재외선거인 영구명부 정비

제19대 대통령선거의 확정된 재외선거인명부에 등재된 47,297명 중 2회(제20대 국선, 제19대 대선) 이상 계속하여 재외선거에 투표하지 아니한 선거인 24,733명을 삭제하고, 나머지 22,564명에 대해 관계기관 정보 조회를 통하여 주민등록 상태와 선거권 결격 사유를 확인하였으며, 그 결과에 따라 3,034명을 추가로 삭제하였다.

재외선거인명부에서 삭제된 선거인에게는 신분예 맞게 신고·신청을 다시 할 수 있도록 전자우편으로 정비 결과를 즉시 안내하였다.

[재외선거인 영구명부 정비 세부 내역]

(단위: 명)

구분		대상자 수	비고
제19대 대통령선거 재외선거인명부 등재자(A)		47,297	
영구명부 미등재자 (B)	계	27,767	
	2회 이상 계속하여 투표 미참여자	24,733	
	사망	150	
	국적상실	555	
	선거권 상실 등	4	
	주민등록 등 신분변동(재외선거인⇨국외부재자)	2,325	
영구명부 등재대상자(A-B)		19,530	

* 재외선거인명부 등재자(15,864명) : 중복신청자(3,566명), 선거권이 없는 사람(100명) 제외

다. 공관부재자신고인명부 등 및 재외선거인명부 등 작성

재외투표관리관은 국외부재자신고기간·재외선거인 등록신청기한 만료일 다음 날까지 공관부재자 신고인명부 등을 재외선거인 등 신고·신청서(이미지 파일로 스캔·저장) 및 그 접수부와 함께 재외선거관리시스템을 통해 중앙선거관리위원회에 송부하였다.

중앙선거관리위원회는 국외부재자신고인의 주소지를 국외부재자신고기간 만료일 현재의 주소지로 정비한 후 공관부재자신고인명부 및 국외부재자신고서(이미지 파일)를 선거관리시스템을 통해 구·시·군의 장에게 송부하였다.

중앙선거관리위원회와 구·시·군의 장은 국외부재자신고기간·재외선거인 등록신청기한 만료일 현재의 주소지(최종 주소지 또는 등록기준지)를 기준으로 2020년 2월 26일부터 3월 6일까지(선거일전 49일부터 선거일전 40일까지) 10일간 신고·신청서에 따라 재외선거인명부와 국외부재자신고인명부를 전산조직을 이용하여 각각 작성하였다.

중앙선거관리위원회는 공관부재자신고인명부 등 미등재자에 대한 선거권 확인을 통해 정당한 선거권자가 누락되지 않도록 하였으며, 구·시·군의 장으로부터 국외부재자신고인명부 전산 자료를 송부받아 재외선거인명부와 국외부재자신고인명부의 이중등재 여부를 확인하는 등 법규에 정해진 명

부 작성 절차를 준수하고, 명부 작성 기관 간 정보 공유로 재외선거인명부를 정확하게 작성하였다.

한편, 코로나19의 영향으로 국외부재자신고 후 출국하지 못하거나, 조기에 국내로 귀국한 선거인 등으로 인해 이전 선거와 비교하여 철회 건수가 큰 폭으로 증가하였다.

[재외선거인명부 등 작성 현황¹⁷⁾]

(단위 : 건)

총계			국외부재자			재외선거인				
합계	등재	미등재	계	등재	미등재	계	등재			미등재
							소계	영구	신규	
173,782	171,964	1,818	147,423	145,912	1,511	26,359	26,052	15,864	10,188	307

[재외선거인명부 등 미등재 사유]

계	철회	여권 정보 불일치	가족 관계 정보 불일치	복수 국적 부적격	국적 상실	사망	중복 접수	요건 불비	성명 등 오기	착오 미등재	착오 등재	국외 부재자 이관
1,818	1,000	428	3	3	99	27	145	22	19	1	2	69

라. 재외선거인명부 등 열람 및 이의신청

명부작성권자(중앙선거관리위원회 및 구·시·군의 장) 및 재외투표관리관은 재외선거인명부 등을 확정하기 전에 오기 등을 수정하고 명부누락자를 구제하기 위하여 명부작성기간 만료일의 다음 날인 2020년 3월 7일부터 11일까지 5일간 재외선거인 등이 재외선거인명부 등을 열람할 수 있게 하였다.

중앙선거관리위원회는 선거권자가 인터넷 신고·신청 홈페이지에서 본인인증 후 재외선거인명부 등을 열람할 수 있도록 하였다.

구·시·군의 장은 자체 인터넷 홈페이지 또는 민원실에 비치된 국외부재자신고인명부를 활용하여 선거권자가 국외부재자신고인명부를 열람할 수 있도록 조치하였으며, 행정안전부는 중앙선거관리위원회 명부열람서버 링크를 통해 열람 편의를 제공하였다.

재외투표관리관은 민원실·영사실 등에 열람용 PC를 설치하고, 공관 관할 지역을 거소로 하는 재외

17) 제20대 국회의원 재외선거에서는 155,117건 중 154,573건을 등재하고, 544건을 미등재처리하였다.

선거인명부 등을 비치하여 선거권자가 명부 등재 여부를 확인할 수 있도록 하였다.

이의신청 기간 중 구·시·군의 장은 명부누락자 등재신청(1건), 이의신청에 의한 삭제(2건)를 처리하였다.

마. 재외선거인명부 등 확정

재외선거인명부 등은 열람, 이의신청·불복신청 및 명부누락자 등재신청 등 구제 절차를 거쳐 선거일 전 30일인 2020년 3월 16일에 최종 확정되었다. 확정된 선거인수는 재외선거인명부 등 작성 시 등재된 선거인수 171,964명보다 5명이 감소된 171,959명(국외부재자 145,911명, 재외선거인 26,048명)이었다.

구·시·군의 장은 국외부재자신고인명부를 확정된 후 국외부재자신고인명부 확정 상황 및 전산자료를 구·시·군선거관리위원회에 송부하였다. 구·시·군선거관리위원회는 국외부재자신고인명부 전산자료를 다시 중앙선거관리위원회에 전송하였고, 중앙선거관리위원회는 확정된 재외선거인명부와 각 국외부재자신고인명부를 하나로 합하여 재외투표관리관에게 송부하였다.

재외투표관리관은 중앙선거관리위원회가 송부한 재외선거인명부 등을 투표용지 원고와 함께 재외투표 운용장비에 내장하여 재외투표소에서 사용할 수 있도록 하였다.

[재외선거인명부 등 확정 현황¹⁸⁾]

(단위 : 건)

구분	명부에 등재된 선거인수			직권수정에 의한 감	이의신청 등의 결정에 의한		확정된 선거인수		
	계	국외부재자	재외선거인		증	감	계	국외부재자	재외선거인
계	171,964	145,192	26,052	569	567	3	171,959	145,911	26,048
남	88,465	75,659	12,806	320	320	2	88,463	75,658	12,805
여	83,499	70,253	13,246	249	247	1	83,496	70,253	13,243

18) 제20대 국회의원 재외선거의 재외선거인명부 등 확정상황은 154,217명(국외부재자 110,144명, 재외선거인 44,073명)이었다.

03. 코로나19 대응

가. 코로나19 발생 상황

코로나19는 2019년 12월 중국 우한에서 처음 발생한 이후 전 세계로 확산되었으며, 감염 확산세가 이어지자 2020년 3월 11일 세계보건기구 WHO는 홍콩독감, 신종플루에 이어 세 번째로 팬데믹(세계적 대유행)을 선포하였다. 세계 각국은 국경 폐쇄, 도시 간 이동 제한, 통행금지 및 필수적 이동 외의 외출 제한 등 감염 예방 및 방역을 위한 강력한 조치를 시행하였고 이에 따라 2020년 4월 실시 예정이었던 제21대 국회의원 재외선거의 실시가 국가별 여건에 따라 어려워지는 상황이 발생하였다.

나. 코로나19 대응

코로나19 발생 초기 중앙선거관리위원회는 감염증 확산에도 불구하고 차질없는 재외선거 실시를 위한 준비를 계속하였다. 2020년 2월 3일 재외선거사무 잠정 중단을 건의한 우한총영사관에 대해서는 재외국민 참정권 행사 보장을 위해 중지 결정을 보류하고 상황을 예의 주시¹⁹⁾하였고, 2월 24일부터 2월 27일까지 반별 1박 2일로 진행 예정이었던 공관 재외선거담당자 집합 교육을 감염 예방을 위해 1일로 축소하고 실무 위주의 집중 교육을 실시하였다. 또한 「코로나19 관련 재외투표관리 안내」를 공관에 시달하여 공관별 방역 대책 수립을 지시하고, 방역 소요 예산 및 필요 물품 파악하였다.

그러나 코로나19 상황이 점점 악화되어 주재국의 강력한 방역 조치 및 위반 시 제재 조치 시행으로 재외선거 실시가 불투명한 국가들이 발생함에 따라 2020년 3월 20일 외교부와 재외선거 관계기관 대책회의를 개최하고, 3월 23일 「코로나19 관련 재외선거 관리 대책」을 시달하여 주재국 방침, 한인 사회 여건, 공관 운영 사정 등을 종합적으로 고려하여 재외선거사무 중지 건의, 재외투표기간 축소 또는 시간 단축 등 공관별 여건에 맞는 재외선거관리 환경을 조성하도록 하였다.

그 결과 중지를 건의한 9개 공관에 대해서는 재외선거사무 중지를 결정하였으며 36개 공관에 대해서는 재외투표기간을 축소하고, 9개 공관에 대해서는 투표시간을 단축하여 재외투표를 진행하도록 하였다.

19) 중앙선거관리위원회는 2020년 3월 16일 우한총영사관 관할구역에서 정상적인 재외선거를 실시하기 어렵다고 판단하여 재외선거사무 중지 결정을 하였다.

[코로나19 대응상황]

시기	내용
'20. 3. 3.	◆「코로나19 관련 재외투표관리 안내」 시달
'20. 3. 20.	◆ 코로나19 관련 재외선거 관계기관 대책회의 개최
'20. 3. 23.	◆「코로나19 관련 재외선거 관리 대책」 수립·시행
'20. 3. 26.	◆「재외투표소 운영기간 등 변경에 따른 업무 처리 안내」 시달
'20. 3. 27.	◆「코로나19 관련 재외투표시간 조정안」 위원회 의결

코로나19의 전 세계적 확산에 의한 항공노선 중단·축소로 인해 재외투표 회송방법 및 노선의 수시 조정이 불가피하였고, 비운항 노선이 점차 증가함에 따라 외교부와 협의하여 국내 직접 인편회송, 외교행낭 환적 등 가능한 모든 수단을 추가로 허용하였다.

항공운항이 전면 중단되어 재외투표 회송이 불가한 상황이었던 가봉·이라크대사관은 주재국 정부의 특별전세기를 이용해 국내로 직접 인편 회송하였다. 이 중 가봉 정부의 전세기는 사업관계상 KT 직원만 탑승이 가능하여 공관 소속 직원이 직접 회송할 수 없어 「공직선거관리규칙」 제136조의23제6항에 따라 KT 직원을 인편 회송 담당자로 지정하여 재외투표를 안전하게 국내로 회송하였다.

국내 회송과정에서는 코로나19 감염 차단을 위하여 재외투표 외교행낭의 겉면에 소독약을 살포하였으며 모든 관계자는 매일 발열 체크를 하고 일회용 마스크와 라텍스 장갑을 착용하였다. 재외투표소에서 투표한 사람이 코로나19 확진자로 확인된 경우에는 국내 접수 시 재외투표 외교행낭 겉면뿐만 아니라 행낭 안의 모든 회송용봉투를 실외에서 소독스프레이로 소독하여 코로나19의 확산을 방지하였다.

[재외투표 회송방법 변경 현황]

(단위 : 개)

회송방법	계	단독발송 (국내직송)	허브공관 ²⁰⁾	경유공관 ²¹⁾ (인편회송)	외교행낭 환적	비고
변경 전	176	61	20	95	-	
변경 후	67	26	6	13	22	재외선거증지 : 91 공관개표 : 18

20) 직항 노선이 없는 공관(경유공관)의 중계지 역할을 하는 공관

21) 직항 노선이 없어 허브공관까지 인편으로 재외투표를 회송하는 공관

04. 재외선거사무 중지

가. 재외선거사무 중지

2020년 3월 16일 중앙선거관리위원회는 재외선거 도입 이래 최초로 코로나19 발생지인 중국 우한 소재 우한총영사관의 재외선거사무 중지를 결정하였다. 이는 공관 재외선거 담당자의 부재로 정상적인 재외선거 업무 수행이 곤란하고, 재외투표 운용장비 등의 반입이 불투명하며, 주재국의 이동제한 조치에 따라 선거인의 투표소 이동이 불가능한 점 등을 고려한 결정이었다.

이후 코로나19의 확산세가 지속됨에 따라 재외선거에 참여하는 재외국민의 이동 및 안전을 담보할 수 없고, 공관이 재외투표관리 사무를 정상적으로 수행할 수 없으며, 주재국과 협의한 결과 재외선거 실시에 부정적인 의견을 제시한 공관에 대하여 추가로 9차례에 걸쳐 재외선거사무 중지를 결정하였으며, 그 현황은 다음과 같다.

[재외선거사무 중지 현황]

회차	일자	중지 공관	비고
1	'20. 3. 16.	우한(총)	1개국, 1개 공관
2	'20. 3. 26.	네팔(대), 몰바이(총), 파푸아뉴기니(대), 필리핀(대), 하트냐(총), 에콰도르(대), 온두라스(대), 콜롬비아(대), 독일(대), 프랑크푸르트(총), 함부르크(총), 본(분), 스페인(대), 바르셀로나(총), 라스팔마스(분), 아일랜드(대), 영국(대), 이탈리아(대), 밀라노(총), 키르기즈(대), 프랑스(대), 가나(대), 남아프리카공화국(대)	17개국, 23개 공관
3	'20. 3. 30.	뉴질랜드(대), 오클랜드(분), 말레이시아(대), 첸나이(총), 세부(분), 도미니카(대), 미국(대), 뉴욕(총), 로스앤젤레스(총), 보스턴(총), 샌프란시스코(총), 시애틀(총), 시카고(총), 애틀랜타(총), 호놀룰루(총), 휴스턴(총), 앵커리지(총), 델러스(총), 볼리비아(대), 상파울루(총), 칠레(대), 캐나다(대), 몬트리올(총), 밴쿠버(총), 토론토(총), 트리니다드토바고(대), 파라과이(대), 페루(대), 네덜란드(대), 벨기에(대), 체코(대), 레바논(대), 모로코(대), 아랍에미리트(대), 두바이(총), 요르단(대), 이스라엘(대), 앙골라(대), 말라보(분), 콩고민주공화국(대), 탄자니아(대)	25개국, 41개 공관
4	'20. 3. 31.	스리랑카(대), 아르헨티나(대), 라트비아(대), 러시아(대), 불가리아(대), 터키(대), 사우디아라비아(대), 쟈트(총), 모잠비크(대), 세네갈(대), 수단(대), 짐바브웨(대), 코트디부아르(대)	12개국, 13개 공관
5	'20. 3. 31.	블라디보스톡(총), 상트페테르부르크(총)	1개국, 2개 공관
6	'20. 4. 1.	베네수엘라(대), 이르쿠츠크(총), 아제르바이잔(대), 카자흐스탄(대), 알마티(총), 우간다(대)	5개국, 6개 공관
7	'20. 4. 2.	인도(대), 엘살바도르(대), 유즈노사할린스크(총), 아르빌(분), 오만(대)	5개국, 5개 공관
8	'20. 4. 3.	튀니지(대)	1개국, 1개 공관

회차	일자	중지 공간	비고
9	'20. 4. 4.	과테말라(대), 멕시코(대)	2개국, 2개 공간
10	'20. 4. 6.	이스탄불(총)	1개국, 1개 공간
계			55개국, 91개 공간

※ 재외선거사무 재개 : 불가리아대사관
재외투표기간 중 재외선거사무 중지 : 과테말라대사관, 멕시코대사관, 이스탄불총영사관

나. 재외선거사무 재개

중앙선거관리위원회는 2020년 3월 31일 도시 간 이동 제한, 재외선거 실시에 대한 주재국의 부정적 의견을 이유로 재외선거사무 중지 결정을 하였던 불가리아대사관에 대해 2020년 4월 4일 재외선거사무 재개 결정을 하였다.

이는 중지 결정 이후에도 재외유권자들의 참정권 보장을 위해 재외투표관리관 및 재외선거관리위원회가 주재국 내무부, 경찰, 코로나대응TF 등과 적극적으로 협의한 결과, 선거인에게 임시통행증이 발급될 수 있어 가능했으며, 이에 따라 불가리아대사관은 2020년 4월 5일부터 6일까지 재외투표소를 운영하였다.

● 05. 재외투표

가. 재외투표 관리 인력 확보

재외투표 관리 인력은 투표사무를 관리하는 책임위원, 투표사무원, 투표 진행 상황을 참관하는 투표 참관인, 투표방법 안내 및 보조를 위한 안내요원, 투표소 보안 및 질서 유지를 위한 경비요원 등이 있다.

재외투표소 설치·운영기간 중 재외투표관리 업무를 총괄 수행하는 재외투표소 책임위원은 정당추천위원이 아닌 위원 중에서 일자별로 총 394명(연인원)을 재외선거관리위원회 의결로 지정하였으며, 책임위원 외에 총 613명(연인원)의 재외선거관리위원회 위원이 투표관리에 참여하였다.

책임위원이 재외투표관리 도중에 유고 그 밖의 부득이한 사유로 직무를 수행할 수 없는 때에는 참여한 위원(정당추천위원은 제외) 중에서 연장자 순에 따라 그 직무를 행하게 하며, 참여한 위원이 없는 경우에 대비하여 투표사무원 중에서 미리 직무대행자를 지정하여 그 직무를 대행하게 하였다.

투표사무원은 책임위원의 지시를 받아 투표사무를 보조하는 자로서 이번 제21대 국회의원 재외선거에서는 총 1,784명(연인원)이 투표사무에 종사하였다. 공관 직원(공무원·행정직원)만으로 투표관리

를 할 수 없는 현실적인 어려움을 해소하기 위하여 공정하고 중립적인 일반인도 투표사무원(830명)으로 위촉하였다.

그 밖에 거동이 불편한 노약자, 장애인 등의 투표편의와 투표방법 안내 등을 위한 투표안내요원(720명)과 투표의 안정적 관리와 사건·사고 발생 시 신속한 대처를 위한 경비요원(575명)을 재외투표소에 배치하였다.

한편, 코로나19 등으로 인해 투표사무원 확보가 어렵거나, 선거인수 100명 이하 또는 1일 예상 투표자수 50명 이하인 경우 공간 여건에 맞게 투표사무원 등을 탄력적으로 운영할 수 있도록 하였다.

[재외투표 관리 인력 현황]

(단위 : 명)

구분	합계	위원		투표사무원			투표 안내원	투표소 경비
		책임위원	투표관리위원	공무원	행정직원	일반인		
연인원 (투표소 평균)	4,086 (45)	394 (4)	613 (7)	133 (2)	821 (9)	830 (9)	720 (8)	575 (6)

투표참관인은 재외선거인등의 투표의 자유와 비밀을 보장하고 재외투표관리사무의 공정성을 위하여 투표 진행의 전 과정을 참관하는 사람으로서, 이번 제21대 국회의원 재외선거에서 정치자금법 상 보조금 배분 대상이 되는 정당²²⁾은 재외투표소별로 재외선거인등 2명을 투표참관인으로 신고할 수 있었다. 정당에서는 총 282명(연인원)을 투표참관인으로 신고하였고, 법적 요건을 충족하지 못해(투표참관인을 선정하지 않았거나 한 정당이 선정한 투표참관인밖에 없는 경우) 재외선거관리위원회가 재외선거인등 2명을 자체 선정하여 참관하게 한 투표참관인은 총 700명(연인원)이었다.

[재외투표 참관인 현황]

(단위 : 명)

구분	정당 추천		자체 선정	비고
	더불어민주당	미래통합당		
연인원(투표소수)	172 (20)	110 (12)	700 (84)	

나. 재외투표 안내문 게시·발송

재외투표 안내문에는 재외투표 절차도, 공관별 재외투표 장소 및 일시, 투표방법, 재외투표소에 갈

22) 더불어민주당, 미래통합당, 민생당, 미래한국당, 더불어민주당, 정의당, 우리공화당, 민중당, 한국경제당, 국민의당, 친박신당, 열린민주당

때 반드시 가지고 가야 할 지침물, 유의 사항, 정당·후보자 정보 및 공약 정보를 볼 수 있는 인터넷 홈페이지 주소가 기재되어 있다.

재외투표 안내문은 한글을 모르는 재외선거인을 위해 한글뿐만 아니라 영어, 일본어, 스페인어, 포르투갈어로 작성하였으며, 재외선거인의 투표참여 제고를 위하여 중앙선거관리위원회, 외교부 및 176개 공관의 인터넷 홈페이지에 게시하고, 공관에서는 우편, 전자우편 및 전화를 이용하여 재외선거인 등에게 송부·안내하였다.


그러나 투표기간이 임박한 시기에 코로나19로 인해 재외선거사무가 중지된 공관이 다수 발생하여 재외투표안내문을 발송하지 않고, 재외선거사무 중지에 관한 안내문을 발송하기도 하였다.

특히, 재외선거인에게는 재외투표소에서 국적 확인 서류를 제시하여야 투표할 수 있음을 함께 안내하여 해당 서류를 지참하지 않아 투표하지 못하는 사례가 발생하지 않도록 하였다.

[재외투표 안내문]



▲ 재외투표 안내문(한글)



▲ 재외투표 안내문(영문)

[재외투표 안내문 발송 현황]

(단위 : 건)

합계	우편 발송	전자우편 발송	전화 안내 등	비고
113,035	2,823	101,923	8,289	

※ 재외투표 실시 공관(85개)의 발송현황

다. 재외투표소 설치

재외선거관리위원회는 선거일 전 14일(2020년 4월 1일)부터 선거일 전 9일(2020년 4월 6일)까지의 기간 중 6일 이내의 기간을 정하여 재외투표소를 설치·운영하였다.

제21대 국회의원 재외선거에서는 제19대 대통령 재외선거에 비해 2개의 투표소(주바르셀로나총영사관 신설 등)가 추가되어 총 206개의 재외투표소²³⁾를 설치할 예정이었으나, 코로나19의 전 세계적 확산으로 인한 재외선거사무 중지 결정으로 115개 재외투표소를 미설치하고 나머지 91개의 재외투표소(공관 재외투표소 85개, 공관 외 추가투표소 6개)를 설치하였다.

85개 공관 재외투표소는 공관시설에 81개(95%)를 설치하고, 장소 협소 등 부득이한 사유로 공관에 설치할 수 없는 경우 한인회관 등 대체시설에 4개(5%)를 각각 설치하였으며, 공관 외 추가투표소 6개는 한인회관 등에 설치하였다.

한편, 코로나19로 인한 주재국의 이동 제한 등 조치로 정상적으로 재외투표소를 운영하기 어려운 공관은 투표권 행사에 지장이 없는 범위 내에서 재외투표기간을 축소·운영하고, 주재국의 통행금지 시행 등으로 법정 재외투표시간(오전 8시 ~ 오후 5시)을 준수할 수 없는 공관은 중앙선거관리위원회와 사전 협의하에 재외투표시간을 조정할 수 있도록 조치하여 재외국민의 참정권을 최대한 보장하였다.

또한, 재외투표소마다 공관 실정에 맞는 자체 방역 대책을 수립하고, 방역예산·물품 등을 적기에 교부·지원하여 코로나19 감염 확산을 방지하였다.

[공관 재외투표소 설치 상황²⁴⁾

(단위 : 개)

투표소수	장소별		투표기간별				
	공관시설	대체시설	6일간	5일간	4일간	3일간	2일간
85	81	4	43	1	8	15	18

* 대체시설(4) : 한인회관(1), 기타시설(3)
 * 재외선거사무 중지에 따라 투표소수가 최초 176개에서 85개로 감소

[추가 재외투표소 설치 상황]

(단위 : 개)

투표소수	장소별						투표기간별	
	한인회관	한국(글)학교	한인 개인시설	KOTRA	기타 공공시설	병영	4.3~4.5.	4.2~4.4.
6	4	0	1	0	1	0	5	1

* 재외선거사무 중지에 따라 투표소수가 최초 30개에서 6개로 감소

23) 공관 재외투표소 176개, 공관 외 추가투표소 26개, 파병부대 추가투표소 4개
 24) 제20대 국회의원 재외선거에서 169개 재외투표소 중 대체투표소는 20개였다.

라. 재외투표 현황

재외투표는 공관 현지 시간으로 2020년 4월 1일부터 4월 6일까지의 기간 중 전 세계 9개 재외투표소²⁵⁾에서 실시되었다. 공관 재외투표소는 6일(선거인수 200명 미만인 공관은 재외선거관리위원회의 결정으로 4일), 공관 외 추가투표소는 3일을 운영하도록 하였으나, 코로나19의 확산에 따라 정상적으로 재외투표소를 운영하기 어려운 36개 공관은 재외투표기간을 2일~5일로 축소하여 운영하였다.

모든 재외투표소에는 후보자명단, 정당·후보자 정보자료 등을 안내석에 비치하여 투표하러 온 재외선거인 등에게 후보자에 관한 정보를 제공하였고, 투표 진행상황은 공관 기준으로 매일 투표마감 후 1회 보고토록 하였으며, 국내 시간 기준으로 매일 오전 7시에 이를 취합하여 언론사 등에 공관별 투표 진행상황을 공개하였다.

일부 재외투표소에서는 재외투표 운용장비 노후화에 따른 투표용지 발급기 장애 등으로 선거인이 대기하는 경우가 있었으나, 특별한 사건·사고 없이 순조롭게 투표가 진행되었으며, 재외투표 마감 결과 선거인수 171,959명 중 40,858명이 투표하여 23.8%의 투표율(재외선거사무 실시 지역 선거인수 대비 투표율 48.2%)을 기록하였다.

[역대 재외선거 투표 현황]

(단위: 명, %)

구분	신고·신청자수	선거인수 (실시지역선거인수)	투표자수	투표율 (실질투표율)	비고
제19대 국선('12. 4. 11.)	124,424	123,571	56,456	45.7	
제18대 대선('12. 12. 19.)	223,557	222,389	158,225	71.1	
제20대 국선('16. 4. 13.)	159,636	154,217	63,797	41.4	
제19대 대선('17. 5. 9.)	300,206	294,633	221,981	75.3	
제21대 국선('20. 4. 15.)	177,348	171,959 (84,690)	40,858	23.8 (48.2)	

25) 재외선거사무 중지 결정으로 206개 재외투표소 중 115개 재외투표소를 미설치하여 91개 재외투표소만 운영하였다.

[대륙별 재외투표 현황]

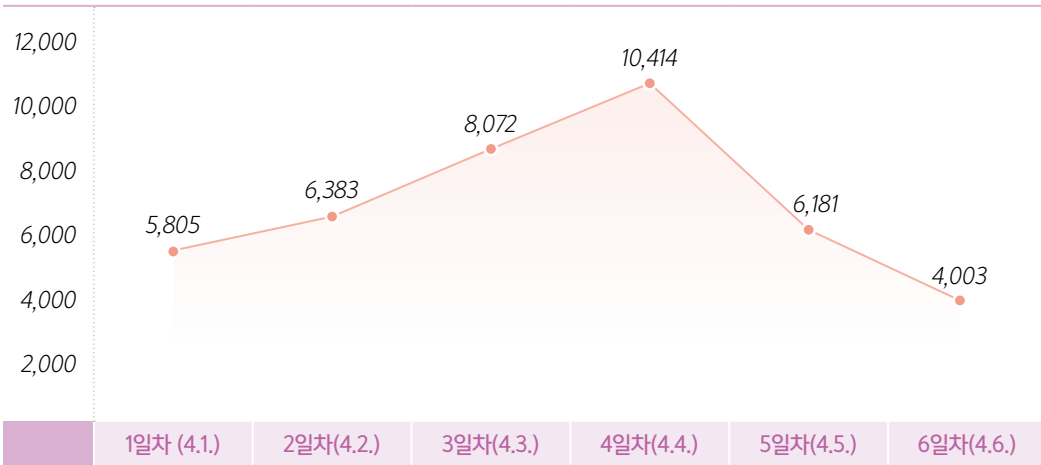
(단위 : 개, 명, %)

대륙별	공관수	투표소수	선거인수 (실시지역 선거인수)	투표자수 [투표율(실질투표율)]
계	85	91	171,959 (84,690)	40,858 [23.8 (48.2)]
아주	40	46	86,126 (76,258)	36,550 [42.4 (47.9)]
미주	8	8	56,739 (1,283)	530 [0.9 (41.3)]
구주	22	22	21,576 (4,681)	2,344 [10.9 (50.0)]
중동	7	7	5,519 (1,654)	953 [17.3 (57.6)]
아프리카	8	8	1,999 (814)	481 [24.1 (59.0)]

* 투표자수 : 최다 - 일본(대) 5,089명 최소 - 아프가니스탄(대) 13명

[일자별 재외투표 현황]

(단위 : 명)



코로나19로 인하여 신고·신청 후 미출국자 및 조기 귀국자의 증가로 귀국투표²⁶⁾ 신고자 수가 제20대 국회의원 재외선거 대비 20배가량 증가²⁷⁾하였으나 신속한 접수 처리 및 정확한 명부 반영으로 선거권 행사를 보장하였다.

26) 재외투표기간 개시일 전에 귀국한 재외선거인 등이 선거일에 해당 투표소에서 투표하는 것을 말함

27) 제20대 국회의원 재외선거에서 귀국투표신고자 수는 358명이었다.

[귀국투표 신고자 수 및 투표자 수 현황]

(단위 : 명)

귀국투표신고자 수			귀국투표자 수		
재외선거인	국외부재자	계	재외선거인	국외부재자	계
9	7,281	7,290	9	5,223	5,232

06. 재외투표 회송

제21대 국회의원 재외선거의 재외투표 회송은 지난 제19대 대통령 재외선거 재외투표 회송관리 경험을 반영하여 안전하고 신속하게 진행하였다. 회송방안에 대해서는 사전 의견 조화를 통해 최적의 회송방법 및 노선을 확정하고, 관계기관(중앙선거관리위원회, 외교부, 우정사업본부) 간 회송 방안에 대한 협의 및 정보 교환을 지속적으로 실시하여 효율적·안정적인 방안을 강구하였다.

공관 여건을 고려해 국내 직항 항공노선이 없는 공관은 허브공관까지 인편으로 재외투표를 회송하고, 직항 항공노선이 있는 공관과 허브공관은 재외투표를 외교행낭으로 회송하는 것으로 결정하였다.

하지만 코로나19의 전 세계적 확산으로 항공노선이 중단·축소되는 등 회송 여건이 악화됨에 따라 외교부 협의를 통해 외교행낭 환적, 국내 직접 인편회송 등 가능한 모든 회송 수단을 검토, 창의적 방안을 모색하여 회송률을 높이고 공관개표를 최소화하였다.

재외투표 외교행낭의 도착 지연에 대응하기 위하여 운송장번호 조화를 통해 실시간으로 이동상황을 모니터링하고 일정이 지연되는 경우 즉시 확인·조치하였다. 국적기(대한항공, 아시아나항공)를 이용하는 외교행낭은 해당 항공사에 일정을 송부하고 탑재 여부를 통지받았다. 재외투표 외교행낭의 신속한 반출을 위해서 인천세관 협조로 공항화물터미널의 통관 상주 근무 시간을 조정하였고, 외교행낭 이송 및 인계·인수 장소에서 발생할 수 있는 사건·사고를 예방하기 위하여 경찰경비를 지원받았다.

[일자별 재외투표 회송 내역]

(단위 : 통)

합계	4. 7.(화)	4. 8.(수)	4. 9.(목)	4. 10.(금)	4. 11.(토)	4. 12.(일)	4. 13.(월)	4. 14.(화)	비고
39,420 (67)	115 (1)	9,961 (9)	18,193 (20)	8,666 (15)	1,135 (9)	1,251 (11)	30 (1)	69 (1)	()는 공관수

[재외투표 회송방법별 현황]

(단위 : 개)

회송방법	공관수	공관명
합계	67	
단독발송 (국내직송)	26	타이베이대표부, 몽골(대), 미얀마(대), 베트남(대), 호치민(총), 싱가포르(대), 인도네시아(대), 고베(총), 요코하마(총), 중국(대), 광저우(총), 상하이(총), 선양(총), 시안(총), 청두(총), 칭다오(총), 홍콩(총), 다롄(총), 태국(대), 노르웨이(대), 스웨덴(대), 스위스(대), 이스탄불(총), 이라크(대), 카타르(대), 가봉(대)
허브공관	6	일본(대), 오사카(총), 캄보디아(대), 시드니(총), 오스트리아(대), 헝가리(대), 네덜란드(대), 애틀랜타(총)
경유공관	13	니가타(총), 삿포로(총), 센다이(총), 나고야(총), 후쿠오카(총), 히로시마(총), 시엠립(분), 호주(대), 멜번(분), 슬로바키아(대), 크로아티아(대), 벨라루스(대), 멕시코(대)
외교행낭 환적	22	방글라데시(대), 브루나이(대), 파키스탄(대), 카라치(분), 과테말라(대), 우루과이(대), 킹스턴(분), 그리스(대), 덴마크(대), 루마니아(대), 불가리아(대), 세르비아(대), 우크라이나(대), 포르투갈(대), 핀란드(대), 바레인(대), 알제리(대), 이란(대), 이집트(대), 쿠웨이트(대), 케냐(대), 에티오피아(대)

* 단독발송 공관 중 이라크(대)·가봉(대)은 인천으로 직접 인편회송, 허브공관 중 네덜란드(대)·애틀랜타(총)은 재외선거사무 중지로 허브공관 역할만 수행

07. 재외투표 개표

중앙선거관리위원회는 재외투표의 개표를 위하여 투표용지 발급기에서 출력한 지역구 투표용지 견본 3매²⁸⁾를 구·시·군선거관리위원회에 송부하여 재외투표 개표 시 투표지분류기에 등록하고 개표를 진행할 수 있도록 하였다.

구·시·군선거관리위원회는 선거일 투표마감시각까지 접수된 재외투표를 재외투표함에 투입하고, 오후 6시 후에 개표소로 옮긴 후 선거일 투표, 거소투표, 선상투표, 사전투표와 구분하여 별도로 개표하였다.

다만, 코로나19로 인한 국경 봉쇄, 항공노선 중단 등으로 재외투표를 선거일 오후 6시까지 구·시·군선거관리위원회로 회송하기 어려운 18개 공관은 중앙선거관리위원회 결정에 따라 공관개표를 실시하였다.

28) 비례대표 투표용지는 추천 정당(35개)이 대폭 증가하여 그 길이가 늘어나 투표지분류기를 사용할 수 없었음.

구·시·군선거관리위원회 개표 결과와 공관개표 결과를 합산한 재외투표 최종 개표 결과 비례대표국회의원선거 투표수는 총 40,841표였고, 그중 유효투표수는 39,988표(97.9%), 무효투표수는 853표(2.1%)였으며, 지역구국회의원선거 투표수는 총 36,498표였으며, 이 중 유효투표수는 36,214표(99.2%), 무효투표수는 284표(0.8%)였다²⁹⁾.

[재외선거 개표 결과]

(단위 : 표, 명, %)

선거명	선거인수(A)	투표수(B)	유효투표수(C)	무효투표수(D=B-C)	기권수(A-B)	투표율(B/A)
비례대표	171,959	40,841	39,988	853	131,118	23.75
지역구	139,649	36,498	36,214	284	103,151	26.14

08. 공관개표

중앙선거관리위원회는 코로나19로 인하여 공관개표 실시 가능성이 높아지게 되자 공관개표 결과를 입력할 수 있도록 투·개표보고시스템 및 선거통계시스템을 개선하였다. 또한 구·시·군선거관리위원회에 공관개표 실시에 대해 안내하여 국내 개표관리에 차질이 없도록 조치하였다.

공관에 매뉴얼 등을 적기에 배부하고, 개표 실시 선거별·선거구별 개표상황표를 출력할 수 있는 개표상황표 생성 프로그램을 작성·보급하는 등 업무 편의를 제고하였다. 또한, 공관개표상황실 운영을 통해 공관개표소 설비 상황, 개표진행 및 개표상황표 작성상황을 확인·점검하여 절차적 공정성 및 정확성을 확보하였다.

중앙선거관리위원회는 선거일 투표가 종료된 후 공관에서 개표하여 송부한 개표상황표를 선거별·선거구별로 취합한 후 투·개표보고시스템에 직접 입력하여 구·시·군선거관리위원회의 업무를 경감하였다.

29) 비례대표의 회송된 봉투 접수 수는 40,858매이나 봉투 속에 17매, 지역구의 회송된 봉투 접수수는 36,524매이나 봉투 속에 26매의 투표지가 들어 있지 않아 기권 처리하였다.

공관개표의 비례대표국회의원선거 투표수는 총 1,438표였고, 그중 유효투표수는 1,406표(97.8%), 무효투표수는 32표(2.2%)였으며, 지역구국회의원선거 투표수는 총 1,387표였으며, 이 중 유효투표수는 1,372표(98.9%), 무효투표수는 15표(1.1%)였다.

09. 국외선거운동 관리

가. 정당·후보자정보자료 작성·제공

중앙선거관리위원회는 제21대 국회의원 재외선거에서 후보자등록 정당 35개 중 13개 정당으로부터 정당·후보자 정보자료 원고를 제출받아 재외유권자 대상 전자우편 전송, 외교부 및 공관 인터넷 홈페이지 배너 게시, PDF파일 출력물 공관 게시판 첩부 및 재외투표소 안내석 비치 등 다양한 방법으로 정당·후보자 정보자료를 작성·제공하였다.

정당·후보자 정보자료의 발송에 따른 항목별 성공률 및 오류율은 다음과 같으며, 오류가 발생한 원인의 대부분은 전자우편 주소를 잘못 기재한 것으로 나타났다.

[정당·후보자 정보자료 전자우편 전송 결과]

(단위: 명, %)

구분	전송 대상 수	성공	실패
계	152,572	143,829(94.3%)	8,743(5.7%)
재외선거인	15,111	12,905(85.4%)	2,206(14.6%)
국외부재자	137,461	130,924(95.2%)	6,537(4.8%)

* 확정된 재외선거인명부 등재자수는 171,959명이지만 전자우편 주소 미기재 또는 유효한 전자우편 주소를 기재하지 않은 19,387명에게는 발송하지 않음.

나. 위성 방송연설·방송광고

재외선거에서 정당은 국외 송출이 가능한 국내 위성방송시설을 이용하여 비례대표국회의원선거의 방송연설과 방송광고를 할 수 있다. 제21대 국회의원 재외선거에서 국외 송출을 실시하는 방송시설 중

방송연설을 위한 이용일시·시간대 등을 통보한 방송시설은 텔레비전 3개사(KBS월드, YTN월드, 아리랑TV)였으나, 이를 이용한 방송연설과 방송광고는 없었다.

[위성 방송연설 이용일시·시간대 등을 통보한 방송시설 현황]

시설명	일자	시간	비고
KBS월드	4. 2.(목), 4. 3.(금), 4. 6.(월)	16:50 ~ 17:00	
	4. 4.(토), 4. 5.(일)	12:40 ~ 12:50	
YTN월드	4. 2.(목) ~ 4. 14.(화)	08:40 ~ 08:50	
		10:40 ~ 10:50	
		13:15 ~ 13:25	
		15:40 ~ 15:50	
		18:10 ~ 18:20	
		19:15 ~ 19:25	
		20:35 ~ 20:45	
		21:30 ~ 21:40	
아리랑TV	4. 2.(목), 4. 3.(금), 4. 6.(월) ~ 4. 10.(금), 4. 13.(월), 4. 14.(화)	17:40 ~ 18:00 23:40 ~ 00:00	
	4. 4.(토), 4. 5.(일), 4. 11.(토), 4. 12.(일)	12:10 ~ 12:30 18:10 ~ 18:30	

PART 02 제21대 국회의원 재외선거 추진 상황

제4절 재외선거 홍보

- 01. 재외선거 홍보 추진 방향 382
- 02. 재외선거 참여 및 공명선거 홍보 382

제4절 재외선거 홍보

01. 재외선거 홍보 추진 방향

재외국민의 주요 정보 획득 수단이 중앙선거관리위원회 SNS, 인터넷홈페이지 등 온라인 매체인 점을 반영하여 재외국민 대상 온라인 타겟 홍보를 강화하고, 재외국민 밀집 지역 대상으로 방송·신문 등 전통미디어를 활용한 홍보를 집중적으로 시행하였다.

국내외 인플루언서와 해외 활동 유튜브 크리에이터를 활용해 홍보영상물을 제작하는 등 인터넷 신고·신청 등 투표편의제도의 인지도를 높이고, 재외선거인 등의 신고·신청을 유도하였다.

특히, 공직선거법 개정 사항, 코로나19 관련 투표절차, 귀국투표 등 주요 선거 정보를 적기에 제공함으로써 재외 유권자의 투표참여 안내와 안전한 투표관리를 위해 노력하였다.

또한 온라인 매체, TV, 신문 등 다각적인 매체 활용으로 홍보 사각지대를 최소화하여 재외유권자가 선거 정보에 쉽게 접근할 수 있도록 하였다.

02. 재외선거 참여 및 공명선거 홍보

가. 홈페이지·인터넷 이용 홍보

위원회 공식 SNS 및 재외선거 특집 홈페이지(ok.nec.go.kr)를 활용하여 주요 시기별 재외선거 정보를 멀티미디어 콘텐츠 형식으로 적기에 제공하였다.

[콘텐츠 제작 내역]

(단위 : 종)

구분	바이럴 영상	모션그래픽	인포그래픽	카드뉴스	기고·수기
합계	9	5	11	15	10
신고·신청	7	5	9	9	5
투표참여	2	-	2	6	5

배우·모델 등 인플루언서, 유튜브 크리에이터를 활용한 영상 제작으로 인터넷 신고·신청 및 영구명부제도 등 투표편의제도를 집중적으로 홍보하였다.



신고·신청 바이럴 영상



투표참여 바이럴 영상



신고·신청 크리에이터 협업 영상


유튜브·페이스북 등 SNS, 네이버 포털사이트를 통하여 미국, 일본, 호주 등 재외국민이 거주하는 주요 국가를 대상으로 온라인 타깃 광고를 실시하였다. 또한 외교부, 재외공관 및 재외동포재단 등 홈페이지에 인터넷 신고·신청 홈페이지 연결 배너를 게시하고 한인 언론사, 커뮤니티를 통한 배너 광고를 진행하였다.

[온라인 광고 주요 내역]

(단위 : 수, 회)

구분	노출	클릭	영상 조회
유튜브	9,554,879	74,766	4,070,012
GDN	79,418,535	276,998	-
네이버	2,788,069	1,158	-
페이스북	5,699,991	22,807	20,082

코로나19의 확산과 다수 공관의 재외선거사무 중지에 따라 재외국민의 귀국투표가 증가될 것으로 예상되어, 귀국투표 절차 및 방법 안내 자료를 카드뉴스 등 온라인 콘텐츠로 제작하였다. 제작 콘텐츠는 웹하드를 통해 각 공관과 공유하여 현지 사정에 맞게 수정 활용하였고, 공관 및 한인회 단체에서도 안 수정 요청 시 신속하게 제작하여 전달하였다.



재외선거 홈페이지(모바일 홈페이지 포함)를 4개 언어(한국어, 영어, 일본어, 스페인어)로 운영하여 정확한 정보를 제공하고 유권자 정보 접근성, 이용 편의성을 증대하였다.

[재외선거 홈페이지 방문 조회 수]

(단위 : 수, 회)

구분	방문 조회 수(총)	방문 조회 수(일평균)
비선거기간(2019. 5. ~ 10.)	44,536	242
특집 홈페이지 운영기간(2019. 11. ~ 2020. 4.)	569,993	3,132
선거기간(2020. 3. 17.~ 4. 16.)	249,466	8,047



▲ 재외선거 홈페이지



▲ 재외선거 외국어 홈페이지



▲ 모바일 홈페이지



▲ 모바일 외국어 홈페이지

나. 언론 매체(방송·신문) 이용 홍보

전 세계에 퍼져있는 재외국민에게 동시에 도달할 수 있는 국외 송출 위성방송을 적극 활용하되, 국외 현지 언론 매체와 협력 체계를 구축하여 현지 실정에 맞는 실효성 있는 홍보 활동을 전개하였다.

재외국민의 감성에 호소함과 동시에 유명인(축구 선수 이강인)을 통하여 재외선거 참여를 적극 독려하도록 신고·신청 및 투표참여 광고를 제작·송출하였다.

한인신문 지면광고는 예산 규모에 따라 한국언론재단 위탁(2019년)과 현지 공관 광고 집행(2020년)을 병행하였으며, 현지 언론 매체와 협력하여 지면 고정란 광고와 온라인 배너를 추가 확보하였다.

[재외선거 방송 매체]

(단위 : 개)

구분	위성방송	현지 한인 방송			계
		미주	오세아니아	아프리카	
위성한인 TV	4	29	2	1	36
한인 라디오	-	15	1	-	16
총계	4	44	3	1	52



▲ 신고·신청 CF



▲ 투표참여 CF



▲ 신고·신청 신문광고



▲ 투표참여 신문광고

다. 인쇄물·시설물 이용 홍보

인터넷 신고·신청 및 영구명부제 등 주요 재외선거 제도에 대한 시기별·주제별 홍보 도안을 제작하고, 포스터·리플릿은 국내에서 인쇄하여 재외공관에 발송하였다.

신고·신청 기간이 6주 정도 남은 시점에 공직선거법이 개정됨에 따라 기존 홍보 도안을 신속히 수정·공유하고, 인쇄물은 국제특송으로 공관에 추가 배부하여 최대한의 홍보 기간을 확보하였다(2020년 1월 20일까지 납품). 포스터 도안의 경우, 신고·신청과 투표참여에 사용된 이미지가 연속성을 가지며 제21대 국회의원 재외선거의 맥락에서 의미 전달이 용이하게 제작하였다.

[도안 제작 내역]

(단위 : 건)

구분	포스터	리플릿	현수막	X-배너	신문광고	기타
합계	2	1	9	6	4	12
신고·신청	1	1	6	3	2	3
투표참여	1	-	3	3	2	9



▲ 신고·신청 포스터



▲ 투표참여 포스터



▲ 신고·신청 리플릿

국가 관문인 인천공항 등 국제공항, 주요 국적기 매체광고를 통하여 국외 여행객 등을 대상으로 재외선거 신고·신청 타깃 홍보를 실시하였다. 인천공항 전광판·가로등 배너, 김포공항 추가 전광판 등은 협업을 통하여 비예산 광고로 추진하여 예산을 절감하고 홍보 효과를 증대하였다.

[시설물 광고 내역]

(단위 : 건)

인천공항			김포공항	부산항		인천항
가로등배너	전광판	모니터	배너	배너	모니터	배너
73	11	6	3	1	15	1
대한항공			아시아나			
모니터 영상광고 (AVOD)		기내잡지 (내지1P)	모니터 영상광고 (AVOD)		에어쇼	



인천공항 전광판



인천공항 가로등 배너

라. 각종 계기 이용 홍보 등

한인회 및 한인 언론사 대상 안내 강연·간담회 실시, 한인마트·종교단체·한인기업체 방문 등 대면홍보를 통해 신고·신청 안내 및 방문 접수를 적극적으로 실시하였다. 연말 재외국민이 모이는 각종 행사에 참여하여 재외선거에 대한 관심을 높였고, 이를 계기로 행사 주최자와 인적 네트워크를 구축하였다.

이를 통해 한인회장 등 지역 오피니언 리더들과 긴밀한 관계를 유지하여, 코로나19 확산에 따라 대면 홍보가 어려운 상황임에도 재외국민에게 신속하고 정확한 정보를 제공할 수 있었다.

PART 02 제21대 국회의원 재외선거 추진 상황

제5절 재외선거 위반행위 예방 및 단속·조치

- 01. 재외선거 위반행위 예방 활동 390
- 02. 재외선거 관련 법규 안내 390
- 03. 재외선거 위반행위 단속·조치 391

제5절 재외선거 위반행위 예방 및 단속·조치

01. 재외선거 위반행위 예방 활동

재외선거는 우리나라의 주권이 미치지 않는 외국에서 실시되므로 국외에서 위법행위가 발생하여 조사·단속할 경우 주재국과의 외교마찰이 생길 수 있고, 위반 혐의자가 외국 국적 동포를 포함한 외국인일 경우에는 조사·조치에 한계가 있기 때문에 무엇보다 사전 예방 활동에 주력하였다.

기존 재외선거에서 발생했던 위반 사례를 분석하고 이번 선거에서 발생이 예상되는 위법행위를 예측하여 사례별 대응 방안을 재외공관에 배부하여 위법행위 발생에 신속히 대응하였고, 재외국민의 각종 행사나 단체·모임 등 선거 관련 정황을 미리 파악하여 맞춤형 선거법을 안내하고 공정선거를 위한 협조를 요청하여 위법행위 발생을 사전에 방지할 수 있었다.

02. 재외선거 관련 법규 안내


중앙선거관리위원회는 재외선거 사무관계자, 재외국민이 쉽게 활용할 수 있도록 「재외선거 위반사례 예시집」(6,000부)과 「안내 리플릿」(120,000매)을 176개 공관에 제작·배부하고 재외선거 홈페이지에 게시하여 관련 법규 안내 자료를 누구나 폭넓게 활용할 수 있도록 했다.

뿐만 아니라, 재외선거관을 중심으로 재외선거와 관련해 꼭 알아야 하는 주요 선거법을 언론사 보도자료 제공 및 인터뷰를 통해 널리 알리고, 특정 정당·후보자를 지지하거나 선거에 개입할 개연성이 있는 집회나 행사가 예정돼 있을 경우 공문·전화·면담 등을 통해 관련 선거법을 사전에 안내하여 위법행위 발생을 차단했다.

[재외선거 위반 사례 예시집 및 리플릿]



위반 사례 예시집



안내 리플릿

03. 재외선거 위반행위 단속·조치

국외에서 선거법 위반행위 발생 시 주재국의 주권을 침해하지 않는 범위 안에서 신속하게 채증 활동을 전개하고 위법행위자가 외국 국적 동포를 포함한 외국인인 경우 입국 금지 조항 등을 적극적으로 안내하여 협조를 유도하고 위반행위 재발을 예방했다.

이번 선거에서는 초반에 특정 지역에서 불법 인쇄물 배부 사건이 발생했으나 해당 재외선거관리위원회에서 사실관계를 파악하여 중앙선거관리위원회에 신속하게 보고하고, 중앙선거관리위원회는 위법행위 대응요령과 관련 법 규정을 안내하여 위반행위가 추가로 발생하거나 다른 지역으로 확산되는 것을 방지했다.

[제21대 국회의원 재외선거 위반행위 조치 건수]

(단위 : 건)

합계	고발	수사의뢰	경고	위반사실 통지	공명선거 협조요청	중지·시정명령	여권발급 등 제한
4	0	0	0	0	1	3	0

※ 불법신문광고 게재 관련 한인 언론사 대상 공명선거 협조요청(서면 1회)
불법 인쇄물 등 배부 관련 중지·시정명령(3회)

PART 03

통계로 본 제21대 국회의원선거

- 제1절 ▶ 주요 통계
- 제2절 ▶ 선거관리 기본 현황
- 제3절 ▶ 투표율 조사·분석

PART 03 통계로 본 제21대 국회의원선거

제1절 주요 통계

01. 인구수·선거인수 등	396
02. 후보자 및 당선인	407
03. 선거비용	434
04. 투표	441
05. 개표	454

제1절 주요 통계

01. 인구수·선거인수 등

총괄

구분	위원 회수	읍면 등수	투표 구수	개표 소수	인구수(A)		세대수		국내선거인수	
						구성비		구성비	계(B)	구성비
합계	250	3,484	14,330	251	51,843,268 (75,880)	100.0	22,720,694 (73,444)	100.0	43,968,199 (73,444)	100.0
서울	25	424	2,252	25	9,736,986 (29,483)	18.8	4,400,020 (28,654)	19.4	8,468,277 (28,654)	19.3
부산	16	205	912	16	3,410,199 (4,207)	6.6	1,513,020 (4,092)	6.7	2,957,003 (4,092)	6.7
대구	8	139	631	8	2,432,827 (1,862)	4.7	1,039,422 (1,822)	4.6	2,070,322 (1,822)	4.7
인천	10	154	717	11	2,954,295 (3,996)	5.7	1,250,240 (3,867)	5.5	2,499,884 (3,867)	5.7
광주	5	95	369	5	1,455,861 (757)	2.8	620,827 (732)	2.7	1,208,046 (732)	2.7
대전	5	79	361	5	1,472,287 (1,229)	2.8	641,040 (1,174)	2.8	1,236,830 (1,174)	2.8
울산	5	56	284	5	1,144,639 (511)	2.2	471,436 (493)	2.1	953,327 (493)	2.2
세종	1	19	79	1	344,746 (267)	0.7	137,884 (257)	0.6	263,364 (257)	0.6
경기	42	545	3,186	42	13,276,036 (22,382)	25.6	5,546,392 (21,579)	24.4	11,063,884 (21,579)	25.2
강원	18	188	667	18	1,539,225 (1,482)	3.0	723,230 (1,426)	3.2	1,323,478 (1,426)	3.0
충북	14	153	505	14	1,598,418 (1,065)	3.1	726,359 (1,022)	3.2	1,353,705 (1,022)	3.1
충남	16	207	747	16	2,120,663 (1,554)	4.1	965,238 (1,505)	4.2	1,781,468 (1,505)	4.1
전북	15	243	615	15	1,813,724 (1,116)	3.5	821,442 (1,069)	3.6	1,542,149 (1,069)	3.5
전남	22	297	864	22	1,860,430 (1,000)	3.6	875,810 (952)	3.9	1,592,014 (952)	3.6
경북	24	332	971	24	2,655,190 (1,546)	5.1	1,231,831 (1,489)	5.4	2,280,650 (1,489)	5.2
경남	22	305	940	22	3,356,914 (1,918)	6.5	1,461,005 (1,844)	6.4	2,820,512 (1,844)	6.4
제주	2	43	230	2	670,828 (1,505)	1.3	295,498 (1,467)	1.3	553,286 (1,467)	1.3

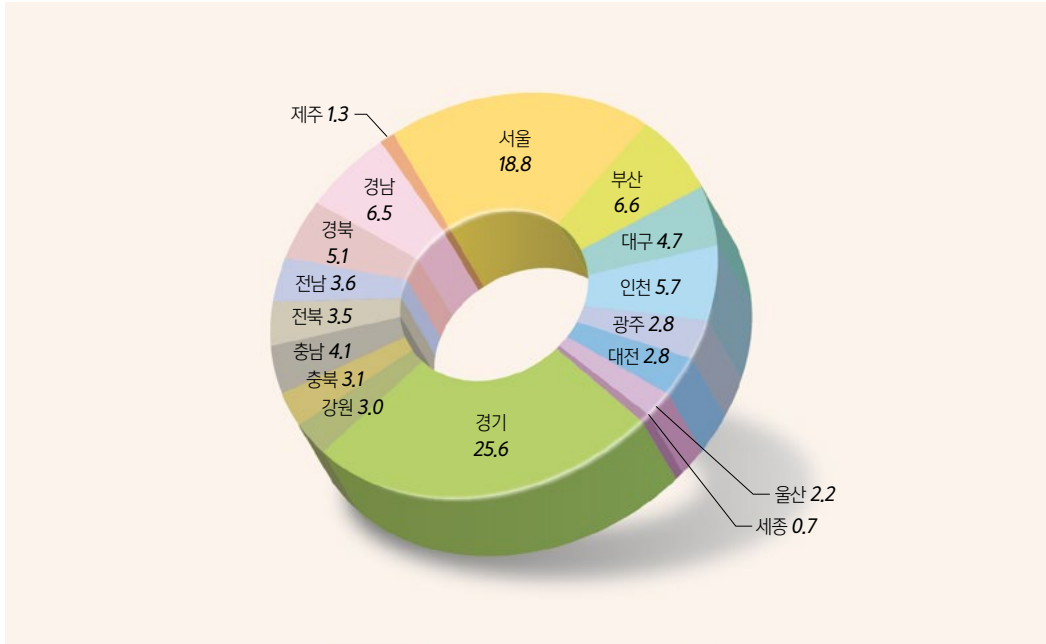
※ ()는 주민등록이 된 재외국민수로 본수에 포함

(단위: 개, 명, 세대, %)

국내선거인수			거소투표선거인명부등재자수					선상투표 신고인명부 등재자수	재외 선거인수 (D)	총선거인수 (B+D)
비율 (B/A)	남	여	계(C)	구성비	비율 (C/B)	남	여			
84.8	21,790,677 (30,127)	22,177,522 (43,317)	100,529 (19)	100.0	0.2	74,614 (12)	25,915 (7)	2,821 (2)	26,048	43,994,247 (73,444)
87.0	4,089,429 (11,936)	4,378,848 (16,718)	12,948 (8)	12.9	0.2	10,094 (6)	2,854 (2)	222 (0)		8,967
86.7	1,438,272 (1,517)	1,518,731 (2,575)	6,709 (0)	6.7	0.2	5,249 (0)	1,460 (0)	804 (1)	1,287	2,958,290 (4,092)
85.1	1,014,076 (744)	1,056,246 (1,078)	3,940 (0)	3.9	0.2	2,867 (0)	1,073 (0)	117 (0)	798	2,071,120 (1,822)
84.6	1,246,496 (1,583)	1,253,388 (2,284)	4,995 (1)	5.0	0.2	3,977 (1)	1,018 (0)	100 (0)	806	2,500,690 (3,867)
83.0	592,116 (315)	615,930 (417)	2,418 (0)	2.4	0.2	1,704 (0)	714 (0)	169 (0)	217	1,208,263 (732)
84.0	613,456 (525)	623,374 (649)	2,198 (0)	2.2	0.2	1,713 (0)	485 (0)	58 (0)	353	1,237,183 (1,174)
83.3	488,545 (216)	464,782 (277)	1,713 (0)	1.7	0.2	1,381 (0)	332 (0)	77 (0)	321	953,648 (493)
76.4	130,572 (96)	132,792 (161)	446 (0)	0.4	0.2	368 (0)	78 (0)	20 (0)	24	263,388 (257)
83.3	5,540,794 (8,740)	5,523,090 (12,839)	20,058 (8)	20.0	0.2	15,912 (4)	4,146 (4)	351 (0)	3,935	11,067,819 (21,579)
86.0	662,528 (616)	660,950 (810)	5,673 (0)	5.6	0.4	4,620 (0)	1,053 (0)	45 (0)	288	1,323,766 (1,426)
84.7	683,130 (426)	670,575 (596)	3,043 (0)	3.0	0.2	2,105 (0)	938 (0)	39 (0)	341	1,354,046 (1,022)
84.0	905,619 (631)	875,849 (874)	3,959 (1)	3.9	0.2	2,719 (1)	1,240 (0)	53 (0)	488	1,781,956 (1,505)
85.0	761,097 (467)	781,052 (602)	5,506 (0)	5.5	0.4	3,374 (0)	2,132 (0)	94 (0)	430	1,542,579 (1,069)
85.6	795,900 (426)	796,114 (526)	6,514 (1)	6.5	0.4	4,232 (0)	2,282 (1)	249 (0)	836	1,592,850 (952)
85.9	1,141,479 (605)	1,139,171 (884)	7,585 (0)	7.5	0.3	4,741 (0)	2,844 (0)	104 (0)	2,288	2,282,938 (1,489)
84.0	1,411,163 (739)	1,409,349 (1,105)	11,245 (0)	11.2	0.4	8,377 (0)	2,868 (0)	290 (1)	2,999	2,823,511 (1,844)
82.5	276,005 (545)	277,281 (922)	1,579 (0)	1.6	0.3	1,181 (0)	398 (0)	29 (0)	1,670	554,956 (1,467)

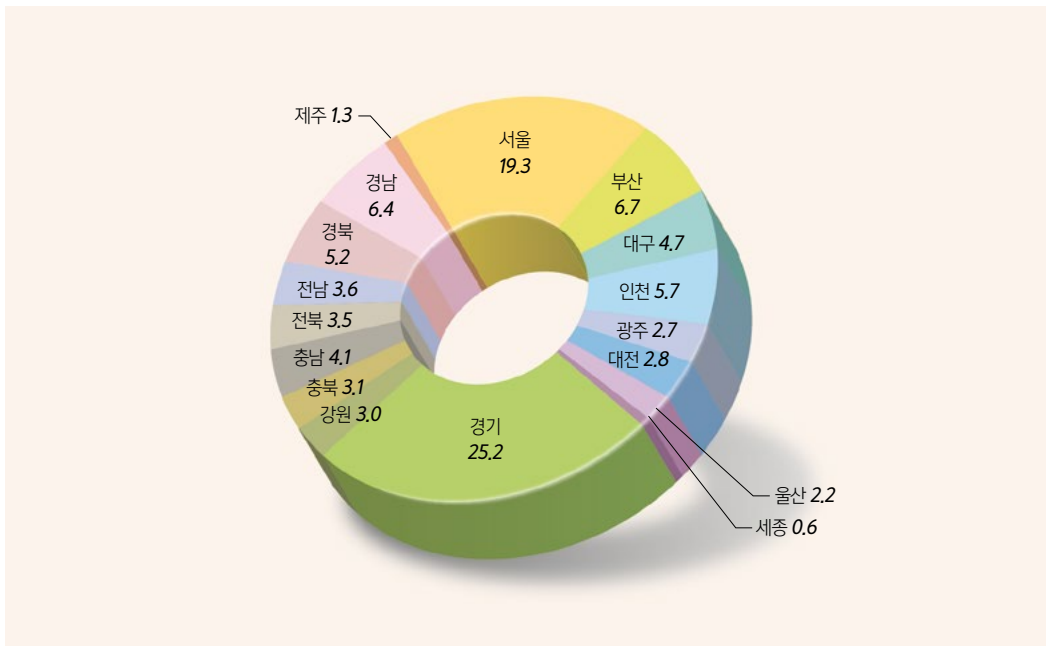
[시·도별 인구수 비율]

(단위: %)



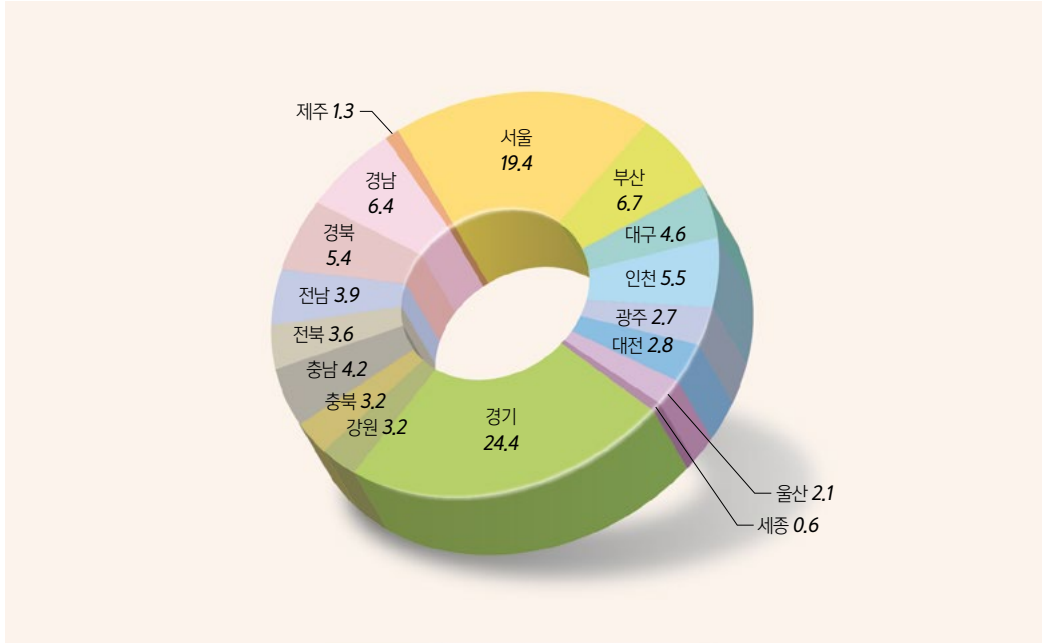
[시·도별 선거인수 비율]

(단위: %)



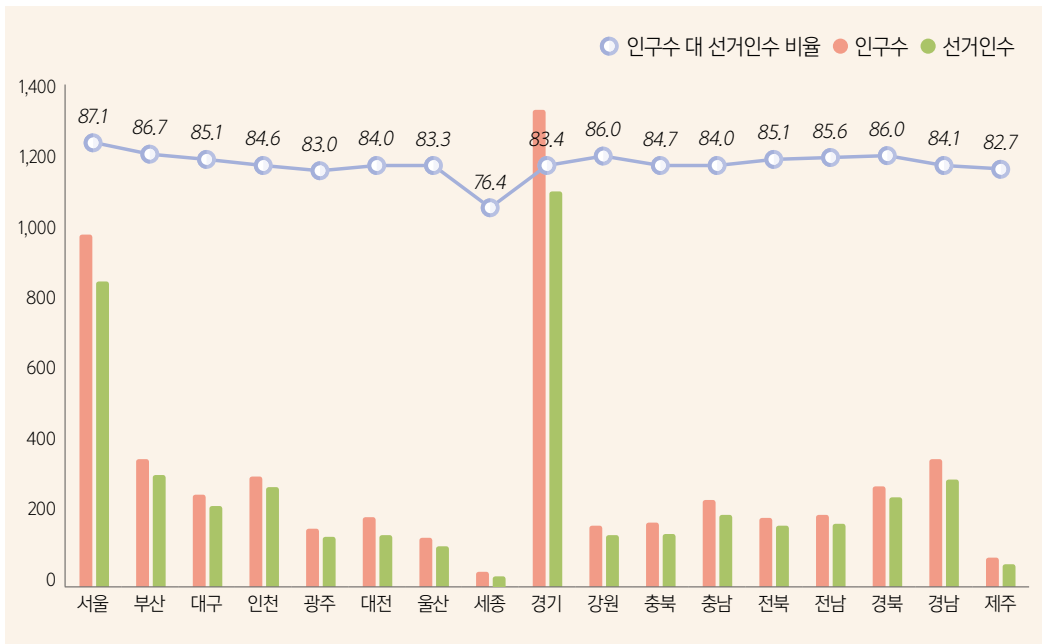
[시·도별 세대수 비율]

(단위: %)



[시·도별 인구수 대 선거인수 비율]

(단위: 만명, %)



선거인수 확정 상황

(단위 : 명, %)

구분	인구수 (선거인명부 작성기준일 현재)(A)	선거인 명부에 등재된 선거인수(B)	직권수정에 의한 감소(C)	이의/불복신청등의 결정에 의한(D)		확정된 국내 선거인수 (E=B-C+E)	재외 선거인수 (F)	총선거인수 (G=E+F)	인구수에 대한 국내선거인수 비율(%)
				증	감				
합계	51,843,268 (75,880)	43,977,983 (73,464)	10,301 (22)	922 (4)	405 (2)	43,968,199 (73,444)	26,048	43,994,247 (73,444)	84.8
서울	9,736,986 (29,483)	8,469,807 (28,664)	1,603 (10)	74 (0)	1 (0)	8,468,277 (28,654)	8,967	8,477,244 (28,654)	87
부산	3,410,199 (4,207)	2,957,733 (4,092)	793 (0)	78 (0)	15 (0)	2,957,003 (4,092)	1,287	2,958,290 (4,092)	86.7
대구	2,432,827 (1,862)	2,070,862 (1,822)	548 (0)	8 (0)	0 (0)	2,070,322 (1,822)	798	2,071,120 (1,822)	85.1
인천	2,954,295 (3,996)	2,500,392 (3,868)	529 (2)	23 (1)	2 (0)	2,499,884 (3,867)	806	2,500,690 (3,867)	84.6
광주	1,455,861 (757)	1,208,307 (732)	265 (0)	7 (0)	3 (0)	1,208,046 (732)	217	1,208,263 (732)	83
대전	1,472,287 (1,229)	1,237,091 (1,175)	261 (1)	0 (0)	0 (0)	1,236,830 (1,174)	353	1,237,183 (1,174)	84
울산	1,144,639 (511)	953,481 (493)	164 (0)	15 (0)	5 (0)	953,327 (493)	321	953,648 (493)	83.3
세종	344,746 (267)	263,398 (257)	34 (0)	0 (0)	0 (0)	263,364 (257)	24	263,388 (257)	76.4
경기	13,276,036 (22,382)	11,065,965 (21,583)	2,261 (5)	284 (3)	104 (2)	11,063,884 (21,579)	3,935	11,067,819 (21,579)	83.3
강원	1,539,225 (1,482)	1,323,818 (1,427)	353 (1)	20 (0)	7 (0)	1,323,478 (1,426)	288	1,323,766 (1,426)	86
충북	1,598,418 (1,065)	1,354,029 (1,022)	327 (0)	3 (0)	0 (0)	1,353,705 (1,022)	341	1,354,046 (1,022)	84.7
충남	2,120,663 (1,554)	1,781,954 (1,507)	514 (2)	28 (0)	0 (0)	1,781,468 (1,505)	488	1,781,956 (1,505)	84
전북	1,813,724 (1,116)	1,542,609 (1,069)	503 (0)	43 (0)	0 (0)	1,542,149 (1,069)	430	1,542,579 (1,069)	85
전남	1,860,430 (1,000)	1,592,538 (952)	538 (0)	279 (0)	265 (0)	1,592,014 (952)	836	1,592,850 (952)	85.6
경북	2,655,190 (1,546)	2,281,384 (1,489)	764 (0)	33 (0)	3 (0)	2,280,650 (1,489)	2,288	2,282,938 (1,489)	85.9
경남	3,356,914 (1,918)	2,821,207 (1,844)	719 (0)	24 (0)	0 (0)	2,820,512 (1,844)	2,999	2,823,511 (1,844)	84
제주	670,828 (1,505)	553,408 (1,468)	125 (1)	3 (0)	0 (0)	553,286 (1,467)	1,670	554,956 (1,467)	82.5

※ ()는 주민등록이 된 재외국민수로 본수에 포함.

거소·선상 신고 사유별 현황

(단위 : 명, %)

구분	총합 (A)	거소투표							선상투표					
		계 (B)	비율 (B/ A)	군인· 경찰 공무원	병원 요양소 수용소 교도소 구치소 기거자	거동 불능자	외딴 섬	위원회 공고 지역	계 (C)	비율 (C/ A)	원양 어선	외항 여객선	외항 화물선	외국 국적선
합계	103,350	100,529	97.3	40,005	29,364	30,326	834	0	2,821	2.7	131	10	2,114	566
서울	13,170	12,948	98.3	4,865	3,532	4,551	0	0	222	1.7	8	1	161	52
부산	7,513	6,709	89.3	2,857	2,118	1,734	0	0	804	10.7	47	1	609	147
대구	4,057	3,940	97.1	1,371	1,330	1,239	0	0	117	2.9	2	2	89	24
인천	5,095	4,995	98.0	2,492	1,556	915	32	0	100	2.0	8	1	68	23
광주	2,587	2,418	93.5	907	672	839	0	0	169	6.5	6	0	119	44
대전	2,256	2,198	97.4	952	560	686	0	0	58	2.6	2	0	44	12
울산	1,790	1,713	95.7	861	434	418	0	0	77	4.3	5	0	58	14
세종	466	446	95.7	216	90	140	0	0	20	4.3	4	0	13	3
경기	20,409	20,058	98.3	9,778	4,966	5,192	122	0	351	1.7	18	2	258	73
강원	5,718	5,673	99.2	3,269	959	1,445	0	0	45	0.8	0	0	35	10
충북	3,082	3,043	98.7	925	953	1,165	0	0	39	1.3	1	0	33	5
충남	4,012	3,959	98.7	1,315	1,157	1,470	17	0	53	1.3	2	1	38	12
전북	5,600	5,506	98.3	1,195	2,428	1,883	0	0	94	1.7	1	1	73	19
전남	6,763	6,514	96.3	1,549	2,496	1,817	652	0	249	3.7	4	0	188	57
경북	7,689	7,585	98.6	1,553	2,549	3,481	2	0	104	1.4	5	0	76	23
경남	11,535	11,245	97.5	5,168	3,004	3,064	9	0	290	2.5	16	1	229	44
제주	1,608	1,579	98.2	732	560	287	0	0	29	1.8	2	0	23	4

연령별 선거인수

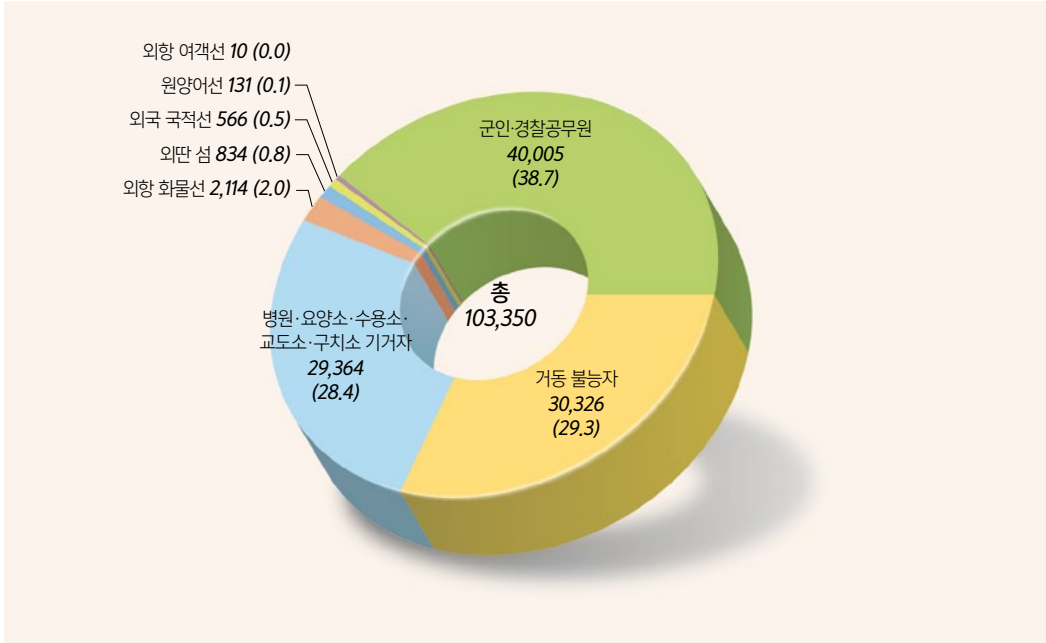
(단위 : 명)

구분	확정된 선거인수	18세	19세	20대	30대	40대	50대	60대 이상
합계	43,994,247 (73,444)	534,355 (243)	619,415 (350)	6,797,762 (5,172)	6,996,417 (9,581)	8,363,988 (16,389)	8,657,808 (18,326)	12,024,502 (23,383)
서울	8,477,244 (28,654)	89,883 (86)	108,165 (141)	1,458,661 (2,364)	1,502,515 (3,724)	1,558,120 (5,911)	1,538,887 (6,942)	2,221,013 (9,486)
부산	2,958,290 (4,092)	31,445 (15)	37,039 (19)	435,192 (213)	429,836 (501)	516,201 (975)	578,541 (1,056)	930,036 (1,313)
대구	2,071,120 (1,822)	26,313 (8)	30,609 (9)	322,284 (122)	302,117 (253)	389,891 (461)	428,461 (465)	571,445 (504)
인천	2,500,690 (3,867)	30,463 (10)	34,559 (11)	405,750 (268)	416,000 (539)	488,666 (870)	515,068 (932)	610,184 (1,237)
광주	1,208,263 (732)	18,334 (4)	20,993 (4)	208,140 (46)	190,220 (93)	244,143 (197)	234,042 (182)	292,391 (206)
대전	1,237,183 (1,174)	16,677 (5)	19,353 (7)	212,310 (79)	198,248 (177)	241,055 (294)	242,901 (297)	306,639 (315)
울산	953,648 (493)	12,463 (2)	14,238 (1)	147,561 (39)	157,256 (80)	189,860 (142)	210,992 (115)	221,278 (114)
세종	263,388 (257)	3,276 (1)	3,465 (0)	36,379 (8)	61,203 (44)	65,950 (81)	43,170 (61)	49,945 (62)
경기	11,067,819 (21,579)	142,385 (81)	163,996 (109)	1,775,353 (1,416)	1,910,500 (2,796)	2,292,310 (4,903)	2,207,772 (5,540)	2,575,503 (6,734)
강원	1,323,766 (1,426)	15,953 (5)	18,511 (14)	179,798 (115)	168,878 (174)	226,561 (321)	268,507 (366)	445,558 (431)
충북	1,354,046 (1,022)	16,620 (2)	19,437 (2)	199,055 (55)	197,863 (160)	242,715 (261)	273,350 (264)	405,006 (278)
충남	1,781,956 (1,505)	21,764 (5)	24,872 (7)	244,057 (99)	274,738 (197)	328,630 (339)	339,408 (409)	548,487 (449)
전북	1,542,579 (1,069)	20,299 (1)	23,087 (3)	212,757 (64)	194,584 (124)	272,986 (276)	302,036 (268)	516,830 (333)
전남	1,592,850 (952)	19,360 (1)	22,388 (4)	203,057 (45)	191,815 (142)	263,624 (233)	316,206 (249)	576,400 (278)
경북	2,282,938 (1,489)	26,000 (2)	29,943 (6)	290,439 (78)	301,239 (204)	388,687 (385)	462,867 (357)	783,763 (457)
경남	2,823,511 (1,844)	35,684 (10)	40,260 (7)	384,825 (95)	415,659 (263)	541,625 (466)	584,142 (425)	821,316 (578)
제주	554,956 (1,467)	7,436 (5)	8,500 (6)	82,144 (66)	83,746 (110)	112,964 (274)	111,458 (398)	148,708 (608)

※ ()는 주민등록이 된 재외국민수로 본수에 포함.

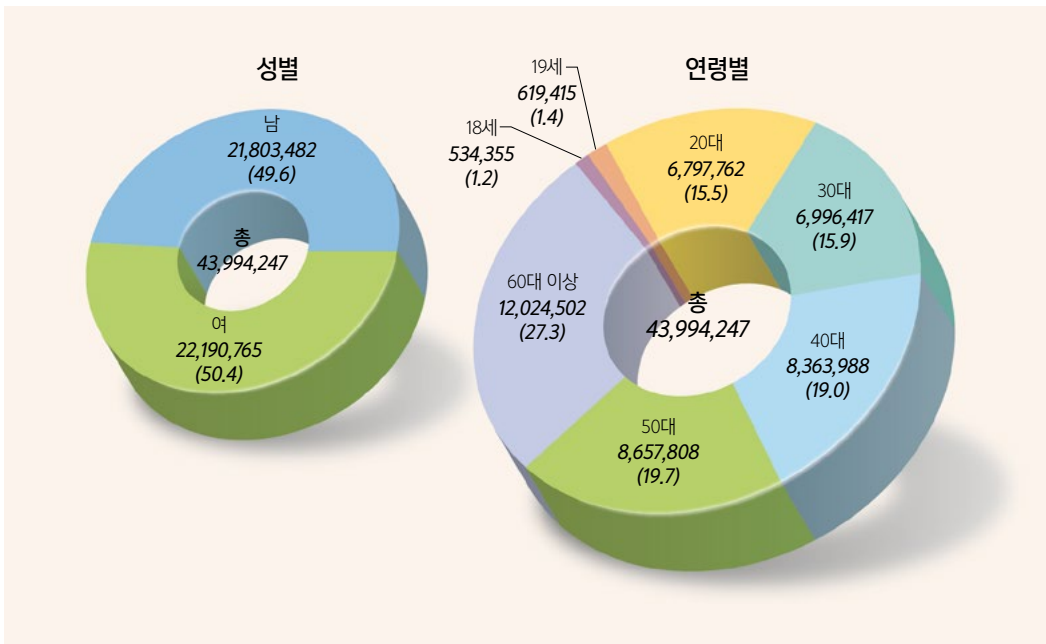
[거소·선상 신고 사유별 현황]

(단위: 명, %)



[성별·연령별 선거인수 비율]

(단위: 명, %)



시각장애인 선거인수

(단위 : 명, %)

구분	인구수	세대수	선거인수	시각장애 선거인수	인구수 대비 시각장애 선거인수 비율	선거인수 대비 시각장애 선거인수 비율	시각장애 선거인이 있는 세대수	세대수 대비 시각장애 세대수 비율
합계	51,843,268 (75,880)	22,720,694 (73,444)	43,994,247 (73,444)	59,935	0.12	0.14	58,927	0.26
서울	9,736,986 (29,483)	4,400,020 (28,654)	8,477,244 (28,654)	11,270	0.12	0.13	10,878	0.25
부산	3,410,199 (4,207)	1,513,020 (4,092)	2,958,290 (4,092)	4,124	0.12	0.14	4,066	0.27
대구	2,432,827 (1,862)	1,039,422 (1,822)	2,071,120 (1,822)	2,872	0.12	0.14	2,815	0.27
인천	2,954,295 (3,996)	1,250,240 (3,867)	2,500,690 (3,867)	3,442	0.12	0.14	3,412	0.28
광주	1,455,861 (757)	620,827 (732)	1,208,263 (732)	1,809	0.12	0.15	1,790	0.29
대전	1,472,287 (1,229)	641,040 (1,174)	1,237,183 (1,174)	1,668	0.11	0.13	1,636	0.26
울산	1,144,639 (511)	471,436 (493)	953,648 (493)	1,137	0.10	0.12	1,127	0.24
세종	344,746 (267)	137,884 (257)	263,388 (257)	215	0.06	0.08	214	0.16
경기	13,276,036 (22,382)	5,546,392 (21,579)	11,067,819 (21,579)	11,725	0.09	0.11	11,578	0.21
강원	1,539,225 (1,482)	723,230 (1,426)	1,323,766 (1,426)	2,280	0.15	0.17	2,246	0.31
충북	1,598,418 (1,065)	726,359 (1,022)	1,354,046 (1,022)	2,135	0.13	0.16	2,083	0.29
충남	2,120,663 (1,554)	965,238 (1,505)	1,781,956 (1,505)	2,708	0.13	0.15	2,683	0.28
전북	1,813,724 (1,116)	821,442 (1,069)	1,542,579 (1,069)	2,590	0.14	0.17	2,547	0.31
전남	1,860,430 (1,000)	875,810 (952)	1,592,850 (952)	3,092	0.17	0.19	3,056	0.35
경북	2,655,190 (1,546)	1,231,831 (1,489)	2,282,938 (1,489)	4,050	0.15	0.18	4,018	0.33
경남	3,356,914 (1,918)	1,461,005 (1,844)	2,823,511 (1,844)	3,706	0.11	0.13	3,673	0.25
제주	670,828 (1,505)	295,498 (1,467)	554,956 (1,467)	1,112	0.17	0.20	1,105	0.38

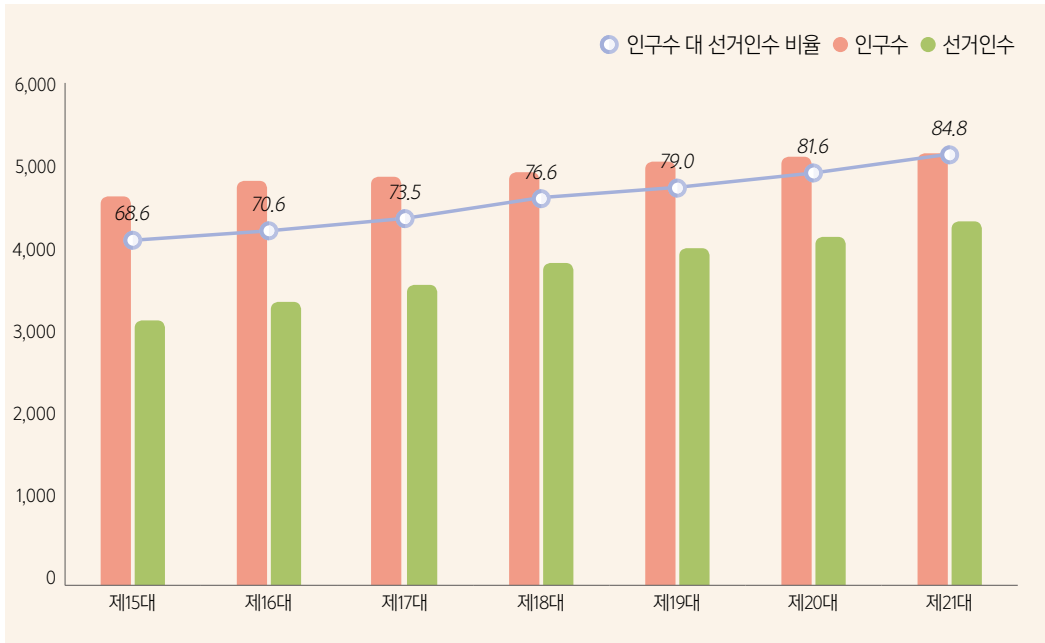
※ ()는 주민등록이 된 재외국민수로 본수에 포함.

최근 국회의원선거 인구수 대 선거인수

(단위: 명, %)

구분	제15대 ('96. 4. 14)	제16대 ('00. 4. 13)	제17대 ('04. 4. 15)	제18대 ('08. 4. 19)	제19대 ('12. 4. 11)	제20대 ('16. 4. 13)	제21대 ('20. 4. 15)
인구수	45,928,048	47,424,300	48,426,757	49,315,006	50,868,642	51,623,293	51,843,268
선거인수	31,488,294	33,482,387	35,596,497	37,796,035	40,205,055	42,100,398	43,968,199
인구수 대비 선거인수 비율	68.6	70.6	73.5	76.6	79.0	81.6	84.8

(단위: 만 명, %)

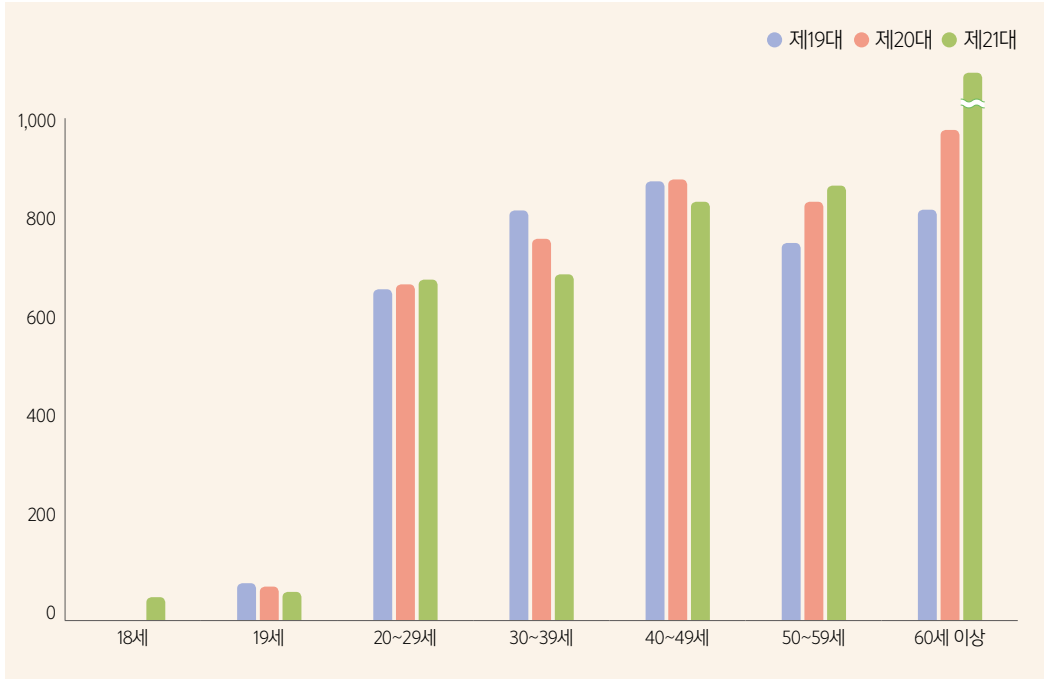


최근 국회의원선거 연령별 선거인수

(단위 : 명, %)

구분	계		18세	19세	20~29세	30~39세	40~49세	50~59세	60세 이상
	남	여							
제19대 ('12. 4. 11.)	40,205,055		-	725,809	6,663,839	8,222,158	8,827,104	7,596,260	8,169,885
	19,850,535	20,354,520	-	(1.8)	(16.6)	(20.4)	(22.0)	(18.9)	(20.3)
제20대 ('16. 4. 13.)	42,100,398		-	677,326	6,709,282	7,618,369	8,852,450	8,385,972	9,856,999
	20,853,820	21,246,578	-	(1.6)	(15.9)	(18.1)	(21.0)	(19.9)	(23.4)
제21대 ('20. 4. 15.)	43,994,247		534,355	619,415	6,797,762	6,996,417	8,363,988	8,657,808	12,024,502
	21,803,482	22,190,765	(1.2)	(1.4)	(15.5)	(15.9)	(19.0)	(19.7)	(27.3)

(단위: 만 명, %)



02. 후보자 및 당선인

정당별 예비후보자수

(단위 : 개, 명)

구분	선거 구수	정당별 예비후보자수											
		계	더불어 민주당	미래 통합당	민생당	정의당	우리 공회당	민중당	친박 신당	국가 혁명 배당 금당	기독 자유 통일당	노동당	무소속
합계	253	1,612	340	472	63	80	52	64	5	375	6	3	140
서울	49	351	63	108	13	14	19	19	0	82	0	0	27
부산	18	103	25	41	3	4	2	3	1	18	0	0	6
대구	12	84	13	37	1	5	3	2	1	12	1	0	9
인천	13	74	14	19	0	8	1	3	0	22	1	0	6
광주	8	37	8	1	7	6	0	3	0	6	0	1	5
대전	7	51	9	17	1	1	3	1	0	15	0	0	3
울산	6	41	10	13	2	1	0	2	0	8	0	2	3
세종	2	9	3	2	1	1	0	0	0	1	0	0	1
경기	59	379	86	105	7	18	11	15	2	115	2	0	16
강원	8	42	10	11	1	1	1	2	0	8	0	0	8
충북	8	43	16	12	4	1	0	1	0	7	0	0	2
충남	11	65	12	21	2	4	2	2	1	17	0	0	4
전북	10	50	14	2	7	4	0	1	0	10	1	0	11
전남	10	61	21	3	7	4	1	3	0	11	1	0	10
경북	13	101	15	42	1	2	2	2	0	23	0	0	13
경남	16	99	18	33	4	5	6	4	0	17	0	0	11
제주	3	22	3	5	2	1	1	1	0	3	0	0	5

* 기타정당 : 국민의당(경북 1), 국민새정당(서울 1), 기본소득당(서울 1, 경기 1), 대한당(경기 1), 민중민주당(서울 1), 직능자영업당(서울 1), 충청미래당(대전 1), 통일민주당(서울 1), 한국복지당(서울 1), 한나라당(경남 1, 제주 1)

역대 국회의원선거 후보자수

(단위 : 명)

구분	의원정수			후보자수			경쟁률	
	계	비례대표	지역구	계	비례대표	지역구	비례대표	지역구
평균	251	60	191	1,094	175	978	2.8 : 1	5.1 : 1
제1대	200	-	200	948	-	948	-	4.7 : 1
제2대	210	-	210	2,209	-	2,209	-	10.5 : 1
제3대	203	-	203	1,207	-	1,207	-	5.9 : 1
제4대	233	-	233	841	-	841	-	3.6 : 1
제5대	233	-	233	1,563	-	1,563	-	6.7 : 1
제6대	175	44	131	1,001	154	847	3.5 : 1	6.5 : 1
제7대	175	44	131	821	119	702	2.7 : 1	5.4 : 1
제8대	204	51	153	698	121	577	2.4 : 1	3.8 : 1
제9대	146	73	73	339	-	339	-	2.3 : 1
제10대	154	77	77	473	-	473	-	3.1 : 1
제11대	184	92	92	863	228	635	2.5 : 1	3.5 : 1
제12대	184	92	92	611	171	440	1.9 : 1	2.4 : 1
제13대	299	75	224	1,219	173	1,046	2.3 : 1	4.7 : 1
제14대	299	62	237	1,206	154	1,052	2.5 : 1	4.4 : 1
제15대	299	46	253	1,550	161	1,389	3.5 : 1	5.5 : 1
제16대	273	46	227	1,179	139	1,040	3.0 : 1	4.6 : 1
제17대	299	56	243	1,365	190	1,175	3.4 : 1	4.8 : 1
제18대	299	54	245	1,307	188	1,119	3.5 : 1	4.5 : 1
제19대	300	54	246	1,090	188	902	3.5 : 1	3.7 : 1
제20대	300	47	253	1,092	158	934	3.4 : 1	3.7 : 1
제21대	300	47	253	1,402	301	1,101	6.4 : 1	4.4 : 1

정당별 후보자수 및 당선인수

(단위: 명)

구분	비례대표국회의원선거																	
	계	민생당	미래한국당	더불어시민당	정의당	우리화합당	민중당	한국경제당	국민의당	친박신당	열린민주당	코리아	가자! 평화인권당	가자! 환경당	국가혁명배양금당	국민새정당	국민참여신당	기독자유통합연립당
후보자수	301	16	39	30	29	15	8	6	26	11	17	6	1	2	20	4	1	20
당선인수	47	-	19	17	5	-	-	-	3	-	3	-	-	-	-	-	-	-

구분	비례대표국회의원선거																	
	깨어있는시민연대당	국민복합연립당	노비당	녹색당	대한당	대한민국당	미래당	미래민주당	새누리당	여성연당	우리당	자유당	새벽당	자영연당	총천연의미래당	국민연립당	한국복지당	행연당
후보자수	2	2	2	4	2	2	4	2	1	4	3	4	4	4	2	2	4	2
당선인수	-	-	-	-	-	-	-	-	-	-	-	-	-	-	-	-	-	-

정당별 후보자수 및 당선인수

구분	지역구국회의원선거										
	계	더불어 민주당	미래 통합당	민생당	정의당	우리 공화당	민중당	친박 신당	가자! 평화 인권당	공화당	국가혁명배당금당
합계	1,101	253	236	58	75	41	59	4	1	1	235
	(253)	(163)	(84)	(0)	(1)	(0)	(0)	(0)	(0)	(0)	(0)
서울	225	49	48	13	14	9	17	1	1	1	47
	(49)	(41)	(8)	(0)	(0)	(0)	(0)	(0)	(0)	(0)	(0)
부산	74	18	18	4	4	4	2	0	0	0	17
	(18)	(3)	(15)	(0)	(0)	(0)	(0)	(0)	(0)	(0)	(0)
대구	59	12	12	2	5	4	2	1	0	0	12
	(12)	(0)	(11)	(0)	(0)	(0)	(0)	(0)	(0)	(0)	(0)
인천	52	13	13	0	6	1	2	0	0	0	13
	(13)	(11)	(1)	(0)	(0)	(0)	(0)	(0)	(0)	(0)	(0)
광주	42	8	2	7	6	0	3	0	0	0	8
	(8)	(8)	(0)	(0)	(0)	(0)	(0)	(0)	(0)	(0)	(0)
대전	28	7	7	0	1	2	1	0	0	0	7
	(7)	(7)	(0)	(0)	(0)	(0)	(0)	(0)	(0)	(0)	(0)
울산	28	6	6	2	1	0	1	0	0	0	6
	(6)	(1)	(5)	(0)	(0)	(0)	(0)	(0)	(0)	(0)	(0)
세종	10	2	2	1	1	0	0	0	0	0	2
	(2)	(2)	(0)	(0)	(0)	(0)	(0)	(0)	(0)	(0)	(0)
경기	238	59	59	7	17	8	15	1	0	0	55
	(59)	(51)	(7)	(0)	(1)	(0)	(0)	(0)	(0)	(0)	(0)
강원	37	8	8	1	1	2	2	0	0	0	8
	(8)	(3)	(4)	(0)	(0)	(0)	(0)	(0)	(0)	(0)	(0)
충북	30	8	8	3	1	0	1	0	0	0	8
	(8)	(5)	(3)	(0)	(0)	(0)	(0)	(0)	(0)	(0)	(0)
충남	44	11	11	2	3	2	2	1	0	0	8
	(11)	(6)	(5)	(0)	(0)	(0)	(0)	(0)	(0)	(0)	(0)
전북	44	10	4	6	4	0	1	0	0	0	7
	(10)	(9)	(0)	(0)	(0)	(0)	(0)	(0)	(0)	(0)	(0)
전남	44	10	6	6	4	1	3	0	0	0	6
	(10)	(10)	(0)	(0)	(0)	(0)	(0)	(0)	(0)	(0)	(0)
경북	58	13	13	1	2	2	2	0	0	0	13
	(13)	(0)	(13)	(0)	(0)	(0)	(0)	(0)	(0)	(0)	(0)
경남	73	16	16	3	4	5	4	0	0	0	16
	(16)	(3)	(12)	(0)	(0)	(0)	(0)	(0)	(0)	(0)	(0)
제주	15	3	3	0	1	1	1	0	0	0	2
	(3)	(3)	(0)	(0)	(0)	(0)	(0)	(0)	(0)	(0)	(0)

* ()는 당선인수임

(단위 : 명)

지역구국회의원선거											
국민 새정당	기독 자유 통일당	기본 소득당	노동당	미래당	민중 민주당	새누리당	총청의 미래당	통일 민주당	한국 복지당	한나라당	무소속
1	7	2	3	1	1	1	1	1	1	3	116
(0)	(0)	(0)	(0)	(0)	(0)	(0)	(0)	(0)	(0)	(0)	(5)
1	0	1	0	1	1	1	0	1	1	1	17
(0)	(0)	(0)	(0)	(0)	(0)	(0)	(0)	(0)	(0)	(0)	(0)
0	0	0	0	0	0	0	0	0	0	0	7
(0)	(0)	(0)	(0)	(0)	(0)	(0)	(0)	(0)	(0)	(0)	(0)
0	1	0	0	0	0	0	0	0	0	0	8
(0)	(0)	(0)	(0)	(0)	(0)	(0)	(0)	(0)	(0)	(0)	(1)
0	0	0	0	0	0	0	0	0	0	0	4
(0)	(0)	(0)	(0)	(0)	(0)	(0)	(0)	(0)	(0)	(0)	(1)
0	2	0	1	0	0	0	0	0	0	0	5
(0)	(0)	(0)	(0)	(0)	(0)	(0)	(0)	(0)	(0)	(0)	(0)
0	0	0	0	0	0	0	1	0	0	0	2
(0)	(0)	(0)	(0)	(0)	(0)	(0)	(0)	(0)	(0)	(0)	(0)
0	0	0	2	0	0	0	0	0	0	0	4
(0)	(0)	(0)	(0)	(0)	(0)	(0)	(0)	(0)	(0)	(0)	(0)
0	0	0	0	0	0	0	0	0	0	0	2
(0)	(0)	(0)	(0)	(0)	(0)	(0)	(0)	(0)	(0)	(0)	(0)
0	1	1	0	0	0	0	0	0	0	0	15
(0)	(0)	(0)	(0)	(0)	(0)	(0)	(0)	(0)	(0)	(0)	(0)
0	0	0	0	0	0	0	0	0	0	0	7
(0)	(0)	(0)	(0)	(0)	(0)	(0)	(0)	(0)	(0)	(0)	(1)
0	0	0	0	0	0	0	0	0	0	1	0
(0)	(0)	(0)	(0)	(0)	(0)	(0)	(0)	(0)	(0)	(0)	(0)
0	0	0	0	0	0	0	0	0	0	0	4
(0)	(0)	(0)	(0)	(0)	(0)	(0)	(0)	(0)	(0)	(0)	(0)
0	2	0	0	0	0	0	0	0	0	0	10
(0)	(0)	(0)	(0)	(0)	(0)	(0)	(0)	(0)	(0)	(0)	(1)
0	1	0	0	0	0	0	0	0	0	0	7
(0)	(0)	(0)	(0)	(0)	(0)	(0)	(0)	(0)	(0)	(0)	(0)
0	0	0	0	0	0	0	0	0	0	0	12
(0)	(0)	(0)	(0)	(0)	(0)	(0)	(0)	(0)	(0)	(0)	(0)
0	0	0	0	0	0	0	0	0	0	0	9
(0)	(0)	(0)	(0)	(0)	(0)	(0)	(0)	(0)	(0)	(0)	(1)
0	0	0	0	0	0	0	0	0	0	1	3
(0)	(0)	(0)	(0)	(0)	(0)	(0)	(0)	(0)	(0)	(0)	(0)

지역구 후보자 경쟁률

가. 후보자수별 선거구수

(단위 : 명)

구분	정수	경쟁률	후보 자수	등록 후보자수별 선거구 현황									
				1인	2인	3인	4인	5인	6인	7인	8인	9인	10인 이상
합계	253	4.4 : 1	1,101	0	3	55	102	55	25	10	2	0	1
서울	49	4.6 : 1	225	0	0	7	23	10	5	3	0	0	1
부산	18	4.1 : 1	74	0	0	6	5	6	1	0	0	0	0
대구	12	4.9 : 1	59	0	0	1	4	3	3	1	0	0	0
인천	13	4.0 : 1	52	0	0	4	5	4	0	0	0	0	0
광주	8	5.3 : 1	42	0	0	0	1	6	0	0	1	0	0
대전	7	4.0 : 1	28	0	0	2	3	2	0	0	0	0	0
울산	6	4.7 : 1	28	0	0	1	2	2	0	1	0	0	0
세종	2	5.0 : 1	10	0	0	0	1	0	1	0	0	0	0
경기	59	4.0 : 1	238	0	0	17	29	8	4	1	0	0	0
강원	8	4.6 : 1	37	0	0	1	3	2	2	0	0	0	0
충북	8	3.8 : 1	30	0	0	3	4	1	0	0	0	0	0
충남	11	4.0 : 1	44	0	2	2	3	2	2	0	0	0	0
전북	10	4.4 : 1	44	0	1	2	3	1	2	1	0	0	0
전남	10	4.4 : 1	44	0	0	4	3	1	0	1	1	0	0
경북	13	4.5 : 1	58	0	0	1	7	3	2	0	0	0	0
경남	16	4.6 : 1	73	0	0	3	6	3	3	1	0	0	0
제주	3	5.0 : 1	15	0	0	1	0	1	0	1	0	0	0

나. 경쟁률 최고·최저 선거구

(단위 : 명)

순위	시도명	선거구명	후보자수	순위	시도명	선거구명	후보자수
1	서울	종로구	11	1	충남	보령시 서천군	2
	광주	북구을	8			아산시을	2
2	전남	순천시 광양시 곡성군 구례군갑	8		전북	정읍시 고창군	2

직업별 후보자수 및 당선인수

(단위 : 명)

구분	후보 자수	국회 의원	지방 의원	교육감	교육 의원	정치인	농·축 산업	상업	광공업	운수업	수산업	건설업
합계	1,402	184	0	0	0	520	15	58	0	7	3	21
	(300)	(115)	(0)	(0)	(0)	(102)	(0)	(4)	(0)	(0)	(0)	(2)
비례 대표	301	3	0	0	0	113	4	23	0	0	0	1
	(47)	(0)	(0)	(0)	(0)	(16)	(0)	(3)	(0)	(0)	(0)	(0)
지역구 합계	1,101	181	0	0	0	407	11	35	0	7	3	20
	(253)	(115)	(0)	(0)	(0)	(86)	(0)	(1)	(0)	(0)	(0)	(2)
서울	225	33	0	0	0	98	1	6	0	2	0	1
	(49)	(23)	(0)	(0)	(0)	(17)	(0)	(0)	(0)	(0)	(0)	(0)
부산	74	10	0	0	0	20	1	5	0	0	2	2
	(18)	(6)	(0)	(0)	(0)	(4)	(0)	(1)	(0)	(0)	(0)	(2)
대구	59	10	0	0	0	28	0	5	0	0	0	0
	(12)	(5)	(0)	(0)	(0)	(6)	(0)	(0)	(0)	(0)	(0)	(0)
인천	52	14	0	0	0	12	1	0	0	0	0	0
	(13)	(8)	(0)	(0)	(0)	(3)	(0)	(0)	(0)	(0)	(0)	(0)
광주	42	6	0	0	0	18	0	1	0	0	0	1
	(8)	(1)	(0)	(0)	(0)	(6)	(0)	(0)	(0)	(0)	(0)	(0)
대전	28	7	0	0	0	6	0	0	0	0	0	1
	(7)	(4)	(0)	(0)	(0)	(3)	(0)	(0)	(0)	(0)	(0)	(0)
울산	28	2	0	0	0	13	1	1	0	0	0	0
	(6)	(2)	(0)	(0)	(0)	(3)	(0)	(0)	(0)	(0)	(0)	(0)
세종	10	0	0	0	0	3	0	0	0	0	0	1
	(2)	(0)	(0)	(0)	(0)	(0)	(0)	(0)	(0)	(0)	(0)	(0)
경기	238	44	0	0	0	90	1	11	0	3	0	3
	(59)	(30)	(0)	(0)	(0)	(17)	(0)	(0)	(0)	(0)	(0)	(0)
강원	37	5	0	0	0	14	1	1	0	0	0	2
	(8)	(4)	(0)	(0)	(0)	(3)	(0)	(0)	(0)	(0)	(0)	(0)
충북	30	8	0	0	0	9	0	0	0	0	0	1
	(8)	(4)	(0)	(0)	(0)	(4)	(0)	(0)	(0)	(0)	(0)	(0)
충남	44	9	0	0	0	14	0	1	0	0	0	2
	(11)	(9)	(0)	(0)	(0)	(0)	(0)	(0)	(0)	(0)	(0)	(0)
전북	44	7	0	0	0	22	0	0	0	0	0	0
	(10)	(2)	(0)	(0)	(0)	(7)	(0)	(0)	(0)	(0)	(0)	(0)
전남	44	8	0	0	0	12	0	0	0	0	1	2
	(10)	(2)	(0)	(0)	(0)	(2)	(0)	(0)	(0)	(0)	(0)	(0)
경북	58	6	0	0	0	15	3	1	0	1	0	1
	(13)	(5)	(0)	(0)	(0)	(3)	(0)	(0)	(0)	(0)	(0)	(0)
경남	73	10	0	0	0	26	2	3	0	0	0	2
	(16)	(8)	(0)	(0)	(0)	(7)	(0)	(0)	(0)	(0)	(0)	(0)
제주	15	2	0	0	0	7	0	0	0	1	0	1
	(3)	(2)	(0)	(0)	(0)	(1)	(0)	(0)	(0)	(0)	(0)	(0)

* ()는 당선인수임

(단위 : 명)

구분	언론인	금융업	약사·의사	변호사	종교인	회사원	교육자	정보통신업	출판업	공무원	무직	기타
합계	0 (0)	5 (0)	34 (4)	74 (20)	13 (0)	50 (2)	69 (16)	1 (0)	2 (0)	0 (0)	17 (1)	329 (34)
비례대표	0 (0)	0 (0)	9 (2)	14 (3)	5 (0)	18 (2)	21 (6)	0 (0)	2 (0)	0 (0)	2 (1)	86 (14)
지역구	0 (0)	5 (0)	25 (2)	60 (17)	8 (0)	32 (0)	48 (10)	1 (0)	0 (0)	0 (0)	15 (0)	243 (20)
서울	0 (0)	0 (0)	9 (0)	10 (1)	1 (0)	4 (0)	10 (3)	1 (0)	0 (0)	0 (0)	0 (0)	49 (5)
부산	0 (0)	1 (0)	1 (0)	3 (1)	0 (0)	4 (0)	2 (0)	0 (0)	0 (0)	0 (0)	2 (0)	21 (4)
대구	0 (0)	0 (0)	1 (0)	0 (0)	0 (0)	2 (0)	5 (1)	0 (0)	0 (0)	0 (0)	0 (0)	8 (0)
인천	0 (0)	0 (0)	2 (0)	1 (0)	0 (0)	3 (0)	1 (0)	0 (0)	0 (0)	0 (0)	0 (0)	18 (2)
광주	0 (0)	1 (0)	1 (1)	0 (0)	1 (0)	1 (0)	1 (0)	0 (0)	0 (0)	0 (0)	1 (0)	10 (0)
대전	0 (0)	0 (0)	3 (0)	4 (0)	1 (0)	0 (0)	1 (0)	0 (0)	0 (0)	0 (0)	1 (0)	4 (0)
울산	0 (0)	0 (0)	0 (0)	1 (0)	0 (0)	1 (0)	0 (0)	0 (0)	0 (0)	0 (0)	0 (0)	9 (1)
세종	0 (0)	0 (0)	0 (0)	0 (0)	0 (0)	0 (0)	2 (1)	0 (0)	0 (0)	0 (0)	1 (0)	3 (1)
경기	0 (0)	2 (0)	4 (1)	19 (8)	1 (0)	3 (0)	11 (1)	0 (0)	0 (0)	0 (0)	2 (0)	44 (2)
강원	0 (0)	0 (0)	0 (0)	2 (1)	0 (0)	1 (0)	0 (0)	0 (0)	0 (0)	0 (0)	2 (0)	9 (0)
충북	0 (0)	0 (0)	0 (0)	2 (0)	0 (0)	0 (0)	1 (0)	0 (0)	0 (0)	0 (0)	0 (0)	9 (0)
충남	0 (0)	0 (0)	1 (0)	2 (1)	0 (0)	5 (0)	4 (1)	0 (0)	0 (0)	0 (0)	1 (0)	5 (0)
전북	0 (0)	0 (0)	1 (0)	0 (0)	1 (0)	2 (0)	1 (0)	0 (0)	0 (0)	0 (0)	1 (0)	9 (1)
전남	0 (0)	0 (0)	0 (0)	5 (3)	1 (0)	0 (0)	3 (1)	0 (0)	0 (0)	0 (0)	1 (0)	11 (2)
경북	0 (0)	0 (0)	0 (0)	7 (2)	1 (0)	1 (0)	3 (1)	0 (0)	0 (0)	0 (0)	1 (0)	18 (2)
경남	0 (0)	1 (0)	2 (0)	2 (0)	1 (0)	5 (0)	3 (1)	0 (0)	0 (0)	0 (0)	1 (0)	15 (0)
제주	0 (0)	0 (0)	0 (0)	2 (0)	0 (0)	0 (0)	0 (0)	0 (0)	0 (0)	0 (0)	1 (0)	1 (0)

* ()는 당선인수임

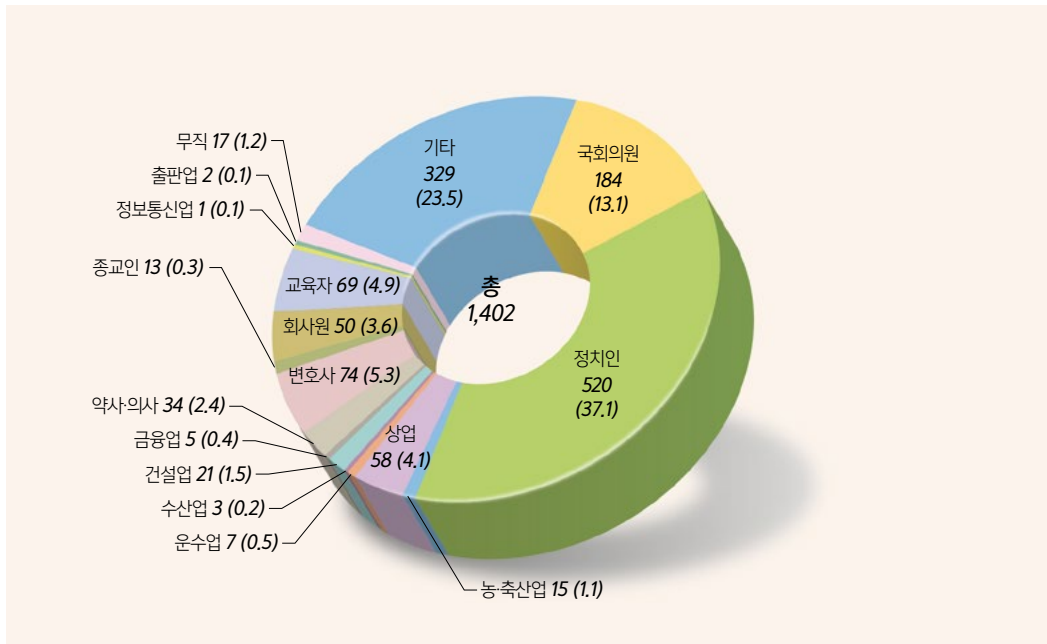
최근 국회의원선거 직업별 후보자수

(단위 : 명)

구분	의원정수	후보자수	직업별																		
			국회의원	정치인	농·축산업	상업	과목업	운수업	수산업	건설업	언론인	금융업	약사·의사	변호사	종교인	회사원	교육자	정보통신업	출판업	무직	기타
제16대 ('00.4.13)	273	1,179	233	497	17	34	13	3	-	12	7	2	19	66	1	15	55	7	5	12	181
제17대 ('04.4.15)	299	1,365	167	532	19	36	5	4	1	23	13	1	24	99	4	37	103	8	2	16	271
제18대 ('08.4.9)	299	1,307	199	525	12	11	2	2	-	15	7	2	8	76	12	39	72	5	1	11	308
제19대 ('12.4.11)	300	1,090	170	385	12	21	1	1	1	12	5	1	11	64	4	39	92	5	3	22	241
제20대 ('16.4.13)	300	1,092	192	370	13	27	2	2	-	13	1	5	21	82	8	21	70	2	7	9	247
제21대 ('20.4.15)	300	1,402	184	520	15	58	0	7	3	21	-	5	34	74	13	50	69	1	2	17	329

[직업별 후보자수]

(단위: 명, %)



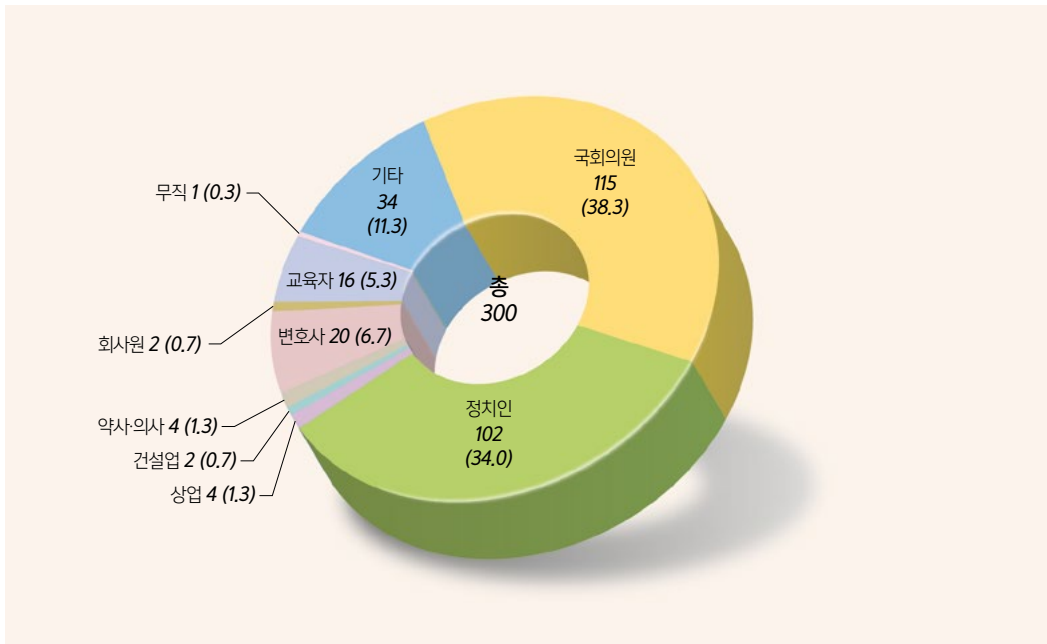
최근 국회의원선거 직업별 당선인수

(단위 : 명)

구분	의원정수	직업별																		
		국회의원	정치인	농·축산업	상업	광업업	업수업	수산업	건설업	언론인	금융업	약사·의사	변호사	종교인	회사원	교육자	정보통신업	출판업	무직	기타
제16대 ('00.4.13)	273	139	84	-	3	3	-	-	-	1	-	1	19	-	-	7	1	-	-	16
제17대 ('04.4.15)	299	89	103	3	1	-	-	-	1	1	-	3	30	-	3	34	-	-	-	31
제18대 ('08.4.9)	299	131	84	-	-	-	-	-	1	1	-	2	26	-	3	16	-	-	1	34
제19대 ('12.4.11)	300	109	98	2	2	1	-	-	1	-	-	2	20	-	7	24	2	-	-	32
제20대 ('16.4.13)	300	138	82	1	1	-	-	-	2	-	2	2	16	-	3	18	-	2	-	33
제21대 ('20.4.15)	300	115	102	-	4	-	-	-	2	-	-	4	20	-	2	16	-	-	1	34

[직업별 당선인수]

(단위: 명, %)



학력별 후보자수 및 당선인수

(단위 : 명)

구분	계	미기재	무학 (독학)	초퇴	초졸	중재	중퇴	중졸	고재	고퇴
합계	1,402	69	0	0	7	0	0	10	0	3
	(300)	(0)	(0)	(0)	(0)	(0)	(0)	(0)	(0)	(0)
비례 대표	301	12	0	0	0	0	0	3	0	1
	(47)	(0)	(0)	(0)	(0)	(0)	(0)	(0)	(0)	(0)
지역구 합계	1,101	57	0	0	7	0	0	7	0	2
	(253)	(0)	(0)	(0)	(0)	(0)	(0)	(0)	(0)	(0)
서울	225	6	0	0	1	0	0	0	0	0
	(49)	(0)	(0)	(0)	(0)	(0)	(0)	(0)	(0)	(0)
부산	74	2	0	0	0	0	0	1	0	0
	(18)	(0)	(0)	(0)	(0)	(0)	(0)	(0)	(0)	(0)
대구	59	1	0	0	1	0	0	0	0	0
	(12)	(0)	(0)	(0)	(0)	(0)	(0)	(0)	(0)	(0)
인천	52	10	0	0	0	0	0	0	0	0
	(13)	(0)	(0)	(0)	(0)	(0)	(0)	(0)	(0)	(0)
광주	42	3	0	0	0	0	0	0	0	0
	(8)	(0)	(0)	(0)	(0)	(0)	(0)	(0)	(0)	(0)
대전	28	2	0	0	1	0	0	0	0	0
	(7)	(0)	(0)	(0)	(0)	(0)	(0)	(0)	(0)	(0)
울산	28	1	0	0	0	0	0	0	0	0
	(6)	(0)	(0)	(0)	(0)	(0)	(0)	(0)	(0)	(0)
세종	10	0	0	0	1	0	0	0	0	0
	(2)	(0)	(0)	(0)	(0)	(0)	(0)	(0)	(0)	(0)
경기	238	17	0	0	0	0	0	3	0	0
	(59)	(0)	(0)	(0)	(0)	(0)	(0)	(0)	(0)	(0)
강원	37	1	0	0	0	0	0	1	0	0
	(8)	(0)	(0)	(0)	(0)	(0)	(0)	(0)	(0)	(0)
충북	30	3	0	0	0	0	0	0	0	2
	(8)	(0)	(0)	(0)	(0)	(0)	(0)	(0)	(0)	(0)
충남	44	0	0	0	0	0	0	0	0	0
	(11)	(0)	(0)	(0)	(0)	(0)	(0)	(0)	(0)	(0)
전북	44	3	0	0	0	0	0	0	0	0
	(10)	(0)	(0)	(0)	(0)	(0)	(0)	(0)	(0)	(0)
전남	44	1	0	0	0	0	0	1	0	0
	(10)	(0)	(0)	(0)	(0)	(0)	(0)	(0)	(0)	(0)
경북	58	4	0	0	2	0	0	1	0	0
	(13)	(0)	(0)	(0)	(0)	(0)	(0)	(0)	(0)	(0)
경남	73	3	0	0	0	0	0	0	0	0
	(16)	(0)	(0)	(0)	(0)	(0)	(0)	(0)	(0)	(0)
제주	15	0	0	0	1	0	0	0	0	0
	(3)	(0)	(0)	(0)	(0)	(0)	(0)	(0)	(0)	(0)

* ()는 당선인수임

(단위 : 명)

구분	고졸	전문 대재	전문 대퇴	전문 대졸	대재	대퇴	대학교 수료	대졸	대학 원재	대학 원퇴	대학원 수료	대학 원졸
합계	68	0	0	51	13	32	5	490	19	2	83	550
	(1)	(0)	(0)	(0)	(1)	(1)	(1)	(113)	(1)	(0)	(24)	(158)
비례 대표	13	0	0	8	2	7	2	101	4	1	14	133
	(1)	(0)	(0)	(0)	(1)	(1)	(1)	(12)	(0)	(0)	(1)	(30)
지역구 합계	55	0	0	43	11	25	3	389	15	1	69	417
	(0)	(0)	(0)	(0)	(0)	(0)	(0)	(101)	(1)	(0)	(23)	(128)
서울	12	0	0	4	1	5	1	87	2	1	12	93
	(0)	(0)	(0)	(0)	(0)	(0)	(0)	(21)	(0)	(0)	(4)	(24)
부산	5	0	0	4	1	0	1	22	1	0	8	29
	(0)	(0)	(0)	(0)	(0)	(0)	(0)	(3)	(0)	(0)	(4)	(11)
대구	2	0	0	8	0	0	0	17	1	0	6	23
	(0)	(0)	(0)	(0)	(0)	(0)	(0)	(4)	(0)	(0)	(0)	(8)
인천	0	0	0	2	1	3	0	16	0	0	6	14
	(0)	(0)	(0)	(0)	(0)	(0)	(0)	(6)	(0)	(0)	(3)	(4)
광주	0	0	0	1	0	5	0	19	0	0	1	13
	(0)	(0)	(0)	(0)	(0)	(0)	(0)	(3)	(0)	(0)	(0)	(5)
대전	0	0	0	0	0	1	0	12	0	0	2	10
	(0)	(0)	(0)	(0)	(0)	(0)	(0)	(3)	(0)	(0)	(2)	(2)
울산	1	0	0	3	0	1	0	8	1	0	2	11
	(0)	(0)	(0)	(0)	(0)	(0)	(0)	(1)	(0)	(0)	(1)	(4)
세종	0	0	0	0	0	0	0	0	0	0	1	8
	(0)	(0)	(0)	(0)	(0)	(0)	(0)	0	(0)	(0)	(0)	(2)
경기	16	0	0	9	3	3	0	73	7	0	14	93
	(0)	(0)	(0)	(0)	(0)	(0)	(0)	(27)	(1)	(0)	(3)	(28)
강원	4	0	0	1	2	0	0	18	1	0	2	7
	(0)	(0)	(0)	(0)	(0)	(0)	(0)	(6)	(0)	(0)	(1)	(1)
충북	1	0	0	1	0	0	0	10	1	0	3	9
	(0)	(0)	(0)	(0)	(0)	(0)	(0)	(2)	(0)	(0)	(2)	(4)
충남	0	0	0	4	2	1	0	17	0	0	1	19
	(0)	(0)	(0)	(0)	(0)	(0)	(0)	(5)	(0)	(0)	(1)	(5)
전북	1	0	0	0	0	1	0	17	1	0	4	17
	(0)	(0)	(0)	(0)	(0)	(0)	(0)	(7)	(0)	(0)	(1)	(2)
전남	3	0	0	0	0	3	0	20	0	0	0	16
	(0)	(0)	(0)	(0)	(0)	(0)	(0)	(7)	(0)	(0)	(0)	(3)
경북	2	0	0	1	0	1	0	24	0	0	3	20
	(0)	(0)	(0)	(0)	(0)	(0)	(0)	(3)	(0)	(0)	(1)	(9)
경남	7	0	0	5	1	1	1	20	0	0	4	31
	(0)	(0)	(0)	(0)	(0)	(0)	(0)	(2)	(0)	(0)	(0)	(14)
제주	1	0	0	0	0	0	0	9	0	0	0	4
	(0)	(0)	(0)	(0)	(0)	(0)	(0)	(1)	(0)	(0)	(0)	(2)

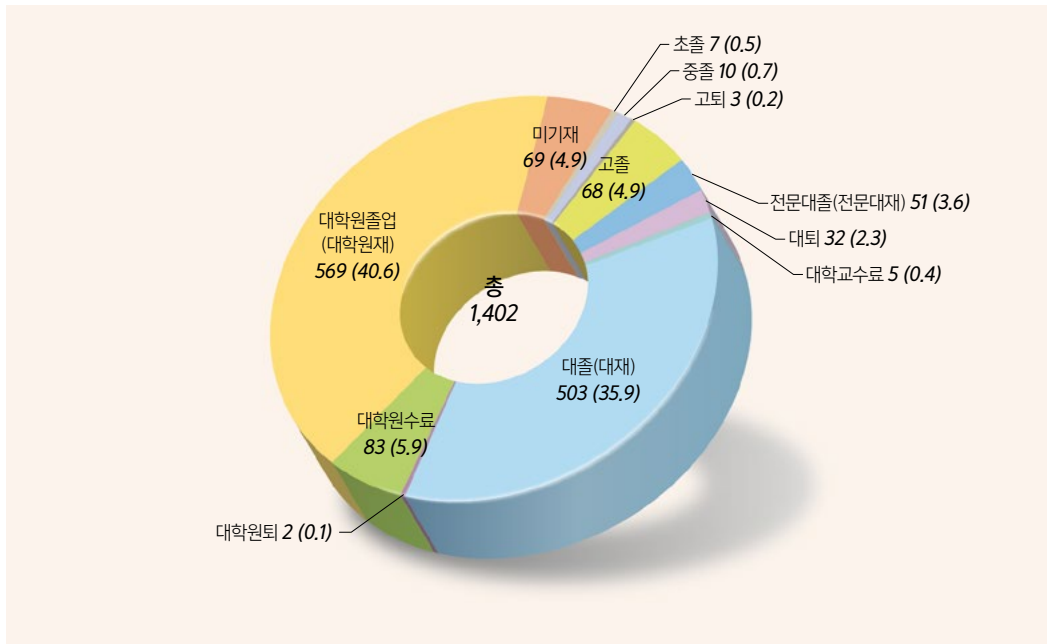
최근 국회의원선거 학력별 후보자수

(단위 : 명)

구분	의원정수	후보자수	학력별														
			미기재	무학(독학)	초졸	중퇴	중졸	고퇴	고졸	전문대퇴	전문대졸(전문대재)	대퇴	대학교수료	대졸(대재)	대학원퇴	대학원수료	대학원졸업(대학원재)
제16대 ('00.4.13)	273	1,179	11	10	8	-	10	8	74	-	-	70	-	656	-	40	292
제17대 ('04.4.15)	299	1,365	6	15	10	5	8	8	63	-	-	57	-	641	-	62	490
제18대 ('08.4.9)	299	1,307	27	1	7	2	5	5	51	-	22	38	-	575	-	76	498
제19대 ('12.4.11)	300	1,090	29	2	5	3	3	3	28	-	17	23	-	414	-	70	493
제20대 ('16.4.13)	300	1,092	18	1	5	1	1	3	23	2	14	29	7	424	2	64	498
제21대 ('20.4.15)	300	1,402	69	-	7	-	10	3	68	-	51	32	5	503	2	83	569

[학력별 후보자수]

(단위: 명, %)



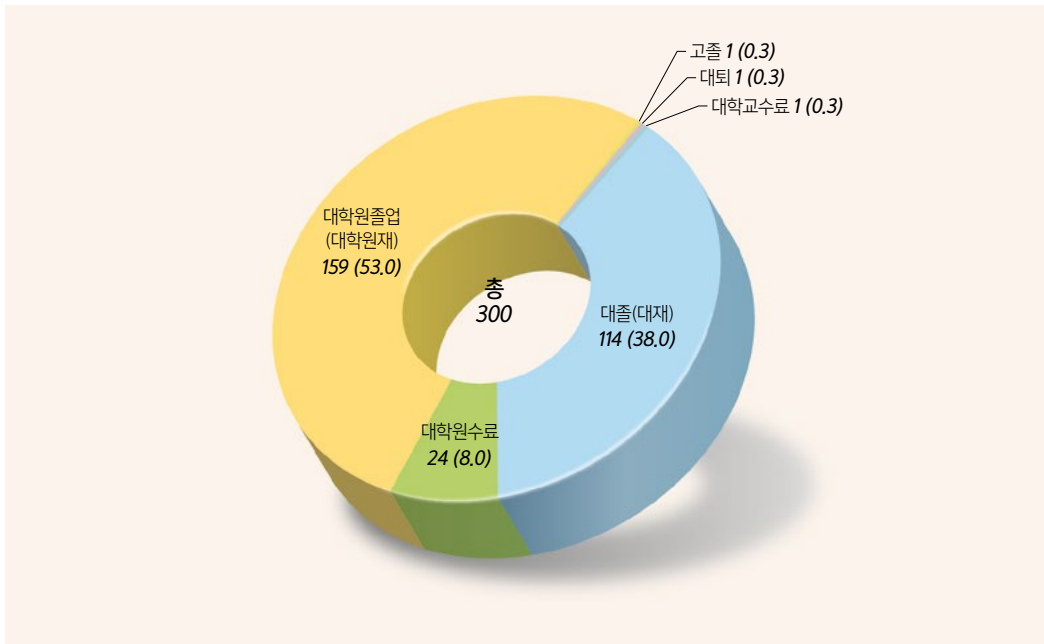
최근 국회의원선거 학력별 당선인수

(단위 : 명)

구분	의원정수	학력별														
		미기재	무학(독학)	초졸	중퇴	중졸	고퇴	고졸	전문대퇴	전문대졸(전문대재)	대퇴	대학교수로	대졸(대재)	대학원퇴	대학원수로	대학원졸업(대학원재)
제16대 ('00.4.13)	273	-	-	1	-	-	2	10	-	-	11	-	176	-	6	67
제17대 ('04.4.15)	299	1	2	-	-	-	2	2	-	-	4	-	141	-	22	125
제18대 ('08.4.9)	299	1	-	2	1	-	-	3	-	1	1	-	135	-	14	141
제19대 ('12.4.11)	300	1	-	1	-	1	-	4	-	-	4	-	114	-	19	156
제20대 ('16.4.13)	300	-	-	-	-	1	2	2	-	1	-	-	118	-	19	157
제21대 ('20.4.15)	300	-	-	-	-	-	-	1	-	-	1	1	114	-	24	159

[학력별 당선인수]

(단위: 명, %)



성별·연령별 후보자수 및 당선인수

(단위 : 명)

구분	계	성별		연령별					
		남	여	30세 미만	30세 이상 39세 이하	40세 이상 49세 이하	50세 이상 59세 이하	60세 이상 69세 이하	70세 이상
합계	1,402	1,028	374	27	87	249	638	346	55
	(300)	(243)	(57)	(2)	(11)	(38)	(177)	(69)	(3)
비례대표	301	136	165	12	33	71	102	62	21
	(47)	(19)	(28)	(2)	(5)	(10)	(20)	(10)	(0)
지역구	1,101	892	209	15	54	178	536	284	34
합계	(253)	(224)	(29)	(0)	(6)	(28)	(157)	(59)	(3)
서울	225	164	61	8	21	33	96	59	8
	(49)	(37)	(12)	(0)	(2)	(7)	(28)	(12)	(0)
부산	74	60	14	1	3	12	43	15	0
	(18)	(16)	(2)	(0)	(0)	(3)	(13)	(2)	(0)
대구	59	47	12	0	1	7	30	19	2
	(12)	(11)	(1)	(0)	(0)	(0)	(7)	(5)	(0)
인천	52	39	13	0	0	8	29	14	1
	(13)	(13)	(0)	(0)	(0)	(1)	(10)	(2)	(0)
광주	42	37	5	0	1	9	23	8	1
	(8)	(7)	(1)	(0)	(0)	(0)	(7)	(1)	(0)
대전	28	23	5	0	3	2	13	9	1
	(7)	(7)	(0)	(0)	(1)	(0)	(4)	(2)	(0)
울산	28	24	4	0	1	3	15	8	1
	(6)	(6)	(0)	(0)	(0)	(0)	(2)	(4)	(0)
세종	10	9	1	0	0	1	3	6	0
	(2)	(2)	(0)	(0)	(0)	(0)	(2)	(0)	(0)
경기	238	184	54	6	15	58	103	51	5
	(59)	(48)	(11)	(0)	(3)	(11)	(34)	(10)	(1)
강원	37	34	3	0	1	3	22	11	0
	(8)	(8)	(0)	(0)	(0)	(0)	(6)	(2)	(0)
충북	30	26	4	0	1	4	11	12	2
	(8)	(8)	(0)	(0)	(0)	(0)	(2)	(5)	(1)
충남	44	39	5	0	1	7	26	9	1
	(11)	(11)	(0)	(0)	(0)	(2)	(7)	(1)	(1)
전북	44	40	4	0	1	5	22	13	3
	(10)	(10)	(0)	(0)	(0)	(0)	(9)	(1)	(0)
전남	44	41	3	0	2	5	19	14	4
	(10)	(10)	(0)	(0)	(0)	(0)	(5)	(5)	(0)
경북	58	47	11	0	2	6	32	16	2
	(13)	(11)	(2)	(0)	(0)	(3)	(7)	(3)	(0)
경남	73	64	9	0	1	12	39	19	2
	(16)	(16)	(0)	(0)	(0)	(1)	(11)	(4)	(0)
제주	15	14	1	0	0	3	10	1	1
	(3)	(3)	(0)	(0)	(0)	(0)	(3)	(0)	(0)

* ()는 당선인수임

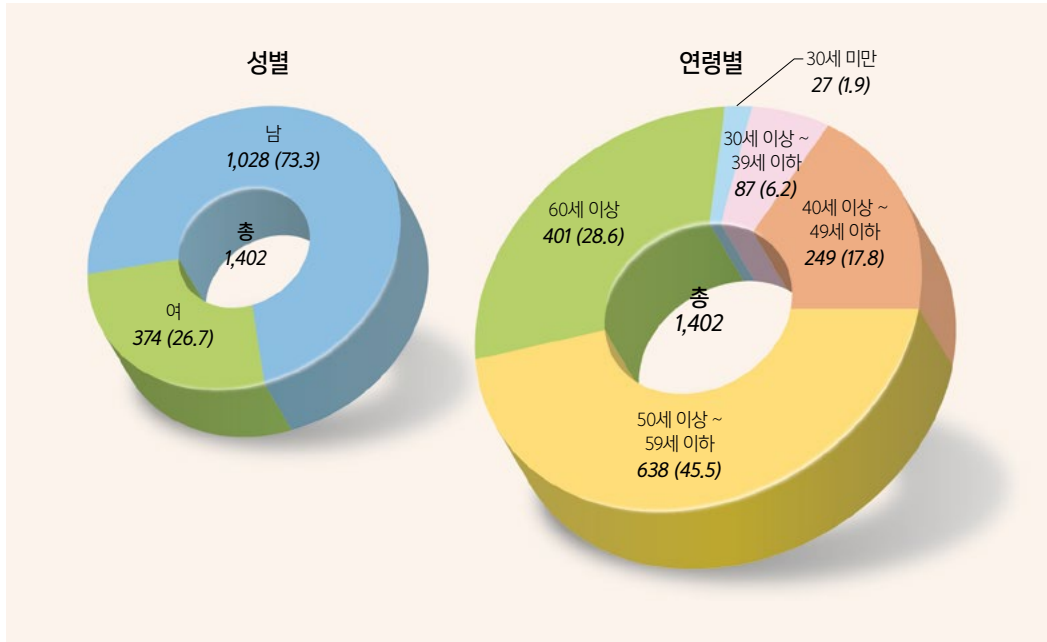
최근 국회의원선거 성별·연령별 후보자수

(단위 : 명)

구분	의원 정수	후보 자수	성별		연령별				
			남	여	30세 미만	30세 이상 39세 이하	40세 이상 49세 이하	50세 이상 59세 이하	60세 이상
제16대 (’00.4.13)	273	1,179	1,114	65	35	143	338	391	272
제17대 (’04.4.15)	299	1,365	1,208	157	12	164	526	400	263
제18대 (’08.4.9)	299	1,307	1,092	215	17	151	484	450	205
제19대 (’12.4.11)	300	1,090	948	142	18	36	289	498	249
제20대 (’16.4.13)	300	1,092	919	173	26	61	233	524	248
제21대 (’20.4.15)	300	1,402	1,028	374	27	87	249	638	401

[성별·연령별 후보자수]

(단위: 명, %)



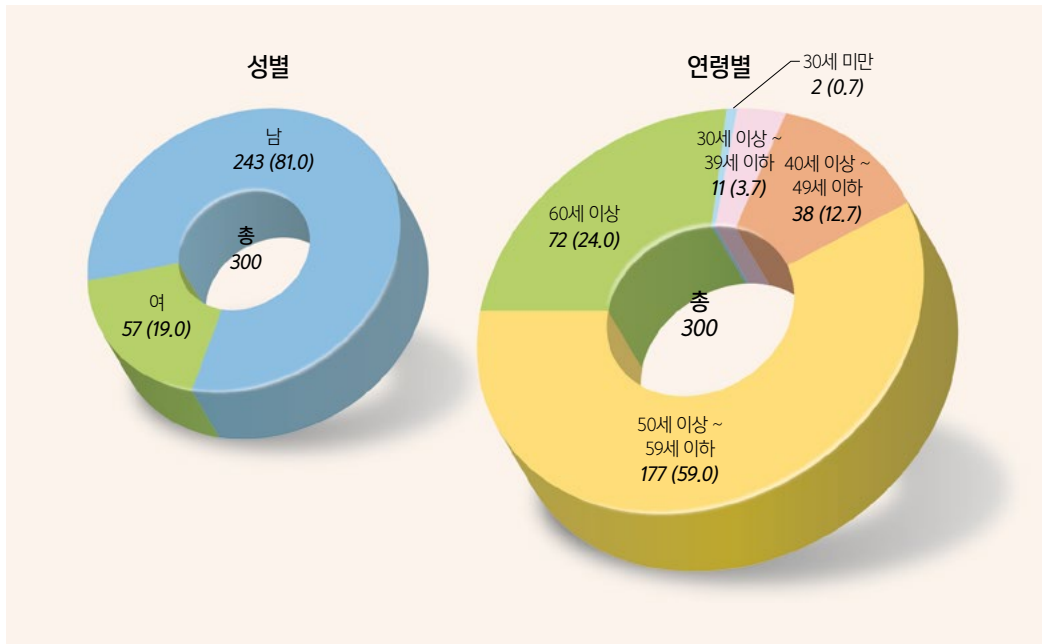
최근 국회의원선거 성별·연령별 당선인수

(단위 : 명)

구분	의원 정수	성별		연령별				
		남	여	30세 미만	30세 이상 39세 이하	40세 이상 49세 이하	50세 이상 59세 이하	60세 이상
제16대 ('00.4.13)	273	238	35	-	13	65	105	89
제17대 ('04.4.15)	299	260	39	-	23	106	121	49
제18대 ('08.4.9)	299	258	41	-	7	88	142	62
제19대 ('12.4.11)	300	253	47	-	9	80	142	69
제20대 ('16.4.13)	300	249	51	1	2	50	161	86
제21대 ('20.4.15)	300	243	57	2	11	38	177	72

[성별·연령별 당선인수]

(단위: 명, %)



최고령·최연소 후보자 및 당선인

가. 최고령·최연소 후보자

구분	순위	최고령					최연소				
		시도명	선거구명	정당명	후보자명 (한자)	생년월일 (연령)	시도명	선거구명	정당명	후보자명 (한자)	생년월일 (연령)
비례대표	1	-	-	국가혁명배당금당	김영수 (金泳秀)	1934.08.25 (85세)	-	-	더불어시민당	박은수 (朴恩秀)	1995.02.28 (25세)
	2	-	-	통일민주당	김태식 (金泰植)	1939.06.13 (80세)	-	-	민중당	손솔 (孫率)	1995.01.02 (25세)
	3	-	-	국민새정당	김홍희 (金洪熙)	1940.04.04 (80세)	-	-	여성의당	김주희 (金珠熙)	1994.12.27 (25세)
	4	-	-	한국복지당	김호일 (金浩一)	1942.12.12 (77세)	-	-	새벽당	권나은 (權娜暎)	1994.12.26 (25세)
	5	-	-	우리공화당	서청원 (徐淸源)	1943.04.03 (77세)	-	-	녹색당	김혜미 (金慧美)	1994.07.29 (25세)
	6	-	-	코리아	석종현 (石琮顯)	1943.10.23 (76세)	-	-	여성의당	이지원 (李智元)	1993.03.07 (27세)
	7	-	-	국민새정당	신재훈 (申載勳)	1944.03.16 (76세)	-	-	정의당	류호정 (柳好貞)	1992.08.09 (27세)
	8	-	-	기독교자유통일당	김승규 (金昇圭)	1944.07.20 (75세)	-	-	더불어시민당	전용기 (田溶冀)	1991.10.26 (28세)
	9	-	-	미래한국당	서안순 (徐安舜)	1945.05.24 (74세)	-	-	미래한국당	김은희 (金恩希)	1991.06.10 (28세)
	10	-	-	국가혁명배당금당	남기수 (南基守)	1946.03.18 (74세)	-	-	민중당	김유진 (金裕珍)	1991.04.02 (29세)
지역구	1	서울특별시	종로구	국가혁명배당금당	박준영 (朴俊榮)	1937.02.24 (83세)	서울특별시	은평구을	기본소득당	신민주 (申旻周)	1994.09.22 (25세)
	2	제주특별자치도	제주시갑	우리공화당	문대탄 (文大彈)	1939.01.20 (81세)	서울특별시	종랑구갑	정의당	김지수 (金智秀)	1993.12.28 (26세)
	3	서울특별시	노원구을	국가혁명배당금당	차동익 (車東益)	1939.11.07 (80세)	경기도	안산시 단원구을	우리공화당	정우혁 (鄭佑赫)	1993.01.04 (27세)
	4	전라남도	담양군함평군 영광군장성군	우리공화당	김천식 (金千植)	1942.01.03 (78세)	서울특별시	동대문구갑	무소속	이가현 (李佳賢)	1992.09.12 (27세)
	5	서울특별시	용산구	국가혁명배당금당	김희전 (金喜奠)	1942.03.07 (78세)	경기도	수원시병	정의당	박예휘 (朴藝輝)	1992.07.15 (27세)
	6	전라남도	목포시	민생당	박지원 (朴智元)	1942.06.05 (77세)	경기도	시흥시갑	국가혁명배당금당	홍석준 (洪碩峻)	1992.01.02 (28세)
	7	전라남도	담양군함평군 영광군장성군	민생당	김연관 (金連官)	1943.03.05 (77세)	서울특별시	동작구을	민중당	최서현 (崔曙炫)	1991.08.24 (28세)
	8	경상남도	통영시고성군	우리공화당	박청정 (朴淸正)	1943.04.16 (77세)	부산광역시	해운대구갑	우리공화당	한근형 (韓槿滢)	1991.05.07 (28세)
	9	서울특별시	종랑구갑	국가혁명배당금당	박명수 (朴明洙)	1943.11.26 (76세)	서울특별시	종랑구갑	민중당	성치화 (成治和)	1991.04.19 (28세)
	10	경상북도	김천시	더불어민주당	배영애 (裴永愛)	1945.10.19 (74세)	서울특별시	종로구	민중민주당	박소현 (朴昭炫)	1991.02.19 (29세)

나. 최고령·최연소 당선인

구분	순위	최고령					최연소				
		시도명	선거구명	정당명	후보자명 (한자)	생년월일 (연령)	시도명	선거구명	정당명	후보자명 (한자)	생년월일 (연령)
비례대표	1	-	-	미래한국당	서정숙 (徐正淑)	1953.02.18 (67세)	-	-	정의당	류호정 (柳好貞)	1992.08.09 (27세)
	2	-	-	열린민주당	김진애 (金鎭愛)	1953.02.16 (67세)	-	-	더불어시민당	전용기 (田溶冀)	1991.10.26 (28세)
	3	-	-	미래한국당	정운천 (鄭雲天)	1954.04.10 (66세)	-	-	더불어시민당	용혜인 (龍慧仁)	1990.04.12 (30세)
	4	-	-	미래한국당	조명희 (曹明姬)	1955.09.14 (64세)	-	-	정의당	장혜영 (張惠英)	1987.04.08 (33세)
	5	-	-	미래한국당	조태용 (趙太庸)	1956.08.29 (63세)	-	-	미래한국당	지성호 (池成浩)	1982.04.03 (38세)
	6	-	-	미래한국당	정경희 (丁慶姬)	1958.01.26 (62세)	-	-	더불어시민당	신현영 (申賢榮)	1980.11.17 (39세)
	7	-	-	미래한국당	한무경 (韓茂景)	1958.05.20 (61세)	-	-	미래한국당	김예지 (金睿智)	1980.12.13 (39세)
	8	-	-	미래한국당	신원식 (申源澍)	1958.07.24 (61세)	-	-	더불어시민당	최혜영 (崔惠英)	1979.06.01 (40세)
	9	-	-	더불어시민당	정필모 (鄭必模)	1958.06.03 (61세)	-	-	미래한국당	이용 (李鏞)	1978.06.23 (41세)
	10	-	-	미래한국당	윤주경 (尹柱卿)	1959.05.03 (60세)	-	-	더불어시민당	유정주 (俞訂柱)	1975.12.13 (44세)
지역구	1	경기	수원시무	더불어민주당	김진표 (金振杓)	1947.05.04 (72세)	경기	의정부시갑	더불어민주당	오영환 (吳永煥)	1988.02.10 (32세)
	2	충남	홍성군 예산군	미래통합당	홍문표 (洪文杓)	1947.10.05 (72세)	경기	의왕시 과천시	더불어민주당	이소영 (李素英)	1985.02.10 (35세)
	3	충북	청주시 청원구	더불어민주당	변재일 (卞在日)	1948.09.02 (71세)	서울	송파구을	미래통합당	배현진 (裵賢鎭)	1983.11.06 (36세)
	4	부산	부산진구갑	미래통합당	서병수 (徐秉洙)	1952.01.09 (68세)	서울	동대문구을	더불어민주당	장경태 (張耿態)	1983.10.12 (36세)
	5	대전	서구갑	더불어민주당	박병석 (朴炳錫)	1952.01.25 (68세)	대전	동구	더불어민주당	장철민 (張喆敏)	1983.05.16 (36세)
	6	경기	군포시	더불어민주당	이학영 (李學永)	1952.04.16 (68세)	경기	안산시 단원구을	더불어민주당	김남국 (金南局)	1982.10.22 (37세)
	7	서울	종로구	더불어민주당	이낙연 (李洛淵)	1952.12.20 (67세)	서울	광진구을	더불어민주당	고민정 (高旻廷)	1979.08.23 (40세)
	8	강원	춘천시 철원군 화천군 양구군을	미래통합당	한기호 (韓起鎬)	1952.08.13 (67세)	경기	고양시병	더불어민주당	홍정민 (洪貞敏)	1978.11.24 (41세)
	9	경기	부천시을	더불어민주당	설훈 (薛勳)	1953.04.23 (66세)	경기	용인시정	더불어민주당	이탄희 (李誕熙)	1978.11.03 (41세)
	10	경남	창원시 진해구	미래통합당	이달곤 (李達坤)	1953.09.11 (66세)	서울	강서구갑	더불어민주당	강선우 (姜仙祐)	1978.06.02 (41세)

병역신고사항별 후보자수 및 당선인수

(단위 : 명)

구분	계	후보자 병역신고 현황				
		계	군복무를 마친 사람	군복무를 마치지 아니한 사람	병적기록이 없는 사람	해당없음 (비대상)
합계	1,402	1,402	851	179	1	371
	(300)	(300)	(195)	(47)	(1)	(57)
비례 대표	301	301	109	29	0	163
	(47)	(47)	(15)	(4)	(0)	(28)
지역구 합계	1,101	1,101	742	150	1	208
	(253)	(253)	(180)	(43)	(1)	(29)
서울	225	225	134	30	1	60
	(49)	(49)	(27)	(9)	(1)	(12)
부산	74	74	51	9	0	14
	(18)	(18)	(13)	(3)	(0)	(2)
대구	59	59	37	10	0	12
	(12)	(12)	(10)	(1)	(0)	(1)
인천	52	52	30	9	0	13
	(13)	(13)	(10)	(3)	(0)	(0)
광주	42	42	26	11	0	5
	(8)	(8)	(4)	(3)	(0)	(1)
대전	28	28	21	2	0	5
	(7)	(7)	(6)	(1)	(0)	(0)
울산	28	28	20	4	0	4
	(6)	(6)	(4)	(2)	(0)	(0)
세종	10	10	8	1	0	1
	(2)	(2)	(2)	(0)	(0)	(0)
경기	238	238	155	29	0	54
	(59)	(59)	(39)	(9)	(0)	(11)
강원	37	37	28	6	0	3
	(8)	(8)	(6)	(2)	(0)	(0)
충북	30	30	23	3	0	4
	(8)	(8)	(8)	(0)	(0)	(0)
충남	44	44	35	4	0	5
	(11)	(11)	(10)	(1)	(0)	(0)
전북	44	44	35	5	0	4
	(10)	(10)	(8)	(2)	(0)	(0)
전남	44	44	34	7	0	3
	(10)	(10)	(7)	(3)	(0)	(0)
경북	58	58	41	6	0	11
	(13)	(13)	(10)	(1)	(0)	(2)
경남	73	73	53	11	0	9
	(16)	(16)	(14)	(2)	(0)	(0)
제주	15	15	11	3	0	1
	(3)	(3)	(2)	(1)	(0)	(0)

* ()는 당선인수임

재산신고액별 후보자수 및 당선인수

(단위 : 명)

구분	계	채무(-)					5천만원 미만	5천만원 이상 1억원 미만
		1천만원 미만	1천만원 이상 5천만원 미만	5천만원 이상 1억원 미만	1억원 이상 5억원 미만	5억원 이상		
합계	1,402	12	17	12	13	4	146	89
	(300)	(0)	(0)	(0)	(1)	(2)	(2)	(4)
비례 대표	301	2	6	2	6	0	39	21
	(47)	(0)	(0)	(0)	(0)	(0)	(1)	(2)
지역구 합계	1,101	10	11	10	7	4	107	68
	(253)	(0)	(0)	(0)	(1)	(2)	(1)	(2)
서울	225	2	1	4	4	2	32	10
	(49)	(0)	(0)	(0)	(1)	(2)	(0)	(1)
부산	74	1	0	0	1	1	3	5
	(18)	(0)	(0)	(0)	(0)	(0)	(0)	(0)
대구	59	0	1	1	0	0	3	1
	(12)	(0)	(0)	(0)	(0)	(0)	(0)	(0)
인천	52	1	1	0	0	0	1	6
	(13)	(0)	(0)	(0)	(0)	(0)	(0)	(0)
광주	42	0	0	0	1	0	6	6
	(8)	(0)	(0)	(0)	(0)	(0)	(0)	(0)
대전	28	0	0	0	0	0	1	0
	(7)	(0)	(0)	(0)	(0)	(0)	(0)	(0)
울산	28	0	0	1	0	0	3	1
	(6)	(0)	(0)	(0)	(0)	(0)	(0)	(1)
세종	10	0	0	1	0	0	1	0
	(2)	(0)	(0)	(0)	(0)	(0)	(0)	(0)
경기	238	2	4	1	1	1	25	16
	(59)	(0)	(0)	(0)	(0)	(0)	(0)	(0)
강원	37	0	0	0	0	0	4	2
	(8)	(0)	(0)	(0)	(0)	(0)	(0)	(0)
충북	30	1	1	0	0	0	5	2
	(8)	(0)	(0)	(0)	(0)	(0)	(0)	(0)
충남	44	0	0	0	0	0	1	3
	(11)	(0)	(0)	(0)	(0)	(0)	(0)	(0)
전북	44	1	1	0	0	0	3	2
	(10)	(0)	(0)	(0)	(0)	(0)	(0)	(0)
전남	44	2	2	1	0	0	4	3
	(10)	(0)	(0)	(0)	(0)	(0)	(0)	(0)
경북	58	0	0	0	0	0	6	5
	(13)	(0)	(0)	(0)	(0)	(0)	(1)	(0)
경남	73	0	0	0	0	0	8	6
	(16)	(0)	(0)	(0)	(0)	(0)	(0)	(0)
제주	15	0	0	1	0	0	1	0
	(3)	(0)	(0)	(0)	(0)	(0)	(0)	(0)

* ()는 당선인수임

(단위 : 명)

구분	1억원 이상 5억원 미만	5억원 이상 10억원 미만	10억원 이상 30억원 미만	30억원 이상 50억원 미만	50억원 이상 70억원 미만	70억원 이상 100억원 미만	100억원 이상 300억원 미만	300억원 이상
합계	365 (51)	252 (68)	352 (124)	75 (32)	27 (7)	21 (2)	10 (5)	7 (2)
비례 대표	77 (10)	52 (11)	69 (17)	10 (3)	5 (1)	6 (1)	3 (1)	3 (0)
지역구 합계	288 (41)	200 (57)	283 (107)	65 (29)	22 (6)	15 (1)	7 (4)	4 (2)
서울	47 (6)	40 (9)	63 (27)	10 (1)	7 (2)	2 (0)	1 (0)	0 (0)
부산	19 (1)	14 (2)	20 (8)	8 (6)	0 (0)	0 (0)	1 (1)	1 (0)
대구	20 (2)	5 (0)	18 (5)	8 (5)	1 (0)	1 (0)	0 (0)	0 (0)
인천	14 (1)	11 (4)	8 (5)	7 (2)	1 (0)	1 (0)	1 (1)	0 (0)
광주	18 (4)	2 (1)	6 (2)	2 (1)	0 (0)	1 (0)	0 (0)	0 (0)
대전	10 (2)	5 (0)	9 (4)	3 (1)	0 (0)	0 (0)	0 (0)	0 (0)
울산	9 (1)	2 (1)	10 (2)	1 (0)	1 (1)	0 (0)	0 (0)	0 (0)
세종	2 (0)	3 (1)	2 (0)	1 (1)	0 (0)	0 (0)	0 (0)	0 (0)
경기	58 (10)	49 (20)	61 (22)	9 (5)	3 (0)	4 (0)	2 (1)	2 (1)
강원	6 (0)	10 (2)	9 (3)	6 (3)	0 (0)	0 (0)	0 (0)	0 (0)
충북	3 (0)	6 (2)	8 (4)	1 (1)	1 (0)	1 (0)	0 (0)	1 (1)
충남	12 (3)	9 (3)	14 (3)	1 (0)	2 (1)	1 (0)	1 (1)	0 (0)
전북	11 (1)	14 (4)	10 (4)	1 (1)	0 (0)	0 (0)	1 (0)	0 (0)
전남	14 (4)	3 (1)	13 (4)	2 (1)	0 (0)	0 (0)	0 (0)	0 (0)
경북	14 (2)	12 (2)	15 (6)	3 (1)	2 (1)	1 (0)	0 (0)	0 (0)
경남	22 (1)	14 (5)	16 (8)	2 (0)	2 (1)	3 (1)	0 (0)	0 (0)
제주	9 (3)	1 (0)	1 (0)	0 (0)	2 (0)	0 (0)	0 (0)	0 (0)

* ()는 당선인수임

소득세, 재산세 및 종합부동산세 납부 후보자수 및 당선인수

가. 최근 5년간 세금 납부 후보자수 및 당선인수

(단위 : 명)

구분	계	없음	50만원 미만	50만원 이상 100만원 미만	100만원 이상 500만원 미만	500만원 이상 1천만원 미만	1천만원 이상 5천만원 미만	5천만원 이상 1억원 미만	1억원 이상
합계	1,402 (300)	31 (0)	102 (0)	56 (1)	214 (13)	121 (10)	393 (93)	215 (79)	270 (104)
비례대표	301 (47)	9 (0)	22 (0)	13 (1)	57 (6)	31 (5)	75 (14)	36 (6)	58 (15)
지역구 합계	1,101 (253)	22 (0)	80 (0)	43 (0)	157 (7)	90 (5)	318 (79)	179 (73)	212 (89)
서울	225 (49)	8 (0)	18 (0)	13 (0)	34 (1)	16 (0)	61 (16)	31 (16)	44 (16)
부산	74 (18)	1 (0)	4 (0)	0 (0)	5 (0)	5 (0)	24 (4)	15 (5)	20 (9)
대구	59 (12)	0 (0)	4 (0)	1 (0)	9 (0)	6 (1)	21 (3)	10 (5)	8 (3)
인천	52 (13)	1 (0)	5 (0)	2 (0)	7 (0)	3 (0)	11 (4)	9 (2)	14 (7)
광주	42 (8)	1 (0)	6 (0)	2 (0)	11 (3)	9 (1)	1 (0)	6 (2)	6 (2)
대전	28 (7)	1 (0)	1 (0)	0 (0)	2 (0)	4 (1)	8 (3)	5 (2)	7 (1)
울산	28 (6)	0 (0)	2 (0)	1 (0)	1 (0)	3 (0)	10 (2)	2 (2)	9 (2)
세종	10 (2)	0 (0)	0 (0)	0 (0)	1 (0)	2 (0)	4 (1)	2 (0)	1 (1)
경기	238 (59)	5 (0)	12 (0)	13 (0)	37 (2)	13 (0)	71 (19)	41 (17)	46 (21)
강원	37 (8)	0 (0)	4 (0)	1 (0)	7 (0)	2 (0)	10 (2)	6 (2)	7 (4)
충북	30 (8)	2 (0)	2 (0)	0 (0)	4 (0)	2 (0)	7 (1)	5 (2)	8 (5)
충남	44 (11)	0 (0)	0 (0)	0 (0)	2 (0)	8 (0)	17 (5)	9 (3)	8 (3)
전북	44 (10)	1 (0)	5 (0)	0 (0)	10 (0)	1 (0)	15 (4)	7 (3)	5 (3)
전남	44 (10)	0 (0)	4 (0)	3 (0)	9 (0)	4 (1)	14 (5)	5 (2)	5 (2)
경북	58 (13)	2 (0)	2 (0)	3 (0)	7 (1)	4 (0)	19 (3)	9 (3)	12 (6)
경남	73 (16)	0 (0)	8 (0)	3 (0)	10 (0)	8 (1)	22 (6)	13 (5)	9 (4)
제주	15 (3)	0 (0)	3 (0)	1 (0)	1 (0)	0 (0)	3 (1)	4 (2)	3 (0)

* ()는 당선인수임

나. 최근 5년간 세금 체납 후보자수 및 당선인수

(단위 : 명)

구분	계	없음	50만원 미만	50만원 이상 100만원 미만	100만원 이상 500만원 미만	500만원 이상 1천만원 미만	1천만원 이상 5천만원 미만	5천만원 이상 1억원 미만	1억원 이상
합계	1,402 (300)	291 (268)	89 (13)	47 (8)	170 (8)	91 (1)	320 (2)	180 (0)	214 (0)
비례대표	301 (47)	269 (42)	9 (2)	4 (2)	13 (1)	1 (0)	2 (0)	1 (0)	2 (0)
지역구 합계	1,101 (253)	22 (226)	80 (11)	43 (6)	157 (7)	90 (1)	318 (2)	179 (0)	212 (0)
서울	225 (49)	8 (42)	18 (4)	13 (1)	34 (2)	16 (0)	61 (0)	31 (0)	44 (0)
부산	74 (18)	1 (15)	4 (0)	0 (2)	5 (1)	5 (0)	24 (0)	15 (0)	20 (0)
대구	59 (12)	0 (12)	4 (0)	1 (0)	9 (0)	6 (0)	21 (0)	10 (0)	8 (0)
인천	52 (13)	1 (11)	5 (0)	2 (1)	7 (1)	3 (0)	11 (0)	9 (0)	14 (0)
광주	42 (8)	1 (8)	6 (0)	2 (0)	11 (0)	9 (0)	1 (0)	6 (0)	6 (0)
대전	28 (7)	1 (7)	1 (0)	0 (0)	2 (0)	4 (0)	8 (0)	5 (0)	7 (0)
울산	28 (6)	0 (6)	2 (0)	1 (0)	1 (0)	3 (0)	10 (0)	2 (0)	9 (0)
세종	10 (2)	0 (2)	0 (0)	0 (0)	1 (0)	2 (0)	4 (0)	2 (0)	1 (0)
경기	238 (59)	5 (56)	12 (1)	13 (0)	37 (1)	13 (1)	71 (0)	41 (0)	46 (0)
강원	37 (8)	0 (7)	4 (0)	1 (0)	7 (0)	2 (0)	10 (1)	6 (0)	7 (0)
충북	30 (8)	2 (6)	2 (1)	0 (0)	4 (1)	2 (0)	7 (0)	5 (0)	8 (0)
충남	44 (11)	0 (8)	0 (1)	0 (1)	2 (0)	8 (0)	17 (1)	9 (0)	8 (0)
전북	44 (10)	1 (9)	5 (0)	0 (0)	10 (1)	1 (0)	15 (0)	7 (0)	5 (0)
전남	44 (10)	0 (9)	4 (1)	3 (0)	9 (0)	4 (0)	14 (0)	5 (0)	5 (0)
경북	58 (13)	2 (11)	2 (2)	3 (0)	7 (0)	4 (0)	19 (0)	9 (0)	12 (0)
경남	73 (16)	0 (14)	8 (1)	3 (1)	10 (0)	8 (0)	22 (0)	13 (0)	9 (0)
제주	15 (3)	0 (3)	3 (0)	1 (0)	1 (0)	0 (0)	3 (0)	4 (0)	3 (0)

* ()는 당선인수임

전과 건수별 후보자수 및 당선인수

가. 전과 건수별 후보자수 및 당선인수

(단위 : 명)

구분	후보 자수	전과기록이 있는 후보자수	전과건수										
			1	2	3	4	5	6	7	8	9	10	11이상
합계	1,402	501	280	108	48	24	18	9	6	4	1	2	1
	(300)	(100)	(59)	(28)	(6)	(6)	(1)	(0)	(0)	(0)	(0)	(0)	(0)
비례 대표	301	88	47	20	10	4	1	2	1	1	0	1	1
	(47)	(11)	(8)	(3)	(0)	(0)	(0)	(0)	(0)	(0)	(0)	(0)	(0)
지역구 합계	1,101	413	233	88	38	20	17	7	5	3	1	1	0
	(253)	(89)	(51)	(25)	(6)	(6)	(1)	(0)	(0)	(0)	(0)	(0)	(0)
서울	225	80	42	20	9	4	3	1	0	0	1	0	0
	(49)	(15)	(5)	(6)	(2)	(2)	(0)	(0)	(0)	(0)	(0)	(0)	(0)
부산	74	27	14	4	3	3	0	1	2	0	0	0	0
	(18)	(6)	(4)	(2)	(0)	(0)	(0)	(0)	(0)	(0)	(0)	(0)	(0)
대구	59	21	12	4	0	1	1	1	1	1	0	0	0
	(12)	(2)	(3)	(0)	(0)	(0)	(0)	(0)	(0)	(0)	(0)	(0)	(0)
인천	52	19	13	5	1	0	0	0	0	0	0	0	0
	(13)	(6)	(4)	(1)	(1)	(0)	(0)	(0)	(0)	(0)	(0)	(0)	(0)
광주	42	16	6	6	1	3	0	0	0	0	0	0	0
	(8)	(2)	(0)	(1)	(0)	(1)	(0)	(0)	(0)	(0)	(0)	(0)	(0)
대전	28	10	6	3	1	0	0	0	0	0	0	0	0
	(7)	(2)	(1)	(1)	(0)	(0)	(0)	(0)	(0)	(0)	(0)	(0)	(0)
울산	28	16	9	2	4	0	0	1	0	0	0	0	0
	(6)	(3)	(1)	(2)	(0)	(0)	(0)	(0)	(0)	(0)	(0)	(0)	(0)
세종	10	4	1	2	0	1	0	0	0	0	0	0	0
	(2)	(1)	(1)	(0)	(0)	(0)	(0)	(0)	(0)	(0)	(0)	(0)	(0)
경기	238	87	52	15	11	2	5	1	0	0	0	1	0
	(59)	(25)	(15)	(5)	(3)	(2)	(0)	(0)	(0)	(0)	(0)	(0)	(0)
강원	37	14	10	1	0	2	1	0	0	0	0	0	0
	(8)	(3)	(1)	(1)	(0)	(1)	(0)	(0)	(0)	(0)	(0)	(0)	(0)
충북	30	8	4	0	2	0	1	1	0	0	0	0	0
	(8)	(1)	(1)	(0)	(0)	(0)	(0)	(0)	(0)	(0)	(0)	(0)	(0)
충남	44	13	9	4	0	0	0	0	0	0	0	0	0
	(11)	(4)	(3)	(1)	(0)	(0)	(0)	(0)	(0)	(0)	(0)	(0)	(0)
전북	44	20	8	9	1	0	1	1	0	0	0	0	0
	(10)	(6)	(2)	(4)	(0)	(0)	(0)	(0)	(0)	(0)	(0)	(0)	(0)
전남	44	21	15	2	1	2	1	0	0	0	0	0	0
	(10)	(3)	(2)	(0)	(0)	(0)	(1)	(0)	(0)	(0)	(0)	(0)	(0)
경북	58	18	9	7	1	0	1	0	0	0	0	0	0
	(13)	(3)	(2)	(1)	(0)	(0)	(0)	(0)	(0)	(0)	(0)	(0)	(0)
경남	73	33	18	4	3	2	3	0	1	2	0	0	0
	(16)	(5)	(5)	(0)	(0)	(0)	(0)	(0)	(0)	(0)	(0)	(0)	(0)
제주	15	6	5	0	0	0	0	0	1	0	0	0	0
	(3)	(2)	(2)	(0)	(0)	(0)	(0)	(0)	(0)	(0)	(0)	(0)	(0)

* ()는 당선인수임

나. 전과 내역별 후보자수 및 당선인수

(단위 : 명)

구분	전과기록 있는 후보자수	계					일반사범					선거사범				
		징역		금고		100만원 이상 벌금형	징역		금고		100만원 이상 벌금형	징역		금고		100만원 이상 벌금형
		징역	금고	징역	금고		징역	금고	징역	금고		징역	금고			
합계	501 (100)	102 (37)	0 (0)	221 (47)	4 (0)	674 (78)	100 (37)	0 (0)	210 (43)	4 (0)	625 (67)	2 (0)	0 (0)	11 (4)	0 (0)	49 (11)
비례 대표	88 (11)	21 (4)	0 (0)	35 (2)	0 (0)	137 (8)	19 (4)	0 (0)	33 (2)	0 (0)	134 (7)	2 (0)	0 (0)	2 (0)	0 (0)	3 (1)
지역구 합계	413 (89)	81 (33)	0 (0)	186 (45)	4 (0)	537 (70)	81 (33)	0 (0)	177 (41)	4 (0)	491 (60)	0 (0)	0 (0)	9 (4)	0 (0)	46 (10)
서울	80 (15)	22 (11)	0 (0)	33 (13)	0 (0)	100 (7)	22 (11)	0 (0)	32 (12)	0 (0)	94 (6)	0 (0)	0 (0)	1 (1)	0 (0)	6 (1)
부산	27 (6)	6 (3)	0 (0)	9 (0)	0 (0)	48 (5)	6 (3)	0 (0)	9 (0)	0 (0)	44 (5)	0 (0)	0 (0)	0 (0)	0 (0)	4 (0)
대구	21 (2)	3 (0)	0 (0)	18 (0)	0 (0)	29 (2)	3 (0)	0 (0)	17 (0)	0 (0)	25 (1)	0 (0)	0 (0)	1 (0)	0 (0)	4 (1)
인천	19 (6)	5 (3)	0 (0)	7 (2)	0 (0)	14 (4)	5 (3)	0 (0)	6 (2)	0 (0)	13 (3)	0 (0)	0 (0)	1 (0)	0 (0)	1 (1)
광주	16 (2)	6 (1)	0 (0)	6 (2)	0 (0)	21 (3)	6 (1)	0 (0)	5 (2)	0 (0)	21 (3)	0 (0)	0 (0)	1 (0)	0 (0)	0 (0)
대전	10 (2)	1 (1)	0 (0)	4 (0)	0 (0)	10 (2)	1 (1)	0 (0)	4 (0)	0 (0)	10 (2)	0 (0)	0 (0)	0 (0)	0 (0)	0 (0)
울산	16 (3)	0 (0)	0 (0)	3 (1)	0 (0)	28 (4)	0 (0)	0 (0)	3 (1)	0 (0)	23 (2)	0 (0)	0 (0)	0 (0)	0 (0)	5 (2)
세종	4 (1)	1 (0)	0 (0)	1 (0)	0 (0)	7 (1)	1 (0)	0 (0)	1 (0)	0 (0)	6 (0)	0 (0)	0 (0)	0 (0)	0 (0)	1 (1)
경기	87 (25)	16 (9)	0 (0)	38 (10)	0 (0)	110 (23)	16 (9)	0 (0)	36 (8)	0 (0)	105 (21)	0 (0)	0 (0)	2 (2)	0 (0)	5 (2)
강원	14 (3)	1 (0)	0 (0)	7 (3)	1 (0)	16 (4)	1 (0)	0 (0)	5 (2)	1 (0)	14 (2)	0 (0)	0 (0)	2 (1)	0 (0)	2 (2)
충북	8 (1)	1 (0)	0 (0)	5 (0)	0 (0)	15 (1)	1 (0)	0 (0)	5 (0)	0 (0)	14 (1)	0 (0)	0 (0)	0 (0)	0 (0)	1 (0)
충남	13 (4)	1 (1)	0 (0)	1 (0)	0 (0)	15 (4)	1 (1)	0 (0)	1 (0)	0 (0)	13 (4)	0 (0)	0 (0)	0 (0)	0 (0)	2 (0)
전북	20 (6)	2 (1)	0 (0)	12 (7)	0 (0)	26 (2)	2 (1)	0 (0)	12 (7)	0 (0)	25 (2)	0 (0)	0 (0)	0 (0)	0 (0)	1 (0)
전남	21 (3)	4 (2)	0 (0)	10 (3)	1 (0)	20 (2)	4 (2)	0 (0)	10 (3)	1 (0)	20 (2)	0 (0)	0 (0)	0 (0)	0 (0)	0 (0)
경북	18 (3)	3 (0)	0 (0)	5 (0)	0 (0)	23 (4)	3 (0)	0 (0)	5 (0)	0 (0)	20 (4)	0 (0)	0 (0)	0 (0)	0 (0)	3 (0)
경남	33 (5)	9 (1)	0 (0)	24 (2)	2 (0)	46 (2)	9 (1)	0 (0)	23 (2)	2 (0)	35 (2)	0 (0)	0 (0)	1 (0)	0 (0)	11 (0)
제주	6 (2)	0 (0)	0 (0)	3 (2)	0 (0)	9 (0)	0 (0)	0 (0)	3 (2)	0 (0)	9 (0)	0 (0)	0 (0)	0 (0)	0 (0)	0 (0)

* ()는 당선인수임

최근 공직선거 후보자등록 횟수별 후보자수 및 당선인수

(단위 : 명)

구분	후보 자수	후보자등록 경력이 있는 후보자수	공직선거 후보자등록 횟수										
			1	2	3	4	5	6	7	8	9	10	11이상
합계	1,402	724	223	169	111	78	61	42	25	8	4	0	3
	(300)	(208)	(49)	(57)	(30)	(35)	(15)	(9)	(10)	(2)	(1)	(0)	(0)
비례 대표	301	103	51	23	11	5	7	3	1	2	0	0	0
	(47)	(14)	(8)	(3)	(1)	(0)	(1)	(0)	(0)	(1)	(0)	(0)	(0)
지역구 합계	1,101	621	172	146	100	73	54	39	24	6	4	0	3
	(253)	(194)	(41)	(54)	(29)	(35)	(14)	(9)	(10)	(1)	(1)	(0)	(0)
서울	225	126	32	34	26	11	12	7	3	0	0	0	1
	(49)	(41)	(8)	(15)	(5)	(5)	(4)	(2)	(2)	(0)	(0)	(0)	(0)
부산	74	39	9	11	7	7	1	3	1	0	0	0	0
	(18)	(15)	(2)	(3)	(2)	(5)	(0)	(2)	(1)	(0)	(0)	(0)	(0)
대구	59	35	8	9	5	6	0	3	2	1	0	0	1
	(12)	(8)	(2)	(3)	(0)	(2)	(0)	(0)	(0)	(1)	(0)	(0)	(0)
인천	52	32	13	4	2	6	2	1	2	1	1	0	0
	(13)	(12)	(5)	(2)	(0)	(3)	(1)	(0)	(1)	(0)	(0)	(0)	(0)
광주	42	25	7	7	4	3	1	2	1	0	0	0	0
	(8)	(7)	(2)	(3)	(0)	(2)	(0)	(0)	(0)	(0)	(0)	(0)	(0)
대전	28	15	5	0	1	3	4	2	0	0	0	0	0
	(7)	(5)	(1)	(0)	(1)	(1)	(1)	(1)	(0)	(0)	(0)	(0)	(0)
울산	28	19	4	0	5	2	2	2	4	0	0	0	0
	(6)	(5)	(0)	(0)	(1)	(1)	(1)	(0)	(2)	(0)	(0)	(0)	(0)
세종	10	4	2	1	0	1	0	0	0	0	0	0	0
	(2)	(0)	(0)	(0)	(0)	(0)	(0)	(0)	(0)	(0)	(0)	(0)	(0)
경기	238	126	33	24	27	15	14	10	1	1	1	0	0
	(59)	(42)	(7)	(8)	(13)	(8)	(5)	(1)	(0)	(0)	(0)	(0)	(0)
강원	37	21	7	6	5	2	0	0	1	0	0	0	0
	(8)	(7)	(3)	(2)	(2)	(0)	(0)	(0)	(0)	(0)	(0)	(0)	(0)
충북	30	16	3	7	2	1	0	2	0	1	0	0	0
	(8)	(5)	(0)	(2)	(1)	(1)	(0)	(1)	(0)	(0)	(0)	(0)	(0)
충남	44	27	9	7	4	2	2	1	2	0	0	0	0
	(11)	(9)	(1)	(3)	(0)	(2)	(1)	(0)	(2)	(0)	(0)	(0)	(0)
전북	44	28	7	7	3	2	5	2	1	0	1	0	0
	(10)	(8)	(2)	(3)	(2)	(0)	(1)	(0)	(0)	(0)	(0)	(0)	(0)
전남	44	28	5	9	2	1	5	3	2	1	0	0	0
	(10)	(6)	(1)	(3)	(0)	(0)	(0)	(1)	(1)	(0)	(0)	(0)	(0)
경북	58	29	9	7	4	4	2	0	2	1	0	0	0
	(13)	(7)	(3)	(1)	(1)	(2)	(0)	(0)	(0)	(0)	(0)	(0)	(0)
경남	73	43	17	11	2	5	4	1	1	0	1	0	1
	(16)	(15)	(4)	(6)	(1)	(1)	(0)	(1)	(1)	(0)	(1)	(0)	(0)
제주	15	8	2	2	1	2	0	0	1	0	0	0	0
	(3)	(2)	(0)	(0)	(0)	(2)	(0)	(0)	(0)	(0)	(0)	(0)	(0)

* ()는 당선인수임

03. 선거비용

선거비용제한액 등 결정·공고 상황(지역구)

가. 선거비용제한액 선거구수

(단위 : 개)

구분	선거구수	1억4천만원 이상 1억5천만원 미만	1억5천만원 이상 1억6천만원 미만	1억6천만원 이상 1억7천만원 미만	1억7천만원 이상 1억8천만원 미만	1억8천만원 이상 1억9천만원 미만	1억9천만원 이상 2억원 미만	2억원 이상 2억1천만원 미만	2억1천만원 이상 2억2천만원 미만	2억2천만원 이상 2억3천만원 미만	2억3천만원 이상 2억4천만원 미만	2억4천만원 이상 2억5천만원 미만	2억5천만원 이상 2억6천만원 미만	2억6천만원 이상 2억7천만원 미만	2억7천만원 이상
전국	253	8	46	46	57	39	11	11	8	3	5	4	2	4	9
서울	49	1	18	13	12	4	-	1	-	-	-	-	-	-	-
부산	18	2	3	5	3	2	1	1	1	-	-	-	-	-	-
대구	12	-	2	3	5	1	-	-	-	1	-	-	-	-	-
인천	13	1	2	1	3	4	-	-	1	-	-	-	1	-	-
광주	8	-	1	3	2	1	1	-	-	-	-	-	-	-	-
대전	7	-	2	1	1	2	1	-	-	-	-	-	-	-	-
울산	6	1	2	1	2	-	-	-	-	-	-	-	-	-	-
세종	2	-	1	1	-	-	-	-	-	-	-	-	-	-	-
경기	59	3	9	11	15	17	2	1	1	-	-	-	-	-	-
강원	8	-	-	1	1	-	2	-	-	-	1	1	-	1	1
충북	8	-	-	1	2	1	-	2	1	-	-	-	-	-	1
충남	11	-	3	-	2	1	-	1	2	-	-	1	-	1	-
전북	10	-	-	3	1	-	1	-	2	-	1	-	-	2	-
전남	10	-	1	-	1	-	-	2	-	1	1	1	-	-	3
경북	13	-	-	-	1	2	2	3	-	-	2	1	-	-	2
경남	16	-	2	2	5	2	1	-	-	1	-	-	1	-	2
제주	3	-	-	-	1	2	-	-	-	-	-	-	-	-	-

나. 선거비용제한액 최다·최소 선거구수

(단위 : 원)

구분	선거구수	최다		최소		평균
		선거구명	선거비용 제한액	선거구명	선거비용 제한액	
전국	253	밀양시의령군 함안군창녕군	318,000,000	부천시갑	143,000,000	182,000,000
서울	49	중구성동구을	204,000,000	노원구갑	149,000,000	165,000,000
부산	18	서구동구	214,000,000	남구을	146,000,000	171,000,000
대구	12	중구남구	221,000,000	달서구병	154,000,000	174,000,000
인천	13	중구강화군옹진군	250,000,000	계양구갑	145,000,000	181,000,000
광주	8	동구남구을	192,000,000	서구을	151,000,000	170,000,000
대전	7	중구	191,000,000	유성구갑	153,000,000	173,000,000
울산	6	중구	179,000,000	남구을	149,000,000	165,000,000
세종	2	세종특별자치시갑	162,000,000	세종특별자치시을	159,000,000	161,000,000
경기	59	여주시양평군	219,000,000	부천시갑	143,000,000	173,000,000
강원	8	동해시태백시 삼척시정선군	284,000,000	원주시을	164,000,000	219,000,000
충북	8	보은군옥천군 영동군괴산군	276,000,000	청주시청원구	163,000,000	199,000,000
충남	11	공주시부여군청양군	267,000,000	아산시을	155,000,000	195,000,000
전북	10	완주군진안군 무주군장수군	264,000,000	익산시을	162,000,000	205,000,000
전남	10	고흥군보성군 장흥군강진군	293,000,000	여수시을	155,000,000	229,000,000
경북	13	영주시영양군 봉화군울진군	289,000,000	구미시을	171,000,000	216,000,000
경남	16	밀양시의령군 함안군창녕군	318,000,000	양산시을	152,000,000	198,000,000
제주	3	제주시갑	188,000,000	서귀포시	179,000,000	182,000,000

정치자금 회계보고(지역구)

가. 정치자금 회계보고서 제출 상황

(단위 : 개, 명, %)

구분	선거구수	회계보고서 제출 상황			제출비율
		대상 후보자수	제출 후보자수	미제출 후보자수	
전국	253	1,118	1,118	0	100
서울	49	229	229	0	100
부산	18	76	76	0	100
대구	12	61	61	0	100
인천	13	53	53	0	100
광주	8	42	42	0	100
대전	7	28	28	0	100
울산	6	28	28	0	100
세종	2	10	10	0	100
경기	59	241	241	0	100
강원	8	37	37	0	100
충북	8	31	31	0	100
충남	11	44	44	0	100
전북	10	44	44	0	100
전남	10	45	45	0	100
경북	13	60	60	0	100
경남	16	74	74	0	100
제주	3	15	15	0	100

나. 선거비용 지출 상황(신고액 기준)

(단위 : 개, 명, 원, %)

구분	선거 구수	보고서 제출 상황		선거비용 지출 상황			
		대상 후보자수	제출 후보자수	제한액	지출신고액	후보자당 평균 지출액	후보자당 평균 지출률
전국	253	1,118	1,118	203,046,000,000	111,533,899,064	99,761,985	54.9
서울	49	229	229	37,967,000,000	18,928,250,271	82,656,115	49.9
부산	18	76	76	13,180,000,000	7,242,213,086	95,292,277	54.9
대구	12	61	61	10,474,000,000	6,041,936,750	99,048,143	57.7
인천	13	53	53	9,630,000,000	5,463,841,783	103,091,354	56.7
광주	8	42	42	7,194,000,000	3,382,965,347	80,546,794	47.0
대전	7	28	28	4,788,000,000	2,632,041,741	94,001,491	55.0
울산	6	28	28	4,641,000,000	2,754,302,192	98,367,935	59.3
세종	2	10	10	1,608,000,000	943,970,518	94,397,052	58.7
경기	59	241	241	41,610,000,000	23,215,164,105	96,328,482	55.8
강원	8	37	37	7,933,000,000	4,470,441,579	120,822,745	56.4
충북	8	31	31	6,111,000,000	3,562,351,455	114,914,563	58.3
충남	11	44	44	8,713,000,000	5,294,655,727	120,333,085	60.8
전북	10	44	44	8,608,000,000	4,860,068,386	110,456,100	56.5
전남	10	45	45	10,292,000,000	5,530,321,983	122,896,044	53.7
경북	13	60	60	12,856,000,000	8,166,722,713	136,112,045	63.5
경남	16	74	74	14,688,000,000	7,588,864,834	102,552,227	51.7
제주	3	15	15	2,753,000,000	1,455,786,594	97,052,440	52.9

다. 선거비용지출액 최다·최소 후보자(신고액 기준)

(단위 : 원, %)

구분	최다				최소				평균
	선거구명	성명	제한액	지출액 (지출률)	선거구명	성명	제한액	지출액 (지출률)	
전국	산청군함양군 거창군합천군	서필상 (더불어민주당, 낙선)	297,000,000	296,507,830 (99.8)	대덕구	김낙천 (무소속, 낙선)	168,000,000	1,664,700 (1.0)	54.9
서울	중구 성동구을	박성준 (더불어민주당, 당선)	204,000,000	192,285,468 (94.3)	종로구	신동욱 (공화당, 낙선)	173,000,000	2,530,000 (1.5)	49.9
부산	서구동구	이재강 (더불어민주당, 낙선)	214,000,000	211,548,799 (98.9)	서구동구	김성기(국가혁명 배당금당, 낙선)	214,000,000	3,776,930 (1.8)	54.9
대구	중구남구	이재용 (더불어민주당, 낙선)	221,000,000	218,688,749 (99.0)	달서구갑	안상원(국가혁명 배당금당, 낙선)	155,000,000	6,174,575 (4.0)	57.7
인천	중구 강화군옹진군	배준영 (미래통합당, 당선)	250,000,000	235,709,648 (94.3)	연수구을	주정국(국가혁명 배당금당, 낙선)	166,000,000	6,224,831 (3.7)	56.7
광주	동구남구을	박주선 (민생당, 낙선)	192,000,000	187,400,000 (95.0)	북구를	김원갑 (무소속, 낙선)	180,000,000	2,960,000 (1.6)	47.0
대전	중구	이은권 (미래통합당, 낙선)	191,000,000	181,920,488 (95.2)	대덕구	김낙천 (무소속, 낙선)	168,000,000	1,664,700 (1.0)	55.0
울산	울주군	김영문 (더불어민주당, 낙선)	177,000,000	174,281,161 (98.5)	북구	박재묵 (무소속, 낙선)	167,000,000	4,587,000 (2.7)	59.3
세종	세종특별 자치시을	김병준 (미래통합당, 낙선)	159,000,000	153,142,251 (96.3)	세종특별 자치시을	장태준(국가혁명 배당금당, 낙선)	159,000,000	16,470,762 (10.4)	58.7
경기	여주시양평군	최재관 (더불어민주당, 낙선)	219,000,000	208,559,554 (95.2)	김포시을	이상훈(국가혁명 배당금당, 낙선)	173,000,000	4,086,320 (2.4)	55.8
강원	동해시태백시 삼척시정선군	김동완 (더불어민주당, 낙선)	284,000,000	266,799,113 (93.9)	춘천시철원군 화천군양구군을	유우림(국가혁명 배당금당, 낙선)	232,000,000	4,699,870 (2.0)	56.4
충북	보은군옥천군 영동군괴산군	곽상언 (더불어민주당, 낙선)	276,000,000	262,462,315 (95.1)	청주시 청원구	허원(국가혁명 배당금당, 낙선)	163,000,000	6,143,100 (3.8)	58.3
충남	공주시 부여군청양군	정연상 (무소속, 낙선)	267,000,000	254,347,390 (95.3)	천안시갑	김재원(국가혁명 배당금당, 낙선)	177,000,000	10,257,990 (5.8)	60.8
전북	남원시 임실군순창군	이용호 (무소속, 당선)	262,000,000	255,262,984 (97.4)	전주시을	성치두 (무소속, 낙선)	166,000,000	4,915,000 (3.0)	56.5
전남	고흥군보성군 장흥군강진군	김승남 (더불어민주당, 당선)	293,000,000	287,421,507 (98.1)	나주시 화순군	조만진(국가혁명 배당금당, 낙선)	227,000,000	6,175,103 (2.7)	53.7
경북	영주시영양군 봉화군울진군	박형수 (미래통합당, 당선)	289,000,000	285,396,771 (98.8)	영천시청도군	김진호 (무소속, 낙선)	204,000,000	6,893,000 (3.4)	63.5
경남	산청군함양군 거창군합천군	서필상 (더불어민주당, 낙선)	297,000,000	296,507,830 (99.8)	밀양시의령군 함안군창녕군	이승울(국가혁명 배당금당, 낙선)	318,000,000	6,079,610 (1.9)	51.7
제주	제주시갑	장성철 (미래통합당, 낙선)	188,000,000	181,754,289 (96.7)	제주시을	전운영(국가혁명 배당금당, 낙선)	180,000,000	6,019,548 (3.3)	52.9

라. 선거비용지출률 최다·최소 후보자(신고액 기준)

(단위 : 원, %)

구분	최다				최소				평균
	선거구명	성명	제한액	지출액 (지출률)	선거구명	성명	제한액	지출액 (지출률)	
전국	천안시병	이창수 (미래통합당, 낙선)	158,000,000	158,227,166 (100.1)	대덕구	김낙천 (무소속, 낙선)	168,000,000	1,664,700 (1.0)	54.9
서울	송파구갑	조재희 (더불어민주당, 낙선)	163,000,000	162,874,811 (99.9)	종로구	신동욱 (공화당, 낙선)	173,000,000	2,530,000 (1.5)	49.9
부산	남구갑	강준석 (더불어민주당, 낙선)	157,000,000	155,836,142 (99.3)	서구동구	김성기 (국가혁명 배당금당, 낙선)	214,000,000	3,776,930 (1.8)	54.9
대구	동구갑	서재현 (더불어민주당, 낙선)	160,000,000	158,873,364 (99.3)	달서구갑	안상원 (국가혁명 배당금당, 낙선)	155,000,000	6,174,575 (4.0)	57.7
인천	부평구갑	이성만 (더불어민주당, 당선)	187,000,000	186,400,690 (99.7)	연수구을	주정국 (국가혁명 배당금당, 낙선)	166,000,000	6,224,831 (3.7)	56.7
광주	북구갑	김경진 (무소속, 낙선)	178,000,000	172,506,777 (96.9)	북구을	김원갑 (무소속, 낙선)	180,000,000	2,960,000 (1.6)	47.0
대전	대덕구	박영순 (더불어민주당, 당선)	168,000,000	165,657,698 (98.6)	대덕구	김낙천 (무소속, 낙선)	168,000,000	1,664,700 (1.0)	55.0
울산	남구갑	심규명 (더불어민주당, 낙선)	158,000,000	156,358,505 (99.0)	북구	박재묵 (무소속, 낙선)	167,000,000	4,587,000 (2.7)	59.3
세종	세종특별 자치시을	김병준 (미래통합당, 낙선)	159,000,000	153,142,251 (96.3)	세종특별 자치시을	정태준 (국가혁명 배당금당, 낙선)	159,000,000	16,470,762 (10.4)	58.7
경기	남양주시을	김용식 (미래통합당, 낙선)	163,000,000	162,903,769 (99.9)	김포시을	이상훈 (국가혁명 배당금당, 낙선)	173,000,000	4,086,320 (2.4)	55.8
강원	원주시갑	박정하 (미래통합당, 낙선)	173,000,000	170,499,169 (98.6)	춘천시철원군 화천군양구군을	유우림 (국가혁명 배당금당, 낙선)	232,000,000	4,699,870 (2.0)	56.4
충북	충주시	이종배 (미래통합당, 당선)	202,000,000	195,650,710 (96.9)	보은군옥천군 영동군괴산군	최덕찬 (한나라당, 낙선)	276,000,000	6,663,000 (2.4)	58.3
충남	천안시병	이창수 (미래통합당, 낙선)	158,000,000	158,227,166 (100.1)	천안시갑	김재원 (국가혁명 배당금당, 낙선)	177,000,000	10,257,990 (5.8)	60.8
전북	전주시갑	김광수 (무소속, 낙선)	165,000,000	164,564,166 (99.7)	전주시을	성치두 (무소속, 낙선)	166,000,000	4,915,000 (3.0)	56.5
전남	여수시갑	이용주 (무소속, 낙선)	171,000,000	170,727,999 (99.8)	담양군함평군 영광군장성군	김찬식 (우리 공화당, 낙선)	280,000,000	6,601,786 (2.4)	53.7
경북	안동시예천군	이삼걸 (더불어민주당, 낙선)	241,000,000	239,900,236 (99.5)	영천시청도군	김진호 (무소속, 낙선)	204,000,000	6,893,000 (3.4)	63.5
경남	산청군함양군 거창군합천군	서필상 (더불어민주당, 낙선)	297,000,000	296,507,830 (99.8)	밀양시의령군 함안군창녕군	이승을 (국가혁명 배당금당, 낙선)	318,000,000	6,079,610 (1.9)	51.7
	창원시성산구	여영국 (정의당, 낙선)	166,000,000	165,587,322 (99.8)					
제주	제주시갑	장성철 (미래통합당, 낙선)	188,000,000	181,754,289 (96.7)	제주시을	전윤영 (국가혁명 배당금당, 낙선)	180,000,000	6,019,548 (3.3)	52.9

선거비용 보전 상황

(단위 : 명, 개, 백만 원)

구분	의원정수	전체 후보자수	보전 대상 후보자(정당)수	보전 대상 금액	보전 제한 유예액	지급액	1인(정당)당 평균 지급액
전국	300	1,430	534	87,464	24	87,440	-
비례대표	47	312	5	20,287	0	20,287	4,057
지역구계	253	1,118	529	67,177	24	67,153	127
서울	49	229	99	11,200	0	11,200	113
부산	18	76	36	4,186	0	4,186	116
대구	12	61	28	3,361	0	3,361	120
인천	13	53	28	3,376	1	3,375	121
광주	8	42	16	1,558	0	1,558	97
대전	7	28	14	1,803	0	1,803	129
울산	6	28	13	1,498	0	1,498	115
세종	2	10	4	458	0	458	114
경기	59	241	121	14,254	0	14,254	118
강원	8	37	18	2,769	1	2,768	154
충북	8	31	16	2,356	0	2,356	147
충남	11	44	23	3,339	8	3,331	145
전북	10	44	19	2,900	7	2,893	152
전남	10	45	21	3,430	0	3,430	163
경북	13	60	33	5,129	5	5,124	155
경남	16	74	34	4,822	2	4,820	142
제주	3	15	6	738	0	738	123

04. 투표

총괄

(단위 : 명, %)

구분	선거인수 (A)	투표수			기권수	투표율 (B/A)	유효투표율 (C/B)
		계(B)	유효투표수(C)	무효투표수			
합계	43,994,247	29,126,396	27,899,864	1,226,532	14,867,851	66.2	95.8
서울	8,477,244	5,775,433	5,562,331	213,102	2,701,811	68.1	96.3
부산	2,958,290	2,001,838	1,911,983	89,855	956,452	67.7	95.5
대구	2,071,120	1,387,494	1,333,688	53,806	683,626	67.0	96.1
인천	2,500,690	1,581,223	1,510,879	70,344	919,467	63.2	95.6
광주	1,208,263	795,844	772,207	23,637	412,419	65.9	97.0
대전	1,237,183	810,576	774,439	36,137	426,607	65.5	95.5
울산	953,648	654,379	628,921	25,458	299,269	68.6	96.1
세종	263,388	180,395	174,534	5,861	82,993	68.5	96.8
경기	11,067,819	7,193,937	6,906,702	287,235	3,873,882	65.0	96.0
강원	1,323,766	874,184	830,349	43,835	449,582	66.0	95.0
충북	1,354,046	865,923	823,108	42,815	488,123	64.0	95.1
충남	1,781,956	1,112,253	1,051,259	60,994	669,703	62.4	94.5
전북	1,542,579	1,033,976	988,810	45,166	508,603	67.0	95.6
전남	1,592,850	1,079,454	1,029,253	50,201	513,396	67.8	95.3
경북	2,282,938	1,516,135	1,442,739	73,396	766,803	66.4	95.2
경남	2,823,511	1,914,323	1,824,825	89,498	909,188	67.8	95.3
제주	554,956	349,029	333,837	15,192	205,927	62.9	95.6

* 비례대표국회의원선거 기준

시간대별 투표 상황

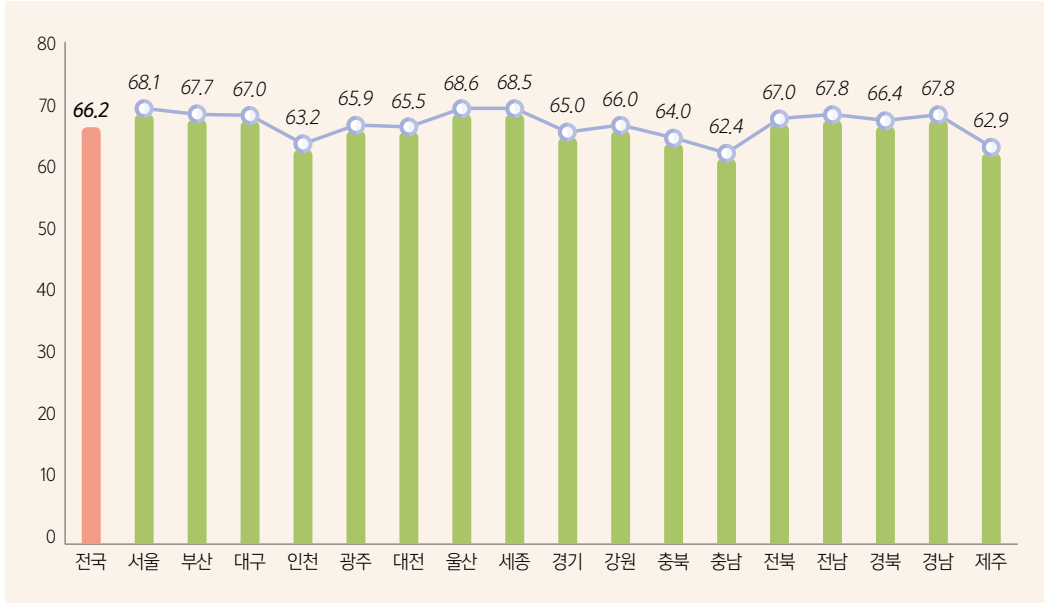
구분	선거인수	7시		8시		9시		10시		11시		12시	
		투표자수	투표율	투표자수	투표율	투표자수	투표율	투표자수	투표율	투표자수	투표율	투표자수	투표율
합계	43,994,247	974,637	2.2	2,256,578	5.1	3,537,720	8.0	5,014,667	11.4	6,735,487	15.3	8,429,639	19.2
서울	8,477,244	188,435	2.2	444,464	5.2	686,065	8.1	946,831	11.2	1,262,712	14.9	1,591,809	18.8
부산	2,958,290	63,698	2.2	156,258	5.3	247,908	8.4	358,393	12.1	470,968	15.9	593,621	20.1
대구	2,071,120	49,067	2.4	117,838	5.7	184,868	8.9	258,430	12.5	347,500	16.8	435,712	21.0
인천	2,500,690	54,700	2.2	110,670	4.4	171,853	6.9	248,034	9.9	348,851	14.0	447,980	17.9
광주	1,208,263	25,287	2.1	48,456	4.0	79,217	6.6	113,159	9.4	154,585	12.8	196,365	16.3
대전	1,237,183	31,238	2.5	66,755	5.4	102,904	8.3	143,093	11.6	190,097	15.4	231,558	18.7
울산	953,648	20,757	2.2	51,195	5.4	79,865	8.4	110,885	11.6	153,308	16.1	193,774	20.3
세종	263,388	5,105	1.9	12,129	4.6	18,542	7.0	27,064	10.3	36,492	13.9	46,068	17.5
경기	11,067,819	228,462	2.1	574,587	5.2	899,279	8.1	1,274,947	11.5	1,700,363	15.4	2,139,410	19.3
강원	1,323,766	35,728	2.7	76,346	5.8	117,265	8.9	165,906	12.5	222,528	16.8	274,164	20.7
충북	1,354,046	31,821	2.4	69,101	5.1	107,474	7.9	155,510	11.5	213,287	15.8	265,098	19.6
충남	1,781,956	40,322	2.3	90,080	5.1	145,613	8.2	208,361	11.7	283,286	15.9	350,601	19.7
전북	1,542,579	30,514	2.0	68,475	4.4	108,210	7.0	156,224	10.1	212,335	13.8	263,121	17.1
전남	1,592,850	27,660	1.7	65,680	4.1	110,158	6.9	160,321	10.1	219,601	13.8	271,205	17.0
경북	2,282,938	59,708	2.6	123,657	5.4	190,078	8.3	281,034	12.3	369,887	16.2	447,087	19.6
경남	2,823,511	69,036	2.4	151,714	5.4	242,146	8.6	341,258	12.1	462,495	16.4	573,378	20.3
제주	554,956	13,099	2.4	29,173	5.3	46,275	8.3	65,217	11.8	87,192	15.7	108,688	19.6

(단위 : 명, %)

13시		14시		15시		16시		17시		18시	
투표자수	투표율	투표자수	투표율	투표자수	투표율	투표자수	투표율	투표자수	투표율	투표자수	투표율
21,845,840	49.7	23,324,578	53.0	24,845,764	56.5	26,273,181	59.7	27,541,242	62.6	29,126,396	66.2
4,255,125	50.2	4,557,271	53.8	4,866,519	57.4	5,167,526	61.0	5,436,750	64.1	5,775,433	68.1
1,469,892	49.7	1,576,350	53.3	1,687,347	57.0	1,791,371	60.6	1,885,341	63.7	2,001,838	67.7
1,002,209	48.4	1,081,982	52.2	1,163,817	56.2	1,239,405	59.8	1,304,494	63.0	1,387,494	67.0
1,154,541	46.2	1,246,392	49.8	1,331,704	53.3	1,411,531	56.4	1,485,866	59.4	1,581,223	63.2
625,488	51.8	661,560	54.8	697,568	57.7	730,830	60.5	760,039	62.9	795,844	65.9
617,580	49.9	657,382	53.1	698,794	56.5	736,993	59.6	769,928	62.2	810,576	65.5
482,961	50.6	515,716	54.1	551,899	57.9	585,648	61.4	617,726	64.8	654,379	68.6
140,532	53.4	148,577	56.4	156,230	59.3	164,069	62.3	171,056	64.9	180,395	68.5
5,213,812	47.1	5,604,882	50.6	6,006,389	54.3	6,406,069	57.9	6,750,483	61.0	7,193,937	65.0
700,315	52.9	739,297	55.8	777,958	58.8	811,892	61.3	840,833	63.5	874,184	66.0
670,895	49.5	713,287	52.7	755,984	55.8	791,836	58.5	823,902	60.8	865,923	64.0
858,282	48.2	912,527	51.2	968,109	54.3	1,015,747	57.0	1,058,634	59.4	1,112,253	62.4
845,862	54.8	885,095	57.4	927,036	60.1	963,783	62.5	994,821	64.5	1,033,976	67.0
887,878	55.7	927,787	58.2	969,250	60.9	1,006,298	63.2	1,038,845	65.2	1,079,454	67.8
1,192,179	52.2	1,256,828	55.1	1,333,784	58.4	1,395,076	61.1	1,453,751	63.7	1,516,135	66.4
1,461,642	51.8	1,554,244	55.0	1,650,426	58.5	1,736,437	61.5	1,816,243	64.3	1,914,323	67.8
266,647	48.0	285,401	51.4	302,950	54.6	318,670	57.4	332,530	59.9	349,029	62.9

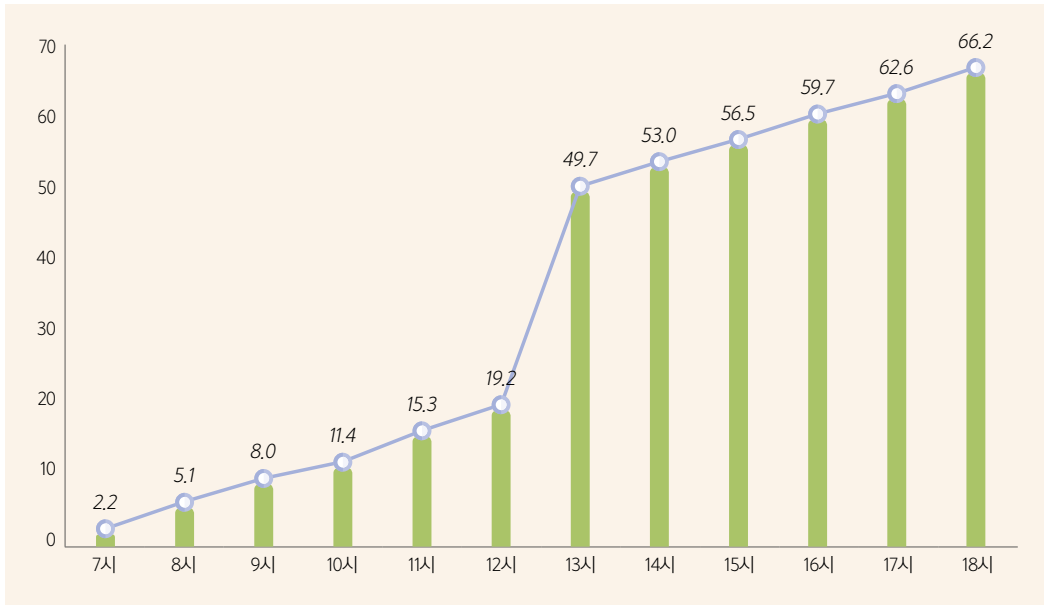
[시·도별 투표율]

(단위: %)



[시간대별 투표율]

(단위: %)



시간대별 사전투표 상황

가. 1일차

(단위 : 명, %)

구분	선거인수	7시		8시		9시		10시		11시		12시	
		투표자수	투표율	투표자수	투표율	투표자수	투표율	투표자수	투표율	투표자수	투표율	투표자수	투표율
합계	43,994,247	181,894	0.41	376,235	0.86	662,912	1.51	1,110,110	2.52	1,638,614	3.72	2,154,669	4.90
서울	8,477,244	36,221	0.43	73,743	0.87	125,542	1.48	205,010	2.42	300,788	3.55	399,238	4.71
부산	2,958,290	10,672	0.36	22,380	0.76	38,853	1.31	65,488	2.21	97,455	3.29	130,463	4.41
대구	2,071,120	6,475	0.31	13,325	0.64	23,365	1.13	39,584	1.91	59,458	2.87	80,045	3.86
인천	2,500,690	9,535	0.38	19,472	0.78	33,153	1.33	54,565	2.18	81,138	3.24	107,694	4.31
광주	1,208,263	6,261	0.52	13,014	1.08	23,000	1.90	38,408	3.18	56,988	4.72	74,938	6.20
대전	1,237,183	5,527	0.45	11,471	0.93	19,666	1.59	32,213	2.60	46,460	3.76	60,573	4.90
울산	953,648	3,575	0.37	7,279	0.76	12,533	1.31	20,519	2.15	30,854	3.24	41,247	4.33
세종	263,388	1,291	0.49	2,672	1.01	4,551	1.73	7,485	2.84	11,018	4.18	14,453	5.49
경기	11,067,819	39,842	0.36	82,013	0.74	141,492	1.28	233,623	2.11	344,187	3.11	455,510	4.12
강원	1,323,766	6,526	0.49	13,679	1.03	24,276	1.83	40,285	3.04	59,354	4.48	77,123	5.83
충북	1,354,046	5,666	0.42	11,829	0.87	21,516	1.59	36,821	2.72	54,164	4.00	70,156	5.18
충남	1,781,956	7,461	0.42	15,583	0.87	28,341	1.59	48,071	2.70	70,234	3.94	90,112	5.06
전북	1,542,579	9,093	0.59	19,115	1.24	35,769	2.32	61,821	4.01	90,728	5.88	116,580	7.56
전남	1,592,850	9,397	0.59	20,167	1.27	39,279	2.47	68,722	4.31	100,633	6.32	129,239	8.11
경북	2,282,938	10,378	0.45	21,552	0.94	39,584	1.73	69,135	3.03	103,562	4.54	134,667	5.90
경남	2,823,511	11,988	0.42	24,427	0.87	43,554	1.54	74,435	2.64	111,376	3.94	146,050	5.17
제주	554,956	1,986	0.36	4,514	0.81	8,438	1.52	13,925	2.51	20,217	3.64	26,581	4.79

(단위 : 명, %)

구분	13시		14시		15시		16시		17시		18시	
	투표자수	투표율	투표자수	투표율	투표자수	투표율	투표자수	투표율	투표자수	투표율	투표자수	투표율
합계	2,629,298	5.98	3,165,285	7.19	3,735,351	8.49	4,283,538	9.74	4,807,946	10.93	5,339,786	12.14
서울	493,496	5.82	594,290	7.01	702,835	8.29	812,055	9.58	920,047	10.85	1,032,622	12.18
부산	161,765	5.47	195,905	6.62	232,017	7.84	268,147	9.06	302,717	10.23	338,188	11.43
대구	99,719	4.81	120,975	5.84	144,937	7.00	168,447	8.13	190,430	9.19	212,156	10.24
인천	132,551	5.30	159,422	6.38	187,721	7.51	216,004	8.64	242,684	9.70	270,699	10.82
광주	91,816	7.60	111,099	9.19	131,420	10.88	150,405	12.45	169,109	14.00	186,326	15.42
대전	74,413	6.01	89,009	7.19	104,432	8.44	119,771	9.68	134,657	10.88	149,766	12.11
울산	50,409	5.29	60,385	6.33	71,553	7.50	82,403	8.64	94,089	9.87	106,771	11.20
세종	18,214	6.92	21,707	8.24	25,164	9.55	28,813	10.94	32,470	12.33	36,571	13.88
경기	560,034	5.06	673,480	6.09	795,695	7.19	916,536	8.28	1,034,289	9.35	1,157,636	10.46
강원	94,017	7.10	113,086	8.54	132,813	10.03	150,783	11.39	167,747	12.67	183,781	13.88
충북	84,409	6.23	101,712	7.51	119,778	8.85	135,859	10.03	150,593	11.12	165,173	12.20
충남	107,426	6.03	129,072	7.24	151,241	8.49	171,934	9.65	191,432	10.74	210,778	11.83
전북	138,334	8.97	165,697	10.74	194,135	12.59	219,136	14.21	242,707	15.73	265,412	17.21
전남	153,140	9.61	183,917	11.55	215,131	13.51	242,642	15.23	267,037	16.76	289,619	18.18
경북	160,173	7.02	193,000	8.45	228,086	9.99	259,551	11.37	287,581	12.60	314,077	13.76
경남	176,337	6.25	212,547	7.53	251,497	8.91	287,198	10.17	319,953	11.33	353,600	12.52
제주	33,045	5.95	39,982	7.20	46,896	8.45	53,854	9.70	60,404	10.88	66,611	12.00

나. 2일차

(단위 : 명, %)

구분	선거인수	7시		8시		9시		10시		11시		12시	
		투표자수	투표율	투표자수	투표율	투표자수	투표율	투표자수	투표율	투표자수	투표율	투표자수	투표율
합계	43,994,247	226,903	0.52	489,654	1.11	838,455	1.91	1,327,885	3.02	1,900,412	4.32	2,493,928	5.67
서울	8,477,244	48,792	0.58	102,664	1.21	169,514	2.00	258,540	3.05	365,014	4.31	479,341	5.65
부산	2,958,290	14,001	0.47	29,751	1.01	50,309	1.70	80,610	2.72	117,128	3.96	156,322	5.28
대구	2,071,120	8,944	0.43	19,124	0.92	32,716	1.58	53,052	2.56	77,373	3.74	103,220	4.98
인천	2,500,690	12,846	0.51	27,592	1.10	46,642	1.87	72,355	2.89	102,897	4.11	134,594	5.38
광주	1,208,263	6,533	0.54	14,091	1.17	24,559	2.03	40,077	3.32	58,680	4.86	78,624	6.51
대전	1,237,183	6,362	0.51	13,796	1.12	23,522	1.90	37,075	3.00	53,347	4.31	70,618	5.71
울산	953,648	5,014	0.53	10,466	1.10	17,217	1.81	27,423	2.88	39,904	4.18	53,144	5.57
세종	263,388	1,593	0.60	3,581	1.36	6,185	2.35	9,667	3.67	13,826	5.25	18,338	6.96
경기	11,067,819	56,942	0.51	122,573	1.11	204,313	1.85	313,868	2.84	442,033	3.99	576,103	5.21
강원	1,323,766	6,451	0.49	13,793	1.04	24,727	1.87	40,825	3.08	59,594	4.50	78,292	5.91
충북	1,354,046	6,237	0.46	13,971	1.03	25,071	1.85	41,193	3.04	59,795	4.42	78,578	5.80
충남	1,781,956	7,981	0.45	17,834	1.00	31,737	1.78	51,996	2.92	74,755	4.20	97,619	5.48
전북	1,542,579	9,124	0.59	20,450	1.33	37,459	2.43	61,616	3.99	88,114	5.71	113,906	7.38
전남	1,592,850	8,919	0.56	20,290	1.27	38,158	2.40	63,839	4.01	92,761	5.82	120,180	7.54
경북	2,282,938	11,075	0.49	24,108	1.06	44,143	1.93	74,598	3.27	108,217	4.74	140,715	6.16
경남	2,823,511	13,921	0.49	30,620	1.08	53,442	1.89	87,037	3.08	126,231	4.47	166,812	5.91
제주	554,956	2,168	0.39	4,950	0.89	8,741	1.58	14,114	2.54	20,743	3.74	27,522	4.96

(단위 : 명, %)

구분	13시		14시		15시		16시		17시		18시	
	투표자수	투표율	투표자수	투표율	투표자수	투표율	투표자수	투표율	투표자수	투표율	투표자수	투표율
합계	3,052,548	6.94	3,655,970	8.31	4,316,604	9.81	4,981,142	11.32	5,638,618	12.82	6,402,891	14.55
서울	591,490	6.98	707,181	8.34	834,371	9.84	967,749	11.42	1,104,589	13.03	1,280,758	15.11
부산	194,895	6.59	234,919	7.94	278,411	9.41	322,479	10.90	366,533	12.39	416,640	14.08
대구	127,958	6.18	154,048	7.44	183,150	8.84	213,102	10.29	243,069	11.74	275,892	13.32
인천	165,665	6.62	197,720	7.91	232,177	9.28	267,896	10.71	303,786	12.15	347,703	13.90
광주	96,430	7.98	116,846	9.67	139,760	11.57	160,990	13.32	181,470	15.02	202,476	16.76
대전	86,875	7.02	103,681	8.38	122,106	9.87	141,696	11.45	161,319	13.04	183,452	14.83
울산	65,833	6.90	78,476	8.23	92,988	9.75	108,144	11.34	123,641	12.97	140,860	14.77
세종	22,616	8.59	27,182	10.32	32,149	12.21	37,286	14.16	42,428	16.11	48,687	18.48
경기	704,958	6.37	838,951	7.58	986,917	8.92	1,139,209	10.29	1,293,500	11.69	1,485,504	13.42
강원	95,976	7.25	116,250	8.78	137,913	10.42	158,633	11.98	177,652	13.42	196,774	14.86
충북	95,372	7.04	114,753	8.47	136,280	10.06	156,711	11.57	175,992	13.00	196,463	14.51
충남	118,067	6.63	141,122	7.92	166,093	9.32	190,919	10.71	214,821	12.06	240,238	13.48
전북	135,878	8.81	162,530	10.54	191,413	12.41	218,975	14.20	244,690	15.86	270,599	17.54
전남	142,740	8.96	171,411	10.76	201,602	12.66	229,766	14.42	255,506	16.04	280,078	17.58
경북	169,531	7.43	203,454	8.91	240,602	10.54	275,474	12.07	308,066	13.49	341,180	14.94
경남	203,940	7.22	245,705	8.70	290,911	10.30	335,074	11.87	377,882	13.38	425,376	15.07
제주	34,324	6.18	41,741	7.52	49,761	8.97	57,039	10.28	63,674	11.47	70,211	12.65

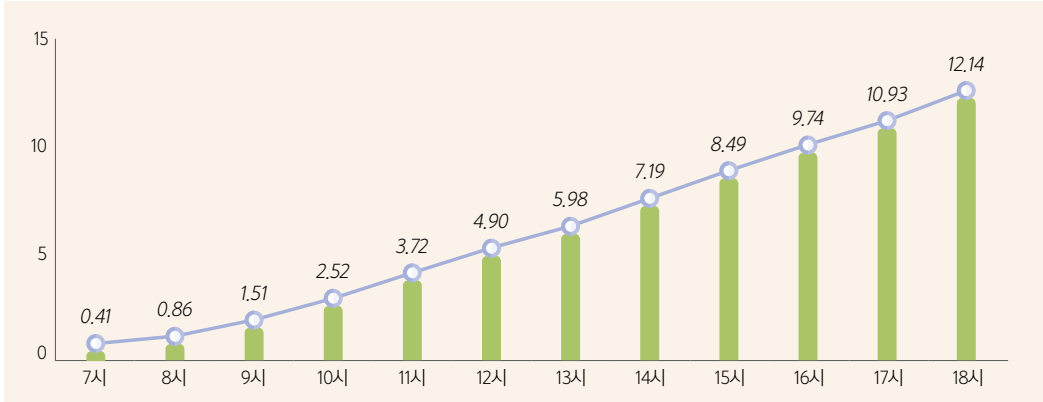
다. 전체

(단위 : 명, %)

구분	선거인수	투표자수	투표율
합계	43,994,247	11,742,677	26.69
서울	8,477,244	2,313,380	27.29
부산	2,958,290	754,828	25.52
대구	2,071,120	488,048	23.56
인천	2,500,690	618,402	24.73
광주	1,208,263	388,802	32.18
대전	1,237,183	333,218	26.93
울산	953,648	247,631	25.97
세종	263,388	85,258	32.37
경기	11,067,819	2,643,140	23.88
강원	1,323,766	380,555	28.75
충북	1,354,046	361,636	26.71
충남	1,781,956	451,016	25.31
전북	1,542,579	536,011	34.75
전남	1,592,850	569,697	35.77
경북	2,282,938	655,257	28.7
경남	2,823,511	778,976	27.59
제주	554,956	136,822	24.65

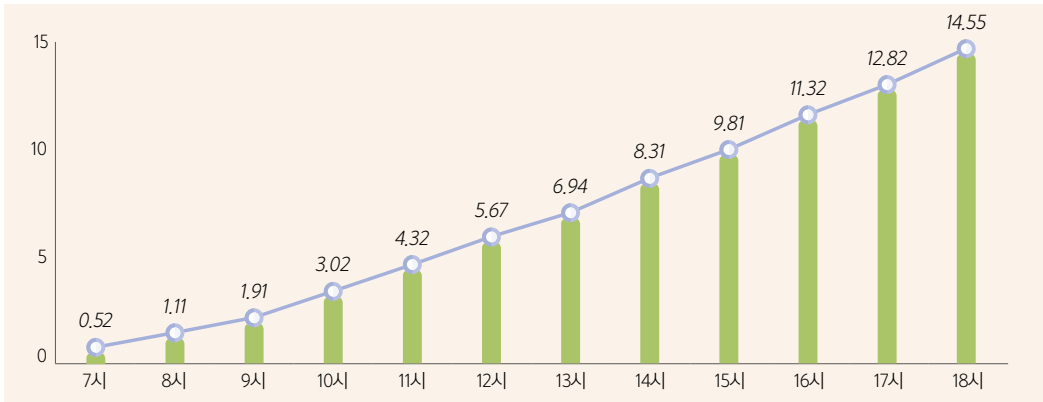
[시간대별 투표율(사전투표) - 1일차]

(단위: %)



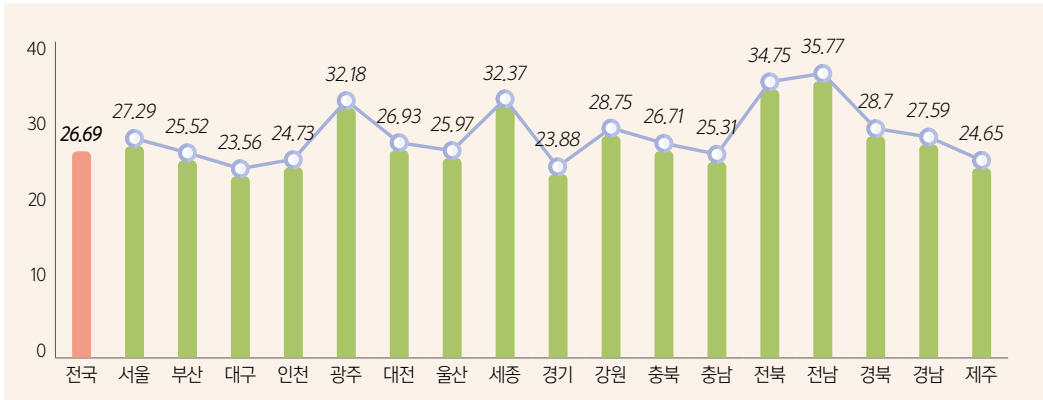
[시간대별 투표율(사전투표) - 2일차]

(단위: %)



[시·도별 투표율(사전투표)]

(단위: %)

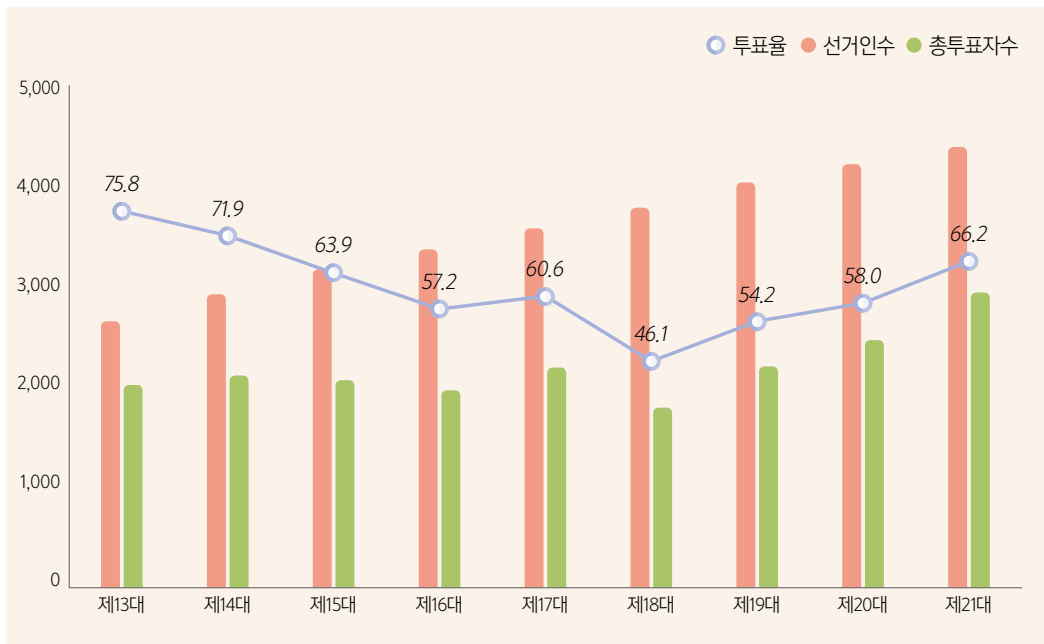


최근 국회의원선거 투표율

(단위 : 명, %)

구분	제13대 ('88. 4. 26)	제14대 ('92. 3. 24)	제15대 ('96. 4. 11)	제16대 ('00. 4. 13)	제17대 ('04. 4. 15)	제18대 ('08. 4. 9)	제19대 ('12. 4. 11)	제20대 ('16. 4. 13)	제21대 ('20. 4. 15)
선거인수 (A)	26,198,205	29,003,828	31,488,294	33,482,387	35,596,497	37,796,035	40,205,055	42,100,398	43,994,247
총투표자수 (B)	19,850,815	20,843,482	20,122,799	19,156,515	21,581,550	17,415,620	21,806,798	24,430,746	29,126,396
투표율 (B/A)	75.8	71.9	63.9	57.2	60.6	46.1	54.2	58.0	66.2

(단위: 만 명, %)

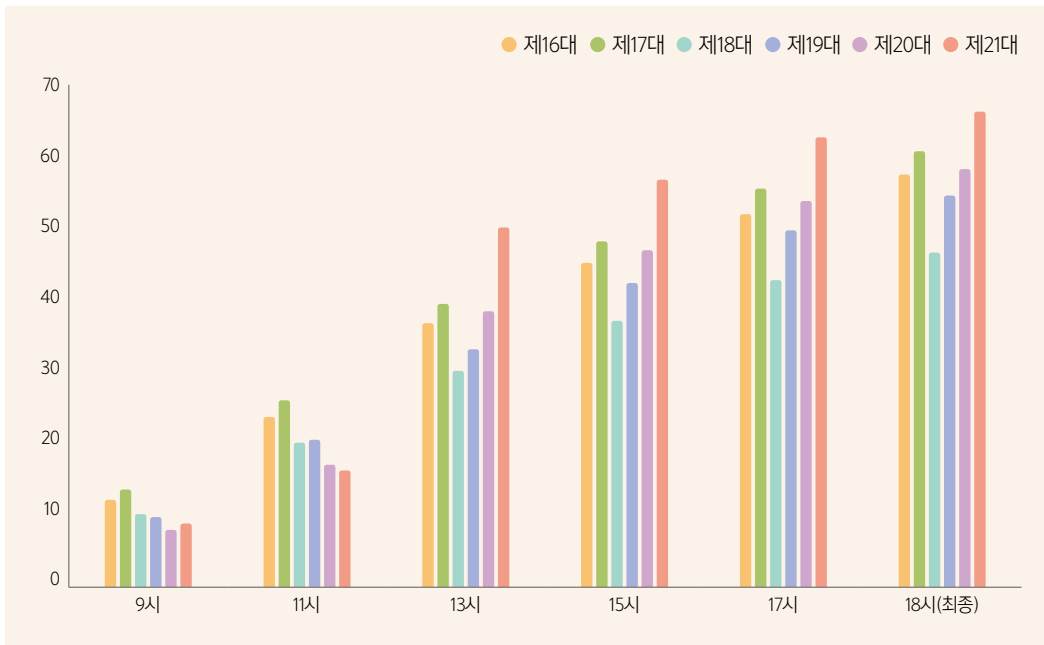


최근 국회의원선거 시간대별 투표율

(단위 : %)

구분	9시	11시	13시	15시	17시	18시(최종)
제16대 ('00. 4. 13)	11.1	22.9	36.1	44.7	51.6	57.2
제17대 ('04. 4. 15)	12.6	25.2	38.9	47.7	55.2	60.6
제18대 ('08. 4. 9)	9.1	19.2	29.4	36.5	42.2	46.1
제19대 ('12. 4. 11)	8.9	19.6	32.4	41.9	49.3	54.2
제20대 ('16. 4. 13)	7.1	16.1	37.9	46.5	53.5	58.0
제21대 ('20. 4. 15)	8.0	15.3	49.7	56.5	62.6	66.2

(단위: %)

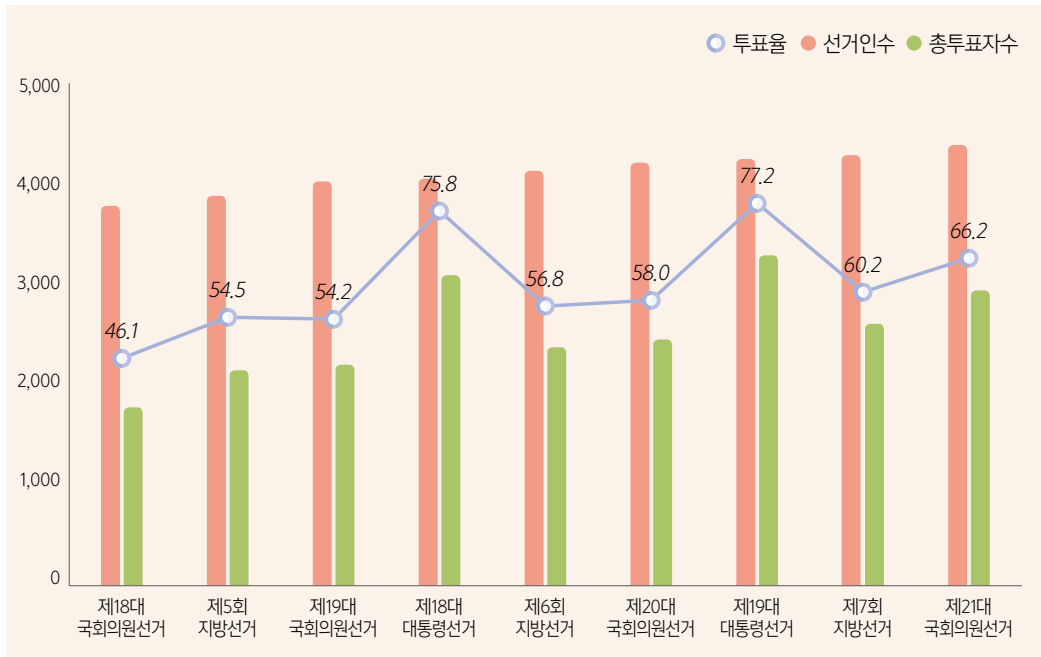


최근 각종 선거 투표율

(단위: 명, %)

구분	제18대 국회의원 선거 ('08.4.9)	제5회 지방 선거 ('10.6.2)	제19대 국회의원 선거 ('12.4.11)	제18대 대통령 선거 ('12.12.19)	제6회 지방 선거 ('14.6.4.)	제20대 국회의원 선거 ('16.4.13)	제19대 대통령 선거 ('17.5.9)	제7회 지방 선거 ('18.6.13)	제21대 국회의원 선거 ('20.4.15)
선거인수 (A)	37,796,035	38,851,159	40,205,055	40,507,842	41,296,228	42,100,398	42,479,710	42,907,715	43,994,247
총투표자수 (B)	17,415,620	21,162,998	21,806,798	30,721,459	23,462,336	24,430,746	32,807,908	25,832,076	29,126,396
투표율 (B/A)	46.1	54.5	54.2	75.8	56.8	58.0	77.2	60.2	66.2

(단위: 만 명, %)



05. 개표

시도별·정당별 득표수(지역구)

구분	선거인수	투표수	정당별 득표수(득표율)										
			더불어 민주당	미래 통합당	민생당	정의당	우리 공화당	민중당	친박 신당	가재 평화 인권당	공화당	국가혁명배당금당	국민새당
합계	43,961,157	29,121,467	14,345,425 (49.9)	11,915,277 (41.5)	415,473 (1.4)	492,100 (1.7)	47,299 (0.2)	157,706 (0.5)	1,884 (0.0)	139 (0.0)	57 (0.0)	208,324 (0.7)	65 (0.0)
서울	8,465,419	5,773,098	3,049,272 (53.5)	2,386,630 (41.9)	23,083 (0.4)	68,861 (1.2)	7,601 (0.1)	23,749 (0.4)	270 (0.0)	139 (0.0)	57 (0.0)	30,101 (0.6)	65 (0.0)
부산	2,956,637	2,001,566	870,104 (44.0)	1,046,758 (52.9)	7,720 (0.4)	11,134 (0.6)	4,010 (0.2)	2,058 (0.1)	0 (0.0)	0 (0.0)	0 (0.0)	14,478 (0.7)	0 (0.0)
대구	2,070,171	1,387,449	395,807 (28.9)	823,722 (60.2)	1,501 (0.1)	19,714 (1.4)	16,005 (1.2)	3,082 (0.2)	675 (0.0)	0 (0.0)	0 (0.0)	10,976 (0.8)	0 (0.0)
인천	2,499,499	1,581,145	826,617 (52.9)	610,044 (39)	0 (0.0)	54,927 (3.5)	1,443 (0.1)	2,782 (0.2)	0 (0.0)	0 (0.0)	0 (0.0)	13,412 (0.9)	0 (0.0)
광주	1,207,972	795,774	595,307 (75.9)	5,966 (0.8)	87,410 (11.1)	20,989 (2.7)	0 (0.0)	10,132 (1.3)	0 (0.0)	0 (0.0)	0 (0.0)	5,340 (0.7)	0 (0.0)
대전	1,236,706	810,554	430,237 (53.7)	348,386 (43.5)	0 (0.0)	6,355 (0.8)	1,341 (0.2)	2,148 (0.3)	0 (0.0)	0 (0.0)	0 (0.0)	7,747 (1)	0 (0.0)
울산	953,288	654,328	252,808 (39.1)	321,542 (49.7)	3,435 (0.5)	11,571 (1.8)	0 (0.0)	29,889 (4.6)	0 (0.0)	0 (0.0)	0 (0.0)	5,984 (0.9)	0 (0.0)
세종	263,338	180,401	101,949 (57.1)	63,991 (35.9)	1,182 (0.7)	5,522 (3.1)	0 (0.0)	0 (0.0)	0 (0.0)	0 (0.0)	0 (0.0)	1,190 (0.7)	0 (0.0)
경기	11,061,850	7,194,064	3,836,642 (53.9)	2,925,564 (41.1)	33,508 (0.5)	135,020 (1.9)	5,497 (0.1)	33,290 (0.5)	268 (0.0)	0 (0.0)	0 (0.0)	50,091 (0.7)	0 (0.0)
강원	1,323,338	874,191	390,332 (45.3)	369,240 (42.8)	772 (0.1)	5,339 (0.6)	931 (0.1)	1,824 (0.2)	0 (0.0)	0 (0.0)	0 (0.0)	7,350 (0.9)	0 (0.0)
충북	1,353,611	865,855	415,971 (48.7)	414,310 (48.5)	5,908 (0.7)	6,707 (0.8)	0 (0.0)	1,565 (0.2)	0 (0.0)	0 (0.0)	0 (0.0)	9,330 (1.1)	0 (0.0)
충남	1,781,324	1,112,137	545,822 (49.8)	496,912 (45.3)	2,467 (0.2)	13,040 (1.2)	1,160 (0.1)	2,595 (0.2)	671 (0.1)	0 (0.0)	0 (0.0)	7,936 (0.7)	0 (0.0)
전북	1,542,034	1,033,874	658,847 (64.8)	22,380 (2.2)	105,588 (10.4)	18,386 (1.8)	0 (0.0)	1,890 (0.2)	0 (0.0)	0 (0.0)	0 (0.0)	5,617 (0.6)	0 (0.0)
전남	1,591,919	1,079,286	705,617 (66.6)	22,027 (2.1)	139,291 (13.2)	24,340 (2.3)	1,033 (0.1)	28,169 (2.7)	0 (0.0)	0 (0.0)	0 (0.0)	5,549 (0.5)	0 (0.0)
경북	2,280,516	1,515,642	378,359 (25.4)	913,389 (61.3)	870 (0.1)	21,495 (1.4)	3,133 (0.2)	4,018 (0.3)	0 (0.0)	0 (0.0)	0 (0.0)	14,236 (1.0)	0 (0.0)
경남	2,820,337	1,913,659	709,557 (37.6)	1,005,956 (53.3)	2,738 (0.1)	59,440 (3.1)	4,372 (0.2)	7,271 (0.4)	0 (0.0)	0 (0.0)	0 (0.0)	17,251 (0.9)	0 (0.0)
제주	553,198	348,444	182,177 (52.9)	138,460 (40.2)	0 (0.0)	9,260 (2.7)	773 (0.2)	3,244 (0.9)	0 (0.0)	0 (0.0)	0 (0.0)	1,736 (0.5)	0 (0.0)

(단위 : 명, %)

정당별 득표수(득표율)												무효 투표수	기권수
기독 자유 통일당	기본 소득당	노동당	미래당	민중 민주당	새누 리당	충청의 미래당	통일 민주당	한국 복지당	한나 라당	무소속	계		
7,663 (0.0)	4,658 (0.0)	15,752 (0.1)	1,574 (0.0)	63 (0.0)	269 (0.0)	1,148 (0.0)	512 (0.0)	625 (0.0)	1,228 (0.0)	1,124,167 (3.9)	28,741,408 (100.0)	380,059	14,839,690
0 (0.0)	2,600 (0.0)	0 (0.0)	1,574 (0.0)	63 (0.0)	269 (0.0)	0 (0.0)	512 (0.0)	625 (0.0)	71 (0.0)	100,514 (1.8)	5,696,056 (100.0)	77,042	2,692,321
0 (0.0)	0 (0.0)	0 (0.0)	0 (0.0)	0 (0.0)	0 (0.0)	0 (0.0)	0 (0.0)	0 (0.0)	0 (0.0)	21,694 (1.1)	1,977,956 (100.0)	23,610	955,071
493 (0.0)	0 (0.0)	0 (0.0)	0 (0.0)	0 (0.0)	0 (0.0)	0 (0.0)	0 (0.0)	0 (0.0)	0 (0.0)	96,813 (7.1)	1,368,788 (100.0)	18,661	682,722
0 (0.0)	0 (0.0)	0 (0.0)	0 (0.0)	0 (0.0)	0 (0.0)	0 (0.0)	0 (0.0)	0 (0.0)	0 (0.0)	53,649 (3.4)	1,562,874 (100.0)	18,271	918,354
2,537 (0.3)	0 (0.0)	1,407 (0.2)	0 (0.0)	0 (0.0)	0 (0.0)	0 (0.0)	0 (0.0)	0 (0.0)	0 (0.0)	55,305 (7.1)	784,393 (100.0)	11,381	412,198
0 (0.0)	0 (0.0)	0 (0.0)	0 (0.0)	0 (0.0)	0 (0.0)	1,148 (0.1)	0 (0.0)	0 (0.0)	0 (0.0)	3,409 (0.4)	800,771 (100.0)	9,783	426,152
0 (0.0)	0 (0.0)	14,345 (2.2)	0 (0.0)	0 (0.0)	0 (0.0)	0 (0.0)	0 (0.0)	0 (0.0)	0 (0.0)	6,799 (1.1)	646,373 (100.0)	7,955	298,960
0 (0.0)	0 (0.0)	0 (0.0)	0 (0.0)	0 (0.0)	0 (0.0)	0 (0.0)	0 (0.0)	0 (0.0)	0 (0.0)	4,625 (2.6)	178,459 (100.0)	1,942	82,937
1,272 (0.0)	2,058 (0.0)	0 (0.0)	0 (0.0)	0 (0.0)	0 (0.0)	0 (0.0)	0 (0.0)	0 (0.0)	0 (0.0)	90,873 (1.3)	7,114,083 (100.0)	79,981	3,867,786
0 (0.0)	0 (0.0)	0 (0.0)	0 (0.0)	0 (0.0)	0 (0.0)	0 (0.0)	0 (0.0)	0 (0.0)	0 (0.0)	86,707 (10.1)	862,495 (100.0)	11,696	449,147
0 (0.0)	0 (0.0)	0 (0.0)	0 (0.0)	0 (0.0)	0 (0.0)	0 (0.0)	0 (0.0)	0 (0.0)	684 (0.1)	0 (0.0)	854,475 (100.0)	11,380	487,756
0 (0.0)	0 (0.0)	0 (0.0)	0 (0.0)	0 (0.0)	0 (0.0)	0 (0.0)	0 (0.0)	0 (0.0)	0 (0.0)	25,793 (2.4)	1,096,396 (100.0)	15,741	669,187
2,977 (0.3)	0 (0.0)	0 (0.0)	0 (0.0)	0 (0.0)	0 (0.0)	0 (0.0)	0 (0.0)	0 (0.0)	0 (0.0)	201,793 (19.8)	1,017,478 (100.0)	16,396	508,160
384 (0.0)	0 (0.0)	0 (0.0)	0 (0.0)	0 (0.0)	0 (0.0)	0 (0.0)	0 (0.0)	0 (0.0)	0 (0.0)	132,357 (12.5)	1,058,767 (100.0)	20,519	512,633
0 (0.0)	0 (0.0)	0 (0.0)	0 (0.0)	0 (0.0)	0 (0.0)	0 (0.0)	0 (0.0)	0 (0.0)	0 (0.0)	155,279 (10.4)	1,490,779 (100.0)	24,863	764,874
0 (0.0)	0 (0.0)	0 (0.0)	0 (0.0)	0 (0.0)	0 (0.0)	0 (0.0)	0 (0.0)	0 (0.0)	0 (0.0)	80,585 (4.3)	1,887,170 (100.0)	26,489	906,678
0 (0.0)	0 (0.0)	0 (0.0)	0 (0.0)	0 (0.0)	0 (0.0)	0 (0.0)	0 (0.0)	0 (0.0)	473 (0.1)	7,972 (2.3)	344,095 (100.0)	4,349	204,754

시도별·정당별 득표수(비례대표)

구분	선거인수	투표수	정당별 득표수(득표율)						
			민생당	미래한국당	더불어시민당	정의당	우리공화당	민중당	한국경제당
합계	43,994,247	29,126,396	758,778 (2.71)	9,441,520 (33.84)	9,307,112 (33.35)	2,697,956 (9.67)	208,719 (0.74)	295,612 (1.05)	48,807 (0.17)
서울	8,477,244	5,775,433	135,434 (2.43)	1,841,544 (33.10)	1,846,902 (33.20)	541,583 (9.73)	34,314 (0.61)	38,847 (0.69)	6,598 (0.11)
부산	2,958,290	2,001,838	41,614 (2.17)	836,599 (43.75)	543,474 (28.42)	140,822 (7.36)	15,048 (0.78)	14,405 (0.75)	3,046 (0.15)
대구	2,071,120	1,387,494	19,805 (1.48)	730,775 (54.79)	216,496 (16.23)	84,986 (6.37)	23,828 (1.78)	6,769 (0.50)	3,455 (0.25)
인천	2,500,690	1,581,223	34,978 (2.31)	473,343 (31.32)	522,420 (34.57)	178,601 (11.82)	9,729 (0.64)	11,731 (0.77)	2,278 (0.15)
광주	1,208,263	795,844	49,188 (6.36)	24,600 (3.18)	470,698 (60.95)	76,042 (9.84)	1,062 (0.13)	22,581 (2.92)	506 (0.06)
대전	1,237,183	810,576	17,626 (2.27)	249,771 (32.25)	260,908 (33.68)	75,933 (9.80)	5,300 (0.68)	6,902 (0.89)	1,159 (0.14)
울산	953,648	654,379	13,090 (2.08)	249,046 (39.59)	168,330 (26.76)	64,659 (10.28)	4,804 (0.76)	17,088 (2.71)	1,085 (0.17)
세종	263,388	180,395	4,071 (2.33)	44,642 (25.57)	63,761 (36.53)	21,423 (12.27)	776 (0.44)	1,187 (0.68)	191 (0.10)
경기	11,067,819	7,193,937	164,774 (2.38)	2,168,605 (31.39)	2,398,041 (34.72)	720,174 (10.42)	43,558 (0.63)	61,349 (0.88)	9,499 (0.13)
강원	1,323,766	874,184	19,570 (2.35)	324,873 (39.12)	239,777 (28.87)	80,950 (9.74)	7,644 (0.92)	8,802 (1.06)	2,322 (0.27)
충북	1,354,046	865,923	23,864 (2.89)	298,540 (36.26)	254,085 (30.86)	85,282 (10.36)	7,222 (0.87)	6,837 (0.83)	1,887 (0.22)
충남	1,781,956	1,112,253	26,742 (2.54)	372,229 (35.40)	328,364 (31.23)	101,857 (9.68)	8,813 (0.83)	14,823 (1.41)	2,585 (0.24)
전북	1,542,579	1,033,976	62,607 (6.33)	56,666 (5.73)	553,967 (56.02)	118,783 (12.01)	5,908 (0.59)	15,607 (1.57)	1,588 (0.16)
전남	1,592,850	1,079,454	76,298 (7.41)	43,122 (4.18)	621,100 (60.34)	98,431 (9.56)	4,293 (0.41)	31,442 (3.05)	2,454 (0.23)
경북	2,282,938	1,516,135	23,434 (1.62)	818,952 (56.76)	232,923 (16.14)	94,251 (6.53)	19,419 (1.34)	12,392 (0.85)	5,235 (0.36)
경남	2,823,511	1,914,323	38,262 (2.09)	813,958 (44.60)	467,019 (25.59)	171,142 (9.37)	14,618 (0.80)	20,684 (1.13)	4,188 (0.22)
제주	554,956	349,029	7,421 (2.22)	94,255 (28.23)	118,847 (35.60)	43,037 (12.89)	2,383 (0.71)	4,166 (1.24)	731 (0.21)

(단위 : 명, %)

정당별 득표수(득표율)									
국민의당	친박신당	열린 민주당	코리아	가자평화 인권당	가자 환경당	국가혁명 배당금당	국민 새정당	국민참여 신당	기독교자유 통일당
1,896,719 (6.79)	142,747 (0.51)	1,512,763 (5.42)	34,012 (0.12)	9,245 (0.03)	11,040 (0.03)	200,657 (0.71)	12,376 (0.04)	15,998 (0.05)	513,159 (1.83)
459,479 (8.26)	20,975 (0.37)	327,109 (5.88)	4,324 (0.07)	1,305 (0.02)	1,690 (0.03)	31,826 (0.57)	1,846 (0.03)	2,559 (0.04)	106,464 (1.91)
118,570 (6.20)	9,681 (0.50)	87,965 (4.60)	2,210 (0.11)	590 (0.03)	720 (0.03)	15,878 (0.83)	723 (0.03)	964 (0.05)	30,465 (1.59)
115,416 (8.65)	9,287 (0.69)	40,487 (3.03)	1,755 (0.13)	388 (0.02)	378 (0.02)	11,627 (0.87)	524 (0.03)	746 (0.05)	27,418 (2.05)
101,062 (6.68)	7,360 (0.48)	78,805 (5.21)	1,894 (0.12)	460 (0.03)	587 (0.03)	11,390 (0.75)	650 (0.04)	910 (0.06)	31,231 (2.06)
37,659 (4.87)	610 (0.07)	63,203 (8.18)	792 (0.10)	198 (0.02)	327 (0.04)	4,006 (0.51)	242 (0.03)	315 (0.04)	5,614 (0.72)
61,478 (7.93)	3,585 (0.46)	42,323 (5.46)	902 (0.11)	236 (0.03)	282 (0.03)	6,427 (0.82)	310 (0.04)	490 (0.06)	18,754 (2.42)
38,945 (6.19)	3,253 (0.51)	27,607 (4.38)	981 (0.15)	228 (0.03)	216 (0.03)	6,383 (1.01)	275 (0.04)	386 (0.06)	9,755 (1.55)
16,097 (9.22)	630 (0.36)	12,780 (7.32)	185 (0.10)	39 (0.02)	43 (0.02)	1,311 (0.75)	48 (0.02)	95 (0.05)	3,179 (1.82)
502,491 (7.27)	33,841 (0.48)	408,476 (5.91)	8,171 (0.11)	1,860 (0.02)	2,320 (0.03)	46,629 (0.67)	2,690 (0.03)	3,824 (0.05)	142,846 (2.06)
48,542 (5.84)	6,970 (0.83)	38,435 (4.62)	1,383 (0.16)	377 (0.04)	409 (0.04)	7,693 (0.92)	523 (0.06)	601 (0.07)	13,970 (1.68)
50,654 (6.15)	6,115 (0.74)	38,211 (4.64)	1,250 (0.15)	349 (0.04)	371 (0.04)	7,069 (0.85)	534 (0.06)	540 (0.06)	13,596 (1.65)
67,228 (6.39)	8,128 (0.77)	48,818 (4.64)	1,593 (0.15)	457 (0.04)	507 (0.04)	9,150 (0.87)	646 (0.06)	809 (0.07)	23,939 (2.27)
40,512 (4.09)	2,039 (0.20)	89,212 (9.02)	1,270 (0.12)	389 (0.03)	654 (0.06)	5,315 (0.53)	633 (0.06)	677 (0.06)	11,145 (1.12)
39,862 (3.87)	1,878 (0.18)	71,672 (6.96)	1,435 (0.13)	517 (0.05)	1,018 (0.09)	4,594 (0.44)	711 (0.06)	609 (0.05)	8,410 (0.81)
80,428 (5.57)	15,966 (1.10)	41,334 (2.86)	2,341 (0.16)	775 (0.05)	562 (0.03)	12,715 (0.88)	898 (0.06)	1,010 (0.07)	32,821 (2.27)
98,610 (5.40)	10,582 (0.57)	75,459 (4.13)	2,967 (0.16)	952 (0.05)	818 (0.04)	16,600 (0.90)	926 (0.05)	1,223 (0.06)	29,732 (1.62)
19,686 (5.89)	1,847 (0.55)	20,867 (6.25)	559 (0.16)	125 (0.03)	138 (0.04)	2,044 (0.61)	197 (0.05)	240 (0.07)	3,820 (1.14)

시도별·정당별 득표수(비례대표)

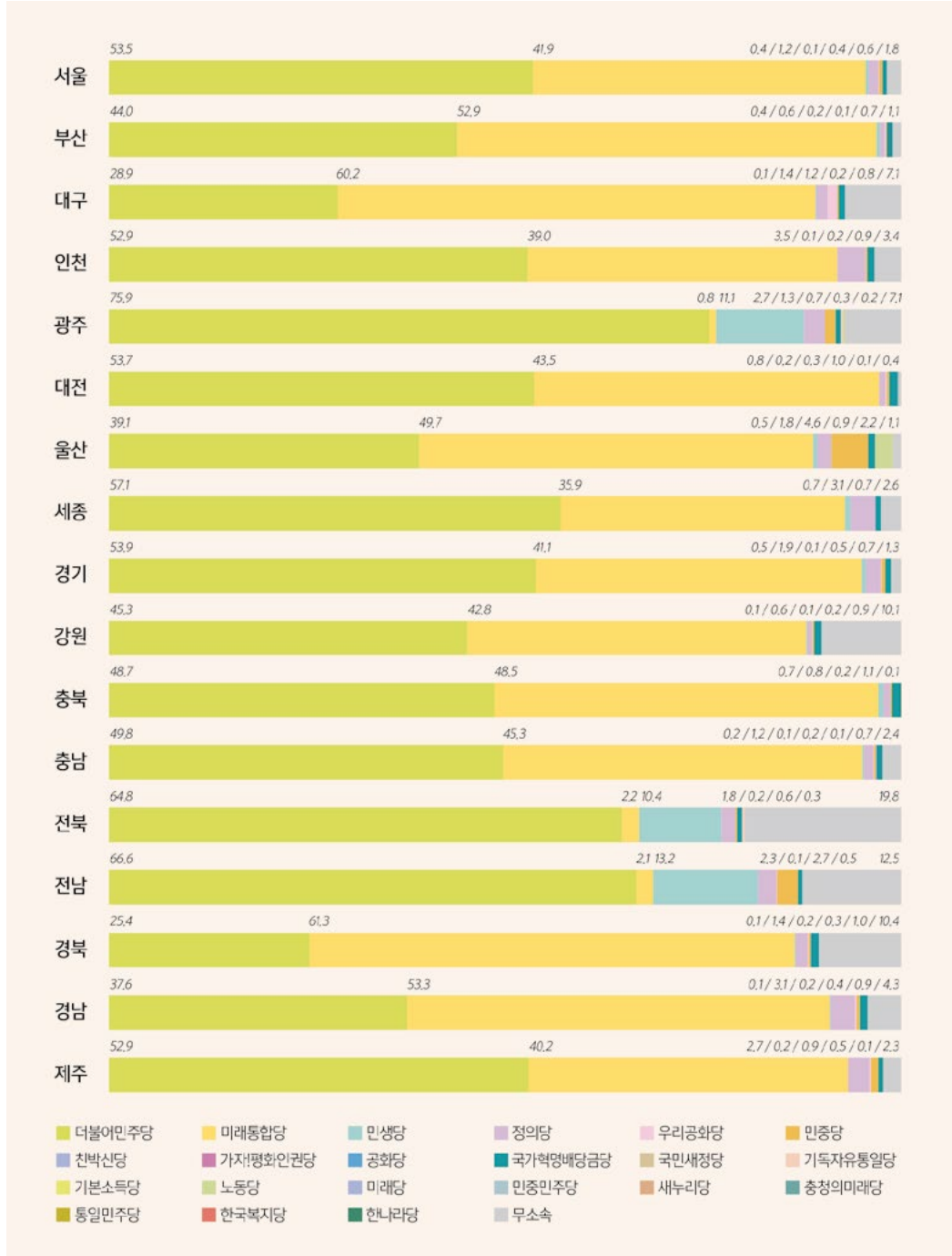
구분	정당별 득표수(득표율)									
	깨어있는 시민 연대당	남북 통일당	노동당	녹색당	대한당	대한 민국당	미래당	미래 민주당	새누리당	여성의당
합계	14,242 (0.05)	10,833 (0.03)	34,272 (0.12)	58,948 (0.21)	4,855 (0.01)	19,246 (0.06)	71,423 (0.25)	71,297 (0.25)	80,208 (0.28)	208,697 (0.74)
서울	2,242 (0.04)	1,497 (0.02)	3,960 (0.07)	15,180 (0.27)	522 (0.00)	2,297 (0.04)	12,686 (0.22)	11,116 (0.19)	13,222 (0.23)	58,011 (1.04)
부산	882 (0.04)	660 (0.03)	1,907 (0.09)	3,579 (0.18)	317 (0.01)	1,252 (0.06)	4,905 (0.25)	4,127 (0.21)	5,592 (0.29)	12,169 (0.63)
대구	560 (0.04)	435 (0.03)	1,123 (0.08)	2,575 (0.19)	258 (0.01)	1,031 (0.07)	4,571 (0.34)	2,779 (0.20)	5,920 (0.44)	8,473 (0.63)
인천	681 (0.04)	619 (0.04)	1,560 (0.10)	2,534 (0.16)	234 (0.01)	1,025 (0.06)	4,373 (0.28)	4,255 (0.28)	4,355 (0.28)	12,632 (0.83)
광주	1,358 (0.17)	229 (0.02)	1,130 (0.14)	1,362 (0.17)	81 (0.01)	363 (0.04)	433 (0.05)	1,947 (0.25)	523 (0.06)	4,016 (0.52)
대전	390 (0.05)	276 (0.03)	681 (0.08)	1,432 (0.18)	117 (0.01)	488 (0.06)	2,272 (0.29)	2,163 (0.27)	1,930 (0.24)	5,731 (0.74)
울산	305 (0.04)	250 (0.03)	5,961 (0.94)	1,548 (0.24)	115 (0.01)	466 (0.07)	2,099 (0.33)	1,572 (0.24)	2,282 (0.36)	3,701 (0.58)
세종	53 (0.03)	31 (0.01)	110 (0.06)	280 (0.16)	18 (0.01)	70 (0.04)	469 (0.26)	356 (0.20)	306 (0.17)	1,146 (0.65)
경기	3,022 (0.04)	2,224 (0.03)	6,042 (0.08)	13,265 (0.19)	874 (0.01)	3,978 (0.05)	17,179 (0.24)	17,235 (0.24)	17,493 (0.25)	55,946 (0.81)
강원	537 (0.06)	517 (0.06)	1,180 (0.14)	2,175 (0.26)	257 (0.03)	971 (0.11)	2,273 (0.27)	2,923 (0.35)	3,875 (0.46)	4,972 (0.59)
충북	473 (0.05)	459 (0.05)	1,085 (0.13)	1,874 (0.22)	217 (0.02)	832 (0.10)	2,773 (0.33)	2,757 (0.33)	2,605 (0.31)	4,912 (0.59)
충남	620 (0.05)	601 (0.05)	1,400 (0.13)	1,612 (0.15)	275 (0.02)	1,026 (0.09)	3,310 (0.31)	3,602 (0.34)	3,448 (0.32)	6,685 (0.63)
전북	411 (0.04)	474 (0.04)	1,203 (0.12)	1,558 (0.15)	172 (0.01)	710 (0.07)	965 (0.09)	3,229 (0.32)	1,164 (0.11)	4,880 (0.49)
전남	556 (0.05)	518 (0.05)	1,366 (0.13)	1,434 (0.13)	226 (0.02)	807 (0.07)	793 (0.07)	3,159 (0.30)	1,100 (0.10)	4,054 (0.39)
경북	899 (0.06)	871 (0.06)	1,835 (0.12)	1,995 (0.13)	546 (0.03)	1,764 (0.12)	5,547 (0.38)	3,675 (0.25)	7,895 (0.54)	7,374 (0.51)
경남	1,096 (0.06)	984 (0.05)	3,141 (0.17)	3,249 (0.17)	540 (0.02)	1,858 (0.10)	5,563 (0.30)	5,037 (0.27)	7,430 (0.40)	11,723 (0.64)
제주	157 (0.04)	188 (0.05)	588 (0.17)	3,296 (0.98)	86 (0.02)	308 (0.09)	1,212 (0.36)	1,365 (0.40)	1,068 (0.31)	2,272 (0.68)

(단위 : 명, %)

정당별 득표수(득표율)									무효 투표수	기권수
우리당	자유당	새벽당	자영업당	충청의 미래당	통일 민주당	한국 복지당	홍익당	계		
6,773 (0.02)	20,599 (0.07)	101,819 (0.36)	19,444 (0.06)	10,841 (0.03)	17,405 (0.06)	19,159 (0.06)	22,583 (0.08)	27,899,864	1,226,532	14,867,851
973 (0.01)	2,876 (0.05)	22,652 (0.40)	3,348 (0.06)	1,054 (0.01)	2,155 (0.03)	2,460 (0.04)	3,281 (0.05)	5,562,331	213,102	2,701,811
425 (0.02)	1,410 (0.07)	6,913 (0.36)	1,236 (0.06)	217 (0.01)	1,016 (0.05)	1,196 (0.06)	1,406 (0.07)	1,911,983	89,855	956,452
355 (0.02)	1,160 (0.08)	6,562 (0.49)	901 (0.06)	203 (0.01)	615 (0.04)	1,017 (0.07)	1,010 (0.07)	1,333,688	53,806	683,626
366 (0.02)	1,184 (0.07)	5,631 (0.37)	897 (0.05)	325 (0.02)	895 (0.05)	936 (0.06)	948 (0.06)	1,510,879	70,344	919,467
111 (0.01)	329 (0.04)	900 (0.11)	425 (0.05)	41 (0.00)	531 (0.06)	281 (0.03)	504 (0.06)	772,207	23,637	412,419
178 (0.02)	543 (0.07)	2,655 (0.34)	537 (0.06)	1,205 (0.15)	410 (0.05)	446 (0.05)	599 (0.07)	774,439	36,137	426,607
135 (0.02)	506 (0.08)	2,008 (0.31)	448 (0.07)	93 (0.01)	366 (0.05)	450 (0.07)	485 (0.07)	628,921	25,458	299,269
32 (0.01)	69 (0.03)	623 (0.35)	88 (0.05)	136 (0.07)	74 (0.04)	89 (0.05)	126 (0.07)	174,534	5,861	82,993
1,370 (0.01)	4,474 (0.06)	28,001 (0.40)	4,105 (0.05)	1,303 (0.01)	3,335 (0.04)	3,514 (0.05)	4,194 (0.06)	6,906,702	287,235	3,873,882
301 (0.03)	873 (0.10)	2,921 (0.35)	761 (0.09)	257 (0.03)	815 (0.09)	999 (0.12)	901 (0.10)	830,349	43,835	449,582
279 (0.03)	733 (0.08)	2,758 (0.33)	795 (0.09)	1,777 (0.21)	744 (0.09)	805 (0.09)	824 (0.10)	823,108	42,815	488,123
351 (0.03)	1,012 (0.09)	4,002 (0.38)	957 (0.09)	2,535 (0.24)	953 (0.09)	1,092 (0.10)	1,090 (0.10)	1,051,259	60,994	669,703
296 (0.02)	717 (0.07)	1,649 (0.16)	932 (0.09)	215 (0.02)	1,223 (0.12)	738 (0.07)	1,302 (0.13)	988,810	45,166	508,603
335 (0.03)	633 (0.06)	1,413 (0.13)	883 (0.08)	271 (0.02)	1,502 (0.14)	678 (0.06)	1,679 (0.16)	1,029,253	50,201	513,396
548 (0.03)	1,979 (0.13)	5,896 (0.40)	1,113 (0.07)	598 (0.04)	1,072 (0.07)	1,985 (0.13)	1,691 (0.11)	1,442,739	73,396	766,803
609 (0.03)	1,797 (0.09)	6,319 (0.34)	1,519 (0.08)	509 (0.02)	1,365 (0.07)	2,143 (0.11)	2,203 (0.12)	1,824,825	89,498	909,188
109 (0.03)	304 (0.09)	916 (0.27)	499 (0.14)	102 (0.03)	334 (0.10)	330 (0.09)	340 (0.10)	333,837	15,192	205,927

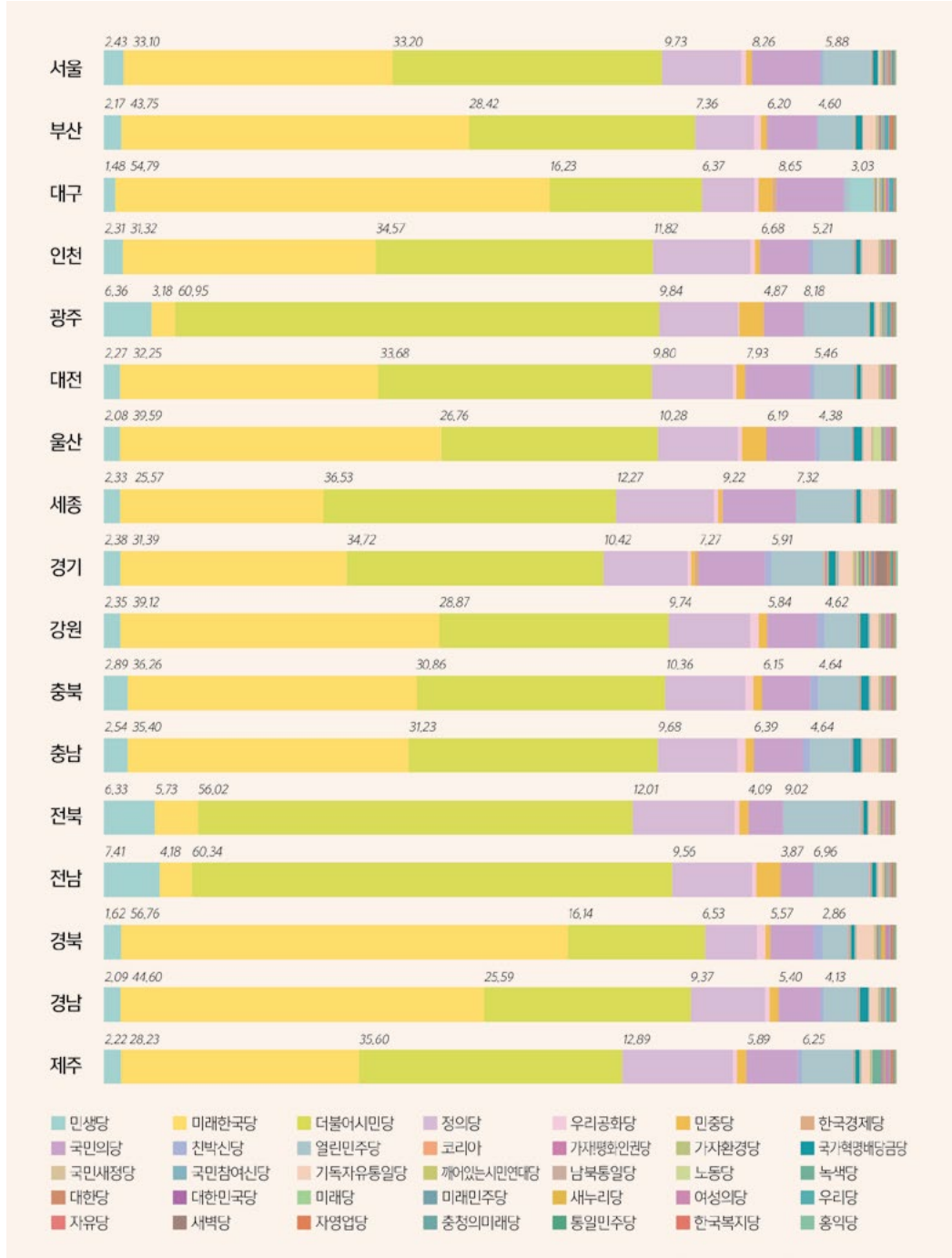
[시·도별 득표율(지역구)]

(단위: %)



[시·도별 득표율(비례대표)]

(단위: %)



정당별 득표 순위별 선거구수(지역구)

(단위 : 개)

구분	더불어민주당		미래통합당		민생당		정의당		민중당		무소속	
	1위	2위	1위	2위	1위	2위	1위	2위	1위	2위	1위	2위
합계	163	83	84	138	0	14	1	1	0	2	5	15
서울	41	8	8	40	0	0	0	0	0	0	0	1
부산	3	15	15	3	0	0	0	0	0	0	0	0
대구	0	11	11	1	0	0	0	0	0	0	1	0
인천	11	2	1	11	0	0	0	0	0	0	1	0
광주	8	0	0	0	0	6	0	0	0	0	0	2
대전	7	0	0	7	0	0	0	0	0	0	0	0
울산	1	4	5	1	0	0	0	0	0	1	0	0
세종	2	0	0	2	0	0	0	0	0	0	0	0
경기	51	7	7	52	0	0	1	0	0	0	0	0
강원	3	5	4	3	0	0	0	0	0	0	1	0
충북	5	3	3	5	0	0	0	0	0	0	0	0
충남	6	5	5	6	0	0	0	0	0	0	0	0
전북	9	1	0	0	0	4	0	0	0	0	1	5
전남	10	0	0	0	0	4	0	0	0	1	0	5
경북	0	11	13	0	0	0	0	0	0	0	0	2
경남	3	11	12	4	0	0	0	1	0	0	1	0
제주	3	0	0	3	0	0	0	0	0	0	0	0

1, 2위간 근소표차(1000표 미만) 선거구(지역구)

(단위 : 표)

구분	선거구명	1위			2위			득표차
		정당명	후보자명	득표수	정당명	후보자명	득표수	
서울	용산구	미래통합당	권영세	63,891	더불어민주당	강태웅	63,001	890
부산	사하구갑	더불어민주당	최인호	39,875	미래통합당	김척수	39,178	697
인천	동구 미추홀구을	무소속	윤상현	46,493	더불어민주당	남영희	46,322	171
충남	아산시갑	미래통합당	이명수	38,167	더불어민주당	복기왕	37,603	564

최고·최저 득표율 당선인(지역구)

(단위 : %)

구분	순위	시도명	최고·최저 득표율			
			선거구명	정당명	당선인명	득표율
최고 득표율	1	광주	광산구을	더불어민주당	민형배	84.05
	2	광주	서구갑	더불어민주당	송갑석	82.18
	3	전남	담양군함평군영광군장성군	더불어민주당	이개호	81.95
	4	전북	익산시갑	더불어민주당	김수흥	79.63
	5	경북	군위군의성군청송군영덕군	미래통합당	김희국	79.3
	6	광주	북구을	더불어민주당	이형석	78.82
	7	전남	나주시화순군	더불어민주당	신정훈	78.8
	8	광주	광산구갑	더불어민주당	이용빈	77.77
	9	광주	동구남구갑	더불어민주당	윤영덕	77.23
	10	전남	영암군무안군신안군	더불어민주당	서삼석	76.96
최저 득표율	1	울산	동구	미래통합당	권명호	38.36
	2	대구	수성구을	무소속	홍준표	38.51
	3	경기	고양시갑	정의당	심상정	39.38
	4	인천	동구미추홀구을	무소속	윤상현	40.59
	5	강원	강릉시	무소속	권성동	40.84
	6	인천	연수구을	더불어민주당	정일영	41.78
	7	경남	산청군함양군거창군합천군	무소속	김태호	42.59
	8	경기	의왕시과천시	더불어민주당	이소영	43.38
	9	울산	북구	더불어민주당	이상헌	46.34
	10	충북	청주시상당구	더불어민주당	정정순	47.09

최고·최저 득표수 당선인(지역구)

(단위 : 표)

구분	순위	시도명	최고·최저 득표수			
			선거구명	정당명	당선인명	득표수
최고 득표수	1	광주	북구을	더불어민주당	이형석	108,229
	2	전북	전주시병	더불어민주당	김성주	104,039
	3	경남	밀양시의령군함안군창녕군	미래통합당	조해진	102,210
	4	경북	포항시북구	미래통합당	김정재	98,905
	5	경기	화성시을	더불어민주당	이원욱	98,612
	6	광주	광산구을	더불어민주당	민형배	96,808
	7	전남	순천시광양시곡성군구례군을	더불어민주당	서동용	92,442
	8	대구	수성구갑	미래통합당	주호영	92,018
	9	경기	군포시	더불어민주당	이학영	91,256
	10	대구	달서구을	미래통합당	윤재욱	90,762
최저 득표수	1	울산	동구	미래통합당	권명호	33,845
	2	충남	아산시갑	미래통합당	이명수	38,167
	3	충남	당진시	더불어민주당	어기구	38,535
	4	경기	동두천시연천군	미래통합당	김성원	38,777
	5	부산	사하구갑	더불어민주당	최인호	39,875
	6	대구	수성구을	무소속	홍준표	40,015
	7	부산	남구을	더불어민주당	박재호	41,005
	8	경기	안산시단원구갑	더불어민주당	고영인	42,009
	9	경기	안산시단원구을	더불어민주당	김남국	42,150
	10	부산	기장군	미래통합당	정동만	42,634

득표율별 당선인수(지역구)

(단위 : 명)

구분	당선 인수	득표율별 당선인수							무투표 당선
		20~30% 미만	30~40% 미만	40~50% 미만	50~60% 미만	60~70% 미만	70~80% 미만	80% 이상	
합계	253	0	3	33	159	42	13	3	0
서울	49	0	0	2	40	7	0	0	0
부산	18	0	0	2	16	0	0	0	0
대구	12	0	1	1	3	7	0	0	0
인천	13	0	0	3	8	2	0	0	0
광주	8	0	0	0	1	0	5	2	0
대전	7	0	0	1	6	0	0	0	0
울산	6	0	1	1	4	0	0	0	0
세종	2	0	0	0	2	0	0	0	0
경기	59	0	1	5	43	10	0	0	0
강원	8	0	0	3	5	0	0	0	0
충북	8	0	0	2	6	0	0	0	0
충남	11	0	0	5	6	0	0	0	0
전북	10	0	0	1	2	4	3	0	0
전남	10	0	0	1	1	4	3	1	0
경북	13	0	0	1	4	6	2	0	0
경남	16	0	0	4	10	2	0	0	0
제주	3	0	0	1	2	0	0	0	0

PART 03 통계로 본 제21대 국회의원선거

제2절 선거관리 기본 현황

01. 선거인수별 현황	468
02. 투표구수별 현황	474
03. 거소투표신고인수별 현황	482
04. 군인, 경찰 등 선거공보 발송신청인수별 현황	484
05. 투표·개표소수 현황	486
06. 투표·개표관리 인력 현황	493
07. 투표·개표참관인 현황	502

제2절 선거관리 기본 현황

01. 선거인수별 현황

선거인수별 위원회수

(단위 : 개)

구분	위원 회수	1만 미만	1만 이상 2만 미만	2만 이상 3만 미만	3만 이상 5만 미만	5만 이상 7만 미만	7만 이상 10만 미만	10만 이상 15만 미만	15만 이상 20만 미만	20만 이상 30만 미만	30만 이상
전국	250	1	4	20	39	17	22	19	34	46	48
서울	25	0	0	0	0	0	0	1	2	5	17
부산	16	0	0	0	1	0	2	3	3	5	2
대구	8	0	0	0	0	1	0	1	1	2	3
인천	10	0	1	0	0	2	0	1	0	1	5
광주	5	0	0	0	0	0	0	2	0	1	2
대전	5	0	0	0	0	0	0	0	2	2	1
울산	5	0	0	0	0	0	0	1	3	1	0
세종	1	0	0	0	0	0	0	0	0	1	0
경기	42	0	0	0	2	1	2	3	8	13	13
강원	18	0	1	4	6	2	2	0	1	2	0
충북	14	0	0	2	4	1	1	1	4	1	0
충남	16	0	0	1	3	2	4	3	0	2	1
전북	15	0	1	4	2	0	4	0	0	3	1
전남	22	0	0	4	9	4	1	0	3	1	0
경북	24	1	1	4	6	1	4	2	1	3	1
경남	22	0	0	1	6	3	2	1	5	3	1
제주	2	0	0	0	0	0	0	0	1	0	1

선거인수 최다·최소 구·시·군위원회

(단위 : 명)

구분	최다 위원회		최소 위원회		평균 선거인수
	위원회명	선거인수	위원회명	선거인수	
전국	부천시	710,849	울릉군	8,608	175,873
서울	송파구	575,323	종로구	134,607	338,731
부산	해운대구	345,904	중구	38,757	184,813
대구	달서구	481,948	중구	67,780	258,790
인천	남동구	447,811	옹진군	18,585	249,988
광주	북구	364,818	동구	128,736	241,609
대전	서구	402,086	대덕구	151,347	247,366
울산	남구	274,885	동구	130,355	190,665
세종	세종특별자치시	263,364	세종특별자치시	263,364	263,364
경기	부천시	710,849	연천군	38,291	263,426
강원	원주시	294,167	양구군	18,962	73,527
충북	청주시흥덕구	218,226	단양군	26,696	96,693
충남	천안시동남구	315,173	청양군	28,454	111,342
전북	전주시완산구	311,789	장수군	19,782	102,810
전남	여수시	239,383	구례군	23,331	72,364
경북	구미시	340,116	울릉군	8,608	95,027
경남	김해시	443,067	의령군	24,741	128,205
제주	제주시	400,579	서귀포시	152,707	276,643

선거인수별 읍·면·동수

(단위 : 개)

구분	읍·면·동수	5백 미만	5백 이상 1천 미만	1천 이상 2천 미만	2천 이상 3천 미만	3천 이상 5천 미만	5천 이상 1만 미만	1만 이상 2만 미만	2만 이상 3만 미만	3만 이상
전국	3,484	3	40	340	372	442	596	926	502	263
서울	424	0	0	2	2	6	31	180	159	44
부산	205	0	1	2	4	13	51	89	36	9
대구	139	0	0	1	1	9	40	60	18	10
인천	154	0	1	6	8	12	17	59	40	11
광주	95	0	0	3	3	13	26	32	12	6
대전	79	0	0	0	1	3	11	45	13	6
울산	56	0	0	1	1	2	13	22	12	5
세종	19	0	0	0	3	1	6	3	4	2
경기	545	2	3	4	13	30	87	181	118	107
강원	188	1	4	19	31	53	40	28	9	3
충북	153	0	3	26	23	28	27	29	10	7
충남	207	0	0	16	43	50	43	33	12	10
전북	243	0	7	56	57	37	36	34	10	6
전남	297	0	9	65	75	70	37	29	6	6
경북	332	0	3	68	70	63	63	39	16	10
경남	305	0	9	69	34	44	61	47	24	17
제주	43	0	0	2	3	8	7	16	3	4

선거인수 최다·최소 읍·면·동

(단위 : 명)

구분	최다 읍·면·동			최소 읍·면·동			평균 선거인수
	위원회명	읍·면·동명	선거인수	위원회명	읍·면·동명	선거인수	
전국	부천시	신중동	112,316	철원군	근북면	108	12,620
서울	강서구	화곡제1동	48,272	중구	을지로동	1,735	19,972
부산	기장군	정관읍	60,711	금정구	금성동	932	14,424
대구	달성군	다사읍	69,857	서구	평리5동	1,904	14,894
인천	미추홀구	용현5동	38,904	강화군	서도면	615	16,233
광주	광산구	수완동	56,666	광산구	동곡동	1,857	12,716
대전	서구	관저2동	39,757	동구	대청동	2,376	15,656
울산	울주군	범서읍	56,170	울주군	삼동면	1,707	17,024
세종	세종특별자치시	새롬동	39,610	세종특별자치시	소정면	2,252	13,861
경기	부천시	신중동	112,316	파주시	진동면	143	20,301
강원	춘천시	퇴계동	40,147	철원군	근북면	108	7,040
충북	청주시청원구	오창읍	52,464	제천시	한수면	670	8,848
충남	아산시	배방읍	56,614	부여군	충화면	1,110	8,606
전북	전주시덕진구	송천1동	44,671	진안군	용담면	795	6,346
전남	광양시	중마동	45,577	영광군	낙월면	567	5,360
경북	포항시북구	장량동	56,636	의성군	신평면	770	6,869
경남	양산시	물금읍	92,630	창원시마산합포구	가포동	616	9,248
제주	제주시	노형동	43,002	제주시	추자면	1,565	12,867

선거인수별 투표구수

(단위 : 개)

구분	투표구수	5백미만	5백이상 1천미만	1천이상 1천5백미만	1천5백이상 2천미만	2천이상 2천5백미만	2천5백이상 3천미만	3천이상 3천5백미만	3천5백이상 4천미만	4천이상
전국	14,330	302	812	1,026	1,119	1,378	1,816	2,132	2,077	3,668
서울	2,252	1	4	14	47	110	242	410	535	889
부산	912	2	13	27	60	103	168	177	151	211
대구	631	0	7	12	28	68	116	142	113	145
인천	717	25	24	10	33	30	81	119	131	264
광주	369	0	9	16	25	53	56	59	41	110
대전	361	1	7	10	9	29	68	72	50	115
울산	284	0	7	5	17	31	46	47	45	86
세종	79	0	5	6	4	6	9	13	8	28
경기	3,186	33	111	126	147	225	379	501	557	1,107
강원	667	78	122	103	70	80	57	53	39	65
충북	505	9	37	46	59	71	85	73	56	69
충남	747	12	93	121	122	97	73	86	48	95
전북	615	17	41	75	92	90	87	83	61	69
전남	864	84	147	188	124	101	68	53	37	62
경북	971	14	107	151	161	146	124	97	71	100
경남	940	12	44	83	99	107	130	129	121	215
제주	230	14	34	33	22	31	27	18	13	38

선거인수 최다·최소 투표구

(단위 : 명)

구분	최다 투표구			최소 투표구			평균 선거 인수
	위원회명	투표구명	선거 인수	위원회명	투표구명	선거 인수	
전국	광주시	오포읍제11투	10,531	여수시	화정면제6투	28	3,068
서울	강동구	상일동제1투	7,555	중구	명동제2투	201	3,760
부산	동래구	온천제1동제2투	6,110	해운대구	반송제1동제7투	365	3,242
대구	수성구	고산2동제3투	5,763	중구	성내3동제2투	576	3,281
인천	미추홀구	송의4동제1투	6,300	서구	신현원창동제5투	39	3,487
광주	북구	양산동제1투	6,461	광산구	본량동제2투	569	3,274
대전	서구	가수원동제8투	5,932	유성구	진잠동제5투	466	3,426
울산	북구	효문동제7투	5,754	북구	강동동제4투	549	3,357
세종	세종특별자치시	소담동제4투	6,034	세종특별자치시	전동면제2투	585	3,334
경기	광주시	오포읍제11투	10,531	파주시	진동면투표소	143	3,473
강원	원주시	무실동제6투	6,118	철원군	근북면투표소	108	1,984
충북	청주시흥덕구	강서제1동제1투	6,629	단양군	영춘면제2투	169	2,681
충남	태안군	태안읍제8투	6,945	태안군	근흥면제4투	78	2,385
전북	전주시완산구	평화2동제6투	6,088	군산시	옥도면제9투	57	2,508
전남	나주시	남평읍제2투	6,392	여수시	화정면제6투	28	1,843
경북	구미시	양포동제9투	6,944	울진군	금강송면제2투	270	2,349
경남	거제시	상문동제5투	6,861	통영시	산양읍제4투	139	3,001
제주	제주시	아라동제5투	7,687	제주시	한림읍제11투	162	2,406

02. 투표구수별 현황

투표구수별 위원회수

(단위 : 개)

구분	위원회수	30개 미만	30개 이상 50개 미만	50개 이상 70개 미만	70개 이상 90개 미만	90개 이상 110개 미만	110개 이상 130개 미만	130개 이상
합계	250	69	43	56	37	27	10	8
서울	25	0	1	4	7	9	2	2
부산	16	2	5	4	4	1	0	0
대구	8	1	1	1	1	3	0	1
인천	10	2	2	0	2	2	2	0
광주	5	0	1	1	1	2	0	0
대전	5	0	0	3	1	1	0	0
울산	5	0	1	3	1	0	0	0
세종	1	0	0	0	1	0	0	0
경기	42	2	5	18	5	4	4	4
강원	18	9	6	1	1	1	0	0
충북	14	8	0	5	1	0	0	0
충남	16	5	4	4	1	2	0	0
전북	15	7	4	0	3	1	0	0
전남	22	10	7	3	1	0	1	0
경북	24	13	3	3	4	1	0	0
경남	22	10	3	6	2	0	1	0
제주	2	0	0	0	1	0	0	1

투표구수 최다·최소 위원회

(단위 : 개)

구분	최다 위원회		최소 위원회		평균 투표구수
	위원회명	투표구수	위원회명	투표구수	
전국	부천시	179	울릉군	7	57
서울	송파구	140	종로구	43	90
부산	해운대구	101	중구	22	57
대구	달서구	142	중구	26	79
인천	남동구	119	동구	23	72
광주	북구	109	남구	42	74
대전	서구	109	대덕구	53	72
울산	남구	71	동구	41	57
세종	세종특별자치시	79	세종특별자치시	79	79
경기	부천시	179	과천시	17	76
강원	원주시	90	양구군	19	37
충북	충주시	76	증평군	11	36
충남	천안시동남구	106	계룡시	11	47
전북	전주시완산구	93	장수군	10	41
전남	여수시	115	곡성군	15	39
경북	구미시	100	울릉군	7	40
경남	김해시	110	의령군	16	43
			산청군	16	
제주	제주시	142	서귀포시	88	115

투표구수별 읍·면·동수

(단위 : 개)

구분	읍·면·동수	1개	2개	3개 이상 5개 미만	5개 이상 7개 미만	7개 이상 9개 미만	9개 이상 11개 미만	11개 이상 13개 미만	13개 이상
전국	3,484	462	664	1,121	678	331	137	42	49
서울	424	2	19	127	172	83	19	1	1
부산	205	5	29	98	38	26	5	2	2
대구	139	1	24	64	30	11	5	0	4
인천	154	3	21	54	48	23	4	1	0
광주	95	3	24	38	20	6	3	0	1
대전	79	0	7	36	25	8	3	0	0
울산	56	0	7	19	17	8	4	0	1
세종	19	2	3	8	3	2	0	1	0
경기	545	14	34	163	162	89	44	15	24
강원	188	15	51	80	26	8	6	2	0
충북	153	36	39	47	15	7	5	2	2
충남	207	21	59	82	23	10	7	3	2
전북	243	96	62	55	14	8	6	2	0
전남	297	75	89	86	29	5	7	4	2
경북	332	81	118	76	30	14	8	2	3
경남	305	104	70	76	21	19	6	5	4
제주	43	4	8	12	5	4	5	2	3

투표구수 최다·최소 읍·면·동

(단위 : 개)

구분	최다 읍·면·동			최소 읍·면·동			평균 투표구수
	위원회명	읍·면·동명	투표구수	위원회명	읍·면·동명	투표구수	
서울	양천구	신정3동	13	종로구	삼청동, 가회동	1	5
부산	기장군	정관읍	16	중구	남포동, 광복동	1	4
				영도구	동삼제2동		
				금정구	선두구동, 금성동		
대구	달성군	다사읍	21	서구	평리5동	1	5
인천	서구	검암경서동	11	강화군	송해면	1	5
				동구	송림1동		
				중구	율목동		
광주	광산구	수완동	13	광산구	동곡동	1	4
				북구	중흥1동, 중앙동		
대전	유성구	온천2동	10	중구	대사동, 유천1동, 문창동, 부사동	2	5
				대덕구	목상동		
				동구	중앙동, 대청동		
울산	울주군	범서읍	14	울주군	두서면, 두동면, 삼동면	2	5
				중구	약사동, 복산동		
				동구	일산동		
				남구	신정5동		
세종	세종특별자치시	조치원읍	12	세종특별자치시	연기면, 소정면	1	4
경기	부천시	신중동	27	하남시	초이동, 춘궁동	1	6
				이천시	율면		
				시흥시	과림동		
				성남시수정구	시흥동, 신촌동		
				여주시	산북면		
				연천군	미산면, 장남면, 중면		
				동두천시	보산동		
				파주시	군내면, 진동면		
				수원시팔달구	매교동		
강원	홍천군	홍천읍	12	철원군	근북면	1	4
				강릉시	옥천동		
				양구군	해안면		

투표구수 최다·최소 읍·면·동

(단위 : 개)

구분	최다 읍·면·동			최소 읍·면·동			평균 투표구수
	위원회명	읍·면·동명	투표구수	위원회명	읍·면·동명	투표구수	
강원	춘천시	퇴계동	12	원주시	부론면, 귀래면, 중앙동	1	4
				삼척시	신기면		
				춘천시	교동, 효자3동, 조운동, 효자1동, 약사명동, 신동면, 남면		
				횡성군	강림면		
충북	청주시청원구	오창읍	17	진천군	백곡면	1	3
				영동군	추풍령면, 학산면, 양산면, 매곡면, 상촌면, 양강면, 용산면, 용화면		
				증평군	도안면		
				옥천군	안남면, 청성면, 군서면, 안내면		
				단양군	어상천면, 가곡면		
				보은군	장안면, 수한면, 탄부면, 삼승면, 회남면, 회인면		
				괴산군	소수면, 감물면, 문광면, 장연면, 불정면, 연풍면, 칠성면		
				음성군	소이면		
				충주시	엄정면, 살미면, 노은면, 산척면		
				청주시상당구	낭성면		
				제천시	한수면		
충남	아산시	배방읍	17	예산군	신양면, 대술면, 광시면	1	4
				서천군	문산면, 기산면, 마산면, 시초면, 판교면, 한산면		
				태안군	고남면		
				보령시	주포면, 청소면		
				천안시동남구	동면		
				부여군	충화면, 남면, 구룡면, 내산면, 옥산면, 외산면		
				청양군	청남면, 운곡면		

투표구수 최다·최소 읍·면·동

(단위 : 개)

구분	최다 읍·면·동			최소 읍·면·동			평균 투표구수
	위원 회명	읍·면· 동명	투표 구수	위원 회명	읍·면·동명	투표 구수	
전북	전주시 덕진구	송천1동	12	군산시	개정면, 성산면, 서수면, 옥서면, 해신동, 회현면, 나포면, 중앙동, 개정동, 임피면, 옥산면, 옥구읍	1	3
				완주군	경천면, 동상면, 화산면, 운주면		
				익산시	삼기면, 여산면, 용안면, 낭산면, 성당면, 용동면, 함라면, 옹포면, 망성면		
				진안군	동향면, 부귀면, 안천면, 마령면, 정천면, 백운면, 용담면, 성수면, 주천면, 상전면		
				남원시	산내면, 수지면, 사매면, 이백면, 죽향동, 인월면, 동충동, 아영면, 보절면, 대강면, 대산면, 덕과면, 주생면, 송동면, 산동면, 금지면		
				고창군	심원면, 상하면, 무장면, 고수면		
				장수군	산서면, 천천면, 번암면, 계남면, 계북면		
				임실군	강진면, 청웅면, 삼계면, 지사면, 신평면, 신덕면		
				순창군	금과면, 적성면, 인계면, 팔덕면, 유등면		
				정읍시	산외면, 장명동, 고부면, 용동면, 산내면, 소성면, 영월면, 감곡면, 정우면		
				김제시	죽산면, 부랑면, 봉남면, 청하면, 성덕면, 광활면, 황산면, 공덕면, 용지면		
				무주군	부남면		
				부안군	주산면, 행안면, 하서면, 상서면, 줄포면, 보안면		
				전남	광양시		
순천시	송광면, 외서면, 월등면, 저전동, 중앙동, 장천동, 향동						
강진군	마량면, 대구면, 움천면, 성전면, 칠량면, 병영면, 작천면						
장흥군	부산면, 회진면, 용산면, 유치면, 장동면						
보성군	문덕면, 미력면, 겸백면, 복내면, 울어면, 웅치면, 노동면						
고흥군	동일면, 봉래면						
구례군	문척면, 용방면, 마산면						
목포시	만호동, 대성동						
영암군	서호면, 금정면, 미암면						
회순군	백아면, 도암면, 청풍면, 이양면, 춘양면, 사평면, 이서면, 동북면						
신안군	팔금면, 신익면						
여수시	삼일동, 묘도동						
함평군	엄다면						
곡성군	오곡면, 목사동면, 죽곡면, 입면, 삼기면, 석곡면, 오산면, 겸면, 고달면						
장성군	삼서면, 북일면, 북하면, 서삼면						
나주시	공산면, 이창동, 문평면, 다시면, 영강동, 동강면, 다도면, 반남면, 세지면						
완도군	생일면, 금당면						

투표구수 최다·최소 읍·면·동

(단위 : 개)

구·군·시	최다 읍·면·동			최소 읍·면·동			평균 투표구수
	위원회명	읍·면·동명	투표구수	위원회명	읍·면·동명	투표구수	
경북	포항시 남구	오천읍	15	경주시	양북면, 서면, 보덕동, 산내면	1	3
				김천시	감천면, 대덕면, 개령면, 부항면, 조마면, 증산면		
				구미시	옥성면, 원평1동, 지산동, 비산동, 공단1동, 장천면, 도개면, 신평2동, 공단2동, 광평동, 무을면		
				예천군	은풍면, 개포면, 유천면, 용문면		
				영천시	자양면, 대창면, 화북면		
				영양군	수비면, 일월면, 입암면		
				봉화군	법전면, 명호면, 재산면, 석포면, 상운면		
				영주시	문수면, 순흥면, 평은면		
				문경시	산북면, 호계면, 영순면, 동로면		
				청송군	현동면		
				포항시남구	호미곶면, 제철동		
				청도군	각북면		
				의성군	춘산면, 단밀면, 비안면, 안사면, 단북면, 점곡면, 안평면, 신평면, 봉양면, 금성면, 구천면, 가음면, 옥산면, 단촌면, 사곡면, 다인면, 안계면		
				울진군	매화면, 기성면, 온정면, 근남면		
				안동시	임동면, 남후면		
				상주시	화동면, 화남면, 외남면, 화북면, 중동면		
				포항시북구	기북면, 송라면		
성주군	가천면, 대가면, 벽진면, 금수면						
경남	양산시	물금읍	23	합천군	초계면, 묘산면, 가회면, 대병면, 쌍백면, 덕곡면, 야로면, 용주면, 적중면, 봉산면, 대양면	1	3
				진주시	일반성면, 수곡면, 대평면, 미천면, 대곡면, 지수면, 사봉면, 진성면, 내동면, 이반성면, 집현면, 금곡면, 명석면		
				고성군	영현면, 하이면, 하일면, 삼산면, 구만면, 회화면, 마암면, 영오면, 상리면, 대가면		
				사천시	서포면, 축동면		
				창녕군	성산면, 계성면, 길곡면, 이방면, 부곡면, 대지면, 유어면, 도천면, 장마면, 대합면, 고암면		
				하동군	옥종면, 양보면, 적량면, 북천면, 흥천면, 악양면		
				남해군	상주면, 미조면		

투표구수 최다·최소 읍·면·동

(단위 : 개)

구·군·시	최다 읍·면·동			최소 읍·면·동			평균 투표구수
	위원회명	읍·면·동명	투표구수	위원회명	읍·면·동명	투표구수	
경남	양산시	물금읍	23	거창군	가북면, 남상면, 고제면, 남하면, 신원면, 북상면, 가조면, 위천면, 주상면, 웅양면, 마리면	1	3
				창원시마산합포구	가포동		
				산청군	삼장면, 오부면, 차황면, 생비량면, 생초면, 신등면		
				거제시	동부면, 남부면, 둔덕면		
				함양군	서상면, 지곡면, 백전면, 수동면, 마천면, 휴천면, 병곡면, 서하면, 유림면		
				통영시	사랑면		
				의령군	지정면, 화정면, 부림면, 낙서면, 가례면, 봉수면, 궁류면, 대의면, 정곡면, 칠곡면		
				밀양시	청도면, 초동면		
				함안군	산인면, 법수면, 함안면, 칠북면, 대산면, 여항면		
제주	서귀포시	남원읍	14	제주시	일도1동, 우도면	1	5
				서귀포시	정방동, 중앙동		

03. 거소투표신고인수별 현황

거소투표신고인수별 위원회수

(단위 : 개)

구분	위원회수	100명 미만	100명 이상 300명 미만	300명 이상 500명 미만	500명 이상 700명 미만	700명 이상 900명 미만	900명 이상 1000명 미만	1000명 이상
합계	250	17	85	75	46	15	5	7
서울	25	0	4	11	6	1	2	1
부산	16	1	2	8	4	1	0	0
대구	8	0	3	1	2	2	0	0
인천	10	1	2	2	3	1	1	0
광주	5	0	1	1	2	1	0	0
대전	5	0	0	4	0	1	0	0
울산	5	0	2	3	0	0	0	0
세종	1	0	0	1	0	0	0	0
경기	42	1	14	10	11	2	1	3
강원	18	4	7	3	2	1	1	0
충북	14	2	7	5	0	0	0	0
충남	16	2	8	6	0	0	0	0
전북	15	1	7	2	2	3	0	0
전남	22	4	9	5	3	1	0	0
경북	24	1	11	6	6	0	0	0
경남	22	0	8	6	5	1	0	2
제주	2	0	0	1	0	0	0	1

거소투표신고인수 최다·최소 위원회

(단위 : 명)

구분	최다 위원회		최소 위원회		평균 거소투표신고인수
	위원회명	거소투표신고인수	위원회명	거소투표신고인수	
전국	창원시진해구	2,467	울릉군	20	402
서울	은평구	1,151	성동구	244	518
부산	사하구	743	중구	81	419
대구	달서구	857	중구	160	493
인천	서구	903	동구	84	500
광주	북구	714	동구	243	484
대전	서구	708	대덕구	307	440
울산	남구	465	북구	250	343
세종	세종특별자치시	446	세종특별자치시	446	446
경기	평택시	1,309	과천시	96	478
강원	동해시	998	평창군	52	315
충북	청주시서원구	426	증평군	55	217
충남	천안시동남구	463	청양군	52	247
전북	전주시완산구	861	장수군	66	367
전남	완도군	792	담양군	60	296
경북	안동시	659	울릉군	20	316
경남	창원시진해구	2,467	의령군	106	511
제주	제주시	1,126	서귀포시	453	789

04. 군인·경찰 등 선거공보 발송신청인수별 현황

선거공보 발송신청인수별 위원회수

(단위 : 개)

구분	위원 회수	100명 미만	100명 이상 200명 미만	200명 이상 300명 미만	300명 이상 500명 미만	500명 이상 700명 미만	700명 이상 1000명 미만	1000명 이상 1500명 미만	1500명 이상 2000명 미만	2000명 이상 3000명 미만	3000명 이상
합계	250	9	31	23	24	22	25	51	25	33	7
서울	25	0	0	0	0	1	3	7	8	6	0
부산	16	0	1	0	2	2	4	6	0	1	0
대구	8	0	0	1	0	1	1	1	1	2	1
인천	10	0	0	2	1	1	0	0	2	3	1
광주	5	0	0	0	0	1	1	0	1	2	0
대전	5	0	0	0	0	0	0	3	0	2	0
울산	5	0	0	0	0	0	1	3	0	1	0
세종	1	0	0	0	0	0	0	0	1	0	0
경기	42	0	0	0	1	2	7	11	7	10	4
강원	18	0	4	3	1	5	1	2	1	1	0
충북	14	0	3	3	2	1	1	4	0	0	0
충남	16	0	2	3	5	1	2	2	0	1	0
전북	15	3	3	1	3	1	0	1	1	2	0
전남	22	1	7	5	5	0	0	3	1	0	0
경북	24	4	6	2	2	4	1	4	0	1	0
경남	22	1	5	3	2	2	2	4	2	0	1
제주	2	0	0	0	0	0	1	0	0	1	0

선거공보 발송신청인수 최다·최소 위원회

(단위 : 명)

구분	최다 위원회		최소 위원회		평균신청자수
	위원회명	신청자수	위원회명	신청자수	
전국	부천시	4,335	울릉군	33	1,071
서울	송파구	2,934	종로구	668	1,657
부산	해운대구	2,103	중구	130	955
대구	달서구	3,304	중구	285	1,591
인천	서구	3,020	옹진군	259	1,577
광주	광산구	2,864	동구	686	1,815
대전	서구	2,712	대덕구	1,110	1,660
울산	남구	2,034	동구	828	1,313
세종	세종특별자치시	1,664	세종특별자치시	1,664	1,664
경기	부천시	4,335	과천시	365	1,730
강원	원주시	2,018	정선군	141	638
충북	청주시흥덕구	1,408	단양군	110	583
충남	천안시동남구	2,015	청양군	108	653
전북	전주시완산구	2,253	무주군	75	680
			장수군	75	
전남	여수시	1,511	구례군	99	456
경북	구미시	2,586	울릉군	33	561
경남	김해시	3,272	의령군	81	776
제주	제주시	2,632	서귀포시	866	1,749

05. 투표·개표소수 현황

설치 장소별 투표소수

(단위 : 개, %)

구분	총 투표소수	학교	읍면동 등 관공서	공공기관 단체사무소	주민회관	경로당 등 복지회관	기타
합계	14,330	7,053 (49.2)	2,094 (14.6)	1,075 (7.5)	577 (4.0)	1,849 (12.9)	1,682 (11.7)
서울	2,252	920	447	200	20	341	324
부산	912	307	183	61	11	126	224
대구	631	301	122	33	11	47	117
인천	717	368	135	40	9	113	52
광주	369	195	63	21	2	41	47
대전	361	219	49	22	0	37	34
울산	284	153	38	25	4	31	33
세종	79	43	10	2	5	8	11
경기	3,186	1,882	336	139	158	387	284
강원	667	289	70	76	65	108	59
충북	505	254	72	43	22	68	46
충남	747	413	61	65	67	77	64
전북	615	316	124	74	7	50	44
전남	864	354	88	81	112	131	98
경북	971	487	122	78	48	104	132
경남	940	481	166	84	30	84	95
제주	230	71	8	31	6	96	18

* ()는 비율임

설치 층수별 투표소수

(단위: 개, %)

구분	총 투표소수	지하층	1층	2층	3층 이상	승강기 등 편의시설 설치된 투표소수
합계	14,330	319 (2.2)	12,387 (86.4)	1,002 (7.0)	622 (4.3)	1,821
서울	2,252	157	1,610	207	278	590
부산	912	26	796	41	49	103
대구	631	6	590	22	13	40
인천	717	17	608	66	26	108
광주	369	6	338	20	5	30
대전	361	5	335	16	5	26
울산	284	6	235	22	21	47
세종	79	3	63	9	4	16
경기	3,186	55	2,634	338	159	511
강원	667	2	645	14	6	22
충북	505	1	485	16	3	20
충남	747	8	720	15	4	27
전북	615	6	564	33	12	50
전남	864	2	823	34	5	41
경북	971	3	888	68	12	78
경남	940	16	835	70	19	100
제주	230	0	218	11	1	12

* ()는 비율임

장애인 편의시설 설치 투표소수

(단위 : 개)

구분	총 투표소수	소계	승강기 등	경사로	도움벨	점자유도블럭	장애인 화장실	한국수어 통역사 배치	기타
합계	14,330	30,356	1,821	12,209	750	6,930	8,130	389	127
서울	2,252	4,992	590	1,785	154	1,111	1,324	24	4
부산	912	1,676	103	607	53	421	477	15	0
대구	631	1,308	40	562	50	298	340	18	0
인천	717	1,728	108	666	27	390	473	63	1
광주	369	814	30	350	30	192	197	15	0
대전	361	858	26	333	15	206	276	1	1
울산	284	735	47	265	7	210	196	10	0
세종	79	159	16	37	6	43	53	4	0
경기	3,186	7,565	511	2,724	196	1,770	2,216	83	65
강원	667	1,235	22	622	14	235	304	38	0
충북	505	1,133	20	456	22	262	327	22	24
충남	747	1,248	27	625	38	227	303	24	4
전북	615	1,322	50	564	65	311	314	18	0
전남	864	1,223	41	691	13	223	233	17	5
경북	971	2,039	78	897	35	460	524	24	21
경남	940	1,957	100	822	25	496	499	13	2
제주	230	364	12	203	0	75	74	0	0

설치 장소별 사전투표소수

(단위: 개, %)

구분	총 사전 투표소수	위원회 사무실	구시군청	읍면·동 사무소	공공기관 단체의 시설	(대)학교	기타
합계	3,508	4 (0.1)	58 (1.7)	1,799 (51.3)	1,130 (32.2)	408 (11.6)	109 (3.1)
서울	425	0	7	354	48	11	5
부산	205	1	6	142	28	13	15
대구	140	1	3	90	27	11	8
인천	157	0	3	106	36	11	1
광주	95	0	2	53	22	15	3
대전	80	0	3	25	17	25	10
울산	56	0	1	38	13	2	2
세종	19	0	0	13	5	1	0
경기	546	0	15	393	114	14	10
강원	196	1	0	39	113	39	4
충북	154	0	1	55	68	29	1
충남	209	0	2	73	82	48	4
전북	243	0	4	121	71	42	5
전남	297	0	2	60	157	70	8
경북	338	0	3	95	177	46	17
경남	305	1	5	124	130	29	16
제주	43	0	1	18	22	2	0

* ()는 비율임

설치 층수별 사전투표소수

(단위 : 개, %)

구분	총 사전 투표소수	지하층	1층	2층	3층 이상	승강기 등 편의시설 설치된 투표소수
합계	3,508	103 (2.9)	1,919 (54.7)	719 (20.5)	767 (21.9)	1,353
서울	425	43	53	86	243	292
부산	205	9	95	49	52	82
대구	140	6	58	41	35	68
인천	157	12	56	40	49	83
광주	95	4	51	25	15	39
대전	80	3	47	18	12	32
울산	56	0	14	15	27	42
세종	19	2	12	1	4	7
경기	546	14	166	177	189	314
강원	196	2	158	24	12	37
충북	154	0	120	20	14	34
충남	209	1	178	21	9	30
전북	243	0	171	42	30	65
전남	297	0	247	34	16	50
경북	338	2	258	61	17	76
경남	305	5	211	52	37	83
제주	43	0	24	13	6	19

* ()는 비율임

장애인 편의시설 설치 사전투표소수

(단위 : 개)

구분	총 사전 투표소수	소계	승강기 등	경사로	도움벨	점자유도 블럭	장애인 화장실	한국수어 통역사 배치	기타
합계	3,508	10,119	1,353	3,058	340	2,391	2,575	379	23
서울	425	1,441	292	338	84	337	365	22	3
부산	205	550	82	148	15	152	137	16	0
대구	140	452	68	115	31	101	121	16	0
인천	157	550	83	150	15	117	129	56	0
광주	95	304	39	86	19	67	75	18	0
대전	80	222	32	74	3	50	62	1	0
울산	56	199	42	52	1	50	44	10	0
세종	19	52	7	10	0	15	15	5	0
경기	546	1,836	314	462	80	440	452	85	3
강원	196	499	37	186	6	104	132	33	1
충북	154	417	34	134	11	95	118	25	0
충남	209	488	30	188	14	105	130	20	1
전북	243	672	65	231	37	157	168	14	0
전남	297	653	50	266	3	154	158	22	0
경북	338	875	76	314	11	216	225	20	13
경남	305	790	83	273	10	197	212	13	2
제주	43	119	19	31	0	34	32	3	0

개표소 설치수

(단위 : 개)

구분	계	설치 개수별 위원회수		설치 장소별 개표소수				
		제1개표소	제2개표소	구·시·군청 회의실	체육관/ 학교강당	구·시·군민 회관	민방위 교육장	기타
합계	251	250	1	2	232	8	0	9
서울	25	25	0	0	23	1	0	1
부산	16	16	0	0	14	0	0	2
대구	8	8	0	0	8	0	0	0
인천	11	10	1	1	9	0	0	1
광주	5	5	0	0	5	0	0	0
대전	5	5	0	0	5	0	0	0
울산	5	5	0	0	5	0	0	0
세종	1	1	0	0	0	0	0	1
경기	42	42	0	0	40	2	0	0
강원	18	18	0	0	16	1	0	1
충북	14	14	0	0	14	0	0	0
충남	16	16	0	0	16	0	0	0
전북	15	15	0	0	15	0	0	0
전남	22	22	0	0	20	2	0	0
경북	24	24	0	0	21	2	0	1
경남	22	22	0	1	19	0	0	2
제주	2	2	0	0	2	0	0	0

06. 투표·개표관리 인력 현황

위원 현황

(단위 : 명)

시도명	구분	정원	현원	결원	결원 내역					
					일반 위원	정당추천위원				
						계	더불어 민주당	미래 통합당	민생당	미래 한국당
합계	계	30,406	21,316	9,090	35	9,055	739	994	3,610	3,712
	시도위원	170	137	33	1	32	0	0	15	17
	구시군위원	2,490	1,994	496	3	493	4	7	235	247
	읍면동위원	27,746	19,185	8,561	31	8,530	735	987	3,360	3,448
서울	계	3,652	2,687	965	8	957	5	63	439	450
	시도위원	10	8	2	0	2	0	0	1	1
	구시군위원	250	201	49	1	48	0	1	22	25
	읍면동위원	3,392	2,478	914	7	907	5	62	416	424
부산	계	1,794	1,364	430	0	430	1	4	211	214
	시도위원	10	8	2	0	2	0	0	1	1
	구시군위원	160	130	30	0	30	0	0	14	16
	읍면동위원	1,624	1,226	398	0	398	1	4	196	197
대구	계	1,202	821	381	5	376	43	39	146	148
	시도위원	10	8	2	0	2	0	0	1	1
	구시군위원	80	66	14	0	14	0	0	6	8
	읍면동위원	1,112	747	365	5	360	43	39	139	139
인천	계	1,342	921	421	0	421	36	64	156	165
	시도위원	10	8	2	0	2	0	0	1	1
	구시군위원	100	82	18	0	18	0	0	8	10
	읍면동위원	1,232	831	401	0	401	36	64	147	154
광주	계	820	602	218	2	216	20	51	44	101
	시도위원	10	8	2	0	2	0	0	1	1
	구시군위원	50	40	10	0	10	0	0	5	5
	읍면동위원	760	554	206	2	204	20	51	38	95

위원 현황

(단위 : 명)

시도명	구분	정원	현원	결원	결원 내역					
					일반 위원	정당추천위원				
						계	더불어 민주당	미래 통합당	민생당	미래 한국당
대전	계	692	524	168	0	168	1	0	82	85
	시도위원	10	9	1	0	1	0	0	0	1
	구시군위원	50	42	8	0	8	0	0	3	5
	읍면동위원	632	473	159	0	159	1	0	79	79
울산	계	508	373	135	0	135	10	1	62	62
	시도위원	10	8	2	0	2	0	0	1	1
	구시군위원	50	40	10	0	10	0	0	5	5
	읍면동위원	448	325	123	0	123	10	1	56	56
세종	계	124	110	14	0	14	0	12	1	1
	시도위원	10	8	2	0	2	0	0	1	1
	구시군위원	0	0	0	0	0	0	0	0	0
	읍면동위원	114	102	12	0	12	0	12	0	0
경기	계	4,790	3,457	1,333	1	1,332	67	89	588	588
	시도위원	10	8	2	0	2	0	0	1	1
	구시군위원	420	336	84	0	84	0	0	42	42
	읍면동위원	4,360	3,113	1,247	1	1,246	67	89	545	545
강원	계	1,694	1,155	539	3	536	73	49	207	207
	시도위원	10	7	3	1	2	0	0	1	1
	구시군위원	180	144	36	0	36	0	0	18	18
	읍면동위원	1,504	1,004	500	2	498	73	49	188	188
충북	계	1,374	1,036	338	0	338	1	1	168	168
	시도위원	10	8	2	0	2	0	0	1	1
	구시군위원	140	112	28	0	28	0	0	14	14
	읍면동위원	1,224	916	308	0	308	1	1	153	153

위원 현황

(단위 : 명)

시도명	구분	정원	현원	결원	결원 내역					
					일반 위원	정당추천위원				
						계	더불어 민주당	미래 통합당	민생당	미래 한국당
충남	계	1,826	1,301	525	0	525	39	38	224	224
	시도위원	10	8	2	0	2	0	0	1	1
	구시군위원	160	128	32	0	32	0	0	16	16
	읍면동위원	1,656	1,165	491	0	491	39	38	207	207
전북	계	2,104	1,393	711	3	708	8	183	258	259
	시도위원	10	9	1	0	1	0	0	0	1
	구시군위원	150	117	33	1	32	0	2	15	15
	읍면동위원	1,944	1,267	677	2	675	8	181	243	243
전남	계	2,614	1,694	920	5	915	50	239	306	320
	시도위원	10	8	2	0	2	0	0	1	1
	구시군위원	220	172	48	0	48	2	3	22	21
	읍면동위원	2,384	1,514	870	5	865	48	236	283	298
경북	계	2,826	1,808	1,018	7	1,011	237	84	344	346
	시도위원	10	8	2	0	2	0	0	1	1
	구시군위원	240	192	48	1	47	2	1	21	23
	읍면동위원	2,576	1,608	968	6	962	235	83	322	322
경남	계	2,670	1,840	830	1	829	127	46	328	328
	시도위원	10	8	2	0	2	0	0	1	1
	구시군위원	220	176	44	0	44	0	0	22	22
	읍면동위원	2,440	1,656	784	1	783	127	46	305	305
제주	계	374	230	144	0	144	21	31	46	46
	시도위원	10	8	2	0	2	0	0	1	1
	구시군위원	20	16	4	0	4	0	0	2	2
	읍면동위원	344	206	138	0	138	21	31	43	43

투표관리관 현황

(단위 : 명)

구분	계	국가 공무원	지방공무원		교직원	
			구·시·군청 직원	읍·면·동 직원	교원	직원
합계	14,330	7	8,362	5,961	0	0
서울	2,252	0	1,190	1,062	0	0
부산	912	0	745	167	0	0
대구	631	0	369	262	0	0
인천	717	0	630	87	0	0
광주	369	0	362	7	0	0
대전	361	0	293	68	0	0
울산	284	0	222	62	0	0
세종	79	0	32	47	0	0
경기	3,186	7	2,593	586	0	0
강원	667	0	355	312	0	0
충북	505	0	250	255	0	0
충남	747	0	225	522	0	0
전북	615	0	151	464	0	0
전남	864	0	212	652	0	0
경북	971	0	283	688	0	0
경남	940	0	370	570	0	0
제주	230	0	80	150	0	0

사전투표관리관 현황

(단위 : 명)

구분	계	위원회 위원	국가 공무원	지방공무원		교직원	
				구·시·군청 직원	읍·면·동 직원	교원	직원
합계	7,008	0	8	794	6,206	0	0
서울	849	0	1	106	742	0	0
부산	410	0	0	78	332	0	0
대구	279	0	1	2	276	0	0
인천	314	0	0	6	308	0	0
광주	190	0	0	54	136	0	0
대전	160	0	0	114	46	0	0
울산	112	0	0	88	24	0	0
세종	38	0	0	0	38	0	0
경기	1,091	0	1	112	978	0	0
강원	392	0	0	98	294	0	0
충북	308	0	0	18	290	0	0
충남	418	0	0	94	324	0	0
전북	486	0	0	8	478	0	0
전남	594	0	0	8	586	0	0
경북	671	0	5	6	660	0	0
경남	610	0	0	0	610	0	0
제주	86	0	0	2	84	0	0

투표사무원 현황

(단위 : 명)

구분	계	국가 공무원	지방 공무원	교직원		금융기관 직원	공공기관 직원	농·수·축협 등 직원	지방공사· 공단직원	공정·중립 인사
				교원	직원					
합계	145,288	450	66,546	5,912	5,057	55	550	834	476	65,408
서울	24,828	73	12,821	131	127	4	18	30	20	11,604
부산	9,581	30	4,158	25	45	1	24	0	105	5,193
대구	6,792	68	1,743	493	275	0	51	0	82	4,080
인천	7,509	15	2,864	298	87	0	45	3	39	4,158
광주	3,752	68	1,401	78	188	0	50	27	5	1,935
대전	3,766	0	1,653	340	379	0	0	0	0	1,394
울산	3,083	0	1,239	223	211	0	6	0	0	1,404
세종	760	0	314	68	0	0	0	0	0	378
경기	33,222	53	10,563	3,111	1,567	2	63	344	134	17,385
강원	5,977	27	3,666	14	173	0	209	35	19	1,834
충북	4,817	57	2,485	161	369	4	8	125	6	1,602
충남	6,782	6	3,530	210	557	0	0	49	1	2,429
전북	5,981	2	3,457	25	212	3	1	1	4	2,276
전남	7,401	20	5,203	103	186	3	11	57	0	1,818
경북	9,262	11	5,341	70	201	38	54	69	20	3,458
경남	9,489	20	5,136	397	274	0	10	92	41	3,519
제주	2,286	0	972	165	206	0	0	2	0	941

사전투표사무원 현황

(단위 : 명)

구분	계	국가 공무원	지방 공무원	교직원		금융기관 직원	공공기관 직원	농·수·축협 등 직원	지방공사· 공단직원	공정·중립 인사
				교원	직원					
합계	96,808	137	61,786	508	509	12	139	183	57	33,477
서울	14,905	4	10,049	6	0	0	0	0	0	4,846
부산	5,575	26	2,783	0	14	0	13	1	7	2,731
대구	3,708	2	2,062	0	0	0	0	0	0	1,644
인천	4,573	0	2,460	148	0	0	0	0	0	1,965
광주	2,882	0	1,708	0	0	0	0	0	0	1,174
대전	2,380	0	1,552	0	0	0	0	0	0	828
울산	1,766	2	1,098	0	0	0	0	0	0	666
세종	554	0	470	0	2	0	0	0	0	82
경기	17,779	12	8,935	150	120	0	12	22	18	8,510
강원	5,169	10	3,774	0	52	0	4	26	14	1,289
충북	3,861	0	2,893	3	45	0	0	18	0	902
충남	4,834	0	3,340	0	74	0	0	41	0	1,379
전북	5,742	20	3,924	6	67	0	0	2	0	1,723
전남	6,803	0	5,497	10	61	4	28	6	0	1,197
경북	7,236	53	4,824	173	54	8	82	33	6	2,003
경남	7,719	8	5,345	8	16	0	0	30	12	2,300
제주	1,322	0	1,072	4	4	0	0	4	0	238

개표사무원 등 현황

구분	계	개표사무원					
		소계	공무원			교직원	
			국가	지방	법원	교원	직원
합계	74,856	64,015	2,288	21,600	490	1,499	3,611
서울	11,483	10,215	294	4,259	125	220	406
부산	4,954	4,190	68	1,219	32	31	103
대구	3,402	3,108	89	809	19	0	100
인천	3,922	3,497	25	1,255	12	149	109
광주	1,662	1,482	22	548	10	5	109
대전	1,524	1,336	97	654	24	57	91
울산	1,440	1,278	3	568	9	70	97
세종	358	307	128	55	1	1	29
경기	15,394	13,570	370	3,466	78	565	553
강원	3,329	2,564	156	883	21	15	157
충북	3,411	2,837	217	825	20	15	277
충남	4,016	3,331	99	1,257	15	97	356
전북	3,830	3,171	181	1,113	24	17	237
전남	4,442	3,463	92	1,246	24	43	185
경북	5,454	4,493	184	1,597	29	88	363
경남	5,485	4,519	248	1,729	43	113	382
제주	750	654	15	117	4	13	57

(단위 : 명)

금융기관 직원	개표사무원				경비경찰 공무원	전기·소방·의료 등 개표사무 협조요원
	공공기관 직원	농·수·축협 등 직원	지방공사· 공단 직원	공정·중립 인사		
577	847	3,680	1,233	28,190	6,202	4,639
40	224	157	258	4,232	652	616
3	12	0	20	2,702	455	309
120	76	90	116	1,689	164	130
19	10	80	31	1,807	239	186
6	49	59	11	663	104	76
0	5	0	5	403	110	78
14	24	31	30	432	100	62
0	0	16	0	77	30	21
3	199	617	380	7,339	995	829
57	28	259	31	957	432	333
92	20	328	52	991	320	254
4	0	378	44	1,081	360	325
18	3	242	59	1,277	370	289
45	40	420	13	1,355	627	352
50	137	570	93	1,382	565	396
46	20	385	90	1,463	639	327
60	0	48	0	340	40	56

07. 투표·개표참관인 현황

투표참관인 현황

구분	투표소수	계	정당 후보자 등 선정																	
			소계	더불어민주당	미래통합당	민생당	미래한국당	더불어시민당	정의당	우리당화당	민중당	한국경제당	국민의당	친박신당	열린민주당	코리아	가자, 평화인권당	가자, 환경당	공화당	국가혁명배당금당
합계	14,330	112,490	111,510	36,661	32,619	6,632	176	2,244	9,350	1,300	6,462	2	1,449	350	90	33	14	1	2	2,944
서울	2,252	20,954	20,894	7,321	6,996	1,655	2	722	1,326	313	1,106	0	188	0	8	8	0	0	0	382
부산	912	8,673	8,645	3,089	2,833	628	0	58	349	262	204	0	10	0	1	1	0	0	0	393
대구	631	4,818	4,704	1,161	1,448	168	0	194	509	142	46	0	8	94	0	0	0	0	0	191
인천	717	6,605	6,536	1,832	2,246	3	0	35	1,213	12	167	0	239	0	1	2	0	0	0	194
광주	369	4,019	4,013	756	86	668	0	191	635	0	550	0	450	0	1	0	0	0	0	158
대전	361	2,550	2,436	926	889	0	0	100	242	29	37	0	0	0	2	0	0	1	0	30
울산	284	3,106	3,106	656	713	254	0	237	143	17	160	0	0	0	62	0	0	0	0	555
세종	79	728	728	160	289	2	0	64	158	0	17	0	0	0	0	0	0	0	0	17
경기	3,186	24,085	23,893	8,591	8,003	645	3	26	1,701	143	2,292	0	429	256	8	20	14	0	2	237
강원	667	3,966	3,908	1,513	1,407	62	0	38	115	22	159	0	0	0	0	0	0	0	0	32
충북	505	2,986	2,978	1,034	1,017	170	0	110	205	20	103	0	115	0	0	1	0	0	0	160
충남	747	4,916	4,875	1,547	1,472	170	5	56	421	3	214	0	0	0	2	0	0	0	0	49
전북	615	4,266	4,252	1,758	244	650	4	109	354	3	114	0	2	0	4	0	0	0	0	59
전남	864	5,559	5,394	1,973	144	1,108	4	134	679	0	478	0	8	0	0	0	0	0	0	59
경북	971	6,786	6,734	1,869	2,040	165	0	2	700	83	200	0	0	0	0	1	0	0	0	246
경남	940	6,906	6,880	2,054	2,365	128	158	150	313	219	496	2	0	0	1	0	0	0	0	177
제주	230	1,567	1,534	421	427	156	0	18	287	32	119	0	0	0	0	0	0	0	0	5

(단위 : 명)

정당 후보자 등 선정																							읍면동위원회 선정		
국민새정당	국민참여신당	기독교유류농업연대당	기본소득당	깨어있는민연대당	국민복합에너지당	거베아당	녹색당	대한당	대한민국국민당	미래당	미래민주당	민중민주당	새누리당	여성연대당	우리당	자유당	새벽당	자유연당	충청의미래당	통일민주당	한국보지당	한나라당	홍익당	무소속	합계
0	0	816	8	0	0	401	74	0	50	0	3	13	28	119	0	0	0	0	3	0	128	0	1,419	8,119	980
0	0	49	0	0	0	11	4	0	0	0	3	0	25	28	0	0	0	0	0	0	109	0	153	485	60
0	0	69	0	0	0	38	14	0	2	0	0	0	1	17	0	0	0	0	0	0	0	0	170	506	28
0	0	28	0	0	0	2	10	0	4	0	0	0	0	0	0	0	0	0	0	0	0	0	44	655	114
0	0	38	0	0	0	141	4	0	1	0	0	3	0	25	0	0	0	0	0	0	6	0	52	322	69
0	0	29	0	0	0	46	6	0	0	0	0	10	0	4	0	0	0	0	0	0	0	0	22	401	6
0	0	60	0	0	0	9	0	0	0	0	0	0	0	0	0	0	0	0	3	0	0	0	52	56	114
0	0	19	0	0	0	56	4	0	0	0	0	0	0	2	0	0	0	0	0	0	0	0	37	191	0
0	0	2	0	0	0	0	0	0	0	0	0	0	0	0	0	0	0	0	0	0	0	0	6	13	0
0	0	105	8	0	0	66	8	0	0	0	0	0	1	22	0	0	0	0	0	0	13	0	203	1,097	192
0	0	59	0	0	0	1	1	0	0	0	0	0	1	4	0	0	0	0	0	0	0	0	15	479	58
0	0	9	0	0	0	2	2	0	0	0	0	0	0	1	0	0	0	0	0	0	0	0	29	0	8
0	0	0	0	0	0	5	3	0	42	0	0	0	0	1	0	0	0	0	0	0	0	0	526	359	41
0	0	74	0	0	0	11	7	0	0	0	0	0	0	0	0	0	0	0	0	0	0	0	0	859	14
0	0	10	0	0	0	0	6	0	1	0	0	0	0	1	0	0	0	0	0	0	0	0	20	769	165
0	0	1	0	0	0	1	1	0	0	0	0	0	0	0	0	0	0	0	0	0	0	0	40	1,385	52
0	0	264	0	0	0	3	0	0	0	0	0	0	0	14	0	0	0	0	0	0	0	0	45	491	26
0	0	0	0	0	0	9	4	0	0	0	0	0	0	0	0	0	0	0	0	0	0	5	51	33	

사전투표참관인 현황

구분	사전투표소수	계	정당 후보자 등 선정																	
			소계	더불어민주당	미래통합당	민생당	미래한국당	더불어시민당	정의당	우리공화당	민중당	한국경제당	국민의당	친박신당	열린민주당	코리아	가재평화인권당	가자환경당	공화당	국협배당금당
합계	3,508	54,185	54,001	17,023	13,718	3,888	280	859	5,920	469	3,528	0	619	148	0	1	0	0	0	1,389
서울	425	8,408	8,402	2,893	2,550	734	0	204	816	61	515	0	13	0	0	0	0	0	0	216
부산	205	4,635	4,632	1,397	1,239	547	0	35	348	114	252	0	0	0	0	0	0	0	0	132
대구	140	2,281	2,277	572	558	216	0	14	365	45	108	0	1	72	0	0	0	0	0	92
인천	157	3,577	3,571	967	884	12	8	83	886	0	134	0	141	0	0	0	0	0	0	62
광주	95	1,998	1,998	492	48	396	0	10	274	0	494	0	42	0	0	0	0	0	0	90
대전	80	1,096	1,096	395	380	0	0	18	175	2	2	0	0	0	0	0	0	0	0	6
울산	56	1,329	1,329	245	321	104	0	27	107	21	44	0	0	0	0	0	0	0	0	346
세종	19	149	149	45	59	0	0	0	38	0	3	0	0	0	0	0	0	0	0	0
경기	546	8,989	8,981	2,920	2,675	228	16	171	877	22	1,000	0	343	76	0	1	0	0	0	96
강원	196	2,248	2,242	908	711	50	0	8	162	0	50	0	0	0	0	0	0	0	0	19
충북	154	1,645	1,603	605	564	84	0	4	122	0	43	0	75	0	0	0	0	0	0	72
충남	209	2,517	2,509	726	702	32	0	244	279	2	145	0	0	0	0	0	0	0	0	3
전북	243	3,112	3,083	1,250	172	474	119	2	216	0	55	0	2	0	0	0	0	0	0	11
전남	297	3,272	3,240	1,191	82	646	4	1	618	0	266	0	2	0	0	0	0	0	0	18
경북	338	4,091	4,053	1,088	1,238	160	6	10	301	53	156	0	0	0	0	0	0	0	0	165
경남	305	4,248	4,248	1,181	1,394	205	127	28	159	141	199	0	0	0	0	0	0	0	0	48
제주	43	590	588	148	141	0	0	0	177	8	62	0	0	0	0	0	0	0	0	13

(단위 : 명)

정당 후보자 등 선정																				위원장선정						
국민새정당	국민참여신당	기독자유행복연대당	기본소득당	깨어있는민당	국민포만당	국민당	녹색당	대한당	대한민국당	미래당	미래민주당	민중민주당	새누리당	여성정의당	우리당	자유당	새별당	자포전당	충청의미래당		통일민주당	한국복지당	한나라당	행정의당	무소속	위원
0	0	671	9	0	0	290	61	0	0	0	0	10	6	20	0	0	0	0	2	0	195	0	738	4,157	184	
0	0	62	0	0	0	0	1	0	0	0	0	0	6	0	0	0	0	0	0	0	100	0	55	176	6	
0	0	86	0	0	0	36	3	0	0	0	0	0	0	0	0	0	0	0	0	0	0	0	235	208	3	
0	0	0	0	0	0	0	19	0	0	0	0	0	0	0	0	0	0	0	0	0	0	0	18	197	4	
0	0	10	0	0	0	208	5	0	0	0	0	2	0	0	0	0	0	0	0	0	0	12	0	11	146	6
0	0	0	0	0	0	22	8	0	0	0	0	0	0	0	0	0	0	0	0	0	0	0	8	114	0	
0	0	87	0	0	0	0	0	0	0	0	0	0	0	0	0	0	0	0	2	0	0	0	14	15	0	
0	0	15	0	0	0	8	2	0	0	0	0	0	0	0	0	0	0	0	0	0	0	0	33	56	0	
0	0	0	0	0	0	0	0	0	0	0	0	0	0	0	0	0	0	0	0	0	0	0	4	0	0	
0	0	41	9	0	0	8	1	0	0	0	0	8	0	0	0	0	0	0	0	0	83	0	21	385	8	
0	0	0	0	0	0	2	2	0	0	0	0	0	0	0	0	0	0	0	0	0	0	0	0	330	6	
0	0	6	0	0	0	0	4	0	0	0	0	0	0	0	0	0	0	0	0	0	0	0	24	0	42	
0	0	0	0	0	0	0	0	0	0	0	0	0	0	0	0	0	0	0	0	0	0	0	203	173	8	
0	0	4	0	0	0	0	0	0	0	0	0	0	0	0	0	0	0	0	0	0	0	0	33	745	29	
0	0	0	0	0	0	0	9	0	0	0	0	0	0	0	0	0	0	0	0	0	0	0	17	386	32	
0	0	0	0	0	0	0	1	0	0	0	0	0	0	0	0	0	0	0	0	0	0	0	26	849	38	
0	0	360	0	0	0	0	0	0	0	0	0	0	0	20	0	0	0	0	0	0	0	0	27	359	0	
0	0	0	0	0	0	6	6	0	0	0	0	0	0	0	0	0	0	0	0	0	0	0	9	18	2	

개표참관인 현황

구분	개표소수	계	정당·후보자 등 선정																	
			소계	더불어민주당	미래통합당	민생당	미래한국당	더불어시민당	정의당	우리공화당	민중당	한국경제당	국민의당	친박신당	열린민주당	코리아	가자!평화인권당	가자!환경당	공화당	국협배당금당
합계	251	13,843	12,176	1,991	1,783	723	972	834	1,005	440	748	0	244	37	104	16	0	0	0	1,025
서울	25	1,999	1,784	302	291	115	48	131	122	90	106	0	32	6	12	2	0	0	0	189
부산	16	1,251	1,137	120	122	126	96	88	93	56	70	0	10	0	2	3	0	0	0	78
대구	8	570	517	69	81	48	70	31	37	17	20	0	6	5	0	0	0	0	0	76
인천	11	853	763	95	102	24	32	36	78	32	53	0	70	8	35	0	0	0	0	70
광주	5	336	301	48	12	30	36	21	38	0	12	0	29	0	2	0	0	0	0	26
대전	5	369	329	48	48	0	30	30	30	33	6	0	0	0	5	3	0	0	0	19
울산	5	416	381	34	40	12	30	29	32	19	12	0	0	0	28	0	0	0	0	35
세종	1	78	70	14	12	3	6	5	8	0	2	0	0	0	2	0	0	0	0	8
경기	42	2,501	2,144	381	379	56	122	183	208	78	168	0	60	18	6	1	0	0	0	196
강원	18	625	540	118	109	12	107	27	27	7	24	0	0	0	0	0	0	0	0	33
충북	14	631	558	79	90	28	82	24	42	23	44	0	29	0	0	0	0	0	0	39
충남	16	968	870	114	117	32	107	88	84	16	67	0	0	0	1	0	0	0	0	36
전북	15	659	575	106	14	47	72	32	41	0	19	0	2	0	2	6	0	0	0	44
전남	22	644	537	140	33	98	50	24	55	0	38	0	6	0	0	0	0	0	0	26
경북	24	785	657	150	160	18	0	27	63	21	45	0	0	0	7	1	0	0	0	57
경남	22	1,028	896	153	152	68	81	51	37	42	56	0	0	0	2	0	0	0	0	90
제주	2	130	117	20	21	6	3	7	10	6	6	0	0	0	0	0	0	0	0	3

(단위 : 명)

정당·후보자 등 선정																				후보자	후보자의배우자	선거권자신청	의원회선정					
국민새정당	국민참여신당	기독자유통일당	기본소득당	깨어있는민당	남부통일당	가평당	녹색당	대한당	대한민국당	미래당	미래민주당	민중민주당	새누리당	여성의당	우리당	자유당	새변당	자평당	충청의미래당					통일민주당	한국보지당	한나라당	행정의당	무소속
2	17	459	9	41	0	161	45	0	230	2	4	4	11	90	0	10	0	0	3	0	291	6	490	379	13	2	1,667	0
0	0	81	4	0	0	9	2	0	12	0	3	4	3	19	0	6	0	0	0	0	96	6	64	29	2	0	215	0
0	0	83	0	0	0	17	4	0	43	0	0	0	3	16	0	0	0	0	0	0	12	0	78	17	0	0	114	0
0	0	3	0	0	0	0	7	0	2	0	0	0	0	0	0	0	0	0	0	0	1	0	20	24	0	0	53	0
0	6	9	0	41	0	35	1	0	1	0	1	0	0	12	0	0	0	0	0	0	6	0	7	9	0	0	90	0
0	0	6	0	0	0	22	0	0	0	0	0	0	0	5	0	0	0	0	0	0	3	0	1	10	0	0	35	0
0	0	14	0	0	0	9	0	0	16	2	0	0	0	2	0	0	0	0	3	0	0	0	31	0	0	0	40	0
0	0	32	0	0	0	12	2	0	29	0	0	0	0	1	0	0	0	0	0	0	0	0	29	5	0	0	35	0
0	0	0	0	0	0	0	0	0	4	0	0	0	0	0	0	0	0	0	0	0	0	0	4	2	0	0	8	0
0	6	69	5	0	0	28	4	0	16	0	0	0	2	13	0	4	0	0	0	0	17	0	85	39	11	2	357	0
0	0	13	0	0	0	4	2	0	0	0	0	0	3	3	0	0	0	0	0	0	12	0	4	35	0	0	85	0
0	0	3	0	0	0	4	2	0	0	0	0	0	0	1	0	0	0	0	0	0	58	0	8	2	0	0	73	0
0	0	8	0	0	0	6	1	0	67	0	0	0	0	3	0	0	0	0	0	0	8	0	98	17	0	0	98	0
0	5	23	0	0	0	9	11	0	30	0	0	0	0	0	0	0	0	0	0	0	30	0	33	49	0	0	84	0
2	0	14	0	0	0	0	6	0	0	0	0	0	0	1	0	0	0	0	0	0	12	0	1	31	0	0	107	0
0	0	8	0	0	0	0	1	0	5	0	0	0	0	0	0	0	0	0	0	0	12	0	8	74	0	0	128	0
0	0	75	0	0	0	4	1	0	5	0	0	0	0	14	0	0	0	0	0	0	24	0	14	27	0	0	132	0
0	0	18	0	0	0	2	1	0	0	0	0	0	0	0	0	0	0	0	0	0	0	0	5	9	0	0	13	0

PART 03 통계로 본 제21대 국회의원선거

제3절 투표율 조사·분석

01. 조사 개요	511
02. 결과 요약	515
03. 투표율 분석 결과 비교	523
04. 표본조사 투표율 분석 결과	529
04-1. 선거일 투표율 분석 결과	536
05. 사전투표율 분석	539
06. 재외투표 투표율 분석	547
06-1. 국외부재자신고인 투표율 분석	553
06-2. 재외선거인 투표율 분석	559

제3절 투표율 조사·분석

[실제 투표율과 표본조사 투표율¹⁾]

구분	선거인 구조				실제 투표 결과		표본조사 결과					투표율 비교 (B-A)
	인구수	선거인수	구성비	인구 대비 선거인 비율	투표자수	투표율 (A)	선거인수	구성비	투표자수	구성비	투표율 (B)	
전국	51,843,268	43,968,199	100.0	84.8	29,126,396	66.2	3,903,943	100.0	2,596,722	100.0	66.5	0.3
서울특별시	9,736,986	8,468,277	19.3	87.0	5,775,433	68.2	732,082	18.8	498,290	19.2	68.1	-0.1
소계(특별시)	9,736,986	8,468,277	19.3	87.0	5,775,433	68.2	732,082	18.8	498,290	19.2	68.1	-0.1
부산광역시	3,410,199	2,957,003	6.7	86.7	2,001,838	67.7	286,435	7.3	193,506	7.5	67.6	-0.1
대구광역시	2,432,827	2,070,322	4.7	85.1	1,387,494	67.0	211,309	5.4	141,537	5.5	67.0	0.0
인천광역시	2,954,295	2,499,884	5.7	84.6	1,581,223	63.3	191,661	4.9	121,239	4.7	63.3	0.0
광주광역시	1,455,861	1,208,046	2.7	83.0	795,844	65.9	99,362	2.5	66,078	2.5	66.5	0.6
대전광역시	1,472,287	1,236,830	2.8	84.0	810,576	65.5	33,295	0.9	20,965	0.8	63.0	-2.5
울산광역시	1,144,639	953,327	2.2	83.3	654,379	68.6	100,975	2.6	69,259	2.7	68.6	0.0
세종특별자치시	344,746	263,364	0.6	76.4	180,395	68.5	-	-	-	-	-	-
소계(광역시)	13,214,854	11,188,776	25.4	84.7	7,411,749	66.2	923,037	23.6	612,584	23.6	66.4	0.2
경기도	13,276,036	11,063,884	25.2	83.3	7,193,937	65.0	908,504	23.3	593,947	22.9	65.4	0.4
강원도	1,539,225	1,323,478	3.0	86.0	874,184	66.1	143,434	3.7	94,796	3.7	66.1	0.0
충청북도	1,598,418	1,353,705	3.1	84.7	865,923	64.0	101,729	2.6	66,635	2.6	65.5	1.5
충청남도	2,120,663	1,781,468	4.1	84.0	1,112,253	62.4	195,777	5.0	122,617	4.7	62.6	0.2
전라북도	1,813,724	1,542,149	3.5	85.0	1,033,976	67.0	170,408	4.4	115,956	4.5	68.0	1.0
전라남도	1,860,430	1,592,014	3.6	85.6	1,079,454	67.8	155,679	4.0	105,810	4.1	68.0	0.2
경상북도	2,655,190	2,280,650	5.2	85.9	1,516,135	66.5	264,290	6.8	178,536	6.9	67.6	1.1
경상남도	3,356,914	2,820,512	6.4	84.0	1,914,323	67.9	257,921	6.6	175,388	6.8	68.0	0.1
제주특별자치도	670,828	553,286	1.3	82.5	349,029	63.1	51,082	1.3	32,163	1.2	63.0	-0.1
소계(도)	28,891,428	24,311,146	55.3	84.1	15,939,214	65.6	2,248,824	57.6	1,485,848	57.2	66.1	0.5

1) 소송에 따른 일부 선거구(39개) 제외

01. 조사 개요

가. 조사 목적

본 조사는 2020년 4월 15일 실시한 제21대 국회의원선거의 투표율을 성별, 연령대별, 지역별, 선거구별로 비교·분석하기 위하여 실시하였으며, 앞으로 실시될 각종 선거의 투표율 제고 등 선거 관련 제반 연구의 기초적인 자료로 활용하는데 그 목적이 있음.

나. 조사·분석 내용

- ◆ 성별·연령대별 투표율
- ◆ 전체 투표율과 사전투표율 비교
- ◆ 선거인 및 투표자의 성별·연령대별 분포
 - 시도별 분포
 - 행정구역 크기별 분포
- ◆ 사전투표자 성별·연령대별 분포
 - 시도별 분포
 - 행정구역 크기별 분포
 - 주소지 기준 이동투표자 현황
- ◆ 재외투표자(국외부재자신고인, 재외선거인) 성별·연령대별 분포
 - 시도별 분포
 - 대륙별·국가별 분포
- ◆ 과거 선거와의 투표율 비교

다. 조사 방법

◆ 전체 선거인 표본조사

- 모집단 : 전국 12,536개 투표구 / 선거인명부에 등재된 선거인 37,643,725명
 - ※ 증거보전신청 대상 등 선거구(39개)²⁾는 모집단에서 제외
- 표본수 : 투표구 1,313개
 - 선거인 3,903,943명(선거인명부에 등재된 선거인의 10.4%)
 - 선거일 투표 2,814,009명(사전투표, 거소·선상투표, 재외투표 등 제외)
 - ※ 신뢰수준 95%에서 표본오차 $\pm 0.05\%p$
 - ※ 구·시·군위원회별 표본수는 최소 3개로 함.
- 표본추출방법 : 체계적 무작위 추출법(Systematic Random Sampling)
- 조사 대상 표본은 다음과 같이 4단계를 거쳐 선정
 - 제1단계 : 구·시·군위원회별 투표구를 실제 투표율의 내림차순으로 정렬
 - 제2단계 : 구·시·군위원회마다 전체 투표구 수의 10%를 조사대상으로 산출
 - 제3단계 : 전체 투표구를 조사 대상 투표구 수로 나누어 체계적인 무작위 추출을 위한 등간격 산출
 - 제4단계 : 산출된 등간격 수의 1/2에 해당하는 수를 산출하여 조사 대상 최초 투표구로 선정하고 매 등간격 마다의 투표구를 조사 대상 투표구로 선정
- ※ 투표구수가 30개 미만인 경우 표본선정 방법(조사 대상 투표구수: 3개)
 - 제1단계 : 전체 투표구를 실제 투표율의 내림차순으로 정렬
 - 제2단계 : 표본추출 등간격 산출
 - 제3단계 : 조사 대상 첫 번째 및 이후 2개의 조사 대상 투표구 선정
- 조사 기간 : 2020년 7월 20일 ~ 8월 7일

2) 서울(종로구, 동대문구갑, 도봉구을, 은평구갑, 서대문구갑, 금천구, 영등포구을), 부산(남구을, 사하구갑), 인천(연수구갑, 연수구을, 서구을), 광주(서구갑, 서구을), 대전(중구, 서구갑, 서구을, 유성구갑, 유성구을), 세종(세종특별자치시갑, 세종특별자치시을), 경기(성남시분당구을, 부천시갑, 부천시을, 부천시병, 부천시정, 안산시단원구을, 구리시, 남양주시갑, 남양주시을, 남양주시병, 오산시, 파주시을), 충북(청주시상당구, 청주시서원구, 증평군, 진천군음성군), 경남(진주시갑, 진주시을, 양산시을)

【예시】 표본추출과정

- ◆ A위원회의 총 투표구가 55개인 경우(조사 대상 투표구수 6개)
 - 제1단계 : 55개 투표구를 실제 투표율의 내림차순으로 정렬
 - 제2단계 : 조사 대상 투표구수 산출($55 \times 0.1 = 5.5 \approx 6$ 개)
 - 제3단계 : 표본추출 등간격 산출($55 \div 6 = 9.2 \approx 9$)
 - 제4단계 : 조사 대상 첫번째 및 이후 5개의 조사 대상 투표구 선정
 - 첫째 조사 대상 : $9 \div 2 = 4.5 \approx 5$ 순위 투표구
 - ※ 산출된 등간격 수의 1/2에 해당하는 수를 산출하여 조사대상 최초 투표구로 선정하고 매 등간격 마다의 투표구를 조사 대상 투표구로 선정
 - ※ 투표율이 5번째로 높은 투표구를 출발점으로 하여 매 9번째 투표구를 표본으로 추출
 - 둘째 조사 대상 : $5 + 9 = 14$ 순위 투표구
 - 셋째 조사 대상 : $5 + 9 + 9 = 23$ 순위 투표구
 - 넷째 조사 대상 : $5 + 9 + 9 + 9 = 32$ 순위 투표구
 - 다섯째 조사 대상 : $5 + 9 + 9 + 9 + 9 = 41$ 순위 투표구
 - 여섯째 조사 대상 : $5 + 9 + 9 + 9 + 9 + 9 = 50$ 순위 투표구

- ◆ 투표구수가 21개인 경우 표본선정 방법(조사대상 투표구수: 3개)
 - 제1단계 : 전체 투표구를 실제 투표율의 내림차순으로 정렬
 - 제2단계 : 표본추출 등간격 산출($21 \div 3 = 7 \approx 7$)
 - 제3단계 : 조사 대상 첫 번째 및 이후 2개의 조사 대상 투표구 선정($7 \div 2 = 3.5 \approx 4$)
 - 첫째 조사 대상 : 4순위 투표구
 - 둘째 조사 대상 : 11순위 투표구
 - 셋째 조사 대상 : 18순위 투표구

- ⇒ 투표구수가 7개인 경우 : 1, 3, 5순위 투표구
- ⇒ 투표구수가 8개·9개·10개인 경우 : 2, 5, 8순위 투표구
- ⇒ 투표구수가 11개·12개·13개인 경우 : 2, 6, 10순위 투표구
- ⇒ 투표구수가 20개·21개인 경우 : 4, 11, 18순위 투표구

◆ 사전투표자

- 모집단 : 사전투표자 11,742,677명
 - ※ 사전투표소수 : 3,508개
- 조사 방법 : 통합선거인명부에 의한 전수조사
 - ※ 사전투표 분석은 투표용지 교부를 기준으로 작성되었음.
- 조사 기간 : 2020년 7월 20일 ~ 8월 7일

◆ 국외부재자신고인

- 모집단 : 국외부재자신고인 145,903명
 - ※ 전체 국외부재자 신고인(145,911명) 중 착오 신청자(8명) 제외
- 조사 방법 : 선거인명부에 의한 전수조사
 - ※ 국외부재자 분석은 회송용봉투 접수 및 공관개표를 기준으로 작성되었음.
- 조사 기간 : 2020년 7월 20일 ~ 8월 7일

◆ 재외선거인

- 모집단 : 재외선거인 26,048명
- 조사 방법 : 재외선거인명부에 의한 전수조사
 - ※ 재외선거인 분석은 회송용봉투 접수 및 공관개표를 기준으로 작성되었음.
- 조사 기간 : 2020년 7월 20일 ~ 8월 7일

라. 조사분석 방법

- ◆ 일반국민은 조사대상 투표구로 선정된 투표구의 선거인명부를, 국외부재자신고인·재외선거인은 전체 투표구의 (재외)선거인명부를 기초자료로 하여 선거인의 성별, 연령대별 투표 여부 등을 조사함.
- ◆ 사전투표자는 통합선거인명부를 활용하여 성별, 연령대별 투표 여부 등을 조사함.
- ◆ 전산 프로그램에 의하여 집계된 데이터를 다음의 세부 영역별로 분석함.
 - 성별, 연령대별 투표율
 - 지역별(시·도별, 구·시·군별, 선거구별), 행정구역 크기별 투표율
 - ※ 사전투표자 이동 현황(시·도, 구·시·군, 동일 구·시·군 내 선거구)
- ◆ 과거 선거와의 투표율 비교

02. 결과 요약

가. 투표율 분석 결과 비교

◆ 선거인 분석

- 제21대 국회의원선거의 확정된 선거인수는 43,994,247명으로 전체 인구(51,843,268명)의 84.9%이며, 18세 선거권이 확대되면서 직전 제7회 전국동시지방선거 대비 선거인수 비중이 소폭 증가하였음. (82.7%→84.9%)
- 최근 제7회 전국동시지방선거 및 제19대 대통령선거의 연령대와 비교해 보면, 40대 이하 젊은 유권자들은 감소하고, 50대이상 중·노년층 유권자가 증가하여 선거인수에서의 인구 고령화가 나타남.

◆ 선거별 투표율 비교

- 역대 국회의원선거 투표율³⁾을 보면, 제12대 국회의원선거 이후 지속적인 하락세를 보이다가 제18대 국회의원선거 이후 다소 상승하는 경향을 보이고 있으며, 제21대 국회의원선거 투표율은 66.2%로 제20대 국회의원선거(58.0%) 대비 8.2%p, 제7회 전국동시지방선거(60.2%) 대비 6.0%p 상승함.

◆ 투표율과 사전투표율 비교

- 제21대 국회의원선거의 사전투표율은 26.7%이며, 제7회 전국동시지방선거 사전투표율(20.1%)보다 6.6%p 상승함.

◆ 표본조사 투표율

- 표본조사 투표율은 66.5%로 실제 투표율 66.2%와 0.3%p의 오차가 발생함.

나. 표본조사 투표율 분석 결과

◆ 성별 투표율

- 제21대 국회의원선거 표본조사의 전체 투표율은 66.5%이며, 성별로 보면 남자가 66.3%, 여자가 66.7%로 여자의 투표율이 소폭 높은 것으로 나타남.

3) 역대 국회의원선거 투표율 : 제12대(84.6%)→제13대(75.8%)→제14대(71.9%)→제15대(63.9%)→제16대(57.2%)→제17대(60.6%)→제18대(46.1%)→제19대(54.2%)→제20대(58.0%)

◆ 연령대별 투표율

- 연령대별 투표율은 60대가 80.0%로 가장 높으며, 20대 및 30대에 해당하는 사회 초년층의 투표율이 각각 58.7%, 57.1%로 가장 낮은 반면, 40대 이후 연령대가 높을수록 투표율이 높아지다가 70세 이상부터 감소하는 것으로 나타남.
- 제21대 국회의원선거에서 처음 선거권이 부여된 18세의 투표율은 67.4%임.

◆ 연령대별 선거인·투표자 분석

- 연령대별 선거인수와 투표자수를 보면, 20대~40대에서는 선거인 비중(20대 15.3%, 30대 15.9%, 40대 18.8%)보다 투표자 비중(20대 13.5%, 30대 13.6%, 40대 18.0%)이 낮은 반면, 50대~70대에서는 선거인 비중(50대 19.5%, 60대 14.8%, 70대 8.5%) 보다 투표자 비중(50대 20.9%, 60대 17.9%, 70대 10.1%)이 더 높아 중·노년층이 비교적 투표 참여에 더 적극적인 것으로 나타남.
- 제20대 국회의원선거 대비 연령대별 투표율 증감을 보면, 19세의 투표율이 가장 크게 증가(14.4%p)하였으며, 다음으로 40대(9.2%p), 50대(10.4%p)에서도 큰 폭으로 증가함.

◆ 지역별 투표율

- 시·도별 투표율은 시단위 지역에서는 울산(68.6%), 서울(68.1%), 부산(67.6%) 등의 순을 보였으며, 대전이 63.0%로 가장 낮은 것으로 나타남. 한편, 도지역에서는 전북, 전남, 경남(각각 68.0%)이 가장 높으며, 충남이 62.6%로 가장 낮은 것으로 나타남.
- 지난 제20대 국회의원선거 시·도별 투표율과 비교하면, 시단위 지역은 부산(55.4% → 67.6%), 대구(54.8% → 67.0%) 지역에서 큰 폭으로 상승했으며, 도단위 지역은 경남(57.0% → 68.0%), 경북(56.7% → 67.6%) 지역에서 큰 폭으로 상승함.
- 행정구역 크기별로는 먼 지역의 투표율이 68.3%로 가장 높고, 다음은 특별시(68.1%), 광역시(66.4%) 중소도시(65.8%), 읍(64.8%)의 순임.

◆ 성별·연령대별 투표율

- 성별·연령대별 투표율을 보면, 남자 투표율은 20대(55.3%)와 30대(55.2%)에서 낮은 수준을 보이고 있으나 이후 70대까지 연령이 높을수록 투표율이 가파르게 상승하고 있고, 여자 투표율은 30대

- (59.1%)에서 낮은 투표율을 보이거나 이후 60대까지 연령이 높을수록 투표율이 상승하는 경향을 보임.
- 지난 제20대 국회의원선거와 비교하면, 모든 연령층에서 투표율이 큰 폭으로 상승하였으며, 특히 19세 남자와 여자의 투표율 상승이 두드러짐.

◆ 성별, 시·도별 투표율

- 남자의 투표율 상위 3개 지역은 전남과 전북(각각 68.4%), 울산(68.2%)이고, 여자의 투표율 상위 3개 지역은 울산(69.0%), 부산(68.7%), 서울(68.5%)로 나타남. 한편, 남자의 투표율 하위 3개 지역은 대전(62.6%), 제주(62.8%), 인천(63.0%)이고, 여자의 투표율 하위 3개 지역은 충남(61.8%), 제주(63.1%), 대전(63.3%)으로 나타남.
- 남녀 투표율 격차가 가장 큰 지역은 부산(2.3%p)이었으며, 다음으로 대구, 강원, 광주, 충남 지역 등의 순으로 나타남.

다. 선거일 투표율 분석 결과

◆ 성별 선거일 투표율

- 제21대 국회의원선거 표본조사의 선거일 투표율은 53.9%이며, 성별로 보면 남자가 52.1%, 여자가 55.5%로 여자의 투표율이 높은 것으로 나타남.

◆ 연령대별 선거일 투표율

- 연령대별 투표율은 60대(69.7%)와 70대(68.6%)가 비교적 높았으며, 20대와 30대에 해당하는 사회 초년층의 투표율이 각각 44.1%, 45.1%로 가장 낮게 나타남.

◆ 지역별 선거일 투표율

- 시·도별 선거일 투표율은 시단위 지역에서는 대구(57.3%), 울산(57.2%), 부산(56.6%) 등의 순을 보였으며, 광주와 대전이 각각 49.8%로 가장 낮은 것으로 나타남. 한편, 도 지역에서는 경남(54.4%)이 가장 높으며, 전남이 49.2%로 가장 낮은 것으로 나타남.
- 행정구역 크기별로는 특별시가 56.3%로 가장 높고, 다음은 광역시(54.8%), 중소도시(53.3%) 면(51.9%), 읍(51.0%)의 순임.

◆ 성별·연령대별 선거일 투표율

- 성별·연령대별 선거일 투표율을 보면, 남자와 여자 모두 30대부터 60대까지 연령이 높을수록 투표율이 가파르게 상승하는 경향을 보임.
- 남자와 여자 선거일 투표율을 비교해보면, 50대 이하에서는 여자 선거일 투표율이 남자보다 높게 나타났으나, 60대 이상부터는 남자 선거일 투표율이 여자보다 높음.

◆ 성별, 시·도별 선거일 투표율

- 남자의 선거일 투표율 상위 3개 지역은 울산(55.3%), 대구(54.7%), 서울(54.3%)이고, 여자의 선거일 투표율 상위 3개 지역은 대구(59.8%), 부산(59.2%), 울산(59.1%)으로 나타남. 한편, 남자의 선거일 투표율 하위 3개 지역은 광주(47.0%), 대전(47.8%), 전남(48.1%)이고, 여자의 선거일 투표율 하위 3개 지역은 충남(49.9%), 전남(50.2%), 전북(51.1%)으로 나타남.
- 전국적으로 여자가 남자보다 3~5%p정도 높은 가운데, 특히 부산(5.4%p), 광주(5.3%p), 대구(5.1%p) 지역에서 격차가 크게 나타남.

라. 사전투표율⁴⁾ 분석

◆ 성별 사전투표율

- 제21대 국회의원선거의 사전투표율은 26.7%이며, 성별 사전투표율은 남자(28.8%)가 여자(24.6%)보다 4.2%p 높음.

◆ 연령대별 사전투표율

- 연령대별 사전투표율은 50대에서 70대까지 비교적 높은 반면, 18세와 80세 이상은 20% 미만의 낮은 수준을 보임.
- 사전투표자수 비중을 보면, 20대~40대는 선거인수 비중(15.5%, 15.9%, 19.0%) 대비 사전투표자수 비중(14.6%, 12.7%, 17.7%)이 낮은 편인 반면, 60대는 선거인수 비중(14.7%) 대비 사전투표자수 비중(18.3%)이 특히 높게 나타나 사전투표에 가장 적극적으로 참여한 것으로 보임.

4) 사전투표율은 전체 선거인수를 기준으로 작성되었음.

◆ 지역별 사전투표율

- 시·도별 사전투표율은 시·단위 지역 중에서 공무원 및 공공기관 종사자가 많은 세종(32.4%)이 가장 높고 이어 광주가 32.2%임. 대구는 23.6%로 사전투표율이 가장 저조함. 도지역 중에는 전남(35.8%), 전북(34.7%) 등 전라도 지역 사전투표율이 특히 높게 나타난 반면, 경기도는 23.9%로 가장 낮음.
- 행정구역 크기별로 살펴보면 면 지역에서 32.5%로 가장 높으며, 이 외 지역은 모두 20%대로 큰 차이는 없음.

◆ 성별·연령대별 사전투표율

- 성별·연령대별 사전투표율은 60대 남자(37.1%)가 특히 높은 반면, 18세 남자(18.3%), 80세 이상 여자(14.8%)는 낮게 나타남. 한편 남자의 사전투표율은 18세(18.3%)를 제외하고 20~30%대를 보이고 있으며, 여자의 사전투표율은 대부분의 연령대에서 남자보다 낮았음.

◆ 성별, 시·도별 사전투표율

- 성별, 시·도별 사전투표율을 보면, 전반적으로 남자의 사전투표율이 여자보다 다소 높은 가운데, 사전투표율 상위 2개 지역은 남녀 모두 전남(37.7%, 33.8%), 전북(36.9%, 32.7%) 순으로 동일하게 나타났으며 다음으로, 남자는 세종(35.0%), 여자는 광주(30.3%) 순임. 하위 지역은 남녀 모두 대구(25.5%, 21.7%), 경기(26.0%, 21.7%) 순으로 나타나며, 다음으로 남자는 인천(26.8%), 여자는 제주(22.3%), 인천(22.7%) 순임.

◆ 사전투표자의 시·도 이동 현황

- 시·도 이동투표자수를 보면, 주소지를 기준으로 사전투표자 11,742,677명(26.7%) 중 10,308,672명(23.4%)이 소속 시·도에서 투표하였고 1,434,005명(3.3%)은 다른 시·도로 이동하여 투표함.
- 시·도 이동투표율 3.3%를 성별로 보면, 남자(4.4%)가 여자(2.2%)보다 다소 높으며, 시지역 8개 도시 중 세종의 이동투표율이 7.6%로 특히 높고, 도지역 9개 중에는 전남이 4.3%로 가장 높음.
- 구·시·군 이동투표자수를 보면, 주소지를 기준으로 사전투표자 11,742,677명(26.7%) 중 9,260,557명(21.0%)이 소속 구·시·군에서 투표하였고 2,482,120명(5.6%)은 다른 구·시·군으로 이동하여 투표함.
- 구·시·군 이동투표율 5.6%를 성별로 보면, 남자(7.2%)가 여자(4.1%)보다 높았으며, 시 지역 8개 도시

중 세종과 광주의 이동투표율이 각각 7.6%, 7.4%로 높고, 도 지역 9개 중에는 전남과 전북이 각각 6.5%, 6.1%로 가장 높음.

- 구·시·군내 선거구 이동투표자수를 보면, 주소지를 기준으로 사전투표자 11,742,677명(26.7%) 중 242,615명(0.6%)은 구·시·군내 다른 선거구로 이동하여 투표함.
- 선거구 이동투표율 0.6%를 성별로 보면, 남자(0.6%)와 여자(0.5%)는 비슷한 수준이었으며, 시 지역 8개 도시 중 세종의 이동투표율이 1.6%로 높고, 도 지역 9개 중에는 제주가 1.5%로 가장 높음.

마. 재외투표 투표율 분석

◆ 선거인 분석

- 제21대 국회의원선거 재외투표 신고·신청인 수는 총 171,951명이며, 남녀 구성비는 남자 51.4%(88,462명), 여자 48.6%(83,489명)로 남자가 더 높음.
- 재외투표 신고·신청인의 분포를 살펴보면, 아주 대륙이 50.1%(86,126명)로 가장 많으며, 다음으로 미주 33.0%(56,732명), 구주 12.5%(21,575명) 등의 순임.
- 국가별로는 미국이 23.6%(40,562명)로 가장 많으며, 다음으로 일본 12.8%(21,957명), 중국 12.0%(20,549명), 베트남 8.3%(14,317명) 등의 순임. 재외투표 신고·신청인은 미국, 일본, 중국, 베트남에 50% 이상 집중되어 있음. 한편, 재외투표 신고·신청을 한 우리 국민은 전 세계 총 117개국에 있었음.

◆ 성별, 연령대별 투표율

- 재외투표 신고·신청인의 전체 투표율은 23.8%이며, 성별 투표율은 남자(26.5%)가 여자(20.9%)보다 다소 높았음. 연령대별로는 50대가 30.2%로 가장 높고, 80세 이상이 9.7%로 가장 낮음. 20대부터 연령대가 높아질수록 투표율도 높아지는 경향을 보이다가, 60대 이상에서는 고연령층으로 갈수록 투표율이 감소함.

◆ 대륙별 투표율

- 재외투표 신고·신청인의 대륙별 투표율은 아주 대륙이 42.4%로 가장 높으며, 아프리카(24.1%), 중동(17.3%) 등의 순임. 중동, 아프리카 지역의 투표율이 다른 대륙에 비해 크게 높은 수준을 보이고 있으나, 대륙별 선거인수는 낮은 비중을 보이는 지역임.

◆ 국가별 투표율

- 국가별로 살펴보면, (선거인수 상위 국가 기준) 선거인수가 가장 많은 미국의 경우 투표율은 매우 낮은 수준(40,562명 중 17명 투표)을 보이고 있음. 이는 신종 코로나바이러스 감염증 사태로 인해 재외선거 사무가 중단되어 나타난 결과로 보임. 다음으로 일본 48.6%, 중국 45.7% 등으로 나타남.

바. 국외부재자신고인 투표율 분석

◆ 선거인 분석

- 제21대 국회의원선거 국외부재자신고인 수는 총 145,903명이며, 남녀구성비는 남자 51.9%(75,657명), 여자 48.1%(70,246명)로 남자가 더 높음.
- 국외부재자신고인의 분포를 살펴보면, 대륙별로 아주 대륙이 50.8%(74,142명)로 가장 많으며, 다음으로 미주 29.7%(43,388명), 구주 14.3%(20,911명) 등의 순임.
- 국가별로는 미국이 22.0%(32,084명)로 가장 많으며, 다음으로 중국 13.9%(20,295명), 베트남 9.8%(14,302명), 일본 8.1%(11,762명) 등의 순임. 국외부재자신고인은 미국, 중국, 베트남, 일본에 50% 이상이 집중되어 있음. 한편, 국외부재자신고를 한 우리 국민은 전 세계 총 117개국에 있었음.

◆ 성별, 연령대별 투표율

- 국외부재자신고인의 전체 투표율은 25.7%이며, 성별 투표율은 남자(28.8%)가 여자(22.5%)보다 높음. 연령대별로는 50대(34.8%)가 가장 높고, 80세 이상(8.2%)이 가장 낮았으며, 20세부터 50대까지는 연령이 높을수록 투표율도 증가하는 경향을 보임.

◆ 대륙별 투표율

- 국외부재자신고인의 대륙별 투표율은 아주 대륙이 44.9%로 가장 높으며, 아프리카(24.4%), 중동(17.3%) 등의 순임. 중동, 아프리카의 투표율이 다른 대륙 대비 매우 높은 수준을 보이고 있으나, 전체 국외부재자신고인에서 차지하는 비중은 2% 이하임.

◆ 국가별 투표율

- 국외부재자신고인의 국가별 투표율은 (선거인수 상위 국가 기준) 선거인수가 가장 많은 미국이 매우 낮은 수준(32,084명 중 15명 투표)의 투표율을 보이고 있는데, 이는 신종 코로나바이러스 감염증 사태로 인해 재외선거 사무가 중단되어 나타난 결과로 보임.
- 다음으로 중국은 45.7%, 베트남 44.3%, 일본 66.4% 등의 순으로 나타남.

사. 재외선거인 투표율 분석

◆ 선거인 분석

- 제21대 국회의원선거 재외선거인수는 총 26,048명이며, 남녀 구성비는 남자 49.2%(12,805명), 여자 50.8%(13,243명)로 여자가 소폭 높음.
- 재외선거인의 분포를 대륙별로 살펴보면, 미주 대륙(51.2%, 13,344명)과 아주 대륙(46.0%, 11,984명)이 대부분을 차지하고 있으며, 이 외 구주, 중동, 아프리카의 비중은 2.5%, 0.1%로 미미한 수준임. 국가별로는 일본이 39.1%(10,195명)로 가장 많으며, 다음으로 미국 32.5%(8,478명), 아르헨티나 6.2%(1,607명) 등의 순임. 재외선거인은 일본, 미국 두 나라에 70%이상 집중되어 있으며, 재외선거인 등록 신청을 한 우리 국민은 전 세계 총 74개국에 있었음.

◆ 성별, 연령대별 투표율

- 재외선거인의 전체 투표율은 12.7%이며, 성별 투표율은 남자(13.2%)가 여자(12.2%)보다 소폭 높음. 연령대별로는 19세가 24.4%로 가장 높으며, 40대가 9.3%로 가장 낮음. 40대부터 70대까지는 연령대가 높아질수록 투표율도 높아지는 경향을 보이다가 80세 이상에서는 감소함.

◆ 대륙별 투표율

- 재외선거인의 대륙별 투표율은 아주 대륙이 26.9%로 가장 높게 나타남. 다음으로 전체 대비 선거인수 비중이 0.1% 미만인 아프리카(7.9%), 중동(5.6%) 등의 순으로 나타남.
- 미주 지역의 경우 선거인수 비중이 다른 대륙에 비해 높게 보이고 있으나, 투표율은 0.4%로 매우 낮은 수준을 보임.

◆ 국가별 투표율

- 재외선거인의 국가별 투표율을 살펴보면, (선거인수 상위 10개 국가 기준) 선거인수가 가장 많은 일본은 28.1%로 나타났으며, 다음으로 선거인수 6번째 국가인 호주가 19.2%, 선거인수 10번째 국가인 중국이 45.3%를 보이고 있는 한편, 나머지 국가는 0.5%, 0.2% 등 미미한 수준을 보이고 있음.

● 03. 투표율 분석 결과 비교

가. 선거인 분석

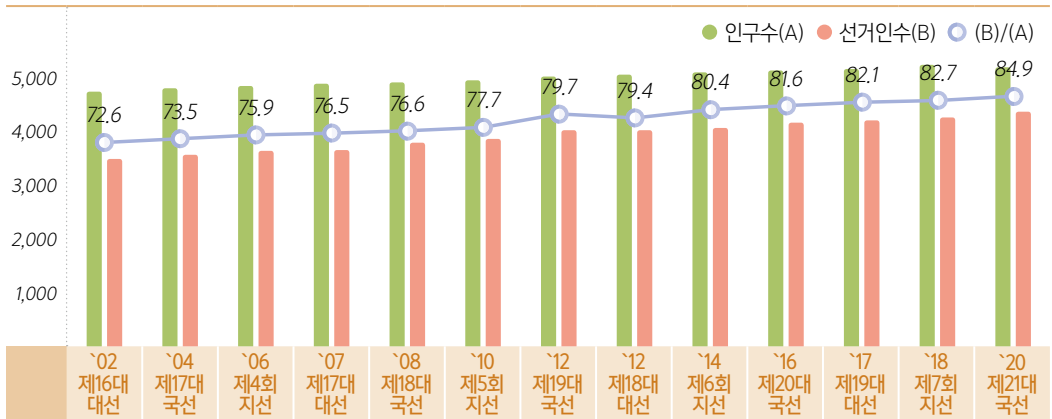
- ◆ 제21대 국회의원선거의 확정된 선거인수는 43,994,247명으로 전체 인구 51,843,268명의 84.9%임.
- ◆ 직전 제7회 전국동시지방선거의 선거인수(42,907,715명)보다 1,086,532명이 증가하였으며, 인구수 대비 선거인수 비율은 지속적으로 증가하는 추세임.

[최근 선거의 인구수 및 선거인수 변화]

(단위 : 명, %)

구분	'02 제16대 대선	'04 제17대 국선	'06 제4회 지선	'07 제17대 대선	'08 제18대 국선	'10 제5회 지선	'12 제19대 국선	'12 제18대 대선	'14 제6회 지선	'16 제20대 국선	'17 제19대 대선	'18 제7회 지선	'20 제21대 국선
인구수 (A)	48,191,877	48,426,757	48,855,598	49,219,516	49,315,006	49,974,331	50,848,706	50,997,779	51,333,301	51,623,293	51,716,959	51,900,975	51,843,268
선거인수 (B)	34,991,529	35,596,497	37,064,282	37,653,518	37,796,035	38,851,159	40,507,842	40,507,842	41,296,228	42,100,398	42,479,710	42,907,715	43,994,247
(B)/(A)	72.6	73.5	75.9	76.5	76.6	77.7	79.7	79.4	80.4	81.6	82.1	82.7	84.9

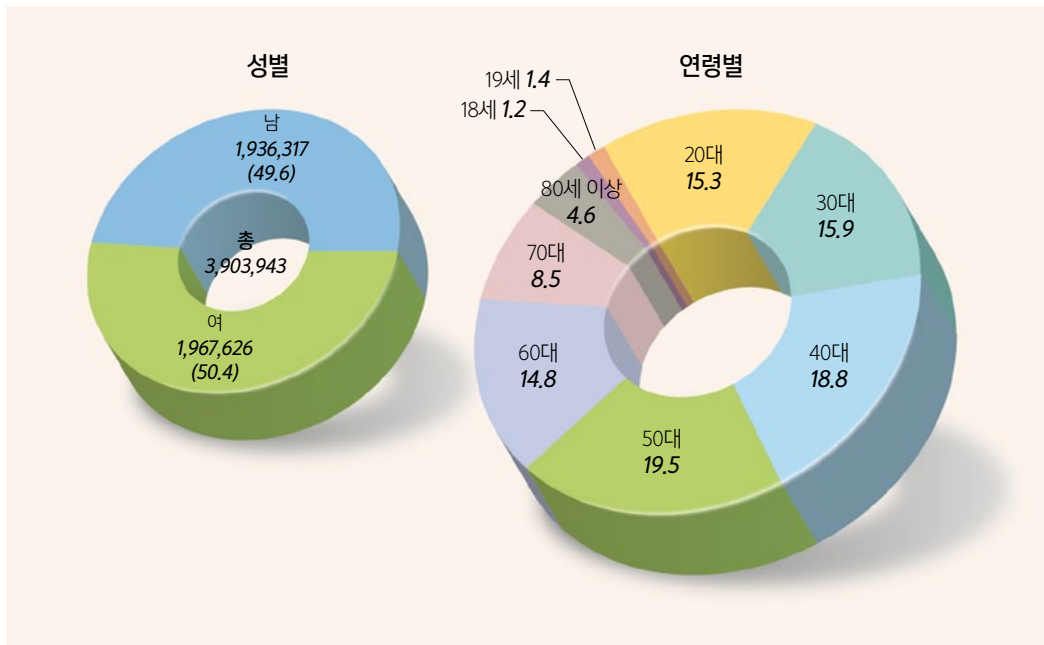
(단위: 만명, %)



- ◆ 선거인의 성별 구성비(표본조사)는 남자 49.6%(1,936,317명), 여자 50.4%(1,967,626명)로 나타나 여자의 비율이 소폭 높은 것으로 보임.
- ◆ 연령대별 선거인 비율(표본조사)은 50대가 19.5%(760,720명)를 차지하여 가장 많고, 이어 40대 18.8%(735,557명), 30대 15.9%(619,625명), 20대 15.3%(596,135명), 60대 14.8%(579,241명), 70대 8.5%(332,657명), 80세 이상 4.6%(179,466명), 19세 1.4%(54,058명) 그리고 18세는 1.2%(46,484명)로 나타나 청·중년층 선거인의 비중이 노년층보다 높은 편임.

[선거인의 성별·연령별 분포]

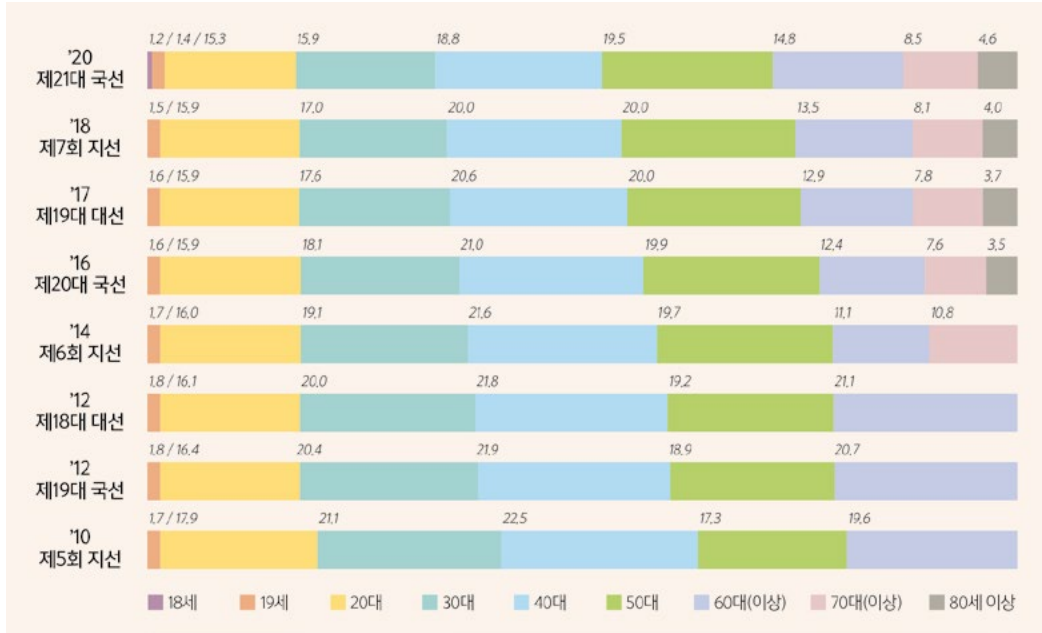
(단위: 명, %)



- ◆ 최근 선거의 연령대 분포와 비교해 보면, 40대 이하 젊은 유권자들은 지속적으로 감소하고 50대 이상 중·노년층 유권자들이 증가하여 선거인 구성비에서 인구 고령화가 확인됨.

[최근 선거의 연령대별 선거인 구성비 변화]

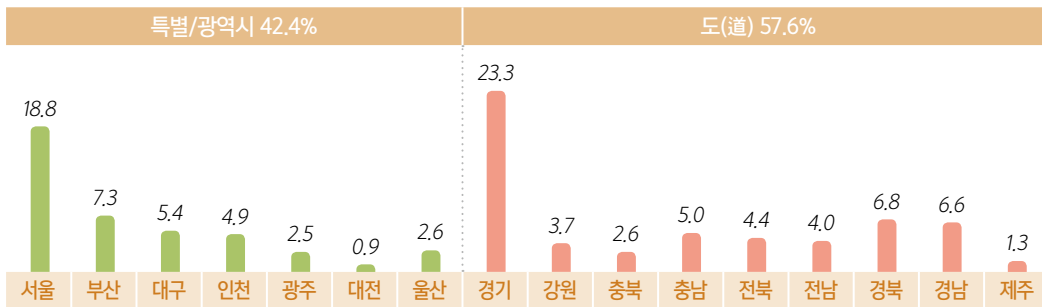
(단위: %)



- ◆ 지역별 선거인 분포(표본조사)는 경기 23.3%(908,504명), 서울 18.8%(732,082명)로 상위 2개 지역의 선거인이 전체의 42.1%를 차지함.
- ◆ 서울 등 광역시 이상의 선거인수(1,655,119명)가 전체 선거인의 42.4%이고, 경기 등 도 지역 선거인수(2,248,824명)는 57.6%로 나타나 도 지역 선거인수 비율이 더 높은 것으로 보임.

[선거인의 지역별 분포]

(단위: %)

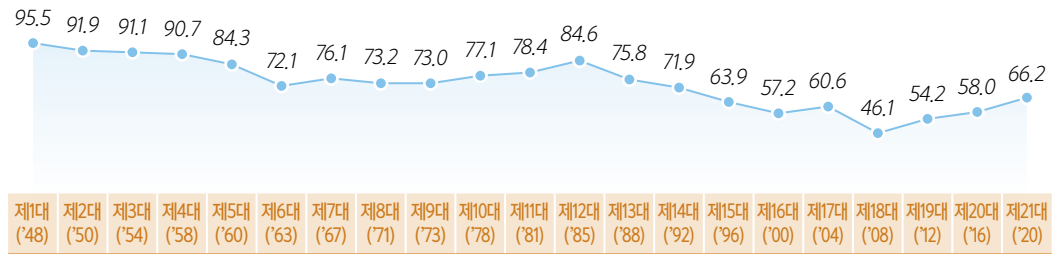


나. 선거별 투표율 비교

- ◆ 제12대 국회의원선거 이후 하락세를 보이다가 제18대 국회의원선거 이후 투표율이 상승하는 경향을 보임⁵⁾.
- ◆ 제21대 국회의원선거의 투표율은 66.2%로 제20대 선거(58.0%) 대비 8.2%p 상승한 것으로 나타남.

[역대 국회의원선거 투표율 변화]

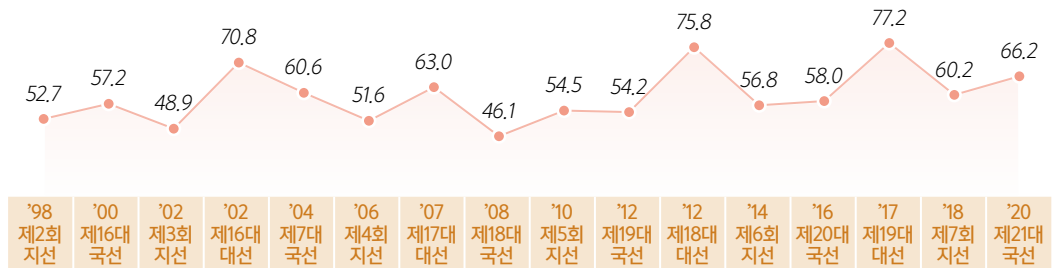
(단위: %)



- ◆ 역대 선거의 투표율을 보면, 대통령 선거는 70% 안팎의 높은 투표율(제19대 77.2%, 제18대 75.8%, 제17대 63.0%, 제16대 70.8%)을 보이고 있으며, 국회의원선거 투표율은 제18대를 제외하고 50% 후반 이상의 수준(제21대 66.2%, 제20대 58.0%, 제19대 54.2%, 제17대 60.6%, 제16대 57.2%)을 보였음. 지방선거는 대선, 국선보다 다소 낮아 50%~60% 수준 투표율(제7회 60.2%, 제6회 56.8%, 제5회 54.5%, 제4회 51.6%)을 나타냄.

[최근 선거의 투표율 변화]

(단위: %)



5) 역대 국회의원선거 투표율 : 제12대(84.6%)→제13대(75.8%)→제14대(71.9%)→제15대(63.9%)→제16대(57.2%)→제17대(60.6%)→제18대(46.1%)→제19대(54.2%)→제20대(58.0%)

다. 투표율과 사전투표율 비교⁶⁾

- ◆ 제21대 국회의원선거의 투표율은 66.2%, 사전투표율은 26.7%이며, 제7회 전국동시지방선거 투표율(60.2%)보다 6.0%p 상승하였고, 사전투표율(20.1%)은 6.6%p 상승하였음.
- ◆ 한편, 전체 투표자 중 40.3%가 사전투표를 통해 제21대 국회의원선거에서 투표하였음.

[전체 투표율과 사전투표율]

(단위 : %)

구분	전체 투표율	사전투표율	투표자수 대비 사전투표율
전국	66.2	26.7	40.3
서울	68.2	27.3	40.1
소계(특별시)	68.2	27.3	40.1
부산	67.7	25.5	37.7
대구	67.0	23.6	35.2
인천	63.3	24.7	39.1
광주	65.9	32.2	48.9
대전	65.5	26.9	41.1
울산	68.6	26.0	37.8
세종	68.5	32.4	47.3
소계(광역시)	66.2	26.1	39.3
경기	65.0	23.9	36.7
강원	66.1	28.7	43.5
충북	64.0	26.7	41.8
충남	62.4	25.3	40.5
전북	67.0	34.7	51.8
전남	67.8	35.8	52.8
경북	66.5	28.7	43.2
경남	67.9	27.6	40.7
제주	63.1	24.7	39.2
소계(도)	65.6	26.8	40.9

6) 모집단 : 전체 선거인(선거인명부 또는 재외선거인명부에 올라 있는 사람) 기준

라. 표본조사 투표율 오차

- ◆ 제21대 국회의원선거 표본조사의 전국 투표율은 66.5%로 실제 투표율 66.2%와 0.3%p의 오차가 발생함⁷⁾.
- ◆ 시·도별 오차를 살펴보면 특별시(-0.1%p)와 광역시(0.2%p)보다 도 지역(0.5%p)의 오차가 크게 나타났으며, 세부 지역별로는 대전(-2.5%p), 충북(1.5%p), 경북(1.1%p) 등에서 표본조사 투표율과 실제 투표율의 오차가 다소 큰 것으로 나타남.

[실제 투표율과 표본조사 투표율의 오차]

(단위 : %, %p)

구분	표본조사 투표율(A)	실제 투표율 ⁸⁾ (B)	(A)-(B)
전국	66.5	66.2	0.3
서울	68.1	68.2	-0.1
소계(특별시)	68.1	68.2	-0.1
부산	67.6	67.7	-0.1
대구	67.0	67.0	0.0
인천	63.3	63.3	0.0
광주	66.5	65.9	0.6
대전	63.0	65.5	-2.5
울산	68.6	68.6	0.0
세종	-	68.5	-
소계(광역시)	66.4	66.2	0.2
경기	65.4	65.0	0.4
강원	66.1	66.1	0.0
충북	65.5	64.0	1.5
충남	62.6	62.4	0.2
전북	68.0	67.0	1.0
전남	68.0	67.8	0.2
경북	67.6	66.5	1.1
경남	68.0	67.9	0.1
제주	63.0	63.1	-0.1
소계(도)	66.1	65.6	0.5

7) 신뢰수준 95%에서 표본오차 $\pm 0.05\%p$

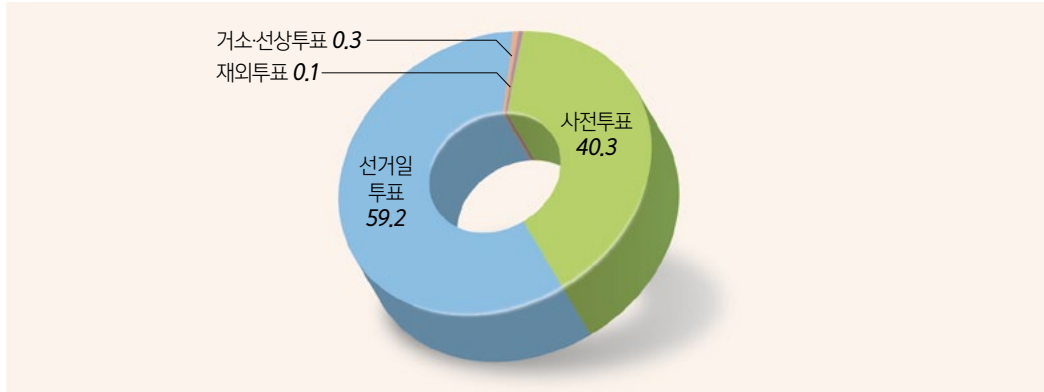
8) 실제 투표율 : 선거인명부에 올라 있는 선거인 기준(중거보전신청대상 등 선거구 및 재외선거인 제외)

마. 투표 방법별 투표자 분석

- ◆ 21대 국회의원선거 투표자 중 선거일에 투표한 경우가 59.2%로 절반 이상을 차지함.
- ◆ 사전투표한 경우는 40.3%, 우편으로 투표하는 거소·선상 투표자는 0.3%, 재외투표자는 0.1%임.

[투표 방법별 투표자 분포]

(단위: %)



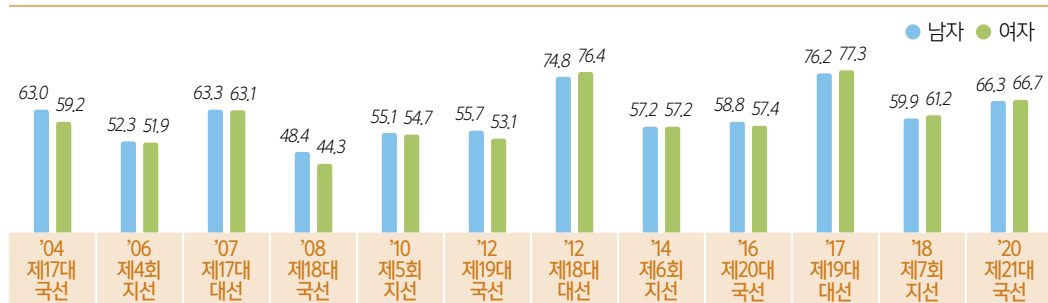
04. 표본조사 투표율 분석 결과

가. 성별 투표율

- ◆ 이번 제21대 국회의원선거 표본조사의 전체 투표율은 66.5%인 가운데, 성별 투표율은 남자 66.3%, 여자 66.7%임.

[최근 선거의 성별 투표율 변화]

(단위: %)



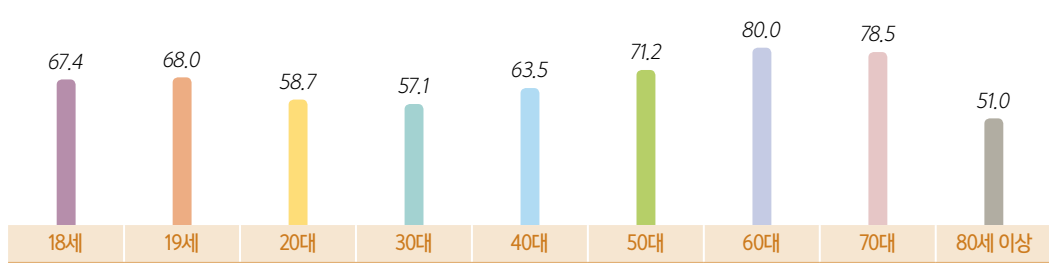
나. 연령대별 투표율

1) 연령대별 투표율

- ◆ 연령대별 투표율은 60대가 80.0%로 가장 높고, 20대(58.7%) 및 30대(57.1%)에 해당하는 사회 초년층의 투표율이 가장 저조한 반면, 40대 이후 연령대가 높을수록 투표율이 높아지다가 70세 이상에서 감소함.
- ◆ 한편 2020년 제21대 국회의원선거에서 처음으로 투표권을 행사한 18세의 투표율은 67.4%임.

[연령대별 투표율]

(단위: %)

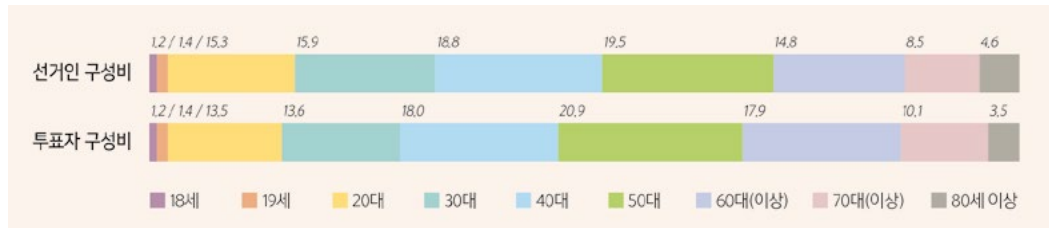


2) 연령대별 선거인·투표자 분석

- ◆ 연령대별 선거인, 투표자 비율은 40대(18.8%, 18.0%), 50대(19.5%, 20.9%)가 타 연령층에 비해 높은 것으로 보임.
- ◆ 한편, 20대~40대에서는 선거인 비중보다 투표자 비중이 낮은 반면, 50대~70대에서는 선거인 비중보다 투표자 비중이 더 높아 중·노년층이 투표에 더 적극적으로 참여하는 것으로 나타남.

[연령대별 선거인·투표자 비율 비교]

(단위: %)



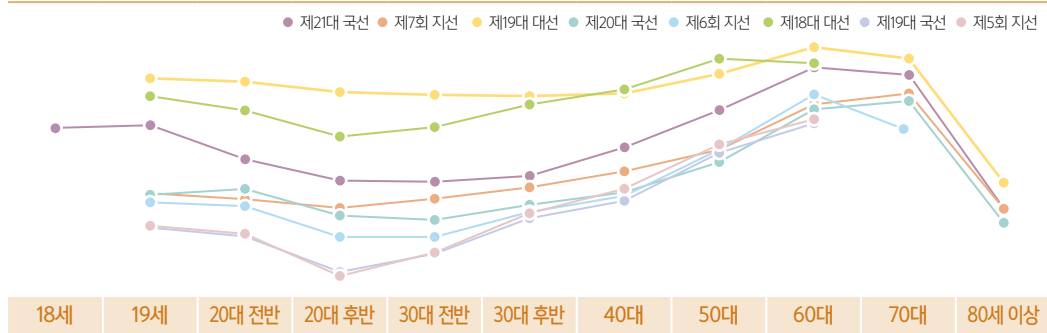
3) 최근 선거의 연령대별 투표율 변화

- ◆ 제20대 국회의원선거 대비 연령대별 투표율 증감을 보면, 19세의 투표율이 가장 크게 증가하였으며, 다음으로 40대~50대에서도 큰 폭으로 증가함.

[최근 선거의 연령대별 투표율 변화]

(단위 : %)

구분	18세	19세	20대 전반	20대 후반	30대 전반	30대 후반	40대	50대	60대	70대	80세 이상
'20 제21대 국선	67.4	68.0	60.9	56.7	56.5	57.6	63.5	71.2	80.0	78.5	51.0
'18 제7회 지선	-	54.1	52.9	51.0	53.0	55.4	58.6	63.3	72.5	74.5	50.8
'17 제19대 대선	-	77.7	77.1	74.9	74.3	74.1	74.9	78.6	84.1	81.8	56.2
'16 제20대 국선	-	53.6	55.3	49.8	48.9	52.0	54.3	60.8	71.7	73.3	48.3
'14 제6회 지선	-	52.2	51.4	45.1	45.1	49.9	53.3	63.2	74.4	67.3	
'12 제18대 대선	-	74.0	71.1	65.7	67.7	72.3	75.6	82.0	80.9		
'12 제19대 국선	-	47.2	45.4	37.9	41.8	49.1	52.6	62.4	68.6		
'10 제5회 지선	-	47.4	45.8	37.1	41.9	50.0	55.0	64.1	69.3		



다. 지역별 투표율

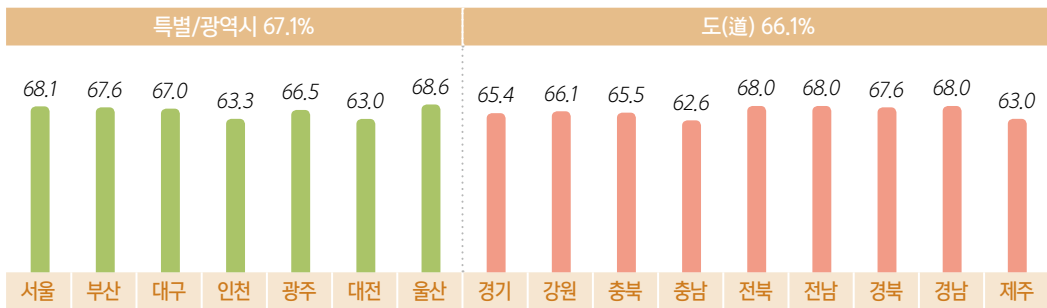
1) 시도별 투표율

- ◆ 제21대 국회의원선거의 투표율은 광역시 이상 7대 도시의 투표율이 67.1%이고, 9개 도 지역의 투표율이 66.1%임.

- ◆ 광역시 이상의 7대 도시 중에는 울산이 68.6%로 가장 높고 이어 서울(68.1%), 부산(67.6%) 등의 순이고, 대전이 63.0%로 가장 낮은 것으로 나타남.
- ◆ 도 지역 9개 중에서는 전북, 전남, 경남이 각각 68.0%로 가장 높고 이어 경북 (67.6%), 강원(66.1%) 등의 순이고, 충남이 62.6%로 가장 낮은 것으로 나타남.

[시·도별 투표율]

(단위: %)



- ◆ 지난 제20대 국회의원선거 시·도별 투표율과 비교해보면, 시단위 지역은 부산(55.4% → 67.6%), 대구 (54.8% → 67.0%) 등의 도시에서 투표율 상승폭이 크게 나타났으며, 도단위 지역은 경남(57.0% → 68.0%), 경북(56.7% → 67.6%) 지역에서 비교적 큰 폭으로 상승함.

[최근 선거의 시·도별 투표율 변화]

(단위: %)

구분	서울	부산	대구	인천	광주	대전	울산	세종	경기	강원	충북	충남	전북	전남	경북	경남	제주
'20 제21대 국선	68.1	67.6	67.0	63.3	66.5	63.0	68.6	-	65.4	66.1	65.5	62.6	68.0	68.0	67.6	68.0	63.0
'18 제7회 지선	59.8	58.7	57.3	55.1	59.0	57.9	65.2	61.8	57.9	63.9	60.3	58.9	65.7	70.0	65.9	66.9	65.7
'17 제19대 대선	77.8	76.1	77.1	75.1	81.5	77.1	79.0	80.0	76.8	74.5	74.2	72.1	78.7	78.6	75.7	77.8	72.0
'16 제20대 국선	59.8	55.4	54.8	55.6	61.6	58.6	59.2	63.5	57.5	57.7	57.3	55.5	62.9	63.7	56.7	57.0	57.2
'14 제6회 지선	58.6	55.8	52.3	53.1	57.3	54.2	56.4	62.5	53.3	62.6	60.0	56.4	61.2	66.3	60.3	60.6	63.6
'12 제18대 대선	75.1	76.2	79.7	74.0	80.4	76.5	78.4	74.1	75.0	73.8	75.0	72.9	77.0	76.5	78.2	77.0	73.3
'12 제19대 국선	55.5	54.6	52.3	51.4	52.7	54.2	55.7	59.2	52.6	55.7	54.6	52.4	53.6	56.7	56.0	57.2	54.6
'10 제5회 지선	53.9	49.5	45.9	50.9	49.8	52.9	55.1	-	51.8	62.3	58.8	56.5	59.3	64.3	59.4	61.8	65.1
'08 제18대 국선	45.8	42.9	45.1	42.5	42.4	45.3	45.8	-	43.7	51.5	49.3	48.2	47.5	50.0	53.1	48.3	53.5
'07 제17대 대선	62.9	62.1	66.8	60.3	64.3	61.9	64.6	-	61.2	62.6	61.3	60.3	67.2	64.7	68.5	64.1	60.9
'06 제4회 지선	49.8	48.5	48.5	44.3	46.3	49.4	52.8	-	46.7	58.7	54.7	55.8	57.9	64.3	61.5	57.8	67.3

2) 행정구역 크기별(도·농별) 투표율

- ◆ 행정구역 크기별 투표율을 살펴보면, 면 지역이 68.3%로 가장 높고, 다음은 특별시(68.1%), 광역시(66.4%), 중소도시(65.8%), 읍(64.8%)의 순임.
- ◆ 제20대 국회의원선거 대비 모든 행정구역별 투표율이 상승함.

[최근 선거의 행정구역 크기별 투표율 변화]

(단위 : %)

구분	전국	특별시	광역시	중소도시	읍	면
'20 제21대 국선	66.5	68.1	66.4	65.8	64.8	68.3
'18 제7회 지선	60.5	59.8	58.3	59.8	63.1	67.5
'17 제19대 대선	76.8	77.8	77.1	77.3	74.0	75.0
'16 제20대 국선	58.0	59.8	56.8	57.9	56.3	60.7
'14 제6회 지선	57.2	58.6	54.6	54.6	60.5	66.8
'12 제18대 대선	75.6	74.5	76.8	75.8	74.9	75.2
'12 제19대 국선	54.4	55.2	53.6	53.3	53.5	58.7
'10 제5회 지선	54.9	53.8	50.2	54.2	60.5	66.5
'08 제18대 국선	46.3	46.0	43.7	45.1	47.9	55.1
'07 제17대 대선	63.2	62.9	63.2	62.0	63.8	66.1
'06 제4회 지선	52.1	49.9	48.0	49.2	59.6	66.7

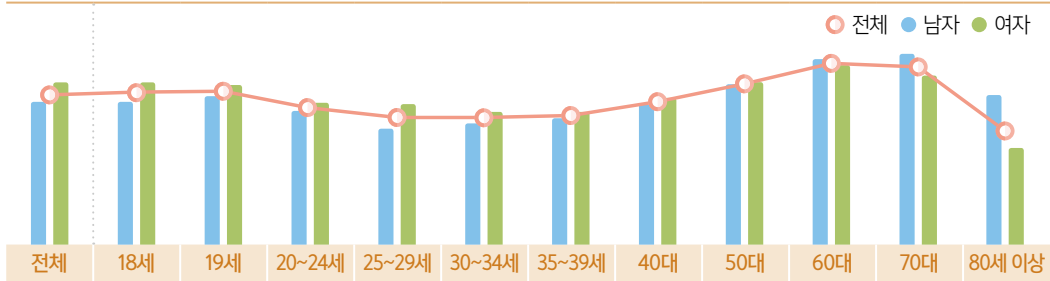
라. 성별·연령대별 투표율

- ◆ 성별·연령대별 투표율의 경우, 60대(81.5%) 및 70대(83.6%) 고령층 남성이 가장 높은 반면, 20대 후반의 남성(51.6%)은 가장 저조함.
- ◆ 남자의 투표율은 20대(20~24세 59.3%, 25~29세 51.6%)에서 가장 낮은 수준을 보이거나 이후 70대 까지 연령이 높을수록 투표율이 상승하는 경향을 보임.
- ◆ 여자 투표율은 30대(30~34세 59.0%, 35~39세 59.1%)에서 상대적으로 낮은 투표율을 보이거나 이후 60대까지 연령이 높을수록 투표율이 상승하는 경향을 보임.
- ◆ 남자와 여자 투표율을 비교해 보면, 50대 이하에서는 여자의 투표율이 남자보다 높게 나타났으나, 60대 이상부터는 남자의 투표율이 여자보다 높게 나타남.

[성별·연령대별 투표율]

(단위 : %)

구분	전체	18세	19세	20~24세	25~29세	30~34세	35~39세	40대	50대	60대	70대	80세 이상
전체	66.5	67.4	68.0	60.9	56.7	56.5	57.6	63.5	71.2	80.0	78.5	51.0
남자	66.3	63.3	65.8	59.3	51.6	54.2	56.1	62.1	70.9	81.5	83.6	66.4
여자	66.7	71.8	70.4	62.6	62.4	59.0	59.1	64.9	71.5	78.7	74.3	43.3



◆ 제20대 국회의원선거와 비교하면, 모든 연령층에서 투표율이 상승하였으며, 특히 19세 남자와 19세 여자의 투표율 상승이 두드러짐.

[최근 선거의 성별·연령대별 투표율 변화]

(단위 : %)

성별	남자											여자										
	18세	19세	20대 전반	20대 후반	30대 전반	30대 후반	40대	50대	60대	70대	80세 이상	18세	19세	20대 전반	20대 후반	30대 전반	30대 후반	40대	50대	60대	70대	80세 이상
'20 제21대 국선	63.3	65.8	59.3	51.6	54.2	56.1	62.1	70.9	81.5	83.6	66.4	71.8	70.4	62.6	62.4	59.0	59.1	64.9	71.5	78.7	74.3	43.3
'18 제7회 지선	-	52.4	52.0	45.9	49.7	52.3	57.2	63.0	73.7	79.6	65.7	-	56.0	54.0	56.6	56.5	58.6	60.0	63.5	71.4	70.5	43.6
'17 제19대 대선	-	74.8	75.4	71.1	71.7	71.4	72.9	77.9	85.2	86.1	70.8	-	80.9	79.1	79.0	77.1	77.0	77.0	79.3	83.1	78.5	49.5
'16 제20대 국선	-	51.8	56.4	47.3	47.2	49.8	54.1	62.2	74.5	79.7	64.8	-	55.5	54.2	52.6	50.7	54.3	54.5	59.4	69.0	68.4	40.8
'14 제6회 지선	-	51.9	53.4	42.3	42.1	47.1	52.3	63.7	77.0	77.8	-	-	52.6	49.2	48.2	48.2	52.9	54.4	62.5	72.0	60.6	-
'12 제18대 대선	-	72.5	72.1	62.5	64.4	69.2	73.5	81.0	85.9	-	-	-	75.7	70.1	69.2	71.0	75.5	77.7	82.9	77.1	-	-
'12 제19대 국선	-	50.6	50.0	36.3	39.9	47.4	53.2	64.2	76.4	-	-	-	43.4	40.4	39.5	43.7	50.8	52.1	60.5	62.7	-	-
'10 제5회 지선	-	51.2	50.8	34.9	38.8	46.7	54.2	64.9	76.3	-	-	-	43.1	40.3	39.5	45.1	53.3	55.9	63.4	64.0	-	-

성별	남자											여자											
	연령별	18세	19세	20대 전반	20대 후반	30대 전반	30대 후반	40대	50대	60대	70대	80세 이상	18세	19세	20대 전반	20대 후반	30대 전반	30대 후반	40대	50대	60대	70대	80세 이상
'08 제18대 국선	-	38.6	40.9	23.4	29.6	38.9	49.6	63.1	74.3			-	27.3	24.1	25.0	32.5	40.0	46.1	57.5	59.1			
'07 제17대 대선	-	55.2	55.6	39.9	47.9	56.2	66.0	77.3	83.3			-	53.1	46.2	46.0	54.7	60.8	66.7	75.8	71.2			

마. 성별, 시·도별 투표율

- ◆ 제21대 국회의원선거에서 남자의 투표율 상위 3개 지역은 전남과 전북(각각68.4%), 울산(68.2%), 경남(67.7%)이고, 여자의 투표율 상위 3개 지역은 울산(69.0%), 부산(68.7%), 서울(68.5%)로 나타남.
- ◆ 한편, 남자의 투표율 하위 3개 지역 대전(62.6%), 제주(62.8%), 인천(63.0%)이고, 여자의 투표율 하위 3개 지역은 충남(61.8%), 제주(63.1%), 대전(63.3%)으로 나타남.

[성별 투표율 상·하위 3개 지역]

(단위 : %)

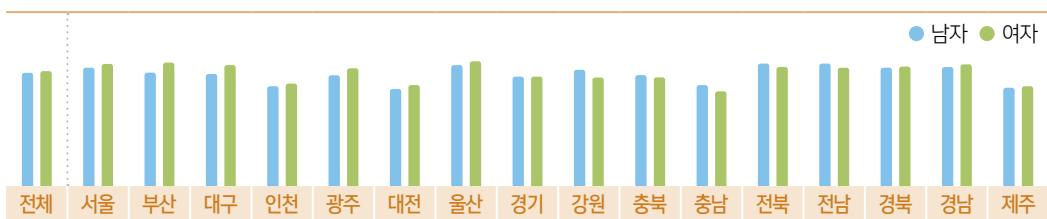
구분	투표율 상위 3개 지역		투표율 하위 3개 지역	
	남자 (66.3)	여자 (66.7)	남자 (66.3)	여자 (66.7)
1위	전남·전북 (68.4)		대전 (62.6)	충남 (61.8)
2위	울산 (68.2)	부산 (68.7)	제주 (62.8)	제주 (63.1)
3위	경남 (67.7)	서울 (68.5)	인천 (63.0)	대전 (63.3)

- ◆ 남녀 투표율의 지역 격차가 가장 큰 지역은 부산(2.3%p)이며 다음으로, 대구, 강원, 광주, 충남 순으로 격차가 크게 나타남.

[성별, 시·도별 투표율]

(단위 : %)

구분	전체	서울	부산	대구	인천	광주	대전	울산	경기	강원	충북	충남	전북	전남	경북	경남	제주
남자	66.3	67.6	66.4	65.9	63.0	65.7	62.6	68.2	65.3	67.0	65.7	63.4	68.4	68.4	67.4	67.7	62.8
여자	66.7	68.5	68.7	68.0	63.5	67.3	63.3	69.0	65.4	65.2	65.3	61.8	67.7	67.5	67.7	68.3	63.1
남자-여자	-0.4	-0.9	-2.3	-2.1	-0.5	-1.6	-0.7	-0.8	-0.1	1.8	0.4	1.6	0.7	0.9	-0.3	-0.6	-0.3



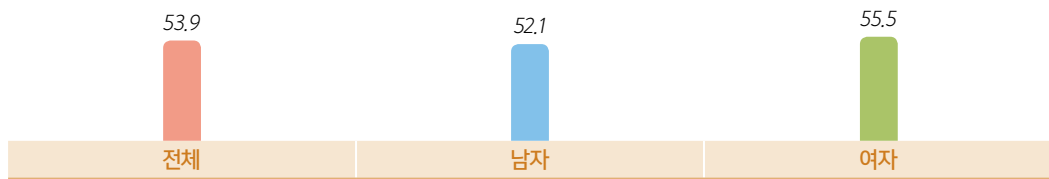
04-1. 선거일 투표율 분석 결과

가. 성별 선거일 투표율

◆ 제21대 국회의원선거의 선거일 투표율은 53.9%이며, 성별 선거일 투표율은 여자(55.5%)가 남자(52.1%)보다 3.4%p 높은 것으로 나타남.

[성별 선거일 투표율]

(단위: %)

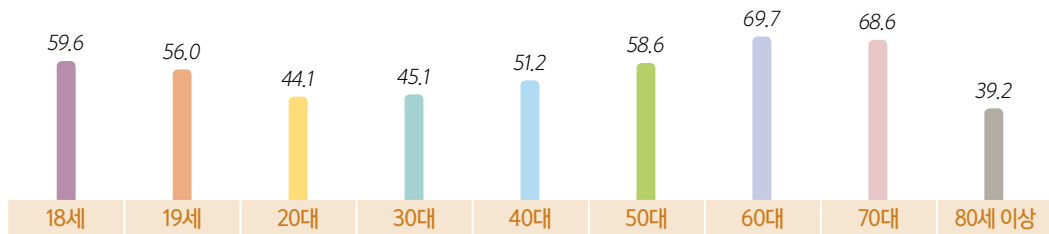


나. 연령대별 선거일 투표율

◆ 연령대별 선거일 투표율은 60대(69.7%), 70대(68.6%)에서 비교적 높았으나, 20대(44.1%)와 30대(45.1%)는 선거일 투표율이 가장 낮은 것으로 나타남.

[연령대별 선거일 투표율]

(단위: %)

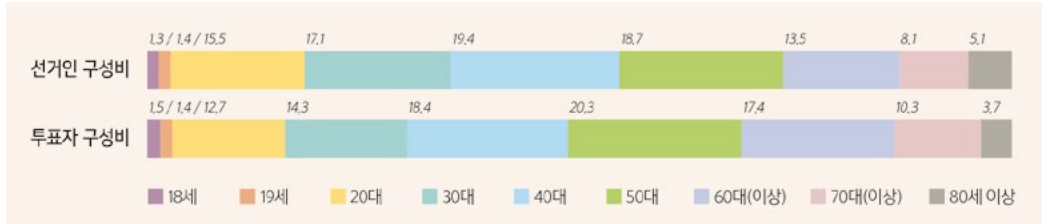


◆ 연령대별 선거인, 투표자 비율은 40대(19.4%, 18.4%), 50대(18.7%, 20.3%)가 타 연령층에 비해 높은 것으로 보임.

◆ 한편, 20대~40대에서는 선거인 비중보다 투표자 비중이 낮은 반면, 50대~70대에서는 선거인 비중보다 투표자 비중이 더 높게 나타남.

[연령대별 선거인·투표자 비율 비교]

(단위: %)



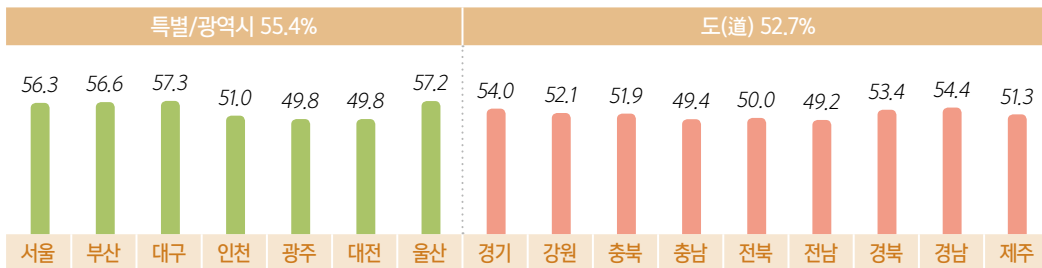
다. 지역별 선거일 투표율

1) 시·도별 선거일 투표율

- ◆ 제21대 국회의원선거의 선거일 투표율은 광역시 이상 7대 도시의 투표율이 55.4%이고, 9개 도지역의 투표율이 52.7%임.
- ◆ 광역시 이상의 7대 도시 중에는 대구가 57.3%로 가장 높고 이어 울산(57.2%), 부산(56.6%) 등의 순이고, 광주와 대전이 각각 49.8%로 가장 낮게 나타남.
- ◆ 도 지역 9개 중에서는 경남이 54.4%로 가장 높고 이어 경기(54.0%), 경북(53.4%) 등의 순이고, 전남이 49.2%로 가장 낮게 나타남.

[시·도별 선거일 투표율]

(단위: %)

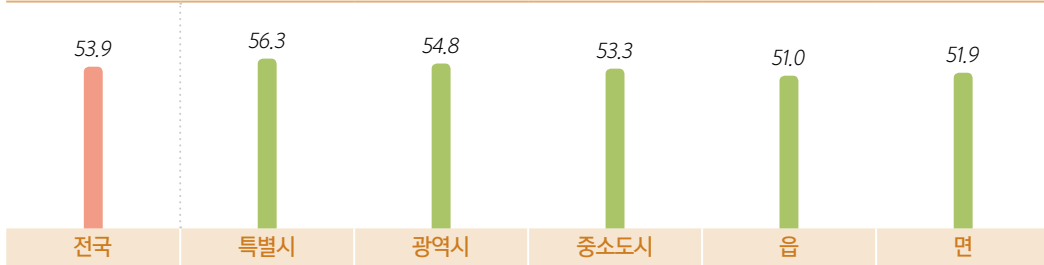


2) 행정구역 크기별(도·농별) 선거일 투표율

- ◆ 행정구역 크기별 선거일 투표율을 살펴보면, 특별시가 56.3%로 가장 높고, 다음은 광역시(54.8%), 중소도시(53.3%), 면(51.9%), 읍(51.0%)의 순임.

[행정구역 크기별 선거일 투표율]

(단위 : %)



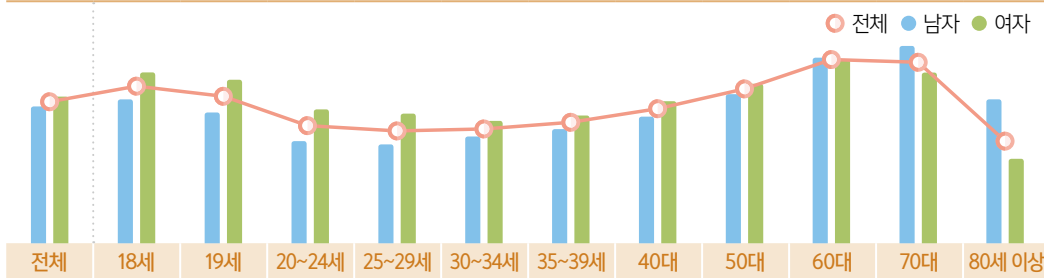
라. 성별·연령대별 선거일 투표율

- ◆ 성별·연령대별 선거일 투표율은 60대(70.2%) 및 70대(74.3%) 고령층 남성이 가장 높은 반면, 20대 후반의 남성(37.9%)은 가장 저조함.
- ◆ 남자와 여자 선거일 투표율을 비교해 보면, 50대 이하에서는 여자 선거일 투표율이 남자보다 높게 나타났으나, 60대 이상부터는 남자 선거일 투표율이 여자보다 높게 나타남.

[성별·연령대별 선거일 투표율]

(단위 : %)

구분	전체	18세	19세	20~24세	25~29세	30~34세	35~39세	40대	50대	60대	70대	80세 이상
전체	53.9	59.6	56.0	45.1	43.1	43.8	46.2	51.2	58.6	69.7	68.6	39.2
남자	52.1	54.9	49.9	39.1	37.9	40.9	43.7	48.4	56.6	70.2	74.3	54.7
여자	55.5	64.6	61.9	51.0	49.3	46.9	48.6	54.0	60.5	69.3	64.5	32.5



마. 성별, 시·도별 선거일 투표율

- ◆ 제21대 국회의원선거에서 남자의 선거일 투표율 상위 3개 지역은 울산(55.3%), 대구(54.7%), 서울(54.3%)이고, 여자는 대구(59.8%), 부산(59.2%), 울산(59.1%)으로 나타나, 남녀 모두 울산과 대구에서

선거일 투표율이 높은 것으로 보임.

- ◆ 한편, 남자의 선거일 투표율 하위 3개 지역 광주(47.0%), 대전(47.8%), 전남(48.1%)이고, 여자의 선거일 투표율 하위 3개 지역은 충남(49.9%), 전남(50.2%), 전북(51.1%)으로 나타남.

[성별 투표율 상·하위 3개 지역]

(단위 : %)

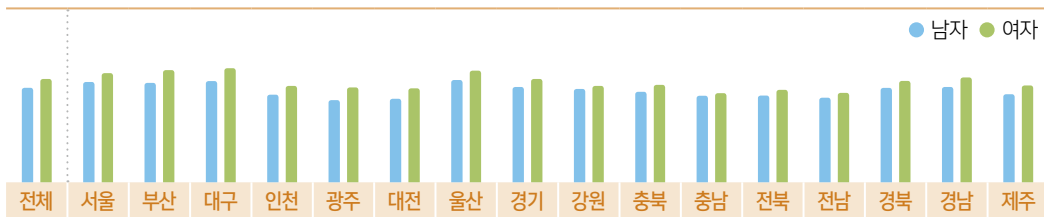
구분	투표율 상위 3개 지역		투표율 하위 3개 지역	
	남자 (52.1)	여자 (55.5)	남자 (52.1)	여자 (55.5)
1위	울산 (55.3)	대구 (59.8)	광주 (47.0)	충남 (49.9)
2위	대구 (54.7)	부산 (59.2)	대전 (47.8)	전남 (50.2)
3위	서울 (54.3)	울산 (59.1)	전남 (48.1)	전북 (51.1)

- ◆ 남녀간 선거일 투표율 차이를 보면, 전국적으로 여자가 남자보다 3~5%p정도 높은 가운데, 특히 부산 (5.4%p), 광주(5.3%p), 대구(5.1%p) 지역에서 격차가 크게 나타남.

[성별, 시도별 선거일 투표율]

(단위 : %)

구분	전체	서울	부산	대구	인천	광주	대전	울산	경기	강원	충북	충남	전북	전남	경북	경남	제주
남자	52.1	54.3	53.8	54.7	49.1	47.0	47.8	55.3	52.5	51.4	50.6	48.8	48.8	48.1	51.9	52.6	49.4
여자	55.5	58.1	59.2	59.8	52.8	52.3	51.9	59.1	55.5	52.8	53.2	49.9	51.1	50.2	54.8	56.2	53.0
(남자-여자)	-3.4	-3.8	-5.4	-5.1	-3.7	-5.3	-4.1	-3.8	-3.0	-1.4	-2.6	-1.1	-2.3	-2.1	-2.9	-3.6	-3.6



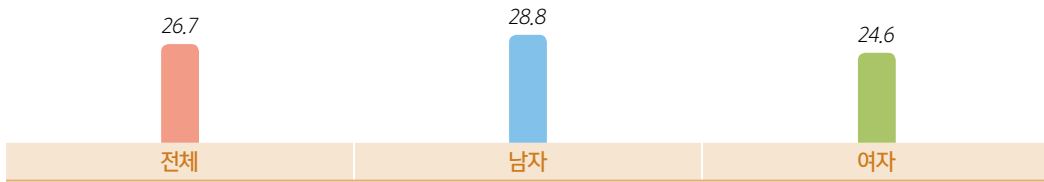
05. 사전투표율 분석

가. 성별 사전투표율

- ◆ 제21대 국회의원선거의 사전투표율은 26.7%이며, 성별 사전투표율은 남자(28.8%)가 여자(24.6%)보다 4.2%p 높음.

[성별 사전투표율]

(단위: %)

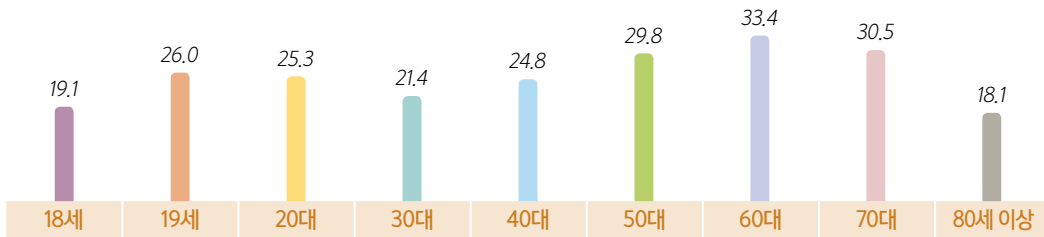


나. 연령대별 사전투표율

- ◆ 연령대별 사전투표율은 50대(29.8%), 60대(33.4%), 70대(30.5%)에서 비교적 높았음. 한편, 18세(19.1%)와 80세 이상(18.1%)은 사전투표율이 가장 낮았음.

[연령대별 사전투표율]

(단위: %)



- ◆ 제21대 국회의원선거에서 연령대별 선거인수 비율은 40대(19.0%)와 50대(19.7%)가 가장 많으며, 사전투표자수 비율은 50대(21.9%)가 가장 높았음.
- ◆ 한편, 20대~40대는 선거인 구성비 대비 사전투표자 구성 비율이 낮은 반면, 50대~70대는 선거인 구성비 대비 사전투표자 구성 비율이 높게 나타나 사전투표에 비교적 적극적으로 참여한 것으로 보임.

[연령대별 선거인·사전투표자 구성비 비교]

(단위: %)



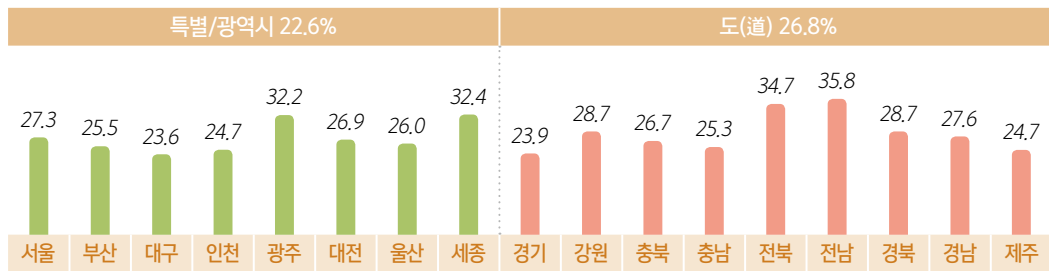
다. 지역별 사전투표율

1) 시·도별 사전투표율

- ◆ 제21대 국회의원선거의 사전투표율은 특별시·광역시 8개 도시 22.6%, 9개 도지역은 26.8%로 나타나 도지역의 사전투표율이 다소 높은 편임.
- ◆ 광역시 이상의 8대 도시 중에서는 세종이 32.4%로 가장 높았으며, 이어 광주가 32.2%임. 대구는 23.6%로 사전투표율이 가장 저조함.
- ◆ 도지역 9개 중에서는 전남 35.8%, 전북 34.7%로 전라도 지역 사전투표율이 높은 반면, 경기도는 23.9%로 가장 낮음.

[시·도별 사전투표율]

(단위: %)

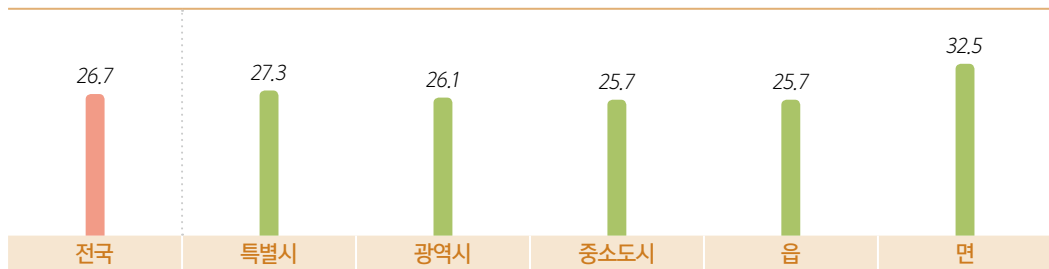


2) 행정구역 크기별(도·농별) 사전투표율

- ◆ 행정구역 크기별 사전투표율을 살펴보면 면 지역이 32.5%로 가장 높으며, 다음은 특별시(27.3%), 광역시(26.1%), 중소도시와 읍(각각 25.7%)의 순임.

[행정구역 크기별 사전투표율]

(단위: %)



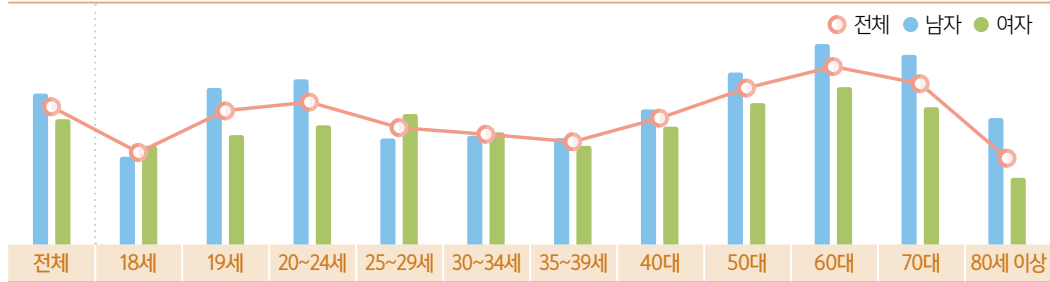
라. 성별·연령대별 사전투표율

- ◆ 성별·연령대별 사전투표율은 60대(33.4%) 남자가 특히 높은 반면, 18세 남자(18.3%)와 80세 이상 여자(14.8%)에서는 가장 낮았음.
- ◆ 한편, 여자의 사전투표율은 대부분의 연령대에서 남자보다 낮았음.

[성별·연령대별 사전투표율]

(단위 : %)

구분	전체	18세	19세	20~24세	25~29세	30~34세	35~39세	40대	50대	60대	70대	80세 이상
전체	26.7	19.1	26.0	27.5	23.2	22.1	20.8	24.8	29.8	33.4	30.5	18.1
남자	28.8	18.3	29.8	31.2	21.3	21.8	21.4	26.2	32.3	37.1	35.3	24.7
여자	24.6	20.1	21.9	23.5	25.4	22.4	20.1	23.3	27.2	29.9	26.6	14.8



마. 성별, 시도별 사전투표율

- ◆ 성별 사전투표율 상위 3개 지역은 남자는 전남(37.7%), 전북(36.9%), 세종(35.0%), 여자는 전남(33.8%), 전북(32.7%), 광주(30.3%) 순으로 남녀 모두 전라도 지역에서 높았으며, 남자의 사전투표율이 여자보다 다소 높음.
- ◆ 반면, 남자의 사전투표율 하위 3순위 지역은 대구(25.5%), 경기(26.0%), 인천(26.8%)순이며, 여자는 경기·대구(각각 21.7%), 제주(22.3%), 인천(22.7%)로 나타나 남녀 모두 대구, 경기, 인천에서 사전투표율이 낮음.

[성별 사전투표율 상·하위 3개 지역]

(단위 : %)

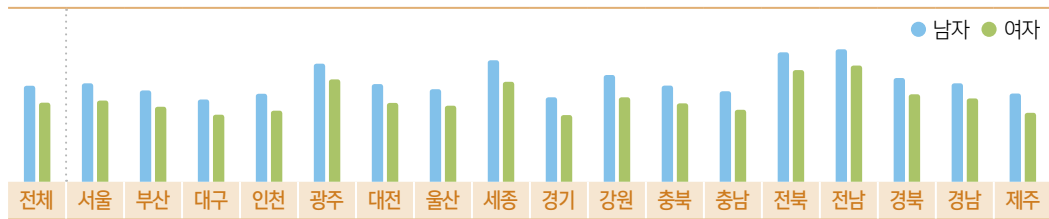
구분	사전투표율 상위 3개 지역		사전투표율 하위 3개 지역	
	남자 (28.8)	여자 (24.6)	남자 (28.8)	여자 (24.6)
1위	전남 (37.7)	전남 (33.8)	대구 (25.5)	경기·대구 (21.7)
2위	전북 (36.9)	전북 (32.7)	경기 (26.0)	제주 (22.3)
3위	세종 (35.0)	광주 (30.3)	인천 (26.8)	인천 (22.7)

- ◆ 남녀간 사전투표율 차이를 보면, 전국적으로 남자가 여자보다 4~5%p정도 높은 가운데, 특히 강원 (5.5%p), 세종(5.2%p) 지역에서 격차가 크게 나타남.

[성별, 시도별 사전투표율]

(단위 : %)

구분	전체	서울	부산	대구	인천	광주	대전	울산	세종	경기	강원	충북	충남	전북	전남	경북	경남	제주
남자	28.8	29.4	27.6	25.5	26.8	34.1	29.3	28.0	35.0	26.0	31.5	29.0	27.5	36.9	37.7	30.7	29.5	27.0
여자	24.6	25.3	23.6	21.7	22.7	30.3	24.6	23.9	29.8	21.7	26.0	24.4	23.0	32.7	33.8	26.7	25.7	22.3
(남자-여자)	4.2	4.1	4.0	3.8	4.1	3.8	4.7	4.1	5.2	4.3	5.5	4.6	4.5	4.2	3.9	4.0	3.8	4.7



바. 사전투표자 시도 이동 현황

1) 시도별 이동투표율

- ◆ 주소지 기준으로 보면, 사전투표자 11,742,677명 중 10,308,672명이 소속 시·도에서 투표하였고, 1,434,005명이 다른 시·도로 이동하여 투표함.
- ◆ 시·도 이동투표율 3.3%를 성별로 보면, 남자(4.4%)가 여자(2.2%)보다 다소 높음.

[시·도 이동투표율 및 투표자수]

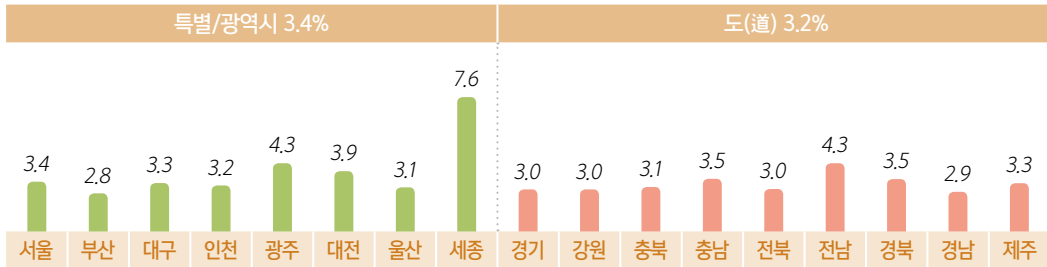
(단위 : 명, %)

구분	합계	남자	여자
선거인수	43,994,247	21,803,482	22,190,765
사전투표자수	11,742,677	6,278,790	5,463,887
사전투표율	26.7	28.8	24.6
이동투표자수	1,434,005	950,944	483,061
이동투표율	3.3	4.4	2.2
소속 지역 투표자수 (사전투표자수-이동투표자수)	10,308,672	5,327,846	4,980,826

- ◆ 지역별 이동투표율은 특별시·광역시 8개 도시 중 세종이 7.6%로 특히 높은 반면, 그 외 지역은 3~4% 수준임. 도 지역 9개 중에는 전남이 4.3%로 가장 높은 반면, 경남은 2.9%로 가장 낮음.

[지역별 시·도 이동투표율]

(단위: %)

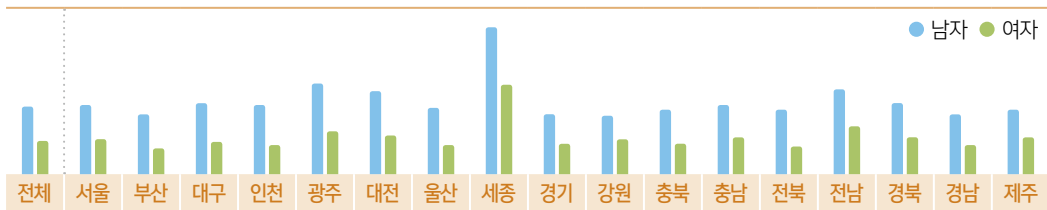


◆ 시·도 이동투표율을 성별·지역별로 보면, 세종 남자가 9.5%로 가장 높고, 부산 여자(1.7%)가 가장 낮음. 시·도에서 남자가 여자보다 2~3%p 안팎의 차이로 높았음.

[성별, 시·도별 시·도 이동투표율]

(단위: %)

구분	전체	서울	부산	대구	인천	광주	대전	울산	세종	경기	강원	충북	충남	전북	전남	경북	경남	제주
남자	4.4	4.5	3.9	4.6	4.5	5.9	5.4	4.3	9.5	3.9	3.8	4.2	4.5	4.2	5.5	4.6	3.9	4.2
여자	2.2	2.3	1.7	2.1	1.9	2.8	2.5	1.9	5.8	2.0	2.3	2.0	2.4	1.8	3.1	2.4	1.9	2.4
남자·여자	2.2	2.2	2.2	2.5	2.6	3.1	2.9	2.4	3.7	1.9	1.5	2.2	2.1	2.4	2.4	2.2	2.0	1.8



2) 구·시·군 이동투표율

◆ 주소지를 기준으로 보면, 사전투표자 11,742,677명 중 9,260,557명이 소속 구·시·군에서 투표하였고 2,482,120명이 다른 구·시·군으로 이동하여 투표함.

◆ 구·시·군 이동투표율은 5.6%이며, 성별로는 남자 7.2%, 여자 4.1%임.

[시·도 이동투표율 및 투표자수]

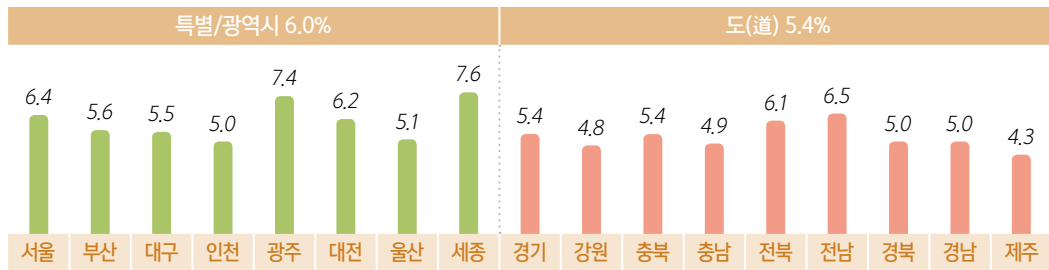
(단위: 명, %)

구분	합계	남자	여자
선거인수	43,994,247	21,803,482	22,190,765
사전투표자수	11,742,677	6,278,790	5,463,887
사전투표율	26.7%	28.8%	24.6%
이동투표자수	2,482,120	1,564,893	917,227
이동투표율	5.6%	7.2%	4.1%
소속 지역 투표자수 (사전투표자수-이동투표자수)	9,260,557	4,713,897	4,546,660

- ◆ 시·도별로 구·시·군 이동투표율을 보면, 8개 시지역 중 세종(7.6%), 광주(7.4%) 등의 순으로 높고 인천이 5.0%로 가장 낮음. 9개 도지역에서는 전남(6.5%), 전북(6.1%)지역이 높았으며 제주 지역이 4.3%로 가장 낮음.

[시·도별 구·시·군 이동투표율]

(단위: %)

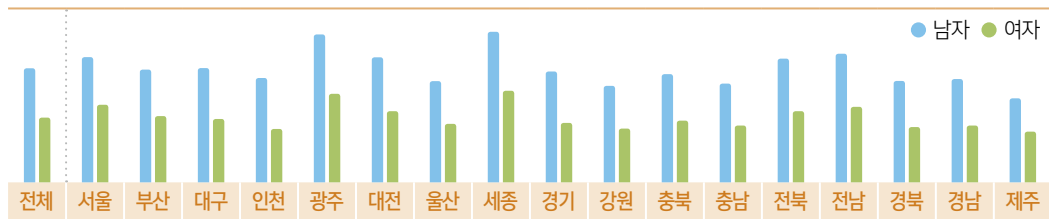


- ◆ 성별·지역별 구·시·군 이동투표율을 보면, 세종 남자(9.5%)와 광주 남자(9.3%)가 가장 높은 반면, 제주 여자가 3.2%로 가장 낮음. 구·시·군 이동투표율의 남녀차이를 보면, 대부분의 지역에서 2~3%p 안팎의 차이를 보임.

[성별, 시·도별 구·시·군 이동투표율]

(단위: %)

구분	전체	서울	부산	대구	인천	광주	대전	울산	세종	경기	강원	충북	충남	전북	전남	경북	경남	제주
남자	7.2	7.9	7.1	7.2	6.6	9.3	7.9	6.4	9.5	7.0	6.1	6.8	6.2	7.8	8.1	6.4	6.5	5.3
여자	4.1	4.9	4.2	4.0	3.4	5.6	4.5	3.7	5.8	3.8	3.4	3.9	3.6	4.5	4.8	3.5	3.6	3.2
(남자-여자)	3.1	3.0	2.9	3.2	3.2	3.7	3.4	2.7	3.7	3.2	2.7	2.9	2.6	3.3	3.3	2.9	2.9	2.1



3) 구·시·군내 선거구 이동투표율

- ◆ 주소지를 기준으로 보면, 사전투표자 11,742,677명 중 242,615명이 소속 구·시·군내 다른 선거구로 이동하여 투표함.
- ◆ 구·시·군내 선거구 이동투표율은 0.6%이며, 성별로 보면 남자(0.6%)와 여자(0.5%)는 비슷한 수준임.

[구·시·군내 선거구 이동투표율 및 투표자수]

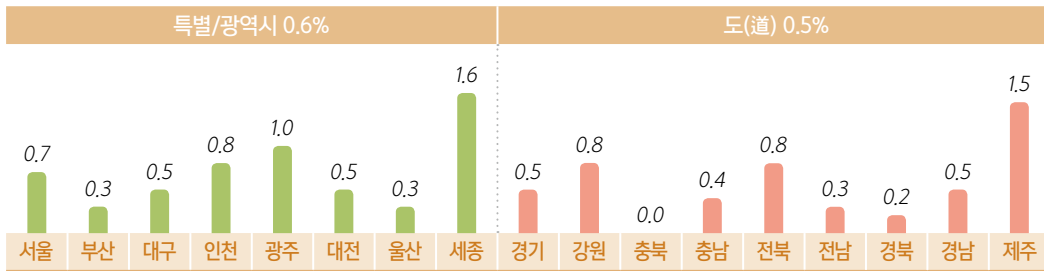
(단위 : 명, %)

구분	합계	남자	여자
선거인수	43,994,247	21,803,482	22,190,765
사전투표자수	11,742,677	6,278,790	5,463,887
사전투표율	26.7	28.8	24.6
이동투표자수	242,615	126,147	116,468
이동투표율	0.6	0.6	0.5

◆ 시·도별로 구·시·군내 선거구 이동투표율을 보면, 8개 시 지역 중 세종(1.6%)이 가장 높으며, 부산과 울산(각각 0.3%)이 가장 낮음. 9개 도 지역에서는 제주가 1.5%로 가장 높은 반면, 그 외 지역은 1% 미만 수준임.

[시·도별 구·시·군내 선거구 이동투표율]

(단위 : %)

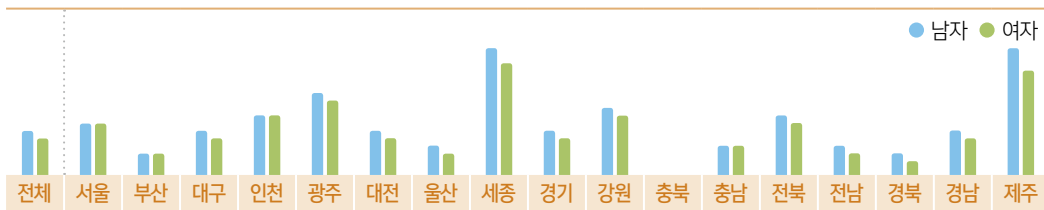


◆ 성별, 시·도별 구·시·군내 선거구 이동투표율을 보면, 남자와 여자 모두 세종(1.7%, 1.5%), 제주(1.7%, 1.4%), 광주(1.1%, 1.0%) 등의 순으로 높게 나타난 반면, 충북 지역은 0%로 나타남.

[성별, 시·도별 구·시·군내 선거구 이동투표율]

(단위 : %)

구분	전체	서울	부산	대구	인천	광주	대전	울산	세종	경기	강원	충북	충남	전북	전남	경북	경남	제주
남자	0.6	0.7	0.3	0.6	0.8	1.1	0.6	0.4	1.7	0.6	0.9	0.0	0.4	0.8	0.4	0.3	0.6	1.7
여자	0.5	0.7	0.3	0.5	0.8	1.0	0.5	0.3	1.5	0.5	0.8	0.0	0.4	0.7	0.3	0.2	0.5	1.4
남자-여자	0.1	0.0	0.0	0.1	0.0	0.1	0.1	0.1	0.2	0.1	0.1	0.0	0.0	0.1	0.1	0.1	0.1	0.3



06. 재외투표 투표율 분석

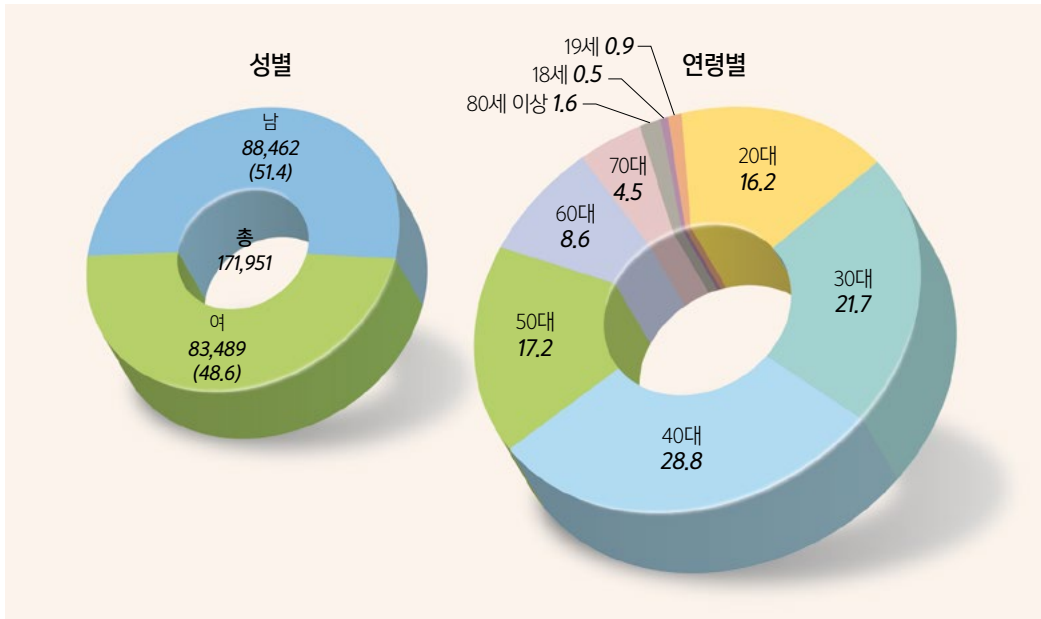
가. 선거인 분석

1) 성별·연령대별 분포

- ◆ 제21대 국회의원선거 재외투표 신고·신청인 수는 총 171,951명이며, 남녀구성비는 남자 51.4%(88,462명), 여자 48.6%(83,489명)로 남자가 더 높음.
- ◆ 연령대별 비율은 40대(28.8%), 30대(21.7%), 50대(17.2%), 20대(16.2%), 60대(8.6%), 70대(4.5%), 80세 이상(1.6%), 19세(0.9%), 18세(0.5%)의 순으로, 30대~40대가 50% 이상을 차지함.

[재외투표 신고·신청인의 성별·연령별 분포]

(단위: 명, %)



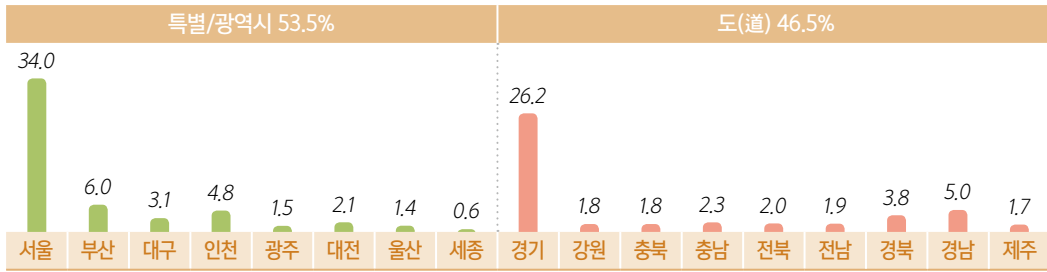
2) 시도별 분포

- ◆ 재외투표 신고·신청인의 시도별 분포를 살펴보면, 서울이 34.0%(58,440명), 경기 26.2%(44,999명)로 상위 두 지역이 전체 신고·신청인의 60% 이상을 차지함.

- ◆ 서울 등 광역시의 재외투표 신고·신청인 수는 전체 신고·신청인의 53.5%(92,074명)로 경기 등 도 지역 46.5%(79,877명)보다 많음.

[재외투표 신고·신청인의 지역별 분포]

(단위: %)




3) 대륙별 분포

- ◆ 재외투표 신고·신청인의 대륙별 분포를 살펴보면, 아주 대륙이 50.1%(86,126명)로 가장 많으며, 다음으로 미주 33.0%(56,732명), 구주 12.5%(21,575명) 등의 순임.

[재외투표 신고·신청인의 대륙별 분포]

(단위: %)




4) 국가별 분포

- ◆ 재외투표 신고·신청인의 국가별 분포를 살펴보면, 미국이 23.6%(40,562명)로 가장 많으며, 다음으로 일본 12.8%(21,957명), 중국 12.0%(20,549명), 베트남 8.3%(14,317명) 등의 순임.
- ◆ 재외투표 신고·신청인은 미국, 일본, 중국, 베트남에 50% 이상 집중되어 있음. 한편, 재외투표 신고·신청을 한 우리 국민은 전 세계 총 117개국에 있었음.

[재외투표 신고·신청인의 국가별 분포(상위 10개 국가)]

(단위: %)



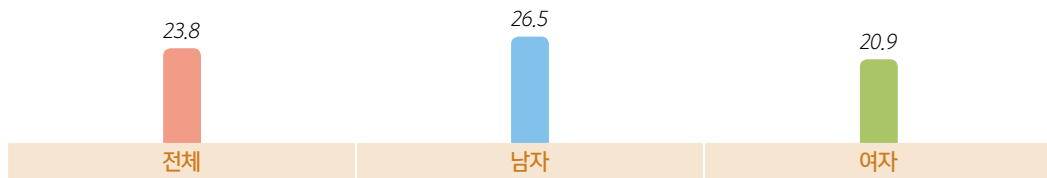
나. 투표율 분석

1) 성별 투표율

- ◆ 제21대 국회의원선거의 재외투표 신고·신청인 전체 투표율은 23.8%로 전체 선거인의 투표율(66.2%)보다 42.4%p 낮음.
- ◆ 재외투표자의 성별 투표율은 남자(26.5%)가 여자(20.9%)보다 다소 높음.

[재외투표자의 성별 투표율]

(단위: %)

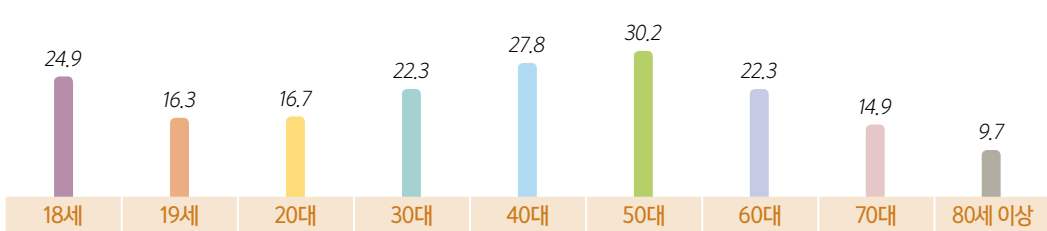


2) 연령대별 투표율

- ◆ 연령대별 투표율은 50대가 30.2%로 가장 높고, 80세 이상이 9.7%로 가장 낮음. 20대부터 연령대가 높아질수록 투표율도 높아지는 경향을 보이다, 60대 이상에서는 고연령층으로 갈수록 투표율이 감소함.

[재외투표자 연령대별 투표율]

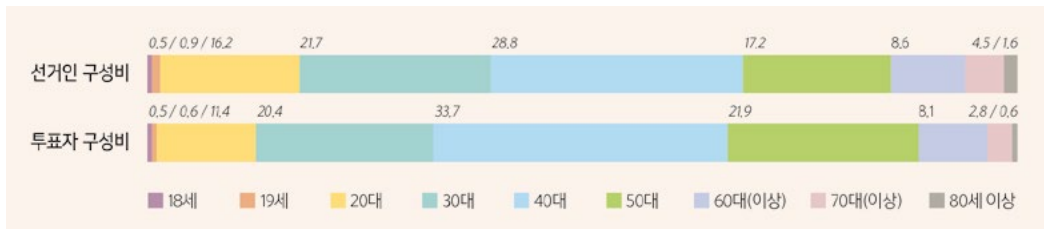
(단위: %)



- ◆ 제21대 국회의원선거의 재외투표 신고·신청인 및 투표자의 연령대별 구성비를 살펴보면, 두 경우 모두 40대(28.8%, 33.7%)가 가장 높음.
- ◆ 20~30대에서는 선거인수 비율 대비 투표자수 비율이 낮은 반면, 40대와 50대에서는 선거인수 비율 대비 투표자수 비율이 높게 나타나, 중년층에서 보다 적극적으로 투표에 참여한 것으로 나타남.

[연령대별 재외투표신고·신청인 및 투표자 구성비 비교]

(단위: %)

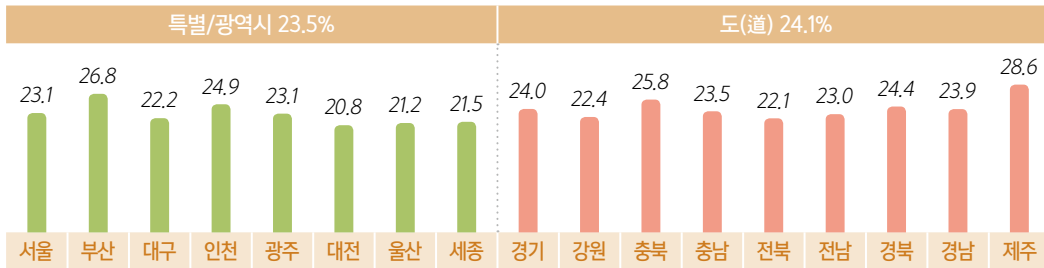


3) 시·도별 투표율

- ◆ 제21대 국회의원선거의 시·도별 재외투표자 투표율은 서울 등 특별시·광역시 23.5%, 경기 등 도지역 24.1%로 비슷한 수준임.

[시·도별 재외투표자 투표율]

(단위: %)

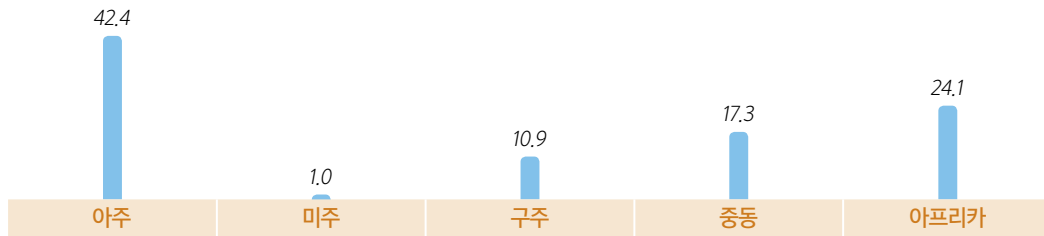


4) 대륙별 투표율

- ◆ 제21대 국회의원선거의 대륙별 재외투표자 투표율은 아주 대륙이 42.4%로 가장 높으며, 아프리카(24.1%), 중동(17.3%) 등의 순임.
- ◆ 중동, 아프리카 지역은 투표율이 다른 대륙에 비해 크게 높은 수준을 보이고 있으나, 대륙별 선거인 수는 낮은 비중을 보이는 지역임.

[대륙별 재외투표자 투표율]

(단위: %)



[대륙별 재외투표 신고·신청 및 투표자 구성비 및 투표율 비교]

(단위: 명, %)

구분	선거인		투표자		투표율
	수	구성비	수	구성비	
합계	171,951	100.0	40,858	100.0	23.8
아주	86,126	50.1	36,531	89.4	42.4
미주	56,732	33.0	547	1.3	1.0
구주	21,575	12.5	2,344	5.7	10.9
중동	5,519	3.2	954	2.3	17.3
아프리카	1,999	1.2	482	1.2	24.1

5) 국가별 투표율

- ◆ 제21대 국회의원선거의 (선거인수 상위 10개 국가 기준) 국가별 재외투표자 투표율을 살펴보면, 선거인 수가 가장 많은 미국은 매우 저조한 수준의 투표율(40,562명 중 17명 투표)을 보이고 있으며, 다음으로 일본은 48.6%, 중국 45.7%, 베트남 44.3% 등으로 나타남.

[국가별 재외투표자 투표율(선거인수 상위 10개 국가)]

(단위: %)



[국가별 재외투표 신고·신청 및 투표자 구성비 및 투표율 비교(선거인수 상위 10개 국가)] (단위: 명, %)

구분	선거인		투표자		투표율
	수	구성비	수	구성비	
합계	171,951	100.0	40,858	100.0	23.8
미국	40,562	23.6	17	0.0	0.0
일본	21,957	12.8	10,677	26.1	48.6
중국	20,549	12.0	9,386	23.0	45.7
베트남	14,317	8.3	6,345	15.5	44.3
캐나다	8,313	4.8	0	0.0	0.0
독일	5,939	3.5	4	0.0	0.1
호주	5,828	3.4	2,090	5.1	35.9
필리핀	3,818	2.2	0	0.0	0.0
인도네시아	3,331	1.9	1,766	4.3	53.0
싱가포르	3,173	1.8	2,022	4.9	63.7
소계	127,787	74.3	32,307	79.1	25.3
기타	44,164	25.7	8,551	20.9	19.4

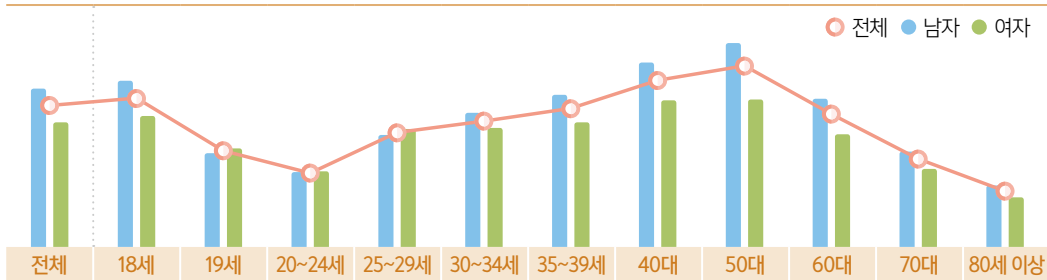
6) 성별·연령대별 투표율

◆ 성별·연령대별 투표율의 경우, 남녀 모두 50대(33.9%, 24.7%)에서 가장 높으며, 30대 이상에서는 남자의 투표율이 여자보다 높음.

[재외투표자 성별·연령대별 투표율]

(단위: %)

구분	전체	18세	19세	20~24세	25~29세	30~34세	35~39세	40대	50대	60대	70대	80세 이상
전체	23.8	24.9	16.3	12.8	19.4	21.2	23.2	27.8	30.2	22.3	14.9	9.7
남자	26.5	27.8	15.8	12.7	18.9	22.4	25.5	30.8	33.9	24.8	16.1	10.5
여자	20.9	21.9	16.6	12.9	19.7	20.0	20.8	24.5	24.7	19.0	13.3	8.7



06-1. 국외부재자신고인 투표율 분석

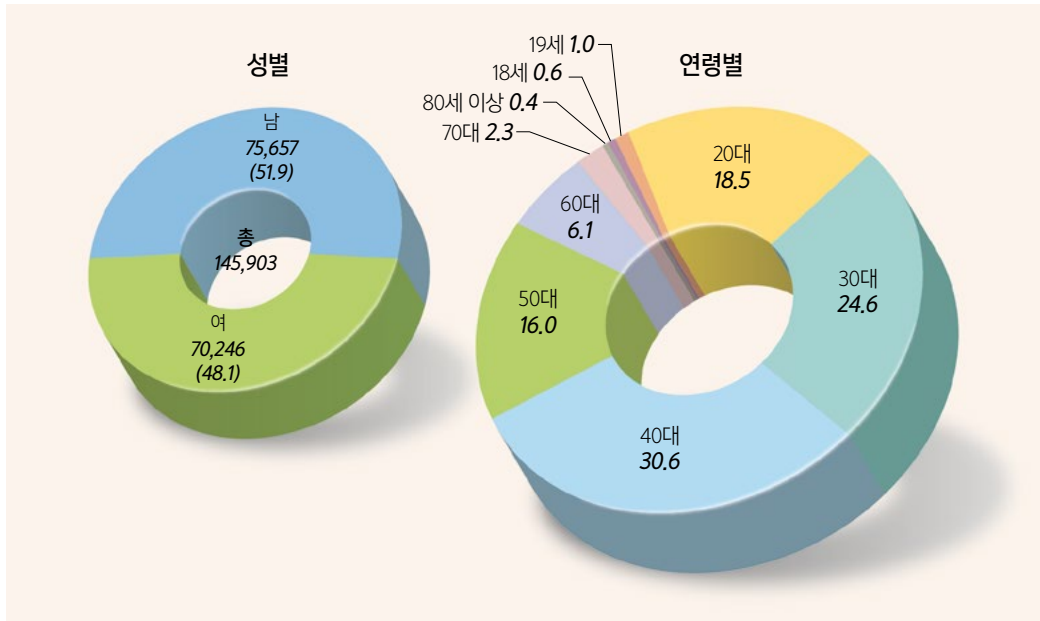
가. 선거인 분석

1) 성별·연령대별 분포

- ◆ 제21대 국회의원선거 국외부재자신고인 수는 총 145,903명이며, 남녀 구성비는 남자 51.9%(75,657명), 여자 48.1%(70,246명)로 남자가 더 높음.
- ◆ 연령대별 비율은 40대(30.6%), 30대(24.6%), 20대(18.5%), 50대(16.0%), 60대(6.1%), 70대(2.3%), 19세(1.0%), 18세(0.6%), 80세 이상(0.4%)의 순으로, 20대~40대가 70% 이상을 차지함.

[국외부재자신고인의 성별·연령별 분포]

(단위: 명, %)



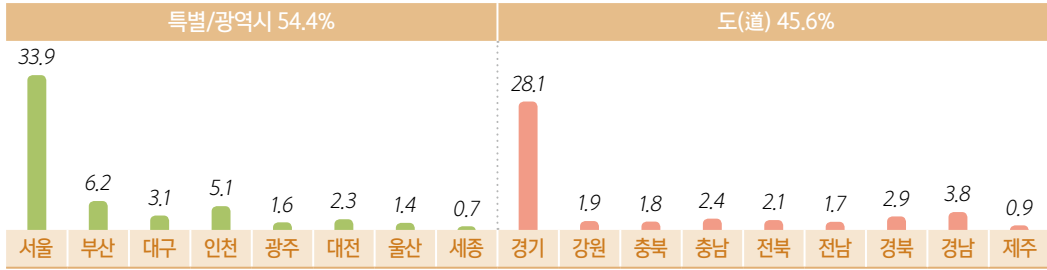
2) 시도별 분포

- ◆ 국외부재자신고인의 시도별 분포를 살펴보면, 서울이 33.9%(49,473명), 경기 28.1%(41,064명)로 상위 두 지역이 전체 선거인의 60% 이상을 차지함.

- ◆ 서울 등 광역시의 국외부재자신고인 수는 전체 선거인의 54.4%(79,301명)로 경기 등 도 지역 45.6%(66,602명)보다 많음.

[국외부재자신고인의 지역별 분포]

(단위: %)

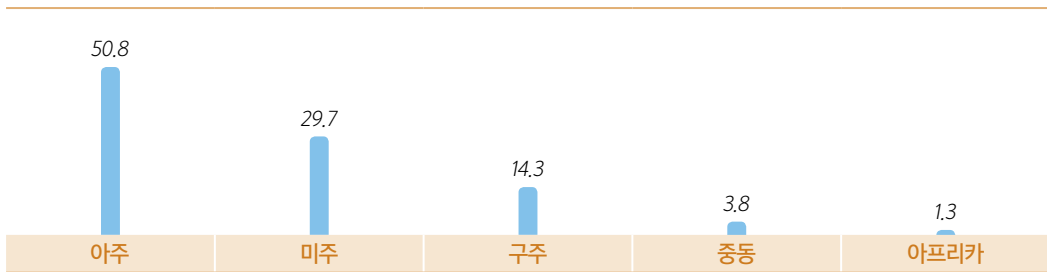


3) 대륙별 분포

- ◆ 국외부재자신고인의 대륙별 분포를 살펴보면, 아주 대륙이 50.8%(74,142명)로 가장 많으며, 다음으로 미주 29.7%(43,388명), 구주 14.3%(20,911명) 등의 순임.

[국외부재자신고인의 대륙별 분포]

(단위: %)




4) 국가별 분포

- ◆ 국외부재자신고인의 국가별 분포를 살펴보면, 미국이 22.0%(32,084명)로 가장 많았으며, 다음으로 중국 13.9%(20,295명), 베트남 9.8%(14,302명), 일본 8.1%(11,762명) 등의 순임.
- ◆ 국외부재자신고인은 미국, 중국, 베트남, 일본에 50% 이상 집중되어 있음. 한편, 국외부재자 신고를 한 우리 국민은 전 세계 총 117개국에 있었음.

[국외부재자신고인의 국가별 분포(상위 10개 국가)]

(단위: %)



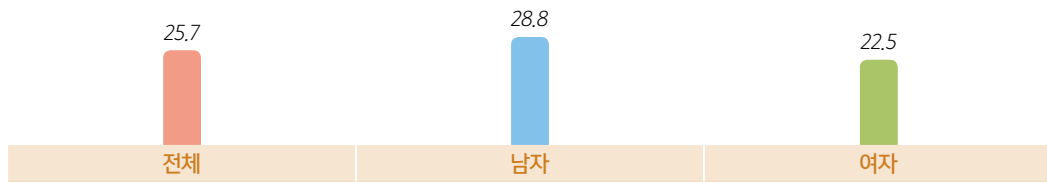
나. 투표율 분석

1) 성별 투표율

- ◆ 제21대 국회의원선거의 국외부재자신고인 전체 투표율은 25.7%로 전체 선거인의 투표율(66.2%)보다 약 40%p 가량 낮음.
- ◆ 국외부재자신고인의 성별 투표율은 남자(28.8%)가 여자(22.5%)보다 높음.

[국외부재자신고인의 성별 투표율]

(단위: %)

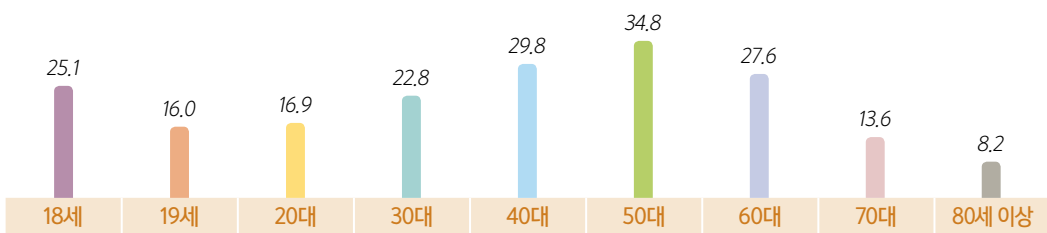


2) 연령대별 투표율

- ◆ 연령대별 투표율은 50대가 34.8%로 가장 높고, 80세 이상이 8.2%로 가장 낮음.
- ◆ 19세부터 50대까지는 연령이 높을수록 투표율이 높은 양상을 보임.

[국외부재자신고인 연령대별 투표율]

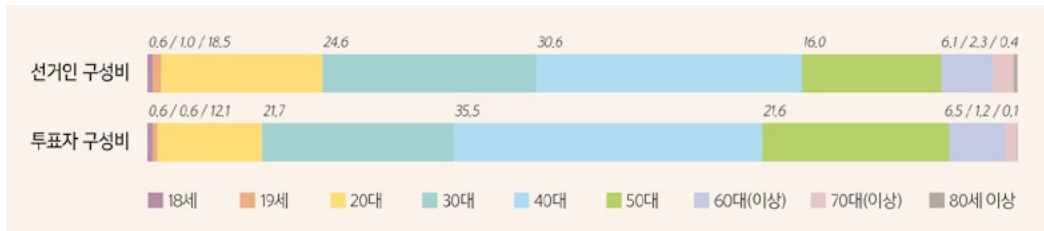
(단위: %)



- ◆ 제21대 국회의원선거의 국외부재자신고인 연령대별 선거인 및 투표자 구성비를 살펴보면, 두 경우 모두 30대(24.6%, 21.7%)와 40대(30.6%, 35.5%)가 많음.

[연령대별 국외부재자신고인 선거인 및 투표자 구성비 비교]

(단위: %)

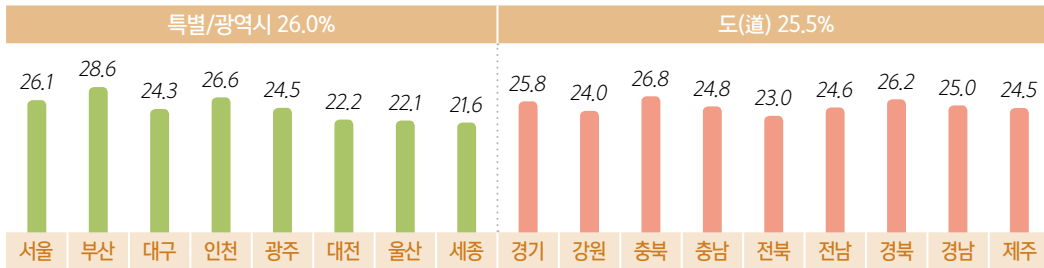


3) 시·도별 투표율

- ◆ 제21대 국회의원선거의 시·도별 국외부재자신고인 투표율은 서울 등 특별시·광역시가 26.0%, 경기 등 도 지역은 25.5%로 나타나 특별시·광역시가 소폭 높음.
- ◆ 시·도별로는 부산이 28.6%로 가장 높고, 세종에서 21.6%로 가장 낮음.

[시·도별 국외부재자신고인 투표율]

(단위: %)

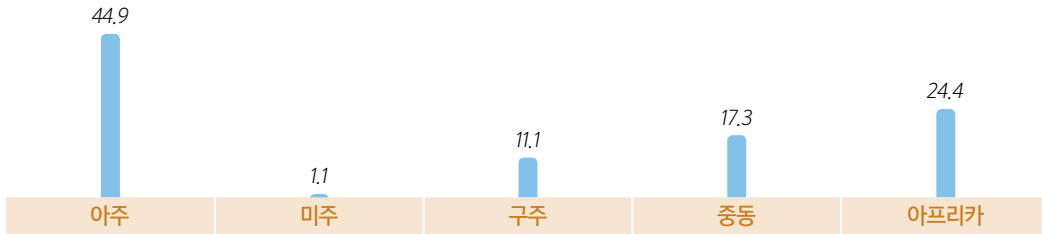


4) 대륙별 투표율

- ◆ 제21대 국회의원선거의 대륙별 국외부재자신고인 투표율은 아주가 44.9%로 가장 높으며, 아프리카(24.4%), 중동(17.3%) 등의 순임.
- ◆ 중동, 아프리카 지역의 투표율이 다른 대륙에 비해 크게 높은 수준을 보이고 있으나, 대륙별 선거인 수는 낮은 비중을 보이는 지역임.

[대륙별 국외부재자신고인 투표율]

(단위: %)



[대륙별 국외부재자신고인 선거인·투표자 구성비 및 투표율 비교]

(단위: 명, %)

구분	선거인		투표자		투표율
	수	구성비	수	구성비	
합계	145,903	100.0	37,556	100.0	25.7
아주	74,142	50.8	33,313	88.7	44.9
미주	43,388	29.7	487	1.3	1.1
구주	20,911	14.3	2,324	6.2	11.1
중동	5,501	3.8	953	2.5	17.3
아프리카	1,961	1.3	479	1.3	24.4

5) 국가별 투표율

- ◆ 제21대 국회의원선거의(선거인수 상위 10개 국가 기준) 국가별 국외부재자신고인 투표율을 살펴보면, 선거인수가 가장 많은 미국은 매우 낮은 수준(32,084명 중 15명 투표)의 투표율을 보이고 있으며, 다음으로 중국은 45.7%, 베트남 44.3%, 일본 66.4% 등으로 나타남.

[국가별 국외부재자신고인 투표율(선거인수 상위 10개 국가)]

(단위: %)



[국가별 국외부재자신고인 선거인·투표자 구성비 및 투표율 비교(선거인수 상위 10개 국가)] (단위: 명, %)

구분	선거인		투표자		투표율
	수	구성비	수	구성비	
합계	145,903	100.0	37,556	100.0	0.3
미국	32,084	22.0	15	0.0	0.0
중국	20,295	13.9	9,271	24.7	45.7
베트남	14,302	9.8	6,340	16.9	44.3
일본	11,762	8.1	7,809	20.8	66.4
캐나다	7,350	5.0	0	0.0	0.0
독일	5,551	3.8	2	0.0	0.0
호주	5,135	3.5	1,957	5.2	38.1
필리핀	3,776	2.6	0	0.0	0.0
인도네시아	3,320	2.3	1,765	4.7	53.2
싱가포르	2,950	2.0	1,937	5.2	65.7
소계	106,525	73.0	29,096	77.5	27.3
기타	39,378	27.0	8,460	22.5	21.5

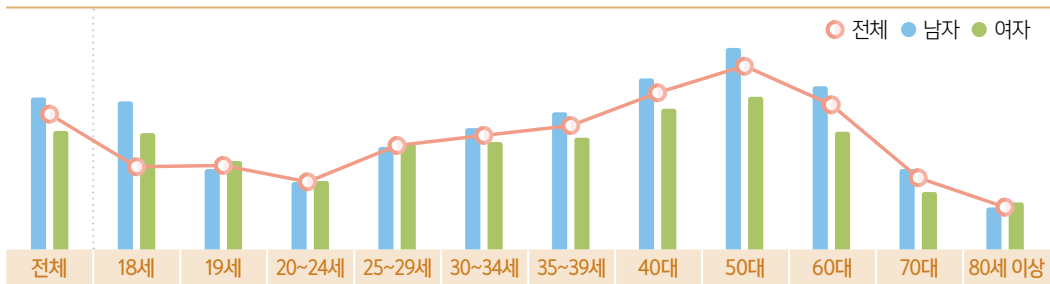
6) 성별·연령대별 투표율

- ◆ 성별·연령대별 투표율의 경우, 남자와 여자는 모두 50대(38.3%, 29.0%)에서 가장 높음.
- ◆ 남녀 모두 30대~50대까지 연령이 높을수록 투표율도 증가하는 경향을 보임.

[성별·연령대별 국외부재자신고인 투표율]

(단위: %)

구분	전체	18세	19세	20~24세	25~29세	30~34세	35~39세	40대	50대	60대	70대	80세 이상
전체	25.7	25.1	16.0	12.8	19.8	21.7	23.6	29.8	34.8	27.6	13.6	8.2
남자	28.8	28.1	15.2	12.7	19.4	23.0	26.0	32.5	38.3	31.0	15.3	7.9
여자	22.5	22.0	16.8	12.9	20.1	20.4	21.2	26.7	29.0	22.4	10.9	8.9



06-2. 재외선거인 투표율 분석

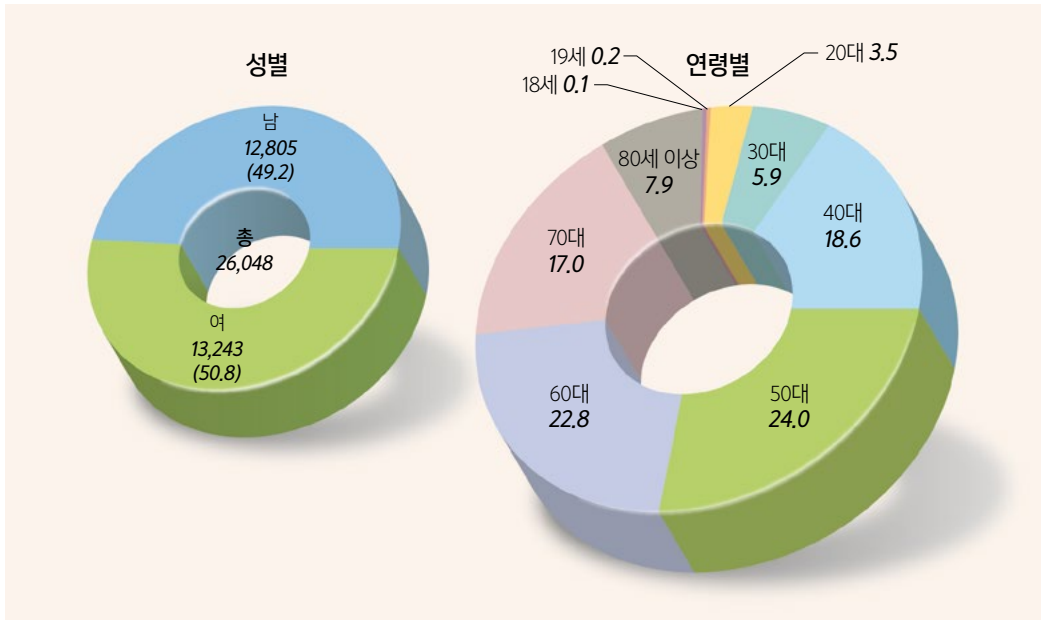
가. 선거인 분석

1) 성별·연령대별 분포

- ◆ 제21대 국회의원선거 재외선거인 수는 총 26,048명이며, 남녀 구성비는 남자 49.2%(12,805명), 여자 50.8%(13,243명)임.
- ◆ 연령대별 비율은 50대(24.0%), 60대(22.8%), 40대(18.6%), 70대(17.0%), 80세 이상(7.9%), 30대(5.9%), 20대(3.5%), 19세(0.2%), 18세(0.1%)의 순으로, 40대~60대 연령층이 대부분을 차지함.

[재외선거인의 성별·연령별 분포]

(단위: 명, %)



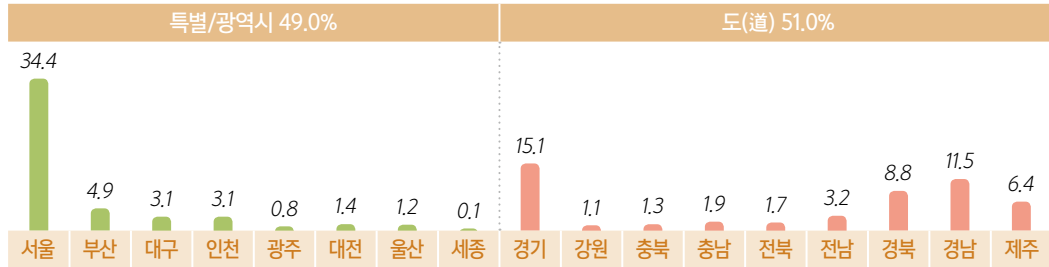
2) 시·도별 분포

- ◆ 재외선거인의 시·도별 분포를 살펴보면, 서울이 34.4%(8,967명), 경기 15.1%(3,935명), 경남 11.5%(2,999명)로 상위 3개 지역이 전체 선거인의 61.0%를 차지함.

- ◆ 전체 선거인 중 서울 등 광역시의 선거인수는 49.0%(12,773명), 경기 등 도 지역의 선거인수는 51.0%(13,275명)임.

[재외선거인의 지역별 분포]

(단위: %)

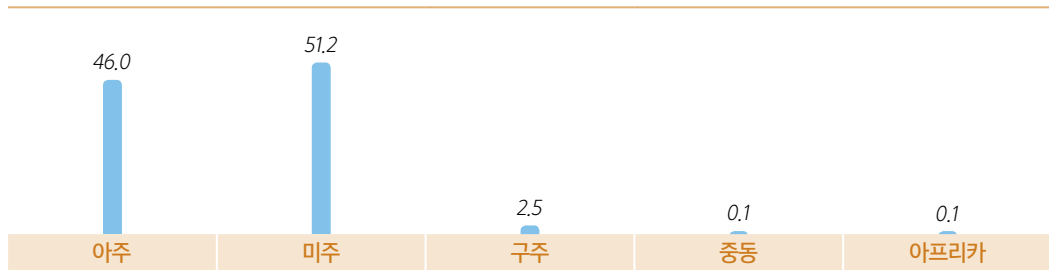


3) 대륙별 분포

- ◆ 재외선거인의 대륙별 분포를 살펴보면, 미주 대륙이 51.2%(13,344명)로 가장 많으며, 다음으로 아주가 46.0%(11,984명)를 차지함.
- ◆ 한편, 구주, 중동, 아프리카의 재외선거인은 2.5%, 0.1%로 미미한 수준임.

[재외선거인의 대륙별 분포]

(단위: %)



4) 국가별 분포

- ◆ 재외선거인의 국가별 분포를 살펴보면, 일본이 39.1%(10,195명)로 가장 많았으며, 다음으로 미국 32.5%(8,478명), 아르헨티나 6.2%(1,607명) 브라질 5.1%(1,331명), 캐나다 3.7%(963명) 등의 순임.
- ◆ 재외선거인은 일본, 미국의 두 나라에 70% 이상이 집중되어 있음. 한편, 우리 국민이 재외선거인 등록을 신청한 국가는 전 세계 총 74개국임.

[재외선거인의 국가별 분포(상위 10개 국가)]

(단위: %)



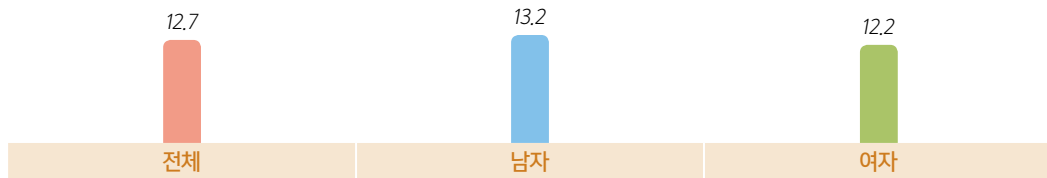
나. 투표율 분석

1) 성별 투표율

- ◆ 제21대 국회의원선거의 재외선거인 투표율은 12.7%로 전체 선거인투표율(66.2%)의 절반에도 미치지 못하는 수준임.
- ◆ 국외부재자신고인의 성별 투표율은 남자(13.2%)가 여자(12.2%)보다 1.0%p 높음.

[재외선거인의 성별 투표율]

(단위: %)

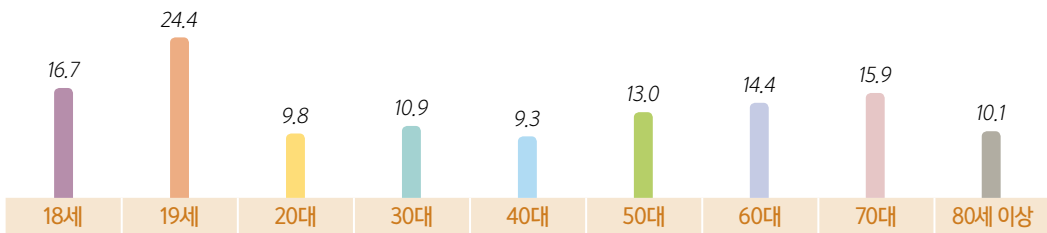


2) 연령대별 투표율

- ◆ 연령대별 투표율은 19세가 24.4%로 가장 높으며, 40대가 9.3%로 가장 낮음.
- ◆ 40대부터 70대까지는 연령이 높을수록 투표율도 높아지는 양상을 보임.

[연령대별 재외선거인 투표율]

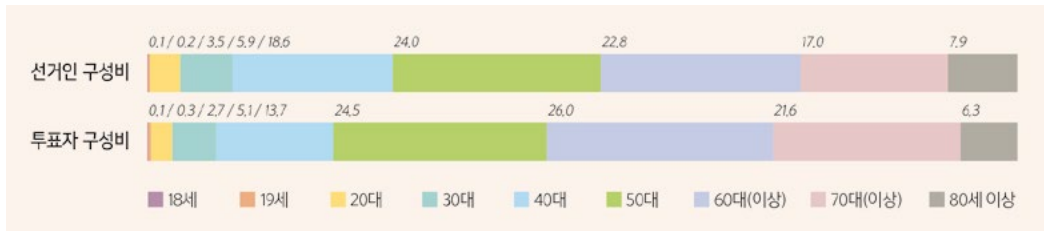
(단위: %)



- ◆ 제21대 국회의원선거의 재외선거인 연령대별 선거인 및 투표자 비율을 살펴보면, 두 경우 모두 50대 (24.0%, 24.5%)와 60대(22.8%, 26.0%)가 많음.
- ◆ 전반적으로 연령대별 선거인 및 투표자 구성비는 유사한 경향을 보이며, 60대와 70대는 선거인수 비중 대비 투표자수 비중이 높음.

[연령대별 재외선거인 선거인·투표자 구성비 비교]

(단위: %)

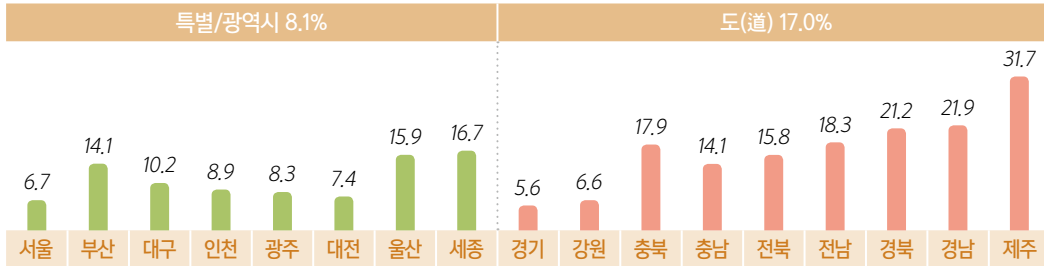


3) 시도별 투표율

- ◆ 제21대 국회의원선거의 시도별 재외선거인 투표율은 서울 등 특별시·광역시 8.1%, 경기 등 도 지역은 17.0%로 나타나 도 지역이 큰 폭으로 높음.
- ◆ 시도별로는 제주가 31.7%로 가장 높으며, 다음으로 경남(21.9%), 경북(21.2%), 전남(18.3%) 등의 순임.

[시도별 재외선거인 투표율]

(단위: %)

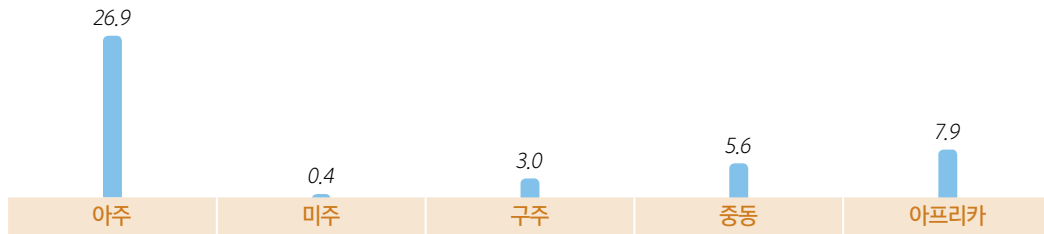


4) 대륙별 투표율

- ◆ 제21대 국회의원선거의 대륙별 재외선거인 투표율은 아주가 26.9%로 가장 높으며, 다음으로 아프리카(7.9%), 중동(5.6%) 등의 순임.
- ◆ 미주 지역의 경우 선거인수 비중이 다른 대륙에 비해 높게 보이고 있으나, 투표율은 매우 낮은 수준을 보이고 있음.

[대륙별 재외선거인 투표율]

(단위: %)



[대륙별 재외선거인·투표자 구성비 및 투표율 비교]

(단위: 명, %)

구분	선거인		투표자		투표율
	수	구성비	수	구성비	
합계	26,048	100.0	3,302	100.0	12.7
아주	11,984	46.0	3,218	97.5	26.9
미주	13,344	51.2	60	1.8	0.4
구주	664	2.5	20	0.6	3.0
중동	18	0.1	1	0.0	5.6
아프리카	38	0.1	3	0.1	7.9

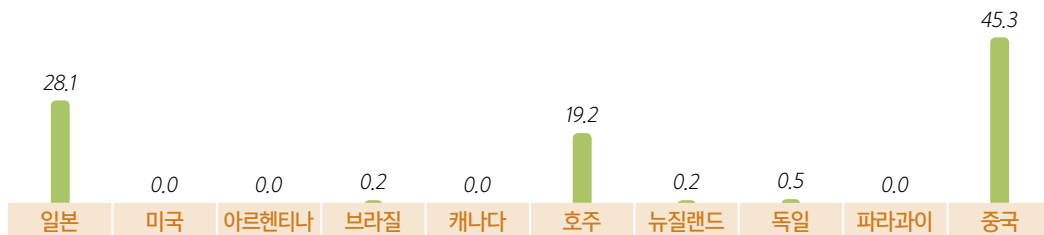
5) 국가별 투표율

◆ 제21대 국회의원선거의(선거인수 상위 10개 국가 기준) 국가별 재외선거인 투표율을 살펴보면, 선거인수가 가장 많은 일본은 28.1%의 투표율을 보임.

◆ 다음으로 호주와 중국을 제외한 국가에서는 0.5%, 0.2% 등 미미한 수준임.

[국가별 재외선거인 투표율(선거인수 상위 10개 국가)]

(단위: %)



[국가별 재외선거인·투표자 구성비 및 투표율 비교(선거인수 상위 10개 국가)]

(단위: 명, %)

구분	선거인		투표자		투표율
	수	구성비	수	구성비	
합계	26,048	100.0	3,302	100.0	12.7
일본	10,195	39.1	2,868	86.9	28.1
미국	8,478	32.5	2	0.1	0.0
아르헨티나	1,607	6.2	0	0.0	0.0
브라질	1,331	5.1	2	0.1	0.2
캐나다	963	3.7	0	0.0	0.0
호주	693	2.7	133	4.0	19.2
뉴질랜드	503	1.9	1	0.0	0.2
독일	388	1.5	2	0.1	0.5
파라과이	348	1.3	0	0.0	0.0
중국	254	1.0	115	3.5	45.3
소계	24,760	95.1	3,123	94.6	12.6
기타	1,288	4.9	179	5.4	13.9

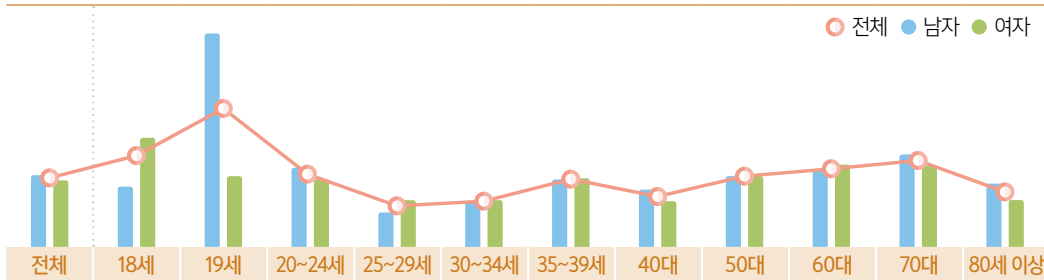
6) 성별·연령대별 투표율

- ◆ 성별·연령대별 투표율의 경우, 남자는 19세에서 38.9%로 가장 높으며, 여자는 18세에서 20.0%로 가장 높음.
- ◆ 40대를 제외하고, 20대 후반부터 60대까지 여자 투표율이 남자 투표율보다 높음.

[성별·연령대별 재외선거인 투표율]

(단위: %)

구분	전체	18세	19세	20~24세	25~29세	30~34세	35~39세	40대	50대	60대	70대	80세 이상
전체	12.7	16.7	24.4	13.4	7.6	8.5	12.5	9.3	13.0	14.4	15.9	10.1
남자	13.2	11.1	38.9	14.5	6.3	8.4	12.4	10.5	12.9	13.9	16.9	11.5
여자	12.2	20.0	13.0	12.4	8.6	8.7	12.6	8.4	13.0	15.0	14.8	8.6



PART 04

통계로 본 제21대 국회의원 재외선거

- 제1절** ▶ 재외선거관리위원회 설치 공관 현황
- 제2절** ▶ 재외국민수 등 현황
- 제3절** ▶ 재외선거인 등 신고·신청 접수 현황
- 제4절** ▶ 재외선거인명부 등 확정 현황
- 제5절** ▶ 재외선거사무 중지 현황
- 제6절** ▶ 재외투표 현황
- 제7절** ▶ 재외투표 개표 현황

PART 04 통계로 본 제21대 국회의원 재외선거

제1절 재외선거관리위원회 설치 공간 현황

제1절 재외선거관리위원회 설치 공관 현황

구분	계	대사관	총영사관	출장소	분관	대표부
공관 수	185	115	46	5	13	6
설치 대상 공관 수	179	114	46	5	13	1
제21대 국선 설치 공관수	176	112	45	5	13	1

* 재외선거관리위원회 설치 대상 : 179개(미설치 6개 : 교황청 1, 대표부 5)

* 제21대 국선 재외위원회 미설치 공관(3) : 예멘, 리비아(전쟁·폭동 등 주재국 정세 불안), 다낭(공관 개설 준비중)

지역	구분		공관명
아주 (54)	대사관	24	네팔, 뉴질랜드, 동티모르, 라오, 말레이시아, 몽골, 미얀마, 방글라데시, 베트남, 브루나이, 스리랑카, 싱가포르, 아프가니스탄, 인도, 인도네시아, 일본, 중국, 캄보디아, 태국, 파키스탄, 파푸아뉴기니, 피지, 필리핀, 호주
	총영사관	22	베트남(호치민, 다낭), 인도(뭄바이, 첸나이), 일본(고베, 나고야, 니가타, 삿포로, 센다이, 오사카, 요코하마, 후쿠오카, 히로시마), 중국(광저우, 상하이, 선양, 시안, 우한, 청두, 칭다오, 홍콩), 호주(시드니)
	분관	5	뉴질랜드(오클랜드), 캄보디아(시엠립), 파키스탄(카라치), 필리핀(세부), 호주(멜번)
	출장소	1	선양(다렌)
	대표부	2	아세안(자카르타), 타이베이
미주 (39)	대사관	21	과테말라, 니카라과, 도미니카, 멕시코, 미국, 베네수엘라, 볼리비아, 브라질, 아르헨티나, 에콰도르, 엘살바도르, 온두라스, 우루과이, 칠레, 캐나다, 코스타리카, 콜롬비아, 트리니다드토바고, 파나마, 파라과이, 페루
	총영사관	13	미국(뉴욕, 로스앤젤레스, 보스턴, 샌프란시스코, 시애틀, 시카고, 애틀랜타, 호놀룰루, 휴스턴), 브라질(상파울루), 캐나다(몬트리올, 밴쿠버, 토론토)
	출장소	3	시애틀(앵커리지), 호놀룰루(하갯냐), 휴스턴(달러스)
	분관	1	자메이카(킹스턴)
	대표부	1	국제연합(뉴욕)

지역	구분		공관명
구주 (52)	대사관	35	교황청, 그리스, 네덜란드, 노르웨이, 덴마크, 독일, 라트비아, 러시아, 루마니아, 벨기에, 벨라루스, 불가리아, 세르비아, 스웨덴, 스위스, 스페인, 슬로바키아, 아일랜드, 아제르바이잔, 영국, 오스트리아, 우즈베키스탄, 우크라이나, 이탈리아, 체코, 카자흐스탄, 크로아티아, 키르기즈, 터키, 투르크메니스탄, 포르투갈, 폴란드, 프랑스, 핀란드, 헝가리
	총영사관	9	독일(프랑크푸르트, 함부르크), 러시아(블라디보스톡, 상트페테르부르크, 이르쿠츠크), 스페인(바르셀로나), 이탈리아(밀라노), 카자흐스탄(알마티), 터키(이스탄불)
	출장소	1	블라디보스톡(유즈노사할린스크)
	분관	4	독일(본), 스페인(라스팔마스), 조지아(트빌리시), 타지키스탄(두산베)
	대표부	3	OECD(파리), 유네스코(파리), UN(제네바)
중동 (20)	대사관	17	레바논, 리비아, 모로코, 바레인, 사우디아라비아, 아랍에미리트, 알제리, 예멘, 오만, 요르단, 이라크, 이란, 이스라엘, 이집트, 카타르, 쿠웨이트, 튀니지
	총영사관	2	사우디아라비아(젯다), 아랍에미리트(두바이)
	분관	1	이라크(아르빌)
아프리카 (20)	대사관	18	가나, 가봉, 나이지리아, 남아프리카공화국, 르완다, 마다가스카르, 모잠비크, 세네갈, 수단, 앙골라, 에티오피아, 우간다, 짐바브웨, 카메룬, 케냐, 코트디부아르, 콩고민주공화국, 탄자니아
	분관	2	나이지리아(라고스), 적도기니(말라보)

PART 04 통계로 본 제21대 국회의원 재외선거

제2절 재외국민수 등 현황

- 01. 지역별 재외국민수
(추정 재외선거권자수 포함) 현황 574
- 02. 재외국민 규모별 공관 현황 582

제2절 재외국민수 등 현황

01. 지역별 재외국민수(추정 재외선거권자수 포함) 현황

가. 전체

(단위 : 명)

지역별	자격별	재외국민수					추정 재외선거권자수 (E×80%)
		계 (E=C+D)	영주권자 (D)	체류자			
				소계 (C=A+B)	일반 체류자(A)	유학생 (B)	
총계		2,687,114	1,031,782	1,655,332	1,362,175	293,157	2,149,691
아주	소계	1,282,728	465,552	817,176	669,358	147,818	1,026,182
	일본	449,459	361,351	88,108	71,058	17,050	359,567
	중국	307,914	7,582	300,332	246,618	53,714	246,331
	기타	525,355	96,619	428,736	351,682	77,054	420,284
미주	소계	1,236,523	533,994	702,529	597,527	105,002	989,218
	미국	1,064,926	426,643	638,283	560,566	77,717	851,941
	캐나다	107,143	54,107	53,036	26,262	26,774	85,714
	중남미	64,454	53,244	11,210	10,699	511	51,563
구주		132,709	30,569	102,140	65,377	36,763	106,167
중동		24,427	112	24,315	21,329	2,986	19,542
아프리카		10,727	1,555	9,172	8,584	588	8,582

나. 세부 현황

(단위 : 명)

국가명	공관명	재외국민수(A)			추정 재외선거권자수(A*80%)			비고
		계	영주권자	체류자	계	재외선거인	국외부재자	
합계		2,687,114	1,031,782	1,655,332	2,149,691	825,426	1,324,266	
아주		1,282,728	465,552	817,176	1,026,182	372,442	653,741	
네팔	네팔(대)	772	3	769	618	2	615	
뉴질랜드	뉴질랜드(대)	6,676	4,396	2,280	5,341	3,517	1,824	
	오클랜드(분)	19,699	12,530	7,169	15,759	10,024	5,735	
대만	타이베이대표부	5,118	712	4,406	4,094	570	3,525	
동티모르	동티모르(대)	170	0	170	136	0	136	
라오스	라오(대)	3,050	8	3,042	2,440	6	2,434	
말레이시아	말레이시아(대)	20,564	331	20,233	16,451	265	16,186	
몽골	몽골(대)	2,164	32	2,132	1,731	26	1,706	
미얀마	미얀마(대)	3,860	18	3,842	3,088	14	3,074	
방글라데시	방글라데시(대)	1,016	0	1,016	813	0	813	
베트남	베트남(대)	76,200	0	76,200	60,960	0	60,960	
	다낭(총)	5,010	0	5,010	4,008	0	4,008	미של치 공관
	호치민(총)	91,474	0	91,474	73,179	0	73,179	
브루나이	브루나이(대)	324	4	320	259	3	256	
스리랑카	스리랑카(대)	1,047	0	1,047	838	0	838	
싱가포르	싱가포르(대)	20,959	2,646	18,313	16,767	2,117	14,650	
아프가니스탄	아프가니스탄(대)	39	0	39	31	0	31	
인도	인도(대)	4,396	17	4,379	3,517	14	3,503	
	뭄바이(총)	1,278	3	1,275	1,022	2	1,020	
	첸나이(총)	5,597	0	5,597	4,478	0	4,478	
인도네시아	인도네시아(대)	22,084	2,153	19,931	17,667	1,722	15,945	
일본	일본(대)	135,526	86,624	48,902	108,421	69,299	39,122	
	고베(총)	46,325	43,566	2,759	37,060	34,853	2,207	

(단위 : 명)

국가명	공관명	재외국민수(A)			추정 재외선거권자수(A*80%)			비고
		계	영주권자	체류자	계	재외선거인	국외부재자	
일본	나고야(총)	40,282	37,607	2,675	32,226	30,086	2,140	
	니가타(총)	7,483	6,039	1,444	5,986	4,831	1,155	
	삿포로(총)	4,507	3,230	1,277	3,606	2,584	1,022	
	센다이(총)	8,269	6,941	1,328	6,615	5,553	1,062	
	오사카(총)	134,036	119,995	14,041	107,229	95,996	11,233	
	요코하마(총)	34,937	26,535	8,402	27,950	21,228	6,722	
	후쿠오카(총)	23,130	16,868	6,262	18,504	13,494	5,010	
	히로시마(총)	14,964	13,946	1,018	11,971	11,157	814	
중국	중국(대)	75,976	0	75,976	60,781	0	60,781	
	광저우(총)	51,981	0	51,981	41,585	0	41,585	
	상하이(총)	56,864	288	56,576	45,491	230	45,261	
	선양(총)	20,689	0	20,689	16,551	0	16,551	
	시안(총)	4,389	1	4,388	3,511	1	3,510	
	우한(총)	4,678	0	4,678	3,742	0	3,742	
	청두(총)	5,630	2	5,628	4,504	2	4,502	
	칭다오(총)	61,081	0	61,081	48,865	0	48,865	
	홍콩(총)	18,969	7,291	11,678	15,175	5,833	9,342	
	다렌(총)	7,657	0	7,657	6,126	0	6,126	
캄보디아	캄보디아(대)	9,534	0	9,534	7,627	0	7,627	
	시엠립(분)	2,435	0	2,435	1,948	0	1,948	
태국	태국(대)	20,123	128	19,995	16,098	102	15,996	
파키스탄	파키스탄(대)	506	0	506	405	0	405	
	카라치(분)	213	0	213	170	0	170	
파푸아뉴기니	파푸아뉴기니(대)	309	10	299	247	8	239	
피지	피지(대)	1,312	1	1,311	1,050	1	1,049	
필리핀	필리핀(대)	66,716	1,077	65,639	53,373	862	52,511	
	세부(분)	18,478	290	18,188	14,782	232	14,550	

(단위 : 명)

국가명	공관명	재외국민수(A)			추정 재외선거권자수(A*80%)			비고
		계	영주권자	체류자	계	재외선거인	국외부재자	
호주	호주(대)	14,726	9,113	5,613	11,781	7,290	4,490	
	시드니(총)	83,220	52,220	31,000	66,576	41,776	24,800	
	멜번(분)	16,286	10,927	5,359	13,029	8,742	4,287	
미주		1,236,523	533,994	702,529	989,218	427,195	562,023	
과테말라	과테말라(대)	5,501	4,698	803	4,401	3,758	642	
니카라과	니카라과(대)	720	630	90	576	504	72	
도미니카	도미니카(대)	787	297	490	630	238	392	
멕시코	멕시코(대)	10,945	5,331	5,614	8,756	4,265	4,491	
미국	미국(대)	35,839	27,548	8,291	28,671	22,038	6,633	
	뉴욕(총)	199,999	59,268	140,731	159,999	47,414	112,585	
	로스앤젤레스(총)	250,918	113,118	137,800	200,734	90,494	110,240	
	보스턴(총)	27,182	11,432	15,750	21,746	9,146	12,600	
	샌프란시스코(총)	112,203	34,635	77,568	89,762	27,708	62,054	
	시애틀(총)	62,881	50,458	12,423	50,305	40,366	9,938	
	시카고(총)	119,288	39,112	80,176	95,430	31,290	64,141	
	애틀랜타(총)	130,422	42,641	87,781	104,338	34,113	70,225	
	호놀룰루(총)	24,090	3,253	20,837	19,272	2,602	16,670	
	휴스턴(총)	73,744	32,442	41,302	58,995	25,954	33,042	
	앵커리지(출)	1,019	876	143	815	701	114	
	하갓냐(출)	4,472	1,800	2,672	3,578	1,440	2,138	
댈러스(출)	22,869	10,060	12,809	18,295	8,048	10,247		
베네수엘라	베네수엘라(대)	199	110	89	159	88	71	
볼리비아	볼리비아(대)	638	549	89	510	439	71	
브라질	브라질(대)	1,499	1,316	183	1,199	1,053	146	
	상파울루(총)	17,086	16,736	350	13,669	13,389	280	
아르헨티나	아르헨티나(대)	15,124	14,621	503	12,099	11,697	402	
에콰도르	에콰도르(대)	699	439	260	559	351	208	

(단위 : 명)

국가명	공관명	재외국민수(A)			추정 재외선거권자수(A*80%)			비고
		계	영주권자	체류자	계	재외선거인	국외부재자	
엘살바도르	엘살바도르(대)	149	55	94	119	44	75	
온두라스	온두라스(대)	285	154	131	228	123	105	
우루과이	우루과이(대)	182	139	43	146	111	34	
자메이카	킹스턴(분)	87	24	63	70	19	50	
칠레	칠레(대)	2,437	2,156	281	1,950	1,725	225	
캐나다	캐나다(대)	1,192	448	744	954	358	595	
	몬트리올(총)	4,605	2,320	2,285	3,684	1,856	1,828	
	밴쿠버(총)	46,130	16,477	29,653	36,904	13,182	23,722	
	토론토(총)	55,216	34,862	20,354	44,173	27,890	16,283	
코스타리카	코스타리카(대)	391	226	165	313	181	132	
콜롬비아	콜롬비아(대)	876	360	516	701	288	413	
트리니다드토바고	트리니다드토바고(대)	73	0	73	58	0	58	
파나마	파나마(대)	401	170	231	321	136	185	
파라과이	파라과이(대)	4,903	4,505	398	3,922	3,604	318	
페루	페루(대)	1,472	728	744	1,178	582	595	
구주		132,709	30,569	102,140	106,167	24,455	81,712	
그리스	그리스(대)	340	43	297	272	34	238	
네덜란드	네덜란드(대)	3,783	881	2,902	3,026	705	2,322	
노르웨이	노르웨이(대)	823	302	521	658	242	417	
덴마크	덴마크(대)	776	66	710	621	53	568	
독일	독일(대)	6,670	1,325	5,345	5,336	1,060	4,276	
	프랑크푸르트(총)	15,640	3,905	11,735	12,512	3,124	9,388	
	함부르크(총)	3,750	1,035	2,715	3,000	828	2,172	
	본(분)	8,325	2,705	5,620	6,660	2,164	4,496	
라트비아	라트비아(대)	50	7	43	40	6	34	
러시아	러시아(대)	4,484	186	4,298	3,587	149	3,438	
	블라디보스톡(총)	560	102	458	448	82	366	

(단위 : 명)

국가명	공관명	재외국민수(A)			추정 재외선거권자수(A*80%)			비고
		계	영주권자	체류자	계	재외선거인	국외부재자	
러시아	상트페테르부르크(총)	1,030	19	1,011	824	15	809	
	이르쿠츠크(총)	245	21	224	196	17	179	
	유즈노사할린스크(출)	99	45	54	79	36	43	
루마니아	루마니아(대)	367	62	305	294	50	244	
벨기에	벨기에(대)	1,244	10	1,234	995	8	987	
벨라루스	벨라루스(대)	78	10	68	62	8	54	
불가리아	불가리아(대)	242	73	169	194	58	135	
세르비아	세르비아(대)	166	4	162	133	3	130	
스웨덴	스웨덴(대)	1,722	453	1,269	1,378	362	1,015	
스위스	스위스(대)	2,084	568	1,516	1,667	454	1,213	
스페인	스페인(대)	2,279	3	2,276	1,823	2	1,821	
	바르셀로나(총)	1,292	661	631	1,034	529	505	
	라스팔마스(분)	403	357	46	322	286	37	
슬로바키아	슬로바키아(대)	1,618	577	1,041	1,294	462	833	
아일랜드	아일랜드(대)	2,779	409	2,370	2,223	327	1,896	
아제르바이잔	아제르바이잔(대)	192	0	192	154	0	154	
영국	영국(대)	30,454	10,812	19,642	24,363	8,650	15,714	
오스트리아	오스트리아(대)	2,130	461	1,669	1,704	369	1,335	
우즈베키스탄	우즈베키스탄(대)	1,839	59	1,780	1,471	47	1,424	
우크라이나	우크라이나(대)	371	28	343	297	22	274	
이탈리아	이탈리아(대)	1,917	362	1,555	1,534	290	1,244	
	밀라노(총)	2,582	789	1,793	2,066	631	1,434	
조지아	트빌리시(분)	101	0	101	81	0	81	
체코	체코(대)	2,673	303	2,370	2,138	242	1,896	
카자흐스탄	카자흐스탄(대)	193	0	193	154	0	154	
	알마티(총)	1,334	0	1,334	1,067	0	1,067	
크로아티아	크로아티아(대)	201	25	176	161	20	141	

(단위 : 명)

국가명	공관명	재외국민수(A)			추정 재외선거권자수(A*80%)			비고
		계	영주권자	체류자	계	재외선거인	국외부재자	
키르기즈	키르기즈(대)	1,441	94	1,347	1,153	75	1,078	
타지키스탄	두산베(분)	121	0	121	97	0	97	
터키	터키(대)	646	0	646	517	0	517	
	이스탄불(총)	2,305	0	2,305	1,844	0	1,844	
투르크메니스탄	투르크메니스탄(대)	55	0	55	44	0	44	
포르투갈	포르투갈(대)	234	52	182	187	42	146	
폴란드	폴란드(대)	3,789	298	3,491	3,031	238	2,793	
프랑스	프랑스(대)	16,770	3,105	13,665	13,416	2,484	10,932	
핀란드	핀란드(대)	777	140	637	622	112	510	
헝가리	헝가리(대)	1,735	212	1,523	1,388	170	1,218	
중동		24,427	112	24,315	19,542	90	19,452	
레바논	레바논(대)	154	0	154	123		123	
리비아	리비아(대)	4	0	4	3	0	3	미설택 공관
모로코	모로코(대)	478	70	408	382	56	326	
바레인	바레인(대)	243	0	243	194	0	194	
사우디아라비아	사우디아라비아(대)	2,311	0	2,311	1,849	0	1,849	
	젯다(총)	884	0	884	707	0	707	
아랍에미리트	아랍에미리트(대)	6,438	0	6,438	5,150	0	5,150	
	두바이(총)	4,492	0	4,492	3,594	0	3,594	
알제리	알제리(대)	765	0	765	612	0	612	
예멘	예멘(대)	4	0	4	3	0	3	미설택 공관
오만	오만(대)	463	0	463	370	0	370	
요르단	요르단(대)	469	0	469	375	0	375	
이라크	이라크(대)	1,361	0	1,361	1,089	0	1,089	
	아르빌(분)	48	0	48	38	0	38	
이란	이란(대)	243	0	243	194	0	194	

(단위 : 명)

국가명	공관명	재외국민수(A)			추정 재외선거권자수(A*80%)			비고
		계	영주권자	체류자	계	재외선거인	국외부재자	
이스라엘	이스라엘(대)	686	42	644	549	34	515	
이집트	이집트(대)	870	0	870	696	0	696	
카타르	카타르(대)	1,832	0	1,832	1,466	0	1,466	
쿠웨이트	쿠웨이트(대)	2,493	0	2,493	1,994	0	1,994	
튀니지	튀니지(대)	189	0	189	151	0	151	
아프리카		10,727	1,555	9,172	8,582	1,244	7,338	
가나	가나(대)	772	7	765	618	6	612	
가봉	가봉(대)	61	49	12	49	39	10	
나이지리아	나이지리아(대)	157	0	157	126	0	126	
	라고스(분)	366	0	366	293	0	293	
남아프리카공화국	남아프리카공화국(대)	4,002	1,377	2,625	3,202	1,102	2,100	
르완다	르완다(대)	303	0	303	242	0	242	
마다가스카르	마다가스카르(대)	301	12	289	241	10	231	
모잠비크	모잠비크(대)	179	0	179	143	0	143	
세네갈	세네갈(대)	420	0	420	336	0	336	
수단	수단(대)	38	0	38	30	0	30	
앙골라	앙골라(대)	151	19	132	121	15	106	
에티오피아	에티오피아(대)	343	0	343	274	0	274	
우간다	우간다(대)	551	10	541	441	8	433	
적도기니	말라보(분)	82	0	82	66	0	66	
짐바브웨	짐바브웨(대)	444	76	368	355	61	294	
카메룬	카메룬(대)	165	0	165	132	0	132	
케냐	케냐(대)	1,185	5	1,180	948	4	944	
코트디부아르	코트디부아르(대)	259	0	259	207	0	207	
콩고민주공화국	콩고민주공화국(대)	126	0	126	101	0	101	
탄자니아	탄자니아(대)	822	0	822	658	0	658	

02. 재외국민 규모별 공관 현황

(단위 : 명)

순위	대륙	국가명	공관명	재외국민수(A)			추정 재외선거권자수(A*80%)			인구 별
				계	영주권자	체류자	계	재외선거인	국외부재자	
1	미주	미국	로스앤젤레스(총)	250,918	113,118	137,800	200,734	90,494	110,240	10만 (7)
2	미주	미국	뉴욕(총)	199,999	59,268	140,731	159,999	47,414	112,585	
3	아주	일본	일본(대)	135,526	86,624	48,902	108,421	69,299	39,122	
4	아주	일본	오사카(총)	134,036	119,995	14,041	107,229	95,996	11,233	
5	미주	미국	애틀랜타(총)	130,422	42,641	87,781	104,338	34,113	70,225	
6	미주	미국	시카고(총)	119,288	39,112	80,176	95,430	31,290	64,141	
7	미주	미국	샌프란시스코(총)	112,203	34,635	77,568	89,762	27,708	62,054	
8	아주	베트남	호치민(총)	91,474	0	91,474	73,179	0	73,179	5만 (11)
9	아주	호주	시드니(총)	83,220	52,220	31,000	66,576	41,776	24,800	
10	아주	베트남	베트남(대)	76,200	0	76,200	60,960	0	60,960	
11	아주	중국	중국(대)	75,976	0	75,976	60,781	0	60,781	
12	미주	미국	휴스턴(총)	73,744	32,442	41,302	58,995	25,954	33,042	
13	아주	필리핀	필리핀(대)	66,716	1,077	65,639	53,373	862	52,511	
14	미주	미국	시애틀(총)	62,881	50,458	12,423	50,305	40,366	9,938	
15	아주	중국	칭다오(총)	61,081	0	61,081	48,865	0	48,865	
16	아주	중국	상하이(총)	56,864	288	56,576	45,491	230	45,261	
17	미주	캐나다	토론토(총)	55,216	34,862	20,354	44,173	27,890	16,283	
18	아주	중국	광저우(총)	51,981	0	51,981	41,585	0	41,585	
19	아주	일본	고베(총)	46,325	43,566	2,759	37,060	34,853	2,207	3만 (6)
20	미주	캐나다	밴쿠버(총)	46,130	16,477	29,653	36,904	13,182	23,722	
21	아주	일본	나고야(총)	40,282	37,607	2,675	32,226	30,086	2,140	
22	미주	미국	미국(대)	35,839	27,548	8,291	28,671	22,038	6,633	
23	아주	일본	요코하마(총)	34,937	26,535	8,402	27,950	21,228	6,722	
24	구주	영국	영국(대)	30,454	10,812	19,642	24,363	8,650	15,714	

(단위 : 명)

순위	대륙	국가명	공관명	재외국민수(A)			추정 재외선거권자수(A*80%)			비표(인)
				계	영주권자	체류자	계	재외선거인	국외부재자	
25	미주	미국	보스턴(총)	27,182	11,432	15,750	21,746	9,146	12,600	1만 (20)
26	미주	미국	호놀룰루(총)	24,090	3,253	20,837	19,272	2,602	16,670	
27	아주	일본	후쿠오카(총)	23,130	16,868	6,262	18,504	13,494	5,010	
28	미주	미국	댈러스(출)	22,869	10,060	12,809	18,295	8,048	10,247	
29	아주	인도네시아	인도네시아(대)	22,084	2,153	19,931	17,667	1,722	15,945	
30	아주	싱가포르	싱가포르(대)	20,959	2,646	18,313	16,767	2,117	14,650	
31	아주	중국	선양(총)	20,689	0	20,689	16,551	0	16,551	
32	아주	말레이시아	말레이시아(대)	20,564	331	20,233	16,451	265	16,186	
33	아주	태국	태국(대)	20,123	128	19,995	16,098	102	15,996	
34	아주	뉴질랜드	오클랜드(분)	19,699	12,530	7,169	15,759	10,024	5,735	
35	아주	중국	홍콩(총)	18,969	7,291	11,678	15,175	5,833	9,342	
36	아주	필리핀	세부(분)	18,478	290	18,188	14,782	232	14,550	
37	미주	브라질	상파울루(총)	17,086	16,736	350	13,669	13,389	280	
38	구주	프랑스	프랑스(대)	16,770	3,105	13,665	13,416	2,484	10,932	
39	아주	호주	멜번(분)	16,286	10,927	5,359	13,029	8,742	4,287	
40	구주	독일	프랑크푸르트(총)	15,640	3,905	11,735	12,512	3,124	9,388	
41	미주	아르헨티나	아르헨티나(대)	15,124	14,621	503	12,099	11,697	402	
42	아주	일본	히로시마(총)	14,964	13,946	1,018	11,971	11,157	814	
43	아주	호주	호주(대)	14,726	9,113	5,613	11,781	7,290	4,490	
44	미주	멕시코	멕시코(대)	10,945	5,331	5,614	8,756	4,265	4,491	
45	아주	캄보디아	캄보디아(대)	9,534	0	9,534	7,627	0	7,627	
46	구주	독일	분(분)	8,325	2,705	5,620	6,660	2,164	4,496	
47	아주	일본	센다이(총)	8,269	6,941	1,328	6,615	5,553	1,062	
48	아주	중국	다렌(출)	7,657	0	7,657	6,126	0	6,126	
49	아주	일본	니가타(총)	7,483	6,039	1,444	5,986	4,831	1,155	
50	아주	뉴질랜드	뉴질랜드(대)	6,676	4,396	2,280	5,341	3,517	1,824	
51	구주	독일	독일(대)	6,670	1,325	5,345	5,336	1,060	4,276	

5천
(13)

(단위 : 명)

순위	대륙	국가명	공관명	재외국민수(A)			추정 재외선거권자수(A*80%)			인원별
				계	영주권자	체류자	계	재외선거인	국외부재자	
52	중동	아랍에미리트	아랍에미리트(대)	6,438	0	6,438	5,150	0	5,150	5천 (13)
53	아주	중국	청두(총)	5,630	2	5,628	4,504	2	4,502	
54	아주	인도	첸나이(총)	5,597	0	5,597	4,478	0	4,478	
55	미주	과테말라	과테말라(대)	5,501	4,698	803	4,401	3,758	642	
56	아주	대만	타이베이대표부	5,118	712	4,406	4,094	570	3,525	
57	아주	베트남	다낭(총)	5,010	0	5,010	4,008	0	4,008	
58	미주	파라과이	파라과이(대)	4,903	4,505	398	3,922	3,604	318	
59	아주	중국	우한(총)	4,678	0	4,678	3,742	0	3,742	
60	미주	캐나다	몬트리올(총)	4,605	2,320	2,285	3,684	1,856	1,828	
61	아주	일본	삿포로(총)	4,507	3,230	1,277	3,606	2,584	1,022	
62	중동	아랍에미리트	두바이(총)	4,492	0	4,492	3,594	0	3,594	
63	구주	러시아	러시아(대)	4,484	186	4,298	3,587	149	3,438	
64	미주	미국	하트네츨	4,472	1,800	2,672	3,578	1,440	2,138	
65	아주	인도	인도(대)	4,396	17	4,379	3,517	14	3,503	3천 (5)
66	아주	중국	시안(총)	4,389	1	4,388	3,511	1	3,510	
67	아프리카	남아프리카공화국	남아프리카공화국(대)	4,002	1,377	2,625	3,202	1,102	2,100	
68	아주	미얀마	미얀마(대)	3,860	18	3,842	3,088	14	3,074	
69	구주	폴란드	폴란드(대)	3,789	298	3,491	3,031	238	2,793	
70	구주	네덜란드	네덜란드(대)	3,783	881	2,902	3,026	705	2,322	
71	구주	독일	함부르크(총)	3,750	1,035	2,715	3,000	828	2,172	
72	아주	라오스	라오(대)	3,050	8	3,042	2,440	6	2,434	2천 (12)
73	구주	아일랜드	아일랜드(대)	2,779	409	2,370	2,223	327	1,896	
74	구주	체코	체코(대)	2,673	303	2,370	2,138	242	1,896	
75	구주	이탈리아	밀라노(총)	2,582	789	1,793	2,066	631	1,434	
76	중동	쿠웨이트	쿠웨이트(대)	2,493	0	2,493	1,994	0	1,994	
77	미주	칠레	칠레(대)	2,437	2,156	281	1,950	1,725	225	
78	아주	캄보디아	시엠립(분)	2,435	0	2,435	1,948	0	1,948	

(단위 : 명)

순위	대륙	국가명	공관명	재외국민수(A)			추정 재외선거권자수(A*80%)			비표인 인
				계	영주권자	체류자	계	재외선거인	국외부재자	
79	중동	사우디아라비아	사우디아라비아(대)	2,311	0	2,311	1,849	0	1,849	2천 (12)
80	구주	터키	이스탄불(총)	2,305	0	2,305	1,844	0	1,844	
81	구주	스페인	스페인(대)	2,279	3	2,276	1,823	2	1,821	
82	아주	몽골	몽골(대)	2,164	32	2,132	1,731	26	1,706	
83	구주	오스트리아	오스트리아(대)	2,130	461	1,669	1,704	369	1,335	
84	구주	스위스	스위스(대)	2,084	568	1,516	1,667	454	1,213	
85	구주	이탈리아	이탈리아(대)	1,917	362	1,555	1,534	290	1,244	
86	구주	우즈베키스탄	우즈베키스탄(대)	1,839	59	1,780	1,471	47	1,424	
87	중동	카타르	카타르(대)	1,832	0	1,832	1,466	0	1,466	
88	구주	헝가리	헝가리(대)	1,735	212	1,523	1,388	170	1,218	
89	구주	스웨덴	스웨덴(대)	1,722	453	1,269	1,378	362	1,015	
90	구주	슬로바키아	슬로바키아(대)	1,618	577	1,041	1,294	462	833	
91	미주	브라질	브라질(대)	1,499	1,316	183	1,199	1,053	146	1천 (21)
92	미주	페루	페루(대)	1,472	728	744	1,178	582	595	
93	구주	키르기즈	키르기즈(대)	1,441	94	1,347	1,153	75	1,078	
94	중동	이라크	이라크(대)	1,361	0	1,361	1,089	0	1,089	
95	구주	카자흐스탄	알마티(총)	1,334	0	1,334	1,067	0	1,067	
96	아주	피지	피지(대)	1,312	1	1,311	1,050	1	1,049	
97	구주	스페인	바르셀로나(총)	1,292	661	631	1,034	529	505	
98	아주	인도	뭄바이(총)	1,278	3	1,275	1,022	2	1,020	
99	구주	벨기에	벨기에(대)	1,244	10	1,234	995	8	987	
100	미주	캐나다	캐나다(대)	1,192	448	744	954	358	595	
101	아프리카	케냐	케냐(대)	1,185	5	1,180	948	4	944	
102	아주	스리랑카	스리랑카(대)	1,047	0	1,047	838	0	838	
103	구주	러시아	상트페테르부르크(총)	1,030	19	1,011	824	15	809	
104	미주	미국	앵커리지(출)	1,019	876	143	815	701	114	
105	아주	방글라데시	방글라데시(대)	1,016	0	1,016	813	0	813	

(단위 : 명)

순위	대륙	국가명	공관명	재외국민수(A)			추정 재외선거권자수(A*80%)			인원비율
				계	영주권자	체류자	계	재외선거인	국외부재자	
106	중동	사우디아라비아	젯다(총)	884	0	884	707	0	707	5백 (19)
107	미주	콜롬비아	콜롬비아(대)	876	360	516	701	288	413	
108	중동	이집트	이집트(대)	870	0	870	696	0	696	
109	구주	노르웨이	노르웨이(대)	823	302	521	658	242	417	
110	아프리카	탄자니아	탄자니아(대)	822	0	822	658	0	658	
111	미주	도미니카	도미니카(대)	787	297	490	630	238	392	
112	구주	핀란드	핀란드(대)	777	140	637	622	112	510	
113	구주	덴마크	덴마크(대)	776	66	710	621	53	568	
114	아주	네팔	네팔(대)	772	3	769	618	2	615	
115	아프리카	가나	가나(대)	772	7	765	618	6	612	
116	중동	알제리	알제리(대)	765	0	765	612	0	612	
117	미주	니카라과	니카라과(대)	720	630	90	576	504	72	
118	미주	에콰도르	에콰도르(대)	699	439	260	559	351	208	
119	중동	이스라엘	이스라엘(대)	686	42	644	549	34	515	
120	구주	터키	터키(대)	646	0	646	517	0	517	
121	미주	볼리비아	볼리비아(대)	638	549	89	510	439	71	
122	구주	러시아	블라디보스톡(총)	560	102	458	448	82	366	
123	아프리카	우간다	우간다(대)	551	10	541	441	8	433	
124	아주	파키스탄	파키스탄(대)	506	0	506	405	0	405	
125	중동	모로코	모로코(대)	478	70	408	382	56	326	
126	중동	요르단	요르단(대)	469	0	469	375	0	375	
127	중동	오만	오만(대)	463	0	463	370	0	370	
128	아프리카	짐바브웨	짐바브웨(대)	444	76	368	355	61	294	
129	아프리카	세네갈	세네갈(대)	420	0	420	336	0	336	
130	구주	스페인	라스팔마스(분)	403	357	46	322	286	37	
131	미주	파나마	파나마(대)	401	170	231	321	136	185	

(단위 : 명)

순위	대륙	국가명	공관명	재외국민수(A)			추정 재외선거권자수(A*80%)			비표인 인
				계	영주권자	체류자	계	재외선거인	국외부재자	
132	미주	코스타리카	코스타리카(대)	391	226	165	313	181	132	3백 (10)
133	구주	우크라이나	우크라이나(대)	371	28	343	297	22	274	
134	구주	루마니아	루마니아(대)	367	62	305	294	50	244	
135	아프리카	나이지리아	라고스(분)	366	0	366	293	0	293	
136	아프리카	에티오피아	에티오피아(대)	343	0	343	274	0	274	
137	구주	그리스	그리스(대)	340	43	297	272	34	238	
138	아주	브루나이	브루나이(대)	324	4	320	259	3	256	
139	아주	파푸아뉴기니	파푸아뉴기니(대)	309	10	299	247	8	239	
140	아프리카	르완다	르완다(대)	303	0	303	242	0	242	
141	아프리카	마다가스카르	마다가스카르(대)	301	12	289	241	10	231	
142	미주	온두라스	온두라스(대)	285	154	131	228	123	105	2백 (9)
143	아프리카	코트디부아르	코트디부아르(대)	259	0	259	207	0	207	
144	구주	러시아	이르쿠츠크(총)	245	21	224	196	17	179	
145	중동	바레인	바레인(대)	243	0	243	194	0	194	
146	중동	이란	이란(대)	243	0	243	194	0	194	
147	구주	불가리아	불가리아(대)	242	73	169	194	58	135	
148	구주	포르투갈	포르투갈(대)	234	52	182	187	42	146	
149	아주	파키스탄	카라치(분)	213	0	213	170	0	170	
150	구주	크로아티아	크로아티아(대)	201	25	176	161	20	141	
151	미주	베네수엘라	베네수엘라(대)	199	110	89	159	88	71	1백 (16)
152	구주	카자흐스탄	카자흐스탄(대)	193	0	193	154	0	154	
153	구주	아제르바이잔	아제르바이잔(대)	192	0	192	154	0	154	
154	중동	튀니지	튀니지(대)	189	0	189	151	0	151	
155	미주	우루과이	우루과이(대)	182	139	43	146	111	34	
156	아프리카	모잠비크	모잠비크(대)	179	0	179	143	0	143	
157	아주	동티모르	동티모르(대)	170	0	170	136	0	136	

(단위 : 명)

순위	대륙	국가명	공관명	재외국민수(A)			추정 재외선거권자수(A*80%)			인구(백만명)
				계	영주권자	체류자	계	재외선거인	국외부재자	
158	구주	세르비아	세르비아(대)	166	4	162	133	3	130	1백 (16)
159	아프리카	카메룬	카메룬(대)	165	0	165	132	0	132	
160	아프리카	나이지리아	나이지리아(대)	157	0	157	126	0	126	
161	중동	레바논	레바논(대)	154	0	154	123		123	
162	아프리카	앙골라	앙골라(대)	151	19	132	121	15	106	
163	미주	엘살바도르	엘살바도르(대)	149	55	94	119	44	75	
164	아프리카	콩고민주공화국	콩고민주공화국(대)	126	0	126	101	0	101	
165	구주	타지키스탄	두산베(분)	121	0	121	97	0	97	
166	구주	조지아	트빌리시(분)	101	0	101	81	0	81	1백 이하 (13)
167	구주	러시아	유즈노사할린스크(출)	99	45	54	79	36	43	
168	미주	자메이카	킹스턴(분)	87	24	63	70	19	50	
169	아프리카	적도기니	말라보(분)	82	0	82	66	0	66	
170	구주	벨라루스	벨라루스(대)	78	10	68	62	8	54	
171	미주	트리니다드토바고	트리니다드토바고(대)	73	0	73	58	0	58	
172	아프리카	가봉	가봉(대)	61	49	12	49	39	10	
173	구주	투르크메니스탄	투르크메니스탄(대)	55	0	55	44	0	44	
174	구주	라트비아	라트비아(대)	50	7	43	40	6	34	
175	중동	이라크	아르빌(분)	48	0	48	38	0	38	
176	아주	아프가니스탄	아프가니스탄(대)	39	0	39	31	0	31	
177	아프리카	수단	수단(대)	38	0	38	30	0	30	
178	중동	리비아	리비아(대)	4	0	4	3	0	3	
179	중동	예멘	예멘(대)	4	0	4	3	0	3	

PART 04 통계로 본 제21대 국회의원 재외선거

제3절 재외선거인 등 신고·신청 접수 현황

- 01. 공관별 신고·신청 접수 현황 590
- 02. 공관의 신고·신청 접수 방법별 현황 602

제3절 재외선거인 등 신고·신청 접수 현황

01. 공관별 신고·신청 접수 현황

(단위 : 명, %)

국가명	공관명	추정 재외선거권자수			총계	영구명부 등재자	신규 신고·신청자수			신고· 신청률 (신규)	신고· 신청률 (총계)
		계	영주권자	체류자			계	재외 선거인	국외 부재자		
	합계	2,149,691	825,426	1,324,266	176,983	19,530	157,453	10,395	147,058	7.32	8.23
	아주	1,022,174	372,442	649,733	88,092	8,740	79,352	4,714	74,638	7.76	8.62
네팔	네팔(대)	618	2	615	287	0	287	0	287	46.44	46.44
뉴질랜드	계	21,100	13,541	7,559	1,895	411	1,484	155	1,329	7.03	8.98
	뉴질랜드(대)	5,341	3,517	1,824	246	31	215	17	198	4.03	4.61
	오클랜드(출)	15,759	10,024	5,735	1,649	380	1,269	138	1,131	8.05	10.46
대만	타이베이 대표부	4,094	570	3,525	910	23	887	3	884	21.67	22.23
동티모르	동티모르(대)	136	0	136	156	0	156	0	156	114.71	114.71
라오스	라오(대)	2,440	6	2,434	339	0	339	0	339	13.89	13.89
말레이 시아	말레이시아 (대)	16,451	265	16,186	1,753	6	1,747	3	1,744	10.62	10.66
몽골	몽골(대)	1,731	26	1,706	512	0	512	0	512	29.58	29.58
미얀마	미얀마(대)	3,088	14	3,074	680	4	676	2	674	21.89	22.02
방글라 데시	방글라데시 (대)	813	0	813	457	0	457	0	457	56.21	56.21
베트남	계	134,139	0	134,139	14,378	10	14,368	12	14,356	10.71	10.72
	베트남(대)	60,960	0	60,960	5,743	3	5,740	2	5,738	9.42	9.42
	호치민(총)	73,179	0	73,179	8,635	7	8,628	10	8,618	11.79	11.80

(단위 : 명, %)

국가명	공관명	추정 재외선거권자수			총계	영구명부 등재자	신규 신고·신청자수			신고· 신청률 (신규)	신고· 신청률 (총계)
		계	영주권자	체류자			계	재외 선거인	국외 부재자		
브루나이	브루나이(대)	259	3	256	70	2	68	0	68	26.25	27.03
스리랑카	스리랑카(대)	838	0	838	215	0	215	0	215	25.66	25.66
싱가포르	싱가포르(대)	16,767	2,117	14,650	3,247	196	3,051	88	2,963	18.20	19.37
아프가 니스탄	아프가니스탄 (대)	31	0	31	30	0	30	0	30	96.77	96.77
인도	계	9,017	16	9,001	1,786	0	1,786	7	1,779	19.81	19.81
	인도(대)	3,517	14	3,503	834	0	834	7	827	23.71	23.71
	뭄바이(총)	1,022	2	1,020	185	0	185	0	185	18.10	18.10
	첸나이(총)	4,478	0	4,478	767	0	767	0	767	17.13	17.13
인도 네시아	인도네시아 (대)	17,667	1,722	15,945	3,348	9	3,339	6	3,333	18.90	18.95
일본	계	359,567	289,081	70,486	23,158	7,288	15,870	4,040	11,830	4.41	6.44
	일본(대)	108,421	69,299	39,122	9,044	1,965	7,079	687	6,392	6.53	8.34
	고베(총)	37,060	34,853	2,207	1,777	634	1,143	655	488	3.08	4.79
	나고야(총)	32,226	30,086	2,140	2,704	867	1,837	1,022	815	5.70	8.39
	니가타(총)	5,986	4,831	1,155	497	211	286	156	130	4.78	8.30
	삿포로(총)	3,606	2,584	1,022	352	108	244	20	224	6.77	9.76
	센다이(총)	6,615	5,553	1,062	717	241	476	210	266	7.20	10.84
	오사카(총)	107,229	95,996	11,233	5,309	2,121	3,188	981	2,207	2.97	4.95
	요코하마(총)	27,950	21,228	6,722	1,138	415	723	109	614	2.59	4.07

(단위 : 명, %)

국가명	공관명	추정 재외선거권자수			총계	영구명부 등재자	신규 신고·신청자수			신고· 신청률 (신규)	신고· 신청률 (총계)
		계	영주권자	체류자			계	재외 선거인	국외 부재자		
일본	후쿠오카(총)	18,504	13,494	5,010	995	349	646	102	544	3.49	5.38
	히로시마(총)	11,971	11,157	814	625	377	248	98	150	2.07	5.22
중국	계	246,331	6,066	240,266	20,797	210	20,587	94	20,493	8.36	8.44
	중국(대)	60,781	0	60,781	4,337	2	4,335	0	4,335	7.13	7.14
	광저우(총)	41,585	0	41,585	3,510	9	3,501	3	3,498	8.42	8.44
	상하이(총)	45,491	230	45,261	5,955	11	5,944	10	5,934	13.07	13.09
	선양(총)	16,551	0	16,551	786	0	786	0	786	4.75	4.75
	시안(총)	3,511	1	3,510	388	1	387	1	386	11.02	11.05
	우한(총)	3,742	0	3,742	175	0	175	0	175	4.68	4.68
	청두(총)	4,504	2	4,502	337	0	337	0	337	7.48	7.48
	칭다오(총)	48,865	0	48,865	3,298	1	3,297	3	3,294	6.75	6.75
	홍콩(총)	15,175	5,833	9,342	1,661	185	1,476	77	1,399	9.73	10.95
	다렌(총)	6,126	0	6,126	350	1	349	0	349	5.70	5.71
캄보디아	계	9,575	0	9,575	1,135	2	1,133	0	1,133	11.83	11.85
	캄보디아(대)	7,627	0	7,627	892	1	891	0	891	11.68	11.70
	시엠립(분)	1,948	0	1,948	243	1	242	0	242	12.42	12.47
태국	태국(대)	16,098	102	15,996	2,566	7	2,559	5	2,554	15.90	15.94
파키스탄	계	575	0	575	220	0	220	1	219	38.26	38.26

(단위 : 명, %)

국가명	공관명	추정 재외선거권자수			총계	영구명부 등재자	신규 신고·신청자수			신고· 신청률 (신규)	신고· 신청률 (총계)
		계	영주권자	체류자			계	재외 선거인	국외 부재자		
파키스탄	파키스탄(대)	405	0	405	133	0	133	0	133	32.84	32.84
	카라치(분)	170	0	170	87	0	87	1	86	51.18	51.18
파푸아 뉴기니	파푸아뉴기니 (대)	247	8	239	47	0	47	0	47	19.03	19.03
피지	피지(대)	1,050	1	1,049	246	1	245	1	244	23.33	23.43
필리핀	계	68,155	1,094	67,062	3,847	36	3,811	14	3,797	5.59	5.64
	필리핀(대)	53,373	862	52,511	3,311	36	3,275	13	3,262	6.14	6.20
	세부(분)	14,782	232	14,550	536	0	536	1	535	3.63	3.63
호주	계	91,386	57,808	33,578	6,013	535	5,478	283	5,195	5.99	6.58
	호주(대)	11,781	7,290	4,490	473	32	441	7	434	3.74	4.01
	시드니(총)	66,576	41,776	24,800	4,587	421	4,166	246	3,920	6.26	6.89
	멜번(분)	13,029	8,742	4,287	953	82	871	30	841	6.69	7.31
미주		989,218	427,195	562,023	59,241	10,196	49,045	5,397	43,648	4.96	5.99
과테말라	과테말라(대)	4,401	3,758	642	426	87	339	75	264	7.70	9.68
니카라과	니카라과(대)	576	504	72	98	9	89	7	82	15.45	17.01
도미니카	도미니카(대)	630	238	392	139	21	118	13	105	18.73	22.06
멕시코	멕시코(대)	8,756	4,265	4,491	443	55	388	13	375	4.43	5.06
미국	계	851,941	341,314	510,626	42,092	6,500	35,592	3,304	32,288	4.18	4.94
	미국(대)	28,671	22,038	6,633	3,830	575	3,255	308	2,947	11.35	13.36
	뉴욕(총)	159,999	47,414	112,585	7,646	1,427	6,219	636	5,583	3.89	4.78

(단위 : 명, %)

국가명	공관명	추정 재외선거권자수			총계	영구명부 등재자	신규 신고·신청자수			신고· 신청률 (신규)	신고· 신청률 (총계)
		계	영주권자	체류자			계	재외 선거인	국외 부재자		
미국	로스앤젤레스 (총)	200,734	90,494	110,240	8,055	1,816	6,239	814	5,425	3.11	4.01
	보스턴(총)	21,746	9,146	12,600	1,664	123	1,541	52	1,489	7.09	7.65
	샌프란시스코 (총)	89,762	27,708	62,054	4,484	515	3,969	319	3,650	4.42	5.00
	시애틀(총)	50,305	40,366	9,938	2,985	427	2,558	226	2,332	5.08	5.93
	시카고(총)	95,430	31,290	64,141	3,753	345	3,408	173	3,235	3.57	3.93
	애틀랜타(총)	104,338	34,113	70,225	5,640	640	5,000	552	4,448	4.79	5.41
	호놀룰루(총)	19,272	2,602	16,670	606	135	471	47	424	2.44	3.14
	휴스턴(총)	58,995	25,954	33,042	1,672	250	1,422	94	1,328	2.41	2.83
	앵커리지(출)	815	701	114	143	51	92	15	77	11.29	17.55
	하트나(출)	3,578	1,440	2,138	256	19	237	9	228	6.62	7.15
댈러스(출)	18,295	8,048	10,247	1,358	177	1,181	59	1,122	6.46	7.42	
베네 수엘라	베네수엘라 (대)	159	88	71	46	6	40	2	38	25.16	28.93
볼리비아	볼리비아(대)	510	439	71	88	18	70	8	62	13.73	17.25
브라질	계	14,868	14,442	426	2,418	711	1,707	720	987	11.48	16.26
	브라질(대)	1,199	1,053	146	56	5	51	1	50	4.25	4.67
	상파울루(총)	13,669	13,389	280	2,362	706	1,656	719	937	12.12	17.28
아르 헨티나	아르헨티나 (대)	12,099	11,697	402	2,637	1,422	1,215	650	565	10.04	21.80
에콰도르	에콰도르(대)	559	351	208	237	40	197	16	181	35.24	42.40

(단위 : 명, %)

국가명	공관명	추정 재외선거권자수			총계	영구명부 등재자	신규 신고·신청자수			신고· 신청률 (신규)	신고· 신청률 (총계)
		계	영주권자	체류자			계	재외 선거인	국외 부재자		
엘살바도르	엘살바도르(대)	119	44	75	90	3	87	2	85	73.11	75.63
온두라스	온두라스(대)	228	123	105	60	10	50	2	48	21.93	26.32
우루과이	우루과이(대)	146	111	34	62	9	53	1	52	36.30	42.47
자메이카	킹스톤(분)	70	19	50	42	2	40	2	38	57.14	60.00
칠레	칠레(대)	1,950	1,725	225	413	176	237	44	193	12.15	21.18
	계	85,714	43,286	42,429	8,577	767	7,810	412	7,398	9.11	10.01
캐나다	캐나다(대)	954	358	595	368	27	341	9	332	35.74	38.57
	몬트리올(총)	3,684	1,856	1,828	499	41	458	11	447	12.43	13.55
	밴쿠버(총)	36,904	13,182	23,722	3,706	256	3,450	149	3,301	9.35	10.04
	토론토(총)	44,173	27,890	16,283	4,004	443	3,561	243	3,318	8.06	9.06
코스타리카	코스타리카(대)	313	181	132	113	14	99	11	88	31.63	36.10
콜롬비아	콜롬비아(대)	701	288	413	247	28	219	10	209	31.24	35.24
트리니다드 토바고	트리니다드 토바고(대)	58	0	58	23	2	21	2	19	36.21	39.66
파나마	파나마(대)	321	136	185	107	8	99	5	94	30.84	33.33
파라과이	파라과이(대)	3,922	3,604	318	600	286	314	77	237	8.01	15.30
페루	페루(대)	1,178	582	595	283	22	261	21	240	22.16	24.02
	구주	106,167	24,455	81,712	21,843	549	21,294	258	21,036	20.06	20.57
그리스	그리스(대)	272	34	238	121	2	119	2	117	43.75	44.49
네덜란드	네덜란드(대)	3,026	705	2,322	724	10	714	2	712	23.60	23.93

(단위 : 명, %)

국가명	공관명	추정 재외선거권자수			총계	영구명부 등재자	신규 신고·신청자수			신고· 신청률 (신규)	신고· 신청률 (총계)
		계	영주권자	체류자			계	재외 선거인	국외 부재자		
노르웨이	노르웨이(대)	658	242	417	125	5	120	5	115	18.24	19.00
덴마크	덴마크(대)	621	53	568	271	5	266	2	264	42.83	43.64
독일	계	27,508	7,176	20,332	6,034	320	5,714	146	5,568	20.77	21.94
	독일(대)	5,336	1,060	4,276	1,587	62	1,525	13	1,512	28.58	29.74
	프랑크푸르트 (총)	12,512	3,124	9,388	2,576	116	2,460	58	2,402	19.66	20.59
	함부르크(총)	3,000	828	2,172	767	38	729	28	701	24.30	25.57
	본(분)	6,660	2,164	4,496	1,104	104	1,000	47	953	15.02	16.58
라트비아	라트비아(대)	40	6	34	32	0	32	0	32	80.00	80.00
러시아	계	5,134	298	4,836	1,294	1	1,293	3	1,290	25.19	25.20
	러시아(대)	3,587	149	3,438	739	0	739	1	738	20.60	20.60
	블라디보스톡 (총)	448	82	366	197	0	197	0	197	43.97	43.97
	상트페테르 부르크(총)	824	15	809	264	1	263	0	263	31.92	32.04
	이르쿠츠크 (총)	196	17	179	63	0	63	2	61	32.14	32.14
	유즈노사 할린스크(총)	79	36	43	31	0	31	0	31	39.24	39.24
루마니아	루마니아(대)	294	50	244	101	0	101	0	101	34.35	34.35
벨기에	벨기에(대)	995	8	987	283	3	280	0	280	28.14	28.44
벨라루스	벨라루스(대)	62	8	54	36	0	36	0	36	58.06	58.06
불가리아	불가리아(대)	194	58	135	74	0	74	0	74	38.14	38.14

(단위 : 명, %)

국가명	공관명	추정 재외선거권자수			총계	영구명부 등재자	신규 신고·신청자수			신고· 신청률 (신규)	신고· 신청률 (총계)
		계	영주권자	체류자			계	재외 선거인	국외 부재자		
세르비아	세르비아(대)	133	3	130	73	0	73	0	73	54.89	54.89
스웨덴	스웨덴(대)	1,378	362	1,015	306	7	299	2	297	21.70	22.21
스위스	스위스(대)	1,667	454	1,213	349	18	331	4	327	19.86	20.94
스페인	계	3,179	817	2,362	768	26	742	13	729	23.34	24.16
	스페인(대)	1,823	2	1,821	453	20	433	7	426	23.75	24.85
	바르셀로나 (총)	1,034	529	505	223	0	223	1	222	21.57	21.57
	라스팔마스 (분)	322	286	37	92	6	86	5	81	26.71	28.57
슬로 바키아	슬로바키아 (대)	1,294	462	833	249	0	249	0	249	19.24	19.24
아일랜드	아일랜드(대)	2,223	327	1,896	351	0	351	0	351	15.79	15.79
아제르 바이잔	아제르바이잔 (대)	154	0	154	64	0	64	0	64	41.56	41.56
영국	영국(대)	24,363	8,650	15,714	2,306	97	2,209	43	2,166	9.07	9.47
오스트 리아	오스트리아 (대)	1,704	369	1,335	448	3	445	2	443	26.12	26.29
우즈베 키스탄	우즈베키스탄 (대)	1,471	47	1,424	572	0	572	0	572	38.89	38.89
우크 라이나	우크라이나 (대)	297	22	274	174	0	174	0	174	58.59	58.59
이탈리아	계	3,599	921	2,678	1,135	11	1,124	0	1,124	31.23	31.54
	이탈리아(대)	1,534	290	1,244	588	4	584	0	584	38.07	38.33
	밀라노(총)	2,066	631	1,434	547	7	540	0	540	26.14	26.48
조지아	트빌리시(분)	81	0	81	65	0	65	0	65	80.25	80.25

(단위 : 명, %)

국가명	공관명	추정 재외선거권자수			총계	영구명부 등재자	신규 신고·신청자수			신고· 신청률 (신규)	신고· 신청률 (총계)
		계	영주권자	체류자			계	재외 선거인	국외 부재자		
체코	체코(대)	2,138	242	1,896	519	5	514	6	508	24.04	24.28
카자흐 스탄	계	1,222	0	1,222	381	0	381	0	381	31.18	31.18
	카자흐스탄 (대)	154	0	154	87	0	87	0	87	56.49	56.49
	알마티(총)	1,067	0	1,067	294	0	294	0	294	27.55	27.55
크로아 티아	크로아티아 (대)	161	20	141	80	0	80	0	80	49.69	49.69
키르기즈	키르기즈(대)	1,153	75	1,078	255	0	255	0	255	22.12	22.12
타지 키스탄	두산베(분)	97	0	97	68	0	68	0	68	70.10	70.10
터키	계	2,361	0	2,361	630	3	627	2	625	26.56	26.68
	터키(대)	517	0	517	111	1	110	1	109	21.28	21.47
	이스탄불(총)	1,844	0	1,844	519	2	517	1	516	28.04	28.15
투르크 메니스탄	투르크메니스탄 (대)	44	0	44	29	0	29	0	29	65.91	65.91
포르투갈	포르투갈(대)	187	42	146	88	0	88	0	88	47.06	47.06
폴란드	폴란드(대)	3,031	238	2,793	425	0	425	3	422	14.02	14.02
프랑스	프랑스(대)	13,416	2,484	10,932	2,863	30	2,833	20	2,813	21.12	21.34
핀란드	핀란드(대)	622	112	510	178	2	176	2	174	28.30	28.62
헝가리	헝가리(대)	1,388	170	1,218	372	1	371	1	370	26.73	26.80
중동		19,536	90	19,446	5,560	16	5,544	7	5,537	28.38	28.46
레바논	레바논(대)	123	0	123	332	1	331	0	331	269.11	269.92
모로코	모로코(대)	382	56	326	137	1	136	0	136	35.60	35.86

(단위 : 명, %)

국가명	공관명	추정 재외선거권자수			총계	영구명부 등재자	신규 신고·신청자수			신고· 신청률 (신규)	신고· 신청률 (총계)
		계	영주권자	체류자			계	재외 선거인	국외 부재자		
바레인	바레인(대)	194	0	194	80	0	80	0	80	41.24	41.24
사우디 아라비아	계	2,556	0	2,556	535	2	533	0	533	20.85	20.93
	사우디 아라비아(대)	1,849	0	1,849	260	2	258	0	258	13.95	14.06
	젯다(총)	707	0	707	275	0	275	0	275	38.90	38.90
아랍 에미리트	계	8,744	0	8,744	1,991	6	1,985	5	1,980	22.70	22.77
	아랍에미리트 (대)	5,150	0	5,150	1,345	1	1,344	2	1,342	26.10	26.12
	두바이(총)	3,594	0	3,594	646	5	641	3	638	17.84	17.97
알제리	알제리(대)	612	0	612	170	0	170	0	170	27.78	27.78
오만	오만(대)	370	0	370	362	0	362	0	362	97.84	97.84
요르단	요르단(대)	375	0	375	220	0	220	0	220	58.67	58.67
이라크	계	1,127	0	1,127	498	0	498	0	498	44.19	44.19
	이라크(대)	1,089	0	1,089	472	0	472	0	472	43.34	43.34
	아르빌(분)	38	0	38	26	0	26	0	26	68.42	68.42
이란	이란(대)	194	0	194	68	0	68	0	68	35.05	35.05
이스라엘	이스라엘(대)	549	34	515	199	2	197	0	197	35.88	36.25
이집트	이집트(대)	696	0	696	224	0	224	0	224	32.18	32.18
카타르	카타르(대)	1,466	0	1,466	270	1	269	2	267	18.35	18.42
쿠웨이트	쿠웨이트(대)	1,994	0	1,994	382	3	379	0	379	19.01	19.16

(단위 : 명, %)

국가명	공관명	추정 재외선거권자수			총계	영구명부 등재자	신규 신고·신청자수			신고· 신청률 (신규)	신고· 신청률 (총계)
		계	영주권자	체류자			계	재외 선거인	국외 부재자		
튀니지	튀니지(대)	151	0	151	92	0	92	0	92	60.93	60.93
아프리카		8,582	1,244	7,338	2,247	29	2,218	19	2,199	25.84	26.18
가나	가나(대)	618	6	612	110	3	107	3	104	17.31	17.80
가봉	가봉(대)	49	39	10	39	0	39	0	39	79.59	79.59
나이 지리아	계	418	0	418	144	1	143	0	143	34.21	34.45
	나이지리아 (대)	126	0	126	33	0	33	0	33	26.19	26.19
	라고스(분)	293	0	293	111	1	110	0	110	37.54	37.88
남아프리카 공화국	남아프리카 공화국(대)	3,202	1,102	2,100	196	13	183	8	175	5.72	6.12
르완다	르완다(대)	242	0	242	152	0	152	0	152	62.81	62.81
마다가스카르	마다가스카르 (대)	241	10	231	81	3	78	2	76	32.37	33.61
모잠비크	모잠비크(대)	143	0	143	60	1	59	0	59	41.26	41.96
세네갈	세네갈(대)	336	0	336	105	0	105	0	105	31.25	31.25
수단	수단(대)	30	0	30	28	0	28	0	28	93.33	93.33
앙골라	앙골라(대)	121	15	106	35	0	35	1	34	28.93	28.93
에티오피아	에티오피아 (대)	274	0	274	114	0	114	0	114	41.61	41.61
우간다	우간다(대)	441	8	433	468	2	466	0	466	105.67	106.12
적도기니	말라보(분)	66	0	66	29	0	29	0	29	43.94	43.94
짐바브웨	짐바브웨(대)	355	61	294	46	0	46	1	45	12.96	12.96

(단위 : 명, %)

국가명	공관명	추정 재외선거권자수			총계	영구명부 등재자	신규 신고·신청자수			신고· 신청률 (신규)	신고· 신청률 (총계)
		계	영주권자	체류자			계	재외 선거인	국외 부재자		
카메룬	카메룬(대)	132	0	132	51	0	51	0	51	38.64	38.64
케냐	케냐(대)	948	4	944	245	2	243	3	240	25.63	25.84
코트디 부아르	코트디부아르 (대)	207	0	207	57	2	55	1	54	26.57	27.54
콩고민주 공화국	콩고민주공화국 (대)	101	0	101	68	0	68	0	68	67.33	67.33
탄자니아	탄자니아(대)	658	0	658	219	2	217	0	217	32.98	33.28
기타 (재외선거권 미설치 공관)		4,014	0	4,014							
베트남	다낭(총)	4,008	0	4,008							
리비아	리비아(대)	3	0	3							
예멘	예멘(대)	3	0	3							

02. 공관의 신고·신청 접수 방법별 현황

(단위 : 건)

공관명	신고·신청 자수	재외선거인 등록신청 접수 현황							국외부재자 신고 접수 현황						
		계	인터넷	공관 방문	전자 우편	대리 신고	우편	순회 접수	계	인터넷	공관 방문	전자 우편	대리 신고	우편	순회 접수
합계	157,453	10,395	3,037	3,132	32	18	259	3,917	147,058	98,184	18,222	442	265	342	29,603
아주	79,352	4,714	1,152	1,837	6	7	239	1,473	74,638	48,006	7,775	220	146	252	18,239
네팔(대)	287	0	0	0	0	0	0	0	287	172	17	0	45	0	53
뉴질랜드 (대)	215	17	17	0	0	0	0	0	198	180	18	0	0	0	0
오kland (분)	1,269	138	105	32	0	0	0	1	1,131	912	216	0	0	0	3
타이베이 대표부	887	3	1	2	0	0	0	0	884	841	41	2	0	0	0
동티모르 (대)	156	0	0	0	0	0	0	0	156	149	7	0	0	0	0
라오(대)	339	0	0	0	0	0	0	0	339	266	34	0	0	0	39
말레이 시아(대)	1,747	3	3	0	0	0	0	0	1,744	1,420	114	0	0	0	210
몽골(대)	512	0	0	0	0	0	0	0	512	465	17	27	1	0	2
미얀마 (대)	676	2	2	0	0	0	0	0	674	413	72	0	27	0	162
방글라 데시(대)	457	0	0	0	0	0	0	0	457	406	18	0	0	0	33
베트남 (대)	5,740	2	0	0	0	0	0	2	5,738	3,646	91	0	1	2	1,998
호치민 (총)	8,628	10	2	1	0	0	0	7	8,618	3,190	259	97	0	3	5,069
브루나이 (대)	68	0	0	0	0	0	0	0	68	58	10	0	0	0	0
스리랑카 (대)	215	0	0	0	0	0	0	0	215	185	29	1	0	0	0
싱가포르 (대)	3,051	88	77	11	0	0	0	0	2,963	2,757	198	0	6	0	2

(단위 : 건)

공관명	신고·신청 자수	재외선거인 등록신청 접수 현황							국외부재자 신고 접수 현황						
		계	인터넷	공관 방문	전자 우편	대리 신고	우편	순회 접수	계	인터넷	공관 방문	전자 우편	대리 신고	우편	순회 접수
아프가니스탄(대)	30	0	0	0	0	0	0	0	30	26	4	0	0	0	0
인도(대)	834	7	7	0	0	0	0	0	827	781	30	0	0	0	16
뭄바이 (총)	185	0	0	0	0	0	0	0	185	184	0	0	0	0	1
첸나이 (총)	767	0	0	0	0	0	0	0	767	715	1	0	0	0	51
인도네 시아(대)	3,339	6	2	4	0	0	0	0	3,333	2,062	934	47	0	9	281
일본(대)	7,079	687	341	52	1	0	29	264	6,392	6,068	95	0	3	21	205
고베(총)	1,143	655	31	395	0	0	13	216	488	254	179	0	1	1	53
나고야 (총)	1,837	1,022	48	184	0	1	21	768	815	388	272	1	0	16	138
니가타 (총)	286	156	10	67	2	0	50	27	130	75	32	1	0	20	2
삿포로 (총)	244	20	12	1	0	5	0	2	224	203	12	0	9	0	0
센다이 (총)	476	210	11	52	0	0	25	122	266	123	70	0	0	16	57
오사카 (총)	3,188	981	118	858	0	0	0	5	2,207	1,443	737	3	0	0	24
요코하마 (총)	723	109	69	8	1	1	30	0	614	573	22	0	0	19	0
후쿠오카 (총)	646	102	27	8	1	0	66	0	544	486	46	0	0	12	0
히로시마 (총)	248	98	7	87	1	0	3	0	150	111	38	0	0	1	0
중국(대)	4,335	0	0	0	0	0	0	0	4,335	2,437	718	5	6	3	1,166
광저우 (총)	3,501	3	1	0	0	0	0	2	3,498	1,185	80	1	1	5	2,226
상하이 (총)	5,944	10	5	4	0	0	0	1	5,934	3,514	717	1	0	2	1,700

(단위 : 건)

공관명	신고·신청 자수	재외선거인 등록신청 접수 현황							국외부재자 신고 접수 현황						
		계	인터넷	공관 방문	전자 우편	대리 신고	우편	순회 접수	계	인터넷	공관 방문	전자 우편	대리 신고	우편	순회 접수
선양(총)	786	0	0	0	0	0	0	0	786	304	93	3	0	0	386
시안(총)	387	1	1	0	0	0	0	0	386	252	123	11	0	0	0
우한(총)	175	0	0	0	0	0	0	0	175	138	20	0	0	0	17
청두(총)	337	0	0	0	0	0	0	0	337	319	13	0	5	0	0
칭다오 (총)	3,297	3	2	0	0	0	0	1	3,294	1,365	377	0	0	33	1,519
홍콩(총)	1,476	77	69	8	0	0	0	0	1,399	1,290	107	0	0	0	2
다렌(출)	349	0	0	0	0	0	0	0	349	156	63	0	0	0	130
캄보디아 (대)	891	0	0	0	0	0	0	0	891	721	148	2	19	0	1
시엠립 (분)	242	0	0	0	0	0	0	0	242	89	45	0	6	0	102
태국(대)	2,559	5	4	0	0	0	0	1	2,554	1,292	167	10	0	10	1,075
파키스탄 (대)	133	0	0	0	0	0	0	0	133	133	0	0	0	0	0
카라치 (분)	87	1	1	0	0	0	0	0	86	35	13	1	0	5	32
파푸아 뉴기니(대)	47	0	0	0	0	0	0	0	47	10	26	0	0	1	10
피지(대)	245	1	0	1	0	0	0	0	244	153	91	0	0	0	0
필리핀 (대)	3,275	13	11	1	0	0	0	1	3,262	2,014	480	7	0	4	757
세부(분)	536	1	1	0	0	0	0	0	535	419	14	0	0	0	102
호주(대)	441	7	7	0	0	0	0	0	434	396	38	0	0	0	0
시드니 (총)	4,166	246	130	61	0	0	2	53	3,920	2,416	804	0	16	69	615

(단위 : 건)

공관명	신고·신청 자수	재외선거인 등록신청 접수 현황							국외부재자 신고 접수 현황						
		계	인터넷	공관 방문	전자 우편	대리 신고	우편	순회 접수	계	인터넷	공관 방문	전자 우편	대리 신고	우편	순회 접수
멜번(분)	871	30	30	0	0	0	0	0	841	816	25	0	0	0	0
미주	49,045	5,397	1,701	1,230	21	5	9	2,431	43,648	26,753	6,878	120	34	50	9,813
과테말라 (대)	339	75	43	16	0	0	0	16	264	155	79	3	1	0	26
니카라과 (대)	89	7	5	2	0	0	0	0	82	60	15	0	0	0	7
도미니카 (대)	118	13	9	4	0	0	0	0	105	90	14	1	0	0	0
멕시코 (대)	388	13	8	5	0	0	0	0	375	329	46	0	0	0	0
미국(대)	3,255	308	97	123	2	0	0	86	2,947	1,737	725	6	0	2	477
뉴욕(총)	6,219	636	207	293	16	0	0	120	5,583	3,158	1,647	95	0	3	680
로스앤젤 레스(총)	6,239	814	334	263	0	0	4	213	5,425	3,457	970	1	0	6	991
보스턴 (총)	1,541	52	36	6	0	0	0	10	1,489	1,236	28	0	0	0	225
샌프란 시스코(총)	3,969	319	111	29	2	0	1	176	3,650	2,094	210	1	0	1	1,344
시애틀 (총)	2,558	226	63	30	0	0	2	131	2,332	841	334	0	0	6	1,151
시카고 (총)	3,408	173	83	7	0	1	2	80	3,235	2,556	131	0	12	22	514
애틀랜타 (총)	5,000	552	98	59	1	0	0	394	4,448	1,466	474	3	0	0	2,505
호놀룰루 (총)	471	47	8	39	0	0	0	0	424	202	205	0	0	0	17
휴스턴 (총)	1,422	94	28	28	0	0	0	38	1,328	630	339	1	3	3	352
앵커리지 (총)	92	15	2	13	0	0	0	0	77	36	40	0	0	0	1
하깃냐 (총)	237	9	0	9	0	0	0	0	228	63	165	0	0	0	0

(단위 : 건)

공관명	신고·신청 자수	재외선거인 등록신청 접수 현황							국외부재자 신고 접수 현황						
		계	인터넷	공관 방문	전자 우편	대리 신고	우편	순회 접수	계	인터넷	공관 방문	전자 우편	대리 신고	우편	순회 접수
델러스 (총)	1,181	59	45	7	0	1	0	6	1,122	973	85	4	9	0	51
베네수 엘라(대)	40	2	2	0	0	0	0	0	38	24	10	0	0	0	4
볼리비아 (대)	70	8	6	2	0	0	0	0	62	58	3	0	0	0	1
브라질 (대)	51	1	0	1	0	0	0	0	50	19	31	0	0	0	0
상파울루 (총)	1,656	719	53	115	0	0	0	551	937	245	163	1	0	0	528
아르헨 티나(대)	1,215	650	75	59	0	0	0	516	565	126	76	0	0	0	363
에콰도르 (대)	197	16	11	4	0	0	0	1	181	144	26	0	1	6	4
엘살바 도르(대)	87	2	1	1	0	0	0	0	85	45	38	0	0	0	2
온두라스 (대)	50	2	1	0	0	0	0	1	48	24	9	0	0	0	15
우루과이 (대)	53	1	1	0	0	0	0	0	52	33	19	0	0	0	0
킹스톤 (분)	40	2	0	2	0	0	0	0	38	7	31	0	0	0	0
칠레(대)	237	44	16	8	0	3	0	17	193	100	32	0	8	0	53
캐나다 (대)	341	9	6	2	0	0	0	1	332	241	85	0	0	0	6
몬트리올 (총)	458	11	11	0	0	0	0	0	447	446	1	0	0	0	0
밴쿠버 (총)	3,450	149	106	21	0	0	0	22	3,301	2,462	540	1	0	1	297
토론토 (총)	3,561	243	183	26	0	0	0	34	3,318	3,104	74	1	0	0	139
코스타 리카(대)	99	11	6	3	0	0	0	2	88	46	27	0	0	0	15
콜롬비아 (대)	219	10	8	2	0	0	0	0	209	188	21	0	0	0	0

(단위 : 건)

공관명	신고·신청 자수	재외선거인 등록신청 접수 현황							국외부재자 신고 접수 현황						
		계	인터넷	공관 방문	전자 우편	대리 신고	우편	순회 접수	계	인터넷	공관 방문	전자 우편	대리 신고	우편	순회 접수
트리니다드 토바고(대)	21	2	0	0	0	0	0	2	19	3	14	0	0	0	2
파나마 (대)	99	5	4	1	0	0	0	0	94	43	50	1	0	0	0
파라과이 (대)	314	77	27	46	0	0	0	4	237	144	90	1	0	0	2
페루(대)	261	21	7	4	0	0	0	10	240	168	31	0	0	0	41
구주	21,294	258	166	58	5	6	11	12	21,036	17,128	2,569	32	55	38	1,214
그리스 (대)	119	2	2	0	0	0	0	0	117	103	14	0	0	0	0
네덜란드 (대)	714	2	2	0	0	0	0	0	712	693	18	1	0	0	0
노르웨이 (대)	120	5	4	1	0	0	0	0	115	109	4	0	0	0	2
덴마크 (대)	266	2	2	0	0	0	0	0	264	233	30	0	0	0	1
독일(대)	1,525	13	7	6	0	0	0	0	1,512	1,239	249	0	0	0	24
프랑크 푸르트(총)	2,460	58	41	9	1	3	3	1	2,402	2,242	140	3	8	2	7
함부르크 (총)	729	28	11	11	0	3	1	2	701	446	156	0	2	10	87
본 (분)	1,000	47	21	15	4	0	7	0	953	710	196	13	9	19	6
라트비아 (대)	32	0	0	0	0	0	0	0	32	29	3	0	0	0	0
러시아 (대)	739	1	1	0	0	0	0	0	738	562	156	0	0	0	20
블라디 보스톡(총)	197	0	0	0	0	0	0	0	197	153	44	0	0	0	0
상트페테르 부르크(총)	263	0	0	0	0	0	0	0	263	195	25	0	0	0	43
이르쿠 츠크(총)	63	2	2	0	0	0	0	0	61	61	0	0	0	0	0

(단위 : 건)

공관명	신고·신청 자수	재외선거인 등록신청 접수 현황							국외부재자 신고 접수 현황						
		계	인터넷	공관 방문	전자 우편	대리 신고	우편	순회 접수	계	인터넷	공관 방문	전자 우편	대리 신고	우편	순회 접수
유즈노사 할린스크(출)	31	0	0	0	0	0	0	0	31	19	11	0	1	0	0
루마니아 (대)	101	0	0	0	0	0	0	0	101	96	5	0	0	0	0
벨기에 (대)	280	0	0	0	0	0	0	0	280	163	109	0	8	0	0
벨라루스 (대)	36	0	0	0	0	0	0	0	36	36	0	0	0	0	0
불가리아 (대)	74	0	0	0	0	0	0	0	74	37	31	0	0	0	6
세르비아 (대)	73	0	0	0	0	0	0	0	73	28	16	0	0	0	29
스웨덴 (대)	299	2	2	0	0	0	0	0	297	297	0	0	0	0	0
스위스 (대)	331	4	4	0	0	0	0	0	327	316	9	0	2	0	0
스페인 (대)	433	7	5	2	0	0	0	0	426	397	28	1	0	0	0
바르셀 로나(총)	223	1	1	0	0	0	0	0	222	213	9	0	0	0	0
라스팔 마스(분)	86	5	1	2	0	0	0	2	81	16	34	0	0	0	31
슬로바 키아(대)	249	0	0	0	0	0	0	0	249	144	31	1	1	2	70
아일랜드 (대)	351	0	0	0	0	0	0	0	351	300	10	3	0	0	38
아제르 바이잔(대)	64	0	0	0	0	0	0	0	64	56	8	0	0	0	0
영국(대)	2,209	43	39	4	0	0	0	0	2,166	2,056	108	0	0	2	0
오스트 리아(대)	445	2	1	1	0	0	0	0	443	354	78	0	3	0	8
우즈베키 스탄(대)	572	0	0	0	0	0	0	0	572	282	47	0	0	0	243
우크라 이나(대)	174	0	0	0	0	0	0	0	174	166	8	0	0	0	0

(단위 : 건)

공관명	신고·신청 자수	재외선거인 등록신청 접수 현황							국외부재자 신고 접수 현황						
		계	인터넷	공관 방문	전자 우편	대리 신고	우편	순회 접수	계	인터넷	공관 방문	전자 우편	대리 신고	우편	순회 접수
이탈리아 (대)	584	0	0	0	0	0	0	0	584	430	52	0	0	0	102
밀라노 (총)	540	0	0	0	0	0	0	0	540	487	14	2	0	0	37
트빌리시 (분)	65	0	0	0	0	0	0	0	65	62	2	0	1	0	0
체코(대)	514	6	5	1	0	0	0	0	508	446	60	0	2	0	0
카자흐 스탄(대)	87	0	0	0	0	0	0	0	87	70	17	0	0	0	0
알마티 (총)	294	0	0	0	0	0	0	0	294	220	40	0	0	0	34
크로아 티아(대)	80	0	0	0	0	0	0	0	80	77	3	0	0	0	0
키르기즈 (대)	255	0	0	0	0	0	0	0	255	204	51	0	0	0	0
두산베 (분)	68	0	0	0	0	0	0	0	68	61	0	0	0	0	7
터키(대)	110	1	1	0	0	0	0	0	109	70	39	0	0	0	0
이스탄불 (총)	517	1	0	0	0	0	0	1	516	317	129	0	0	1	69
투르크메니 스탄(대)	29	0	0	0	0	0	0	0	29	27	2	0	0	0	0
포르투갈 (대)	88	0	0	0	0	0	0	0	88	77	5	0	1	0	5
폴란드 (대)	425	3	3	0	0	0	0	0	422	340	41	4	0	0	37
프랑스 (대)	2,833	20	8	6	0	0	0	6	2,813	2,003	495	4	11	2	298
핀란드 (대)	176	2	2	0	0	0	0	0	174	163	10	0	0	0	1
헝가리 (대)	371	1	1	0	0	0	0	0	370	323	32	0	6	0	9

(단위 : 건)

공관명	신고·신청 자수	재외선거인 등록신청 접수 현황							국외부재자 신고 접수 현황						
		계	인터넷	공관 방문	전자 우편	대리 신고	우편	순회 접수	계	인터넷	공관 방문	전자 우편	대리 신고	우편	순회 접수
중동	5,544	7	4	3	0	0	0	0	5,537	4,771	540	18	10	2	196
레바논 (대)	331	0	0	0	0	0	0	0	331	331	0	0	0	0	0
모로코 (대)	136	0	0	0	0	0	0	0	136	111	25	0	0	0	0
바레인 (대)	80	0	0	0	0	0	0	0	80	75	5	0	0	0	0
사우디 아라비아(대)	258	0	0	0	0	0	0	0	258	180	32	0	3	0	43
젯다(총)	275	0	0	0	0	0	0	0	275	61	132	4	0	0	78
아랍에미 리트(대)	1,344	2	2	0	0	0	0	0	1,342	1,177	162	3	0	0	0
두바이 (총)	641	3	1	2	0	0	0	0	638	616	19	1	0	2	0
알제리 (대)	170	0	0	0	0	0	0	0	170	71	21	6	0	0	72
오만(대)	362	0	0	0	0	0	0	0	362	334	27	0	0	0	1
요르단 (대)	220	0	0	0	0	0	0	0	220	194	26	0	0	0	0
이라크 (대)	472	0	0	0	0	0	0	0	472	467	4	1	0	0	0
아르빌 (분)	26	0	0	0	0	0	0	0	26	23	3	0	0	0	0
이란(대)	68	0	0	0	0	0	0	0	68	47	21	0	0	0	0
이스라엘 (대)	197	0	0	0	0	0	0	0	197	197	0	0	0	0	0
이집트 (대)	224	0	0	0	0	0	0	0	224	209	12	1	0	0	2
카타르 (대)	269	2	1	1	0	0	0	0	267	233	34	0	0	0	0
쿠웨이트 (대)	379	0	0	0	0	0	0	0	379	367	10	2	0	0	0

(단위 : 건)

공관명	신고·신청 자수	재외선거인 등록신청 접수 현황							국외부재자 신고 접수 현황						
		계	인터넷	공관 방문	전자 우편	대리 신고	우편	순회 접수	계	인터넷	공관 방문	전자 우편	대리 신고	우편	순회 접수
튀니지 (대)	92	0	0	0	0	0	0	0	92	78	7	0	7	0	0
아프리카	2,218	19	14	4	0	0	0	1	2,199	1,526	460	52	20	0	141
가나(대)	107	3	1	2	0	0	0	0	104	77	27	0	0	0	0
가봉(대)	39	0	0	0	0	0	0	0	39	23	15	0	0	0	1
나이지 리아(대)	33	0	0	0	0	0	0	0	33	8	25	0	0	0	0
라고스 (분)	110	0	0	0	0	0	0	0	110	67	13	10	0	0	20
남아프리카 공화국(대)	183	8	8	0	0	0	0	0	175	161	14	0	0	0	0
르완다 (대)	152	0	0	0	0	0	0	0	152	141	11	0	0	0	0
마다가스 카르(대)	78	2	2	0	0	0	0	0	76	35	38	0	0	0	3
모잠비크 (대)	59	0	0	0	0	0	0	0	59	58	1	0	0	0	0
세네갈 (대)	105	0	0	0	0	0	0	0	105	62	37	0	0	0	6
수단(대)	28	0	0	0	0	0	0	0	28	27	1	0	0	0	0
앙골라 (대)	35	1	0	1	0	0	0	0	34	20	7	0	0	0	7
에티오피아(대)	114	0	0	0	0	0	0	0	114	86	28	0	0	0	0
우간다 (대)	466	0	0	0	0	0	0	0	466	413	28	0	2	0	23
말라보 (분)	29	0	0	0	0	0	0	0	29	8	21	0	0	0	0
짐바브웨 (대)	46	1	1	0	0	0	0	0	45	22	23	0	0	0	0
카메룬 (대)	51	0	0	0	0	0	0	0	51	43	8	0	0	0	0

(단위 : 건)

공관명	신고·신청 자수	재외선거인 등록신청 접수 현황							국외부재자 신고 접수 현황						
		계	인터넷	공관 방문	전자 우편	대리 신고	우편	순회 접수	계	인터넷	공관 방문	전자 우편	대리 신고	우편	순회 접수
케냐(대)	243	3	1	1	0	0	0	1	240	75	66	42	0	0	57
코트디 부아르(대)	55	1	1	0	0	0	0	0	54	41	13	0	0	0	0
콩고민주 공화국(대)	68	0	0	0	0	0	0	0	68	41	27	0	0	0	0
탄자니아 (대)	217	0	0	0	0	0	0	0	217	118	57	0	18	0	24

PART 04 통계로 본 제21대 국회의원 재외선거

제4절 재외선거인명부 등 확정 현황

- 01. 총괄 614
- 02. 대륙별·공관별 재외선거인 등 현황 614
- 03. 시도 및 구·시·군별 재외선거인 등 현황 623
- 04. 연령별 재외선거인 등 현황 633

제4절 재외선거인명부 등 확정 현황

01. 총괄

(단위 : 명, %)

구분	계	재외선거인	국외부재자	비고
계	171,959(100.0)	26,048(15.1)	145,911(84.9)	

02. 대륙별·공관별 재외선거인 등 현황

가. 대륙별

(단위 : 명, %)

구분	계	구성비	재외선거인	국외부재자	비고
계	171,959	100.0	26,048	145,911	
아주	86,126	50.1	11,984	74,142	
미주	56,739	33.0	13,344	43,395	
구주	21,576	12.5	664	20,912	
중동	5,519	3.2	18	5,501	
아프리카	1,999	1.2	38	1,961	

나. 공관별

(단위 : 명)

국가명	공관명	합계			재외선거인			국외부재자		
		계	남	여	소계	남	여	소계	남	여
총계		171,959	88,463	83,496	26,048	12,805	13,243	145,911	75,658	70,253
아주		86,126	46,672	39,454	11,984	5,659	6,325	74,142	41,013	33,129
네팔	네팔(대)	286	142	144	0	0	0	286	142	144
뉴질랜드	뉴질랜드(대)	235	98	137	41	24	17	194	74	120
	오클랜드(분)	1,592	709	883	462	226	236	1,130	483	647

(단위 : 명)

국가명	공관명	합계			재외선거인			국외부재자		
		계	남	여	소계	남	여	소계	남	여
대만	타이베이대표부	901	447	454	23	16	7	878	431	447
동티모르	동티모르(대)	156	87	69	0	0	0	156	87	69
라오스	라오(대)	335	192	143	0	0	0	335	192	143
말레이시아	말레이시아(대)	1,746	813	933	7	3	4	1,739	810	929
몽골	몽골(대)	506	305	201	0	0	0	506	305	201
미얀마	미얀마(대)	673	409	264	3	2	1	670	407	263
방글라데시	방글라데시(대)	457	275	182	0	0	0	457	275	182
베트남	베트남(대)	5,717	3,653	2,064	2	2	0	5,715	3,651	2,064
	호치민(총)	8,600	5,671	2,929	13	11	2	8,587	5,660	2,927
브루나이	브루나이(대)	69	40	29	1	1	0	68	39	29
스리랑카	스리랑카(대)	213	124	89	0	0	0	213	124	89
싱가포르	싱가포르(대)	3,173	1,432	1,741	223	101	122	2,950	1,331	1,619
아프가니스탄	아프가니스탄(대)	30	28	2	0	0	0	30	28	2
인도	인도(대)	829	454	375	0	0	0	829	454	375
	뭄바이(총)	185	121	64	0	0	0	185	121	64
	첸나이(총)	766	483	283	0	0	0	766	483	283
인도네시아	인도네시아(대)	3,331	2,010	1,321	11	8	3	3,320	2,002	1,318
일본	일본(대)	8,687	4,252	4,435	2,344	1,145	1,199	6,343	3,107	3,236
	고베(총)	1,719	766	953	1,230	560	670	489	206	283
	나고야(총)	2,551	1,216	1,335	1,740	795	945	811	421	390
	니가타(총)	424	179	245	295	127	168	129	52	77
	삿포로(총)	349	186	163	124	59	65	225	127	98
	센다이(총)	650	258	392	383	151	232	267	107	160
	오사카(총)	4,941	2,331	2,610	2,741	1,284	1,457	2,200	1,047	1,153
	요코하마(총)	1,094	555	539	482	221	261	612	334	278
	후쿠오카(총)	948	484	464	412	194	218	536	290	246
히로시마(총)	594	273	321	444	198	246	150	75	75	

(단위 : 명)

국가명	공관명	합계			재외선거인			국외부재자		
		계	남	여	소계	남	여	소계	남	여
중국	중국(대)	4,291	2,348	1,943	2	0	2	4,289	2,348	1,941
	광저우(총)	3,492	2,170	1,322	10	6	4	3,482	2,164	1,318
	상하이(총)	5,886	3,263	2,623	16	8	8	5,870	3,255	2,615
	선양(총)	775	435	340	0	0	0	775	435	340
	시안(총)	384	282	102	1	1	0	383	281	102
	우한(총)	151	84	67	0	0	0	151	84	67
	청두(총)	330	213	117	0	0	0	330	213	117
	칭다오(총)	3,283	1,930	1,353	2	1	1	3,281	1,929	1,352
	홍콩(총)	1,608	720	888	222	111	111	1,386	609	777
	다롄(출)	349	197	152	1	1	0	348	196	152
캄보디아	캄보디아(대)	887	519	368	1	1	0	886	518	368
	시엠립(분)	239	137	102	1	1	0	238	136	102
태국	태국(대)	2,540	1,379	1,161	10	6	4	2,530	1,373	1,157
파키스탄	파키스탄(대)	129	79	50	0	0	0	129	79	50
	카라치(분)	87	53	34	1	0	1	86	53	33
파푸아뉴기니	파푸아뉴기니(대)	47	30	17	0	0	0	47	30	17
피지	피지(대)	245	107	138	1	1	0	244	106	138
필리핀	필리핀(대)	3,286	1,848	1,438	41	30	11	3,245	1,818	1,427
	세부(분)	532	319	213	1	1	0	531	318	213
호주	호주(대)	466	193	273	33	20	13	433	173	260
	시드니(총)	4,436	2,002	2,434	565	291	274	3,871	1,711	2,160
	멜번(분)	926	371	555	95	52	43	831	319	512
미주		56,739	27,839	28,900	13,344	6,846	6,498	43,395	20,993	22,402
과테말라	과테말라(대)	387	212	175	124	74	50	263	138	125
니카라과	니카라과(대)	93	60	33	12	9	3	81	51	30
도미니카	도미니카(대)	127	56	71	23	12	11	104	44	60
멕시코	멕시코(대)	431	230	201	60	39	21	371	191	180

(단위 : 명)

국가명	공관명	합계			재외선거인			국외부재자		
		계	남	여	소계	남	여	소계	남	여
미국	미국(대)	3,711	1,773	1,938	765	382	383	2,946	1,391	1,555
	뉴욕(총)	7,350	3,578	3,772	1,825	958	867	5,525	2,620	2,905
	로스앤젤레스(총)	7,662	3,957	3,705	2,263	1,223	1,040	5,399	2,734	2,665
	보스턴(총)	1,628	834	794	142	72	70	1,486	762	724
	샌프란시스코(총)	4,342	2,199	2,143	714	336	378	3,628	1,863	1,765
	시애틀(총)	2,877	1,343	1,534	552	241	311	2,325	1,102	1,223
	시카고(총)	3,660	1,918	1,742	448	228	220	3,212	1,690	1,522
	애틀랜타(총)	5,409	2,841	2,568	1,000	510	490	4,409	2,331	2,078
	호놀룰루(총)	595	276	319	175	85	90	420	191	229
	휴스턴(총)	1,622	804	818	299	152	147	1,323	652	671
	앵커리지(출)	135	61	74	58	26	32	77	35	42
	하켓냐(출)	255	121	134	27	15	12	228	106	122
	덜러스(출)	1,316	671	645	210	102	108	1,106	569	537
베네수엘라	베네수엘라(대)	46	24	22	8	5	3	38	19	19
볼리비아	볼리비아(대)	82	34	48	19	12	7	63	22	41
브라질	브라질(대)	56	24	32	6	3	3	50	21	29
	상파울루(총)	2,277	1,145	1,132	1,325	662	663	952	483	469
아르헨티나	아르헨티나(대)	2,172	1,090	1,082	1,607	820	787	565	270	295
에콰도르	에콰도르(대)	224	103	121	44	24	20	180	79	101
엘살바도르	엘살바도르(대)	89	44	45	4	3	1	85	41	44
온두라스	온두라스(대)	59	25	34	11	7	4	48	18	30
우루과이	우루과이(대)	62	32	30	10	5	5	52	27	25
자메이카	킹스톤(분)	41	18	23	2	1	1	39	17	22
칠레	칠레(대)	385	234	151	198	122	76	187	112	75
캐나다	캐나다(대)	366	134	232	33	11	22	333	123	210
	몬트리올(총)	487	186	301	43	15	28	444	171	273
	밴쿠버(총)	3,592	1,461	2,131	317	148	169	3,275	1,313	1,962

(단위 : 명)

국가명	공관명	합계			재외선거인			국외부재자		
		계	남	여	소계	남	여	소계	남	여
캐나다	토론토(총)	3,868	1,655	2,213	570	288	282	3,298	1,367	1,931
코스타리카	코스타리카(대)	109	52	57	21	11	10	88	41	47
콜롬비아	콜롬비아(대)	240	123	117	31	19	12	209	104	105
트리니다드토바고	트리니다드토바고(대)	21	11	10	2	1	1	19	10	9
파나마	파나마(대)	104	59	45	10	6	4	94	53	41
파라과이	파라과이(대)	583	305	278	348	196	152	235	109	126
페루	페루(대)	276	146	130	38	23	15	238	123	115
구주		21,576	9,058	12,518	664	268	396	20,912	8,790	12,122
그리스	그리스(대)	121	52	69	4	1	3	117	51	66
네덜란드	네덜란드(대)	721	263	458	11	4	7	710	259	451
노르웨이	노르웨이(대)	122	48	74	8	6	2	114	42	72
덴마크	덴마크(대)	268	94	174	6	2	4	262	92	170
독일	독일(대)	1,573	585	988	67	29	38	1,506	556	950
	프랑크푸르트(총)	2,538	1,070	1,468	138	52	86	2,400	1,018	1,382
	함부르크(총)	749	287	462	50	26	24	699	261	438
	본(분)	1,079	471	608	133	63	70	946	408	538
라트비아	라트비아(대)	32	14	18	0	0	0	32	14	18
러시아	러시아(대)	732	386	346	0	0	0	732	386	346
	블라디보스톡(총)	197	118	79	0	0	0	197	118	79
	상트페테르부르크(총)	266	146	120	1	0	1	265	146	119
	이르쿠츠크(총)	62	35	27	2	1	1	60	34	26
	유즈노사할린스크(총)	31	19	12	0	0	0	31	19	12
루마니아	루마니아(대)	101	61	40	0	0	0	101	61	40
벨기에	벨기에(대)	283	121	162	3	0	3	280	121	159
벨라루스	벨라루스(대)	36	16	20	0	0	0	36	16	20
불가리아	불가리아(대)	74	39	35	0	0	0	74	39	35
세르비아	세르비아(대)	73	39	34	0	0	0	73	39	34

(단위 : 명)

국가명	공관명	합계			재외선거인			국외부재자		
		계	남	여	소계	남	여	소계	남	여
스웨덴	스웨덴(대)	301	112	189	8	2	6	293	110	183
스위스	스위스(대)	347	135	212	18	5	13	329	130	199
스페인	스페인(대)	437	182	255	21	10	11	416	172	244
	바르셀로나(총)	206	73	133	1	1	0	205	72	133
	라스팔마스(분)	90	36	54	9	4	5	81	32	49
슬로바키아	슬로바키아(대)	248	138	110	0	0	0	248	138	110
아일랜드	아일랜드(대)	349	83	266	0	0	0	349	83	266
아제르바이잔	아제르바이잔(대)	64	34	30	0	0	0	64	34	30
영국	영국(대)	2,270	794	1,476	120	38	82	2,150	756	1,394
오스트리아	오스트리아(대)	445	176	269	4	2	2	441	174	267
우즈베키스탄	우즈베키스탄(대)	569	359	210	0	0	0	569	359	210
우크라이나	우크라이나(대)	173	103	70	0	0	0	173	103	70
이탈리아	이탈리아(대)	580	279	301	4	2	2	576	277	299
	밀라노(총)	546	207	339	7	1	6	539	206	333
조지아	트빌리시(분)	63	34	29	0	0	0	63	34	29
체코	체코(대)	506	234	272	6	4	2	500	230	270
카자흐스탄	카자흐스탄(대)	86	56	30	0	0	0	86	56	30
	알마티(총)	292	177	115	0	0	0	292	177	115
크로아티아	크로아티아(대)	76	33	43	0	0	0	76	33	43
키르기즈	키르기즈(대)	258	142	116	0	0	0	258	142	116
타지키스탄	두산베(분)	67	28	39	0	0	0	67	28	39
터키	터키(대)	109	50	59	1	1	0	108	49	59
	이스탄불(총)	514	265	249	2	2	0	512	263	249
투르크메니스탄	투르크메니스탄(대)	29	20	9	0	0	0	29	20	9
포르투갈	포르투갈(대)	87	35	52	0	0	0	87	35	52
폴란드	폴란드(대)	424	209	215	1	1	0	423	208	215
프랑스	프랑스(대)	2,839	914	1,925	36	10	26	2,803	904	1,899

(단위 : 명)

국가명	공관명	합계			재외선거인			국외부재자		
		계	남	여	소계	남	여	소계	남	여
핀란드	핀란드(대)	176	79	97	2	1	1	174	78	96
헝가리	헝가리(대)	367	207	160	1	0	1	366	207	159
중동		5,519	3,829	1,690	18	10	8	5,501	3,819	1,682
레바논	레바논(대)	332	289	43	1	0	1	331	289	42
모로코	모로코(대)	137	52	85	1	0	1	136	52	84
바레인	바레인(대)	79	45	34	0	0	0	79	45	34
사우디아라비아	사우디아라비아(대)	259	166	93	2	1	1	257	165	92
	젯다(총)	275	211	64	0	0	0	275	211	64
아랍에미리트	아랍에미리트(대)	1,337	1,017	320	0	0	0	1,337	1,017	320
	두바이(총)	641	341	300	7	4	3	634	337	297
알제리	알제리(대)	169	124	45	0	0	0	169	124	45
오만	오만(대)	361	316	45	0	0	0	361	316	45
요르단	요르단(대)	212	111	101	0	0	0	212	111	101
이라크	이라크(대)	470	464	6	0	0	0	470	464	6
	아르빌(분)	23	22	1	0	0	0	23	22	1
이란	이란(대)	67	39	28	0	0	0	67	39	28
이스라엘	이스라엘(대)	197	98	99	2	1	1	195	97	98
이집트	이집트(대)	224	123	101	0	0	0	224	123	101
카타르	카타르(대)	268	109	159	2	1	1	266	108	158
쿠웨이트	쿠웨이트(대)	377	261	116	3	3	0	374	258	116
튀니지	튀니지(대)	91	41	50	0	0	0	91	41	50
아프리카		1,999	1,065	934	38	22	16	1,961	1,043	918
가나	가나(대)	107	59	48	3	2	1	104	57	47
가봉	가봉(대)	36	17	19	0	0	0	36	17	19
나이지리아	나이지리아(대)	32	19	13	0	0	0	32	19	13
	라고스(분)	106	73	33	1	0	1	105	73	32
남아프리카공화국	남아프리카공화국(대)	189	105	84	19	11	8	170	94	76

(단위 : 명)

국가명	공관명	합계			재외선거인			국외부재자		
		계	남	여	소계	남	여	소계	남	여
르완다	르완다(대)	151	63	88	0	0	0	151	63	88
마다가스카르	마다가스카르(대)	79	45	34	4	2	2	75	43	32
모잠비크	모잠비크(대)	60	31	29	1	0	1	59	31	28
세네갈	세네갈(대)	105	52	53	0	0	0	105	52	53
수단	수단(대)	24	12	12	0	0	0	24	12	12
앙골라	앙골라(대)	35	25	10	1	1	0	34	24	10
에티오피아	에티오피아(대)	116	54	62	0	0	0	116	54	62
우간다	우간다(대)	251	152	99	2	1	1	249	151	98
적도기니	말라보(분)	27	22	5	0	0	0	27	22	5
짐바브웨	짐바브웨(대)	45	20	25	0	0	0	45	20	25
카메룬	카메룬(대)	51	17	34	0	0	0	51	17	34
케냐	케냐(대)	243	120	123	3	1	2	240	119	121
코트디부아르	코트디부아르(대)	55	26	29	2	2	0	53	24	29
콩고민주공화국	콩고민주공화국(대)	68	45	23	0	0	0	68	45	23
탄자니아	탄자니아(대)	219	108	111	2	2	0	217	106	111

다. 선거인수별 공관 현황

(단위 : 명, 개)

선거인수	공관수	공관명	비고
계	176		
~100	42	브루나이(대), 아프가니스탄(대), 카라치(분), 파푸아뉴기니(대), 니카라과(대), 베네수엘라(대), 볼리비아(대), 브라질(대), 엘살바도르(대), 온두라스(대), 우루과이(대), 킹스톤(분), 트리니다드토바고(대), 라트비아(대), 이르쿠츠크(총), 유즈노사할린스크(출), 벨라루스(대), 불가리아(대), 세르비아(대), 라스팔마스(분), 아제르바이잔(대), 트빌리시(분), 카자흐스탄(대), 크로아티아(대), 두산베(분), 투르크메니스탄(대), 포르투갈(대), 바레인(대), 아르빌(분), 이란(대), 튀니지(대), 가봉(대), 나이지리아(대), 마다가스카르(대), 모잠비크(대), 수단(대), 앙골라(대), 말라보(분), 짐바브웨(대), 카메룬(대), 코트디부아르(대), 콩고민주공화국(대)	
101 ~ 500	72	네팔(대), 뉴질랜드(대), 동티모르(대), 라오(대), 방글라데시(대), 스리랑카(대), 뭄바이(총), 니가타(총), 샷포로(총), 시안(총), 우한(총), 청두(총), 다렌(출), 시엠립(분), 파키스탄(대), 피지(대), 호주(대), 과테말라(대), 도미니카(대), 멕시코(대), 앵커리지(출), 하गत냐(출), 에콰도르(대), 칠레(대), 캐나다(대), 몬트리올(총), 코스타리카(대), 콜롬비아(대), 파나마(대), 페루(대), 그리스(대), 노르웨이(대), 덴마크(대), 블라디보스톡(총), 상트페테르부르크(총), 루마니아(대), 벨기에(대), 스웨덴(대), 스위스(대), 스페인(대), 바르셀로나(총), 슬로바키아(대), 아일랜드(대), 오스트리아(대), 우크라이나(대), 알마티(총), 키르기즈(대), 터키(대), 폴란드(대), 핀란드(대), 헝가리(대), 레바논(대), 모로코(대), 사우디아라비아(대), 젯다(총), 알제리(대), 오만(대), 요르단(대), 이라크(대), 이스라엘(대), 이집트(대), 카타르(대), 쿠웨이트(대), 가나(대), 라고스(분), 남아프리카공화국(대), 르완다(대), 세네갈(대), 에티오피아(대), 우간다(대), 케냐(대), 탄자니아(대)	
501 ~ 1,000	23	타이베이대표부, 몽골(대), 미얀마(대), 인도(대), 첸나이(총), 샌다이(총), 후쿠오카(총), 히로시마(총), 선양(총), 캄보디아(대), 세부(분), 멜번(분), 호놀룰루(총), 파라과이(대), 네덜란드(대), 함부르크(총), 러시아(대), 우즈베키스탄(대), 이탈리아(대), 밀라노(총), 체코(대), 이스탄불(총), 두바이(총)	
1,001 ~ 3,000	19	오클랜드(분), 말레이시아(대), 고베(총), 나고야(총), 요코하마(총), 홍콩(총), 태국(대), 보스턴(총), 시애틀(총), 휴스턴(총), 댈러스(출), 상파울루(총), 아르헨티나(대), 독일(대), 프랑크푸르트(총), 본(분), 영국(대), 프랑스(대), 아랍에미리트(대)	
3,001 ~ 5,000	13	싱가포르(대), 인도네시아(대), 오사카(총), 중국(대), 광저우(총), 칭다오(총), 필리핀(대), 시드니(총), 미국(대), 샌프란시스코(총), 시카고(총), 밴쿠버(총), 토론토(총)	
5,001 ~ 7,000	3	베트남(대), 상하이(총), 애틀랜타(총)	
7,001 ~ 9,000	4	호치민(총), 일본(대), 뉴욕(총), 로스앤젤레스(총)	

* 최다 일본대사관(8,687명), 최소 트리니다드토바고대사관(21명)

03. 시도 및 구·시·군별 재외선거인 등 현황

가. 시도별

(단위 : 명, %)

시·도명	계	구성비	재외선거인	국외부재자	비고
합계	171,959	100.0	26,048	145,911	
서울특별시	58,440	34.0	8,967	49,473	
부산광역시	10,386	6.0	1,287	9,099	
대구광역시	5,362	3.1	798	4,564	
인천광역시	8,310	4.8	806	7,504	
광주광역시	2,533	1.5	217	2,316	
대전광역시	3,649	2.1	353	3,296	
울산광역시	2,335	1.4	321	2,014	
세종특별자치시	1,064	0.6	24	1,040	
경기도	45,001	26.2	3,935	41,066	
강원도	3,064	1.8	288	2,776	
충청북도	3,039	1.8	341	2,698	
충청남도	3,961	2.3	488	3,473	
전라북도	3,503	2.0	430	3,073	
전라남도	3,299	1.9	836	2,463	
경상북도	6,562	3.8	2,288	4,274	
경상남도	8,517	5.0	2,999	5,518	
제주특별자치도	2,934	1.7	1,670	1,264	

나. 구·시·군별

(단위 : 명)

구·시·군명	합계			재외선거인			국외부재자		
	계	남	여	계	남	여	계	남	여
총계	171,959	88,463	83,496	26,048	12,805	13,243	145,911	75,658	70,253
서울특별시	58,440	29,783	28,657	8,967	4,522	4,445	49,473	25,261	24,212
종로구	1,646	845	801	382	197	185	1,264	648	616
중구	1,580	827	753	354	187	167	1,226	640	586

(단위 : 명)

구·시·군명	합계			재외선거인			국외부재자		
	계	남	여	계	남	여	계	남	여
용산구	2,230	1,107	1,123	524	252	272	1,706	855	851
성동구	1,344	684	660	249	127	122	1,095	557	538
광진구	1,890	946	944	284	143	141	1,606	803	803
동대문구	1,698	838	860	335	170	165	1,363	668	695
종랑구	1,451	699	752	214	111	103	1,237	588	649
성북구	2,510	1,283	1,227	403	205	198	2,107	1,078	1,029
강북구	1,372	688	684	238	123	115	1,134	565	569
도봉구	1,329	689	640	193	100	93	1,136	589	547
노원구	2,274	1,162	1,112	306	156	150	1,968	1,006	962
은평구	2,418	1,211	1,207	393	184	209	2,025	1,027	998
서대문구	2,215	1,107	1,108	380	195	185	1,835	912	923
마포구	2,676	1,327	1,349	414	212	202	2,262	1,115	1,147
양천구	2,478	1,283	1,195	287	158	129	2,191	1,125	1,066
강서구	2,811	1,460	1,351	346	173	173	2,465	1,287	1,178
구로구	1,855	930	925	230	112	118	1,625	818	807
금천구	817	437	380	117	62	55	700	375	325
영등포구	2,404	1,226	1,178	379	182	197	2,025	1,044	981
동작구	2,570	1,279	1,291	403	191	212	2,167	1,088	1,079
관악구	2,348	1,224	1,124	351	179	172	1,997	1,045	952
서초구	4,314	2,191	2,123	541	267	274	3,773	1,924	1,849
강남구	5,378	2,770	2,608	761	398	363	4,617	2,372	2,245
송파구	4,599	2,435	2,164	556	290	266	4,043	2,145	1,898
강동구	2,233	1,135	1,098	327	148	179	1,906	987	919
부산광역시	10,386	5,398	4,988	1,287	578	709	9,099	4,820	4,279
중구	211	99	112	63	35	28	148	64	84
서구	375	193	182	110	48	62	265	145	120
동구	304	152	152	86	47	39	218	105	113
영도구	389	200	189	75	36	39	314	164	150

(단위 : 명)

구·시·군명	합계			재외선거인			국외부재자		
	계	남	여	계	남	여	계	남	여
부산진구	906	447	459	109	43	66	797	404	393
동래구	905	489	416	97	39	58	808	450	358
남구	886	455	431	81	38	43	805	417	388
북구	315	167	148	40	17	23	275	150	125
해운대구	1,499	780	719	107	45	62	1,392	735	657
기장군	421	242	179	49	28	21	372	214	158
사하구	798	413	385	98	40	58	700	373	327
금정구	858	436	422	89	35	54	769	401	368
강서구	661	373	288	64	30	34	597	343	254
연제구	586	305	281	60	29	31	526	276	250
수영구	799	398	401	116	50	66	683	348	335
사상구	473	249	224	43	18	25	430	231	199
대구광역시	5,362	2,752	2,610	798	364	434	4,564	2,388	2,176
중구	281	142	139	91	44	47	190	98	92
동구	830	419	411	107	52	55	723	367	356
서구	281	142	139	61	25	36	220	117	103
남구	369	182	187	76	33	43	293	149	144
북구	751	367	384	103	41	62	648	326	322
수성구	1,263	663	600	149	73	76	1,114	590	524
달서구	1,136	594	542	96	40	56	1,040	554	486
달성군	451	243	208	115	56	59	336	187	149
인천광역시	8,310	4,276	4,034	806	402	404	7,504	3,874	3,630
중구	556	287	269	56	33	23	500	254	246
동구	185	105	80	48	20	28	137	85	52
미추홀구	1,029	536	493	151	75	76	878	461	417
연수구	1,398	713	685	72	37	35	1,326	676	650
남동구	1,328	690	638	130	63	67	1,198	627	571
부평구	1,437	722	715	161	83	78	1,276	639	637

(단위 : 명)

구·시·군명	합계			재외선거인			국외부재자		
	계	남	여	계	남	여	계	남	여
계양구	770	382	388	90	46	44	680	336	344
서구	1,333	690	643	74	34	40	1,259	656	603
강화군	238	128	110	24	11	13	214	117	97
옹진군	36	23	13	0	0	0	36	23	13
광주광역시	2,533	1,297	1,236	217	101	116	2,316	1,196	1,120
동구	312	158	154	39	18	21	273	140	133
서구	526	277	249	37	12	25	489	265	224
남구	374	199	175	38	20	18	336	179	157
북구	833	410	423	68	33	35	765	377	388
광산구	488	253	235	35	18	17	453	235	218
대전광역시	3,649	1,879	1,770	353	174	179	3,296	1,705	1,591
동구	474	274	200	63	30	33	411	244	167
중구	633	311	322	86	42	44	547	269	278
서구	1,089	550	539	100	51	49	989	499	490
유성구	1,119	577	542	55	26	29	1,064	551	513
대덕구	334	167	167	49	25	24	285	142	143
울산광역시	2,335	1,244	1,091	321	163	158	2,014	1,081	933
중구	460	243	217	57	32	25	403	211	192
남구	758	409	349	50	23	27	708	386	322
동구	214	134	80	16	10	6	198	124	74
북구	342	178	164	37	21	16	305	157	148
울주군	561	280	281	161	77	84	400	203	197
세종특별자치시	1,064	544	520	24	14	10	1,040	530	510
세종특별자치시	1,064	544	520	24	14	10	1,040	530	510
경기도	45,001	23,179	21,822	3,935	1,877	2,058	41,066	21,302	19,764
수원시장안구	704	374	330	82	44	38	622	330	292
수원시권선구	1,528	812	716	74	35	39	1,454	777	677
수원시팔달구	627	326	301	77	39	38	550	287	263

(단위 : 명)

구·시·군명	합계			재외선거인			국외부재자		
	계	남	여	계	남	여	계	남	여
수원시영통구	984	502	482	64	34	30	920	468	452
성남시수정구	817	418	399	74	31	43	743	387	356
성남시중원구	580	300	280	72	33	39	508	267	241
성남시분당구	3,747	1,926	1,821	369	167	202	3,378	1,759	1,619
의정부시	1,297	658	639	182	86	96	1,115	572	543
안양시만안구	801	406	395	109	56	53	692	350	342
안양시동안구	1,465	771	694	181	80	101	1,284	691	593
부천시	2,459	1,248	1,211	263	127	136	2,196	1,121	1,075
광명시	1,052	545	507	132	61	71	920	484	436
평택시	1,093	548	545	120	60	60	973	488	485
양주시	563	287	276	47	24	23	516	263	253
동두천시	234	125	109	43	18	25	191	107	84
안산시상록구	861	432	429	76	33	43	785	399	386
안산시단원구	598	319	279	48	21	27	550	298	252
고양시덕양구	2,219	1,143	1,076	182	85	97	2,037	1,058	979
고양시일산동구	1,353	686	667	144	76	68	1,209	610	599
고양시일산서구	1,450	721	729	137	69	68	1,313	652	661
과천시	450	232	218	72	36	36	378	196	182
의왕시	679	364	315	63	31	32	616	333	283
구리시	626	310	316	64	21	43	562	289	273
남양주시	2,165	1,066	1,099	159	73	86	2,006	993	1,013
오산시	433	213	220	22	7	15	411	206	205
화성시	1,952	1,033	919	88	46	42	1,864	987	877
시흥시	927	482	445	62	29	33	865	453	412
군포시	990	511	479	102	47	55	888	464	424
하남시	957	473	484	64	36	28	893	437	456
파주시	1,431	768	663	128	62	66	1,303	706	597
여주시	260	129	131	18	9	9	242	120	122

(단위 : 명)

구·시·군명	합계			재외선거인			국외부재자		
	계	남	여	계	남	여	계	남	여
이천시	476	248	228	37	16	21	439	232	207
용인시처인구	697	369	328	49	22	27	648	347	301
용인시수지구	2,044	1,083	961	177	86	91	1,867	997	870
용인시기흥구	2,608	1,368	1,240	104	51	53	2,504	1,317	1,187
안성시	439	231	208	45	22	23	394	209	185
김포시	1,355	704	651	54	30	24	1,301	674	627
광주시	1,047	530	517	49	24	25	998	506	492
포천시	293	145	148	33	14	19	260	131	129
연천군	87	44	43	13	5	8	74	39	35
양평군	467	231	236	39	24	15	428	207	221
가평군	186	98	88	17	7	10	169	91	78
강원도	3,064	1,547	1,517	288	138	150	2,776	1,409	1,367
춘천시	739	361	378	67	32	35	672	329	343
원주시	728	365	363	39	16	23	689	349	340
강릉시	434	225	209	38	20	18	396	205	191
동해시	121	63	58	13	6	7	108	57	51
삼척시	89	51	38	13	7	6	76	44	32
태백시	83	38	45	19	6	13	64	32	32
정선군	45	21	24	7	2	5	38	19	19
속초시	149	71	78	12	6	6	137	65	72
고성군	46	21	25	8	3	5	38	18	20
양양군	41	23	18	2	1	1	39	22	17
인제군	34	22	12	4	4	0	30	18	12
홍천군	163	84	79	13	7	6	150	77	73
횡성군	87	48	39	13	9	4	74	39	35
영월군	64	34	30	5	2	3	59	32	27
평창군	99	52	47	10	5	5	89	47	42
화천군	37	15	22	8	3	5	29	12	17

(단위 : 명)

구·시·군명	합계			재외선거인			국외부재자		
	계	남	여	계	남	여	계	남	여
양구군	32	18	14	5	3	2	27	15	12
철원군	73	35	38	12	6	6	61	29	32
충청북도	3,039	1,585	1,454	341	174	167	2,698	1,411	1,287
청주시상당구	358	182	176	40	16	24	318	166	152
청주시서원구	433	222	211	38	19	19	395	203	192
청주시흥덕구	516	265	251	27	15	12	489	250	239
청주시청원구	342	183	159	37	20	17	305	163	142
충주시	433	216	217	41	18	23	392	198	194
제천시	203	107	96	21	13	8	182	94	88
단양군	55	31	24	7	5	2	48	26	22
영동군	112	60	52	49	23	26	63	37	26
보은군	53	30	23	15	7	8	38	23	15
옥천군	94	54	40	23	14	9	71	40	31
음성군	168	88	80	16	9	7	152	79	73
진천군	121	60	61	9	4	5	112	56	56
괴산군	83	48	35	12	9	3	71	39	32
증평군	68	39	29	6	2	4	62	37	25
충청남도	3,961	2,092	1,869	488	223	265	3,473	1,869	1,604
천안시서북구	492	264	228	67	29	38	425	235	190
천안시동남구	740	370	370	61	30	31	679	340	339
공주시	269	148	121	49	26	23	220	122	98
보령시	169	88	81	20	8	12	149	80	69
아산시	557	310	247	42	19	23	515	291	224
서산시	256	132	124	16	6	10	240	126	114
태안군	128	65	63	7	1	6	121	64	57
금산군	113	62	51	20	8	12	93	54	39
논산시	216	119	97	44	19	25	172	100	72
계룡시	121	71	50	6	4	2	115	67	48

(단위 : 명)

구·시·군명	합계			재외선거인			국외부재자		
	계	남	여	계	남	여	계	남	여
당진시	236	128	108	33	14	19	203	114	89
부여군	143	71	72	48	21	27	95	50	45
서천군	122	69	53	24	15	9	98	54	44
홍성군	173	79	94	23	12	11	150	67	83
청양군	60	30	30	10	4	6	50	26	24
예산군	166	86	80	18	7	11	148	79	69
전라북도	3,503	1,792	1,711	430	214	216	3,073	1,578	1,495
전주시완산구	838	406	432	46	15	31	792	391	401
전주시덕진구	499	264	235	53	27	26	446	237	209
군산시	463	237	226	58	34	24	405	203	202
익산시	527	290	237	68	36	32	459	254	205
정읍시	189	96	93	32	17	15	157	79	78
남원시	163	84	79	28	12	16	135	72	63
김제시	149	77	72	29	16	13	120	61	59
완주군	163	85	78	15	7	8	148	78	70
진안군	57	29	28	8	4	4	49	25	24
무주군	55	23	32	10	3	7	45	20	25
장수군	58	29	29	16	8	8	42	21	21
임실군	72	36	36	11	7	4	61	29	32
순창군	66	33	33	30	12	18	36	21	15
고창군	104	55	49	13	9	4	91	46	45
부안군	100	48	52	13	7	6	87	41	46
전라남도	3,299	1,719	1,580	836	395	441	2,463	1,324	1,139
목포시	322	162	160	32	13	19	290	149	141
여수시	472	255	217	85	39	46	387	216	171
순천시	421	214	207	82	38	44	339	176	163
나주시	239	133	106	49	25	24	190	108	82
광양시	290	152	138	42	21	21	248	131	117

(단위 : 명)

구·시·군명	합계			재외선거인			국외부재자		
	계	남	여	계	남	여	계	남	여
담양군	97	52	45	27	12	15	70	40	30
장성군	101	54	47	21	10	11	80	44	36
곡성군	75	41	34	29	17	12	46	24	22
구례군	60	25	35	19	8	11	41	17	24
고흥군	128	66	62	43	17	26	85	49	36
보성군	106	59	47	54	29	25	52	30	22
화순군	84	44	40	19	9	10	65	35	30
장흥군	91	45	46	41	17	24	50	28	22
강진군	85	42	43	43	22	21	42	20	22
완도군	59	34	25	18	13	5	41	21	20
해남군	112	56	56	47	20	27	65	36	29
진도군	77	33	44	39	13	26	38	20	18
영암군	87	40	47	36	17	19	51	23	28
무안군	138	66	72	36	15	21	102	51	51
영광군	97	48	49	10	4	6	87	44	43
함평군	78	50	28	33	20	13	45	30	15
신안군	80	48	32	31	16	15	49	32	17
경상북도	6,562	3,504	3,058	2,288	1,136	1,152	4,274	2,368	1,906
포항시북구	612	333	279	95	50	45	517	283	234
포항시남구	470	240	230	53	15	38	417	225	192
울릉군	8	6	2	2	1	1	6	5	1
경주시	717	375	342	201	99	102	516	276	240
김천시	429	244	185	190	96	94	239	148	91
안동시	340	181	159	114	62	52	226	119	107
구미시	729	433	296	121	65	56	608	368	240
영주시	173	93	80	34	15	19	139	78	61
영천시	238	130	108	102	60	42	136	70	66
상주시	300	152	148	148	75	73	152	77	75

(단위 : 명)

구·시·군명	합계			재외선거인			국외부재자		
	계	남	여	계	남	여	계	남	여
문경시	179	92	87	71	35	36	108	57	51
예천군	161	84	77	75	37	38	86	47	39
경산시	559	282	277	104	43	61	455	239	216
청도군	192	98	94	117	58	59	75	40	35
고령군	144	70	74	106	49	57	38	21	17
성주군	157	73	84	97	42	55	60	31	29
칠곡군	256	139	117	82	36	46	174	103	71
군위군	148	69	79	110	52	58	38	17	21
의성군	377	192	185	316	158	158	61	34	27
청송군	93	58	35	50	34	16	43	24	19
영양군	49	26	23	21	11	10	28	15	13
영덕군	83	47	36	40	22	18	43	25	18
봉화군	44	34	10	10	6	4	34	28	6
울진군	104	53	51	29	15	14	75	38	37
경상남도	8,517	4,418	4,099	2,999	1,459	1,540	5,518	2,959	2,559
창원시의창구	586	298	288	121	62	59	465	236	229
창원시성산구	481	263	218	67	35	32	414	228	186
창원시마산합포구	570	306	264	242	123	119	328	183	145
창원시마산회원구	319	171	148	59	34	25	260	137	123
창원시진해구	510	319	191	85	43	42	425	276	149
진주시	873	435	438	339	158	181	534	277	257
통영시	191	107	84	33	21	12	158	86	72
고성군	267	119	148	193	82	111	74	37	37
사천시	273	136	137	139	61	78	134	75	59
김해시	1,021	518	503	163	79	84	858	439	419
밀양시	356	162	194	160	73	87	196	89	107
거제시	384	192	192	38	17	21	346	175	171
의령군	239	118	121	205	103	102	34	15	19

(단위 : 명)

구·시·군명	합계			재외선거인			국외부재자		
	계	남	여	계	남	여	계	남	여
함안군	336	167	169	229	107	122	107	60	47
창녕군	244	123	121	152	74	78	92	49	43
양산시	660	364	296	75	39	36	585	325	260
하동군	179	92	87	66	27	39	113	65	48
남해군	187	105	82	102	58	44	85	47	38
함양군	153	77	76	87	45	42	66	32	34
산청군	163	79	84	103	47	56	60	32	28
거창군	277	138	139	166	79	87	111	59	52
합천군	248	129	119	175	92	83	73	37	36
제주특별자치도	2,934	1,454	1,480	1,670	871	799	1,264	583	681
제주시	2,110	1,046	1,064	1,210	638	572	900	408	492
서귀포시	824	408	416	460	233	227	364	175	189

04. 연령별 재외선거인 등 현황

가. 연령별

(단위 : 명, %)

구분	계	구성비	재외선거인	국외부재자	비고
계	171,959	100.0	26,048	145,911	
18~19세	2,353	1.4	65	2,288	
20대	27,869	16.2	910	26,959	
30대	37,394	21.7	1,538	35,856	
40대	49,508	28.8	4,833	44,675	
50대	29,592	17.2	6,244	23,348	
60대 이상	25,243	14.7	12,458	12,785	

나. 공관별 재외선거인 등 연령 현황

(단위 : 명)

공관명	계			18~19세			20대			30대			40대			50대			60대		
	계	국외	재외	계	국외	재외	계	국외	재외	계	국외	재외	계	국외	재외	계	국외	재외	계	국외	재외
총계	171,959	145,911	26,048	2,353	2,288	65	27,869	26,959	910	37,394	35,856	1,538	49,508	44,675	4,833	29,592	23,348	6,244	25,243	12,785	12,458
아주	86,126	74,142	11,984	1,295	1,251	44	12,150	11,672	478	16,906	16,100	806	27,108	25,216	1,892	16,663	14,253	2,410	12,004	5,650	6,354
네팔(대)	286	286	0	9	9	0	9	9	0	39	39	0	94	94	0	71	71	0	64	64	0
뉴질랜드(대)	235	194	41	4	4	0	66	62	4	69	63	6	51	40	11	31	19	12	14	6	8
오อสเตรเลีย(분)	1,592	1,130	462	25	24	1	298	273	25	293	247	46	380	270	110	316	156	160	280	160	120
타이베이 대표부	901	878	23	18	18	0	209	209	0	221	218	3	282	276	6	137	134	3	34	23	11
동티모르(대)	156	156	0	0	0	0	53	53	0	34	34	0	23	23	0	22	22	0	24	24	0
라오(대)	335	335	0	3	3	0	36	36	0	68	68	0	93	93	0	68	68	0	67	67	0
말레이시아(대)	1,746	1,739	7	58	57	1	200	199	1	306	306	0	642	642	0	366	362	4	174	173	1
몽골(대)	506	506	0	14	14	0	54	54	0	61	61	0	127	127	0	181	181	0	69	69	0
미얀마(대)	673	670	3	3	3	0	65	65	0	124	124	0	222	221	1	162	162	0	97	95	2
방글라데시(대)	457	457	0	4	4	0	26	26	0	65	65	0	141	141	0	137	137	0	84	84	0
베트남(대)	5,717	5,715	2	39	39	0	510	510	0	1,331	1,331	0	2,358	2,357	1	1,132	1,131	1	347	347	0
호치민(총)	8,600	8,587	13	62	62	0	744	744	0	1,652	1,651	1	3,142	3,139	3	2,166	2,161	5	834	830	4
브루나이(대)	69	68	1	3	3	0	3	3	0	11	11	0	28	28	0	7	7	0	17	16	1
스리랑카(대)	213	213	0	2	2	0	14	14	0	36	36	0	71	71	0	47	47	0	43	43	0

(단위 : 명)

공관명	계			18~19세			20대			30대			40대			50대			60대		
	계	국외	재외	계	국외	재외	계	국외	재외	계	국외	재외	계	국외	재외	계	국외	재외	계	국외	재외
싱가포르 (대)	3,173	2,950	223	65	62	3	577	565	12	853	846	7	1,157	1,057	100	424	350	74	97	70	27
아프가니 스탄(대)	30	30	0	0	0	0	9	9	0	7	7	0	7	7	0	5	5	0	2	2	0
인도 (대)	829	829	0	29	29	0	88	88	0	168	168	0	329	329	0	169	169	0	46	46	0
몸바이 (총)	185	185	0	0	0	0	12	12	0	35	35	0	86	86	0	44	44	0	8	8	0
첸나이 (총)	766	766	0	14	14	0	39	39	0	133	133	0	350	350	0	195	195	0	35	35	0
인도네 시아(대)	3,331	3,320	11	19	19	0	179	179	0	583	581	2	1,170	1,169	1	918	915	3	462	457	5
일본 (대)	8,687	6,343	2,344	133	125	8	1,753	1,662	91	2,107	1,960	147	2,071	1,668	403	1,198	694	504	1,425	234	1,191
고베 (총)	1,719	489	1,230	17	10	7	143	76	67	204	115	89	282	121	161	305	96	209	768	71	697
나고야 (총)	2,551	811	1,740	15	8	7	223	151	72	364	229	135	423	218	205	427	135	292	1,099	70	1,029
니가타 (총)	424	129	295	3	0	3	33	18	15	34	18	16	57	29	28	105	44	61	192	20	172
삿포르 (총)	349	225	124	3	2	1	90	88	2	67	61	6	51	38	13	69	25	44	69	11	58
센다이 (총)	650	267	383	6	4	2	42	35	7	58	43	15	113	63	50	148	63	85	283	59	224
오사카 (총)	4,941	2,200	2,741	88	80	8	908	791	117	715	548	167	638	376	262	621	223	398	1,971	182	1,789
요코하마 (총)	1,094	612	482	18	17	1	170	159	11	201	173	28	216	153	63	208	78	130	281	32	249
후쿠오카 (총)	948	536	412	17	17	0	173	161	12	179	157	22	152	113	39	151	69	82	276	19	257
히로시마 (총)	594	150	444	1	1	0	39	25	14	68	46	22	79	41	38	94	17	77	313	20	293

(단위 : 명)

공관명	계			18~19세			20대			30대			40대			50대			60대		
	계	국외	재외	계	국외	재외	계	국외	재외	계	국외	재외	계	국외	재외	계	국외	재외	계	국외	재외
중국(대)	4,291	4,289	2	138	138	0	1,072	1,072	0	630	630	0	1,521	1,520	1	810	809	1	120	120	0
광저우(총)	3,492	3,482	10	33	33	0	333	333	0	670	670	0	1,599	1,595	4	712	708	4	145	143	2
상하이(총)	5,886	5,870	16	108	108	0	749	747	2	1,171	1,169	2	2,456	2,451	5	1,246	1,241	5	156	154	2
선양(총)	775	775	0	28	28	0	228	228	0	107	107	0	195	195	0	151	151	0	66	66	0
시안(총)	384	383	1	7	7	0	34	34	0	100	100	0	177	176	1	54	54	0	12	12	0
우한(총)	151	151	0	5	5	0	48	48	0	25	25	0	45	45	0	26	26	0	2	2	0
청두(총)	330	330	0	1	1	0	37	37	0	67	67	0	136	136	0	79	79	0	10	10	0
칭다오(총)	3,283	3,281	2	38	38	0	136	136	0	427	426	1	1,499	1,498	1	913	913	0	270	270	0
홍콩(총)	1,608	1,386	222	29	28	1	322	308	14	354	341	13	501	462	39	267	192	75	135	55	80
다롄(총)	349	348	1	5	5	0	39	39	0	45	44	1	135	135	0	96	96	0	29	29	0
캄보디아(대)	887	886	1	19	19	0	85	84	1	130	130	0	241	241	0	246	246	0	166	166	0
시엠립(분)	239	238	1	2	2	0	11	11	0	22	22	0	78	77	1	79	79	0	47	47	0
태국(대)	2,540	2,530	10	45	45	0	197	197	0	543	542	1	960	957	3	566	563	3	229	226	3
파키스탄(대)	129	129	0	4	4	0	5	5	0	17	17	0	55	55	0	37	37	0	11	11	0
카라치(분)	87	86	1	2	1	1	6	6	0	17	17	0	24	24	0	28	28	0	10	10	0
파푸아뉴기니(대)	47	47	0	0	0	0	5	5	0	5	5	0	10	10	0	16	16	0	11	11	0
피지(대)	245	244	1	15	15	0	34	34	0	43	43	0	58	58	0	44	44	0	51	50	1

(단위 : 명)

공관명	계			18~19세			20대			30대			40대			50대			60대		
	계	국외	재외	계	국외	재외	계	국외	재외	계	국외	재외	계	국외	재외	계	국외	재외	계	국외	재외
필리핀 (대)	3,286	3,245	41	75	75	0	342	336	6	529	526	3	1,091	1,089	2	795	784	11	454	435	19
세부 (분)	532	531	1	10	10	0	51	51	0	127	127	0	210	209	1	92	92	0	42	42	0
호주 (대)	466	433	33	6	6	0	162	162	0	155	153	2	92	73	19	37	26	11	14	13	1
시드니 (총)	4,436	3,871	565	43	43	0	1,169	1,165	4	1,344	1,279	65	987	731	256	375	243	132	518	410	108
멜번 (분)	926	831	95	10	10	0	320	319	1	292	286	6	203	139	64	70	46	24	31	31	0
미주	56,739	43,395	13,344	630	613	17	8,600	8,208	392	12,484	11,806	678	14,980	12,181	2,799	8,915	5,231	3,684	11,130	5,356	5,774
과테말라 (대)	387	263	124	6	5	1	23	18	5	44	35	9	84	65	19	129	80	49	101	60	41
니카라과 (대)	93	81	12	1	1	0	7	7	0	16	15	1	35	32	3	28	21	7	6	5	1
도미니카 (대)	127	104	23	0	0	0	33	31	2	15	15	0	28	22	6	28	20	8	23	16	7
멕시코 (대)	431	371	60	5	5	0	65	65	0	88	86	2	136	123	13	86	66	20	51	26	25
미국 (대)	3,711	2,946	765	41	41	0	497	481	16	894	862	32	1,039	864	175	617	385	232	623	313	310
뉴욕 (총)	7,350	5,525	1,825	64	63	1	1,227	1,183	44	1,734	1,641	93	1,878	1,476	402	1,143	634	509	1,304	528	776
로스앤젤 레스(총)	7,662	5,399	2,263	49	48	1	801	752	49	1,267	1,187	80	1,914	1,479	435	1,386	785	601	2,245	1,148	1,097
보스턴 (총)	1,628	1,486	142	34	34	0	477	472	5	584	573	11	329	284	45	133	78	55	71	45	26
샌프란시 스코(총)	4,342	3,628	714	32	32	0	552	545	7	1,193	1,169	24	1,548	1,303	245	580	333	247	437	246	191
시애틀 (총)	2,877	2,325	552	54	53	1	408	393	15	597	567	30	881	737	144	428	281	147	509	294	215
시카고 (총)	3,660	3,212	448	43	43	0	744	734	10	1,152	1,126	26	946	832	114	394	247	147	381	230	151

(단위 : 명)

공관명	계			18~19세			20대			30대			40대			50대			60대		
	계	국외	재외	계	국외	재외	계	국외	재외	계	국외	재외	계	국외	재외	계	국외	재외	계	국외	재외
애틀랜타(총)	5,409	4,409	1,000	51	50	1	671	647	24	1,274	1,236	38	1,603	1,429	174	945	593	352	865	454	411
호놀룰루(총)	595	420	175	2	2	0	71	65	6	114	111	3	139	113	26	92	50	42	177	79	98
휴스턴(총)	1,622	1,323	299	18	18	0	180	172	8	454	438	16	530	458	72	230	135	95	210	102	108
앵커리지(출)	135	77	58	1	1	0	12	11	1	10	9	1	31	25	6	25	13	12	56	18	38
하가냐(출)	255	228	27	2	2	0	12	12	0	30	29	1	63	60	3	48	40	8	100	85	15
덜러스(출)	1,316	1,106	210	19	19	0	172	168	4	316	307	9	431	362	69	215	152	63	163	98	65
베네수엘라(대)	46	38	8	0	0	0	6	5	1	4	4	0	17	14	3	12	9	3	7	6	1
볼리비아(대)	82	63	19	0	0	0	20	20	0	13	12	1	12	10	2	14	8	6	23	13	10
브라질(대)	56	50	6	0	0	0	6	6	0	9	8	1	16	14	2	22	20	2	3	2	1
상파울루(총)	2,277	952	1,325	9	4	5	95	56	39	172	112	60	341	194	147	503	230	273	1,157	356	801
아르헨티나(대)	2,172	565	1,607	7	3	4	103	38	65	140	50	90	385	100	285	468	124	344	1,069	250	819
에콰도르(대)	224	180	44	2	2	0	43	42	1	32	30	2	43	34	9	49	40	9	55	32	23
엘살바도르(대)	89	85	4	2	2	0	4	4	0	16	16	0	19	18	1	31	28	3	17	17	0
온두라스(대)	59	48	11	1	1	0	14	14	0	6	6	0	6	6	0	19	11	8	13	10	3
우루과이(대)	62	52	10	0	0	0	13	13	0	8	7	1	9	7	2	24	20	4	8	5	3
킹스톤(분)	41	39	2	2	2	0	1	1	0	9	9	0	11	11	0	16	16	0	2	0	2
칠레(대)	385	187	198	0	0	0	31	17	14	45	29	16	79	42	37	84	39	45	146	60	86

(단위 : 명)

공관명	계			18~19세			20대			30대			40대			50대			60대		
	계	국외	재외	계	국외	재외	계	국외	재외	계	국외	재외	계	국외	재외	계	국외	재외	계	국외	재외
캐나다 (대)	366	333	33	7	7	0	66	64	2	91	87	4	139	123	16	36	30	6	27	22	5
몬트리올 (총)	487	444	43	17	17	0	82	78	4	136	131	5	196	184	12	44	27	17	12	7	5
밴쿠버 (총)	3,592	3,275	317	65	64	1	968	950	18	901	864	37	840	732	108	377	285	92	441	380	61
토론토 (총)	3,868	3,298	570	86	86	0	1,028	1,003	25	904	852	52	954	806	148	404	248	156	492	303	189
코스타 리카(대)	109	88	21	1	0	1	9	7	2	26	25	1	27	21	6	29	20	9	17	15	2
콜롬비아 (대)	240	209	31	2	2	0	42	38	4	57	51	6	60	58	2	47	39	8	32	21	11
트리니다 드투바고 (대)	21	19	2	0	0	0	5	5	0	4	4	0	2	2	0	8	7	1	2	1	1
파나마 (대)	104	94	10	2	2	0	10	8	2	21	21	0	40	39	1	23	18	5	8	6	2
파라과이 (대)	583	235	348	3	3	0	53	35	18	57	31	26	110	46	64	141	58	83	219	62	157
페루 (대)	276	238	38	2	1	1	49	48	1	51	51	0	59	56	3	57	41	16	58	41	17
구주	21,576	20,912	664	341	337	4	5,902	5,866	36	6,064	6,016	48	5,191	5,062	129	2,574	2,441	133	1,504	1,190	314
그리스 (대)	121	117	4	5	4	1	16	15	1	25	25	0	31	31	0	22	22	0	22	20	2
네덜란드 (대)	721	710	11	21	21	0	312	311	1	200	198	2	141	136	5	30	28	2	17	16	1
노르웨이 (대)	122	114	8	0	0	0	30	30	0	48	46	2	31	30	1	11	7	4	2	1	1
덴마크 (대)	268	262	6	3	3	0	94	93	1	97	96	1	54	52	2	15	13	2	5	5	0
독일 (대)	1,573	1,506	67	16	16	0	558	555	3	568	564	4	241	235	6	88	82	6	102	54	48
프랑크 푸르트 (총)	2,538	2,400	138	34	34	0	561	551	10	794	783	11	688	666	22	244	222	22	217	144	73

PART 04 통계로 본 제21대 국회의원 재외선거

(단위 : 명)

공관명	계			18~19세			20대			30대			40대			50대			60대		
	계	국외	재외	계	국외	재외	계	국외	재외	계	국외	재외	계	국외	재외	계	국외	재외	계	국외	재외
함부르크 (총)	749	699	50	8	8	0	206	204	2	219	215	4	149	143	6	70	58	12	97	71	26
본(분)	1,079	946	133	5	4	1	312	305	7	312	307	5	177	163	14	88	71	17	185	96	89
라트비아 (대)	32	32	0	1	1	0	19	19	0	4	4	0	2	2	0	5	5	0	1	1	0
러시아 (대)	732	732	0	18	18	0	180	180	0	179	179	0	204	204	0	116	116	0	35	35	0
블라디 보스톡 (총)	197	197	0	4	4	0	34	34	0	28	28	0	47	47	0	58	58	0	26	26	0
상트페테 르부르크 (총)	266	265	1	2	2	0	80	80	0	72	72	0	63	63	0	32	32	0	17	16	1
이르쿠 츠크(총)	62	60	2	4	3	1	34	34	0	7	7	0	10	9	1	5	5	0	2	2	0
유즈노사 할린스크 (총)	31	31	0	0	0	0	5	5	0	4	4	0	8	8	0	11	11	0	3	3	0
루마니아 (대)	101	101	0	2	2	0	16	16	0	23	23	0	20	20	0	28	28	0	12	12	0
벨기에 (대)	283	280	3	7	7	0	33	33	0	92	92	0	104	101	3	41	41	0	6	6	0
벨라루스 (대)	36	36	0	2	2	0	12	12	0	5	5	0	12	12	0	5	5	0	0	0	0
불가리아 (대)	74	74	0	1	1	0	10	10	0	11	11	0	27	27	0	16	16	0	9	9	0
세르비아 (대)	73	73	0	1	1	0	9	9	0	31	31	0	23	23	0	9	9	0	0	0	0
스웨덴 (대)	301	293	8	2	2	0	79	79	0	122	122	0	73	69	4	19	16	3	6	5	1
스위스 (대)	347	329	18	3	3	0	62	62	0	126	126	0	98	94	4	48	40	8	10	4	6
스페인 (대)	437	416	21	7	7	0	122	120	2	102	101	1	99	96	3	65	60	5	42	32	10
바르셀 로냐(총)	206	205	1	3	3	0	47	47	0	73	73	0	40	40	0	27	27	0	16	15	1

(단위 : 명)

공관명	계			18~19세			20대			30대			40대			50대			60대		
	계	국외	재외	계	국외	재외	계	국외	재외	계	국외	재외	계	국외	재외	계	국외	재외	계	국외	재외
라스팔마스(분)	90	81	9	1	0	1	9	9	0	5	5	0	16	16	0	19	19	0	40	32	8
슬로바키아(대)	248	248	0	2	2	0	15	15	0	62	62	0	111	111	0	50	50	0	8	8	0
아일랜드(대)	349	349	0	5	5	0	196	196	0	89	89	0	42	42	0	15	15	0	2	2	0
아제르바이잔(대)	64	64	0	1	1	0	5	5	0	11	11	0	18	18	0	22	22	0	7	7	0
영국(대)	2,270	2,150	120	66	66	0	908	902	6	665	652	13	421	377	44	146	109	37	64	44	20
오스트리아(대)	445	441	4	10	10	0	127	126	1	108	108	0	131	131	0	50	48	2	19	18	1
우즈베키스탄(대)	569	569	0	7	7	0	37	37	0	88	88	0	177	177	0	160	160	0	100	100	0
우크라이나(대)	173	173	0	4	4	0	21	21	0	27	27	0	61	61	0	42	42	0	18	18	0
이탈리아(대)	580	576	4	7	7	0	96	95	1	196	196	0	128	128	0	118	115	3	35	35	0
밀라노(총)	546	539	7	1	1	0	147	147	0	185	183	2	134	134	0	66	64	2	13	10	3
트빌리시(분)	63	63	0	1	1	0	4	4	0	12	12	0	22	22	0	18	18	0	6	6	0
체코(대)	506	500	6	5	5	0	107	107	0	135	134	1	180	178	2	60	60	0	19	16	3
카자흐스탄(대)	86	86	0	1	1	0	14	14	0	14	14	0	34	34	0	21	21	0	2	2	0
알마티(총)	292	292	0	6	6	0	29	29	0	25	25	0	108	108	0	83	83	0	41	41	0
크로아티아(대)	76	76	0	2	2	0	23	23	0	15	15	0	29	29	0	5	5	0	2	2	0
키르기즈(대)	258	258	0	5	5	0	32	32	0	26	26	0	66	66	0	74	74	0	55	55	0
두산베(분)	67	67	0	1	1	0	3	3	0	4	4	0	33	33	0	18	18	0	8	8	0

(단위 : 명)

공관명	계			18~19세			20대			30대			40대			50대			60대		
	계	국외	재외	계	국외	재외	계	국외	재외	계	국외	재외	계	국외	재외	계	국외	재외	계	국외	재외
터키 (대)	109	108	1	2	2	0	22	22	0	24	24	0	31	31	0	25	24	1	5	5	0
이스탄불 (총)	514	512	2	5	5	0	44	44	0	127	126	1	202	202	0	108	108	0	28	27	1
투르크 메니스탄 (대)	29	29	0	0	0	0	3	3	0	10	10	0	9	9	0	7	7	0	0	0	0
포르투갈 (대)	87	87	0	0	0	0	26	26	0	22	22	0	17	17	0	14	14	0	8	8	0
폴란드 (대)	424	423	1	9	9	0	79	79	0	103	103	0	153	153	0	63	62	1	17	17	0
프랑스 (대)	2,839	2,803	36	38	38	0	980	979	1	813	812	1	576	565	11	278	272	6	154	137	17
핀란드 (대)	176	174	2	0	0	0	38	38	0	82	82	0	38	38	0	13	13	0	5	3	2
헝가리 (대)	367	366	1	13	13	0	106	106	0	74	74	0	112	111	1	46	46	0	16	16	0
중동	5,519	5,501	18	70	70	0	900	900	0	1,507	1,505	2	1,726	1,722	4	981	975	6	335	329	6
레바논 (대)	332	331	1	2	2	0	174	174	0	86	86	0	47	47	0	22	21	1	1	1	0
모로코 (대)	137	136	1	2	2	0	27	27	0	41	41	0	30	30	0	21	20	1	16	16	0
바레인 (대)	79	79	0	0	0	0	6	6	0	18	18	0	27	27	0	14	14	0	14	14	0
사우디 아라비아 (대)	259	257	2	0	0	0	20	20	0	52	52	0	90	89	1	59	59	0	38	37	1
젯다 (총)	275	275	0	1	1	0	16	16	0	67	67	0	89	89	0	71	71	0	31	31	0
아랍에미 리트(대)	1,337	1,337	0	16	16	0	177	177	0	439	439	0	441	441	0	208	208	0	56	56	0
두바이 (총)	641	634	7	14	14	0	46	46	0	175	173	2	261	259	2	114	113	1	31	29	2
알제리 (대)	169	169	0	0	0	0	17	17	0	37	37	0	64	64	0	40	40	0	11	11	0

(단위 : 명)

공관명	계			18~19세			20대			30대			40대			50대			60대		
	계	국외	재외	계	국외	재외	계	국외	재외	계	국외	재외	계	국외	재외	계	국외	재외	계	국외	재외
우만 (대)	361	361	0	20	20	0	184	184	0	56	56	0	70	70	0	30	30	0	1	1	0
요르단 (대)	212	212	0	1	1	0	21	21	0	53	53	0	77	77	0	52	52	0	8	8	0
이라크 (대)	470	470	0	0	0	0	25	25	0	154	154	0	169	169	0	100	100	0	22	22	0
아르빌 (분)	23	23	0	0	0	0	0	0	0	2	2	0	6	6	0	10	10	0	5	5	0
이란 (대)	67	67	0	0	0	0	10	10	0	20	20	0	20	20	0	13	13	0	4	4	0
이스라엘 (대)	197	195	2	8	8	0	24	24	0	39	39	0	66	66	0	49	47	2	11	11	0
이집트 (대)	224	224	0	3	3	0	25	25	0	47	47	0	62	62	0	58	58	0	29	29	0
카타르 (대)	268	266	2	2	2	0	78	78	0	79	79	0	70	69	1	30	29	1	9	9	0
쿠웨이트 (대)	377	374	3	1	1	0	25	25	0	127	127	0	114	114	0	69	69	0	41	38	3
튀니지 (대)	91	91	0	0	0	0	25	25	0	15	15	0	23	23	0	21	21	0	7	7	0
아프리카	1,999	1,961	38	17	17	0	317	313	4	433	429	4	503	494	9	459	448	11	270	260	10
가나 (대)	107	104	3	0	0	0	17	17	0	17	17	0	29	29	0	22	21	1	22	20	2
가봉 (대)	36	36	0	1	1	0	6	6	0	8	8	0	4	4	0	9	9	0	8	8	0
나이지 리아(대)	32	32	0	0	0	0	5	5	0	8	8	0	9	9	0	6	6	0	4	4	0
라고스 (분)	106	105	1	0	0	0	7	7	0	34	34	0	42	42	0	14	14	0	9	8	1
남아프리카공화국 (대)	189	170	19	1	1	0	12	9	3	34	30	4	54	49	5	61	55	6	27	26	1
르완다 (대)	151	151	0	1	1	0	32	32	0	42	42	0	33	33	0	27	27	0	16	16	0

(단위 : 명)

공관명	계			18~19세			20대			30대			40대			50대			60대		
	계	국외	재외	계	국외	재외	계	국외	재외	계	국외	재외	계	국외	재외	계	국외	재외	계	국외	재외
마다가스카르(대)	79	75	4	0	0	0	2	2	0	20	20	0	17	15	2	21	19	2	19	19	0
모잠비크(대)	60	59	1	0	0	0	2	2	0	16	16	0	22	21	1	20	20	0	0	0	0
세네갈(대)	105	105	0	0	0	0	22	22	0	16	16	0	25	25	0	29	29	0	13	13	0
수단(대)	24	24	0	0	0	0	2	2	0	7	7	0	9	9	0	4	4	0	2	2	0
앙골라(대)	35	34	1	1	1	0	3	3	0	10	10	0	11	11	0	8	8	0	2	1	1
에티오피아(대)	116	116	0	0	0	0	29	29	0	21	21	0	20	20	0	25	25	0	21	21	0
우간다(대)	251	249	2	3	3	0	59	58	1	59	59	0	45	45	0	57	57	0	28	27	1
말라보(분)	27	27	0	0	0	0	3	3	0	2	2	0	7	7	0	11	11	0	4	4	0
짐바브웨(대)	45	45	0	3	3	0	9	9	0	7	7	0	6	6	0	15	15	0	5	5	0
카메룬(대)	51	51	0	0	0	0	20	20	0	7	7	0	9	9	0	10	10	0	5	5	0
케냐(대)	243	240	3	6	6	0	21	21	0	47	47	0	80	79	1	52	51	1	37	36	1
코트디부아르(대)	55	53	2	0	0	0	9	9	0	11	11	0	10	10	0	15	15	0	10	8	2
콩고민주공화국(대)	68	68	0	0	0	0	8	8	0	24	24	0	18	18	0	13	13	0	5	5	0
탄자니아(대)	219	217	2	1	1	0	49	49	0	43	43	0	53	53	0	40	39	1	33	32	1

다. 시도 및 구·시·군별 재외선거인등 연령 현황

(단위 : 명)

구·시·군명	계			18~19세			20대			30대			40대			50대			60대		
	계	국외	재외	계	국외	재외	계	국외	재외	계	국외	재외	계	국외	재외	계	국외	재외	계	국외	재외
합계	171,959	145,911	26,048	2,353	2,288	65	27,869	26,959	910	37,394	35,856	1,538	49,508	44,675	4,833	29,592	23,348	6,244	25,243	12,785	12,458
서울특별시	58,440	49,473	8,967	708	698	10	8,230	7,984	246	12,257	11,825	432	16,486	14,714	1,772	11,296	8,913	2,383	9,463	5,339	4,124
종로구	1,646	1,264	382	17	16	1	231	219	12	280	267	13	417	365	52	348	259	89	353	138	215
중구	1,580	1,226	354	17	17	0	174	165	9	279	269	10	381	347	34	336	260	76	393	168	225
용산구	2,230	1,706	524	26	26	0	299	281	18	384	369	15	530	462	68	480	327	153	511	241	270
성동구	1,344	1,095	249	10	10	0	189	180	9	235	229	6	368	308	60	316	239	77	226	129	97
광진구	1,890	1,606	284	22	22	0	271	265	6	423	409	14	544	464	80	386	305	81	244	141	103
동대문구	1,698	1,363	335	14	14	0	244	233	11	369	350	19	423	376	47	361	279	82	287	111	176
중랑구	1,451	1,237	214	19	19	0	224	219	5	296	287	9	441	387	54	288	215	73	183	110	73
성북구	2,510	2,107	403	31	30	1	358	347	11	482	474	8	663	597	66	550	438	112	426	221	205
강북구	1,372	1,134	238	28	26	2	173	170	3	250	241	9	407	357	50	286	229	57	228	111	117
도봉구	1,329	1,136	193	17	17	0	184	181	3	302	288	14	391	352	39	235	185	50	200	113	87
노원구	2,274	1,968	306	34	34	0	362	346	16	512	486	26	669	604	65	427	345	82	270	153	117
은평구	2,418	2,025	393	24	24	0	320	312	8	487	474	13	709	628	81	490	374	116	388	213	175
서대문구	2,215	1,835	380	31	31	0	332	315	17	438	425	13	549	488	61	508	387	121	357	189	168
마포구	2,676	2,262	414	33	32	1	349	332	17	505	482	23	748	669	79	630	519	111	411	228	183

(단위 : 명)

구시군명	계			18~19세			20대			30대			40대			50대			60대		
	계	국외	재외	계	국외	재외	계	국외	재외	계	국외	재외	계	국외	재외	계	국외	재외	계	국외	재외
양천구	2,478	2,191	287	37	36	1	406	397	9	530	513	17	717	657	60	461	386	75	327	202	125
강서구	2,811	2,465	346	32	32	0	378	368	10	663	636	27	799	730	69	520	432	88	419	267	152
구로구	1,855	1,625	230	24	23	1	264	263	1	387	375	12	596	534	62	368	302	66	216	128	88
금천구	817	700	117	7	7	0	114	112	2	175	165	10	258	237	21	141	110	31	122	69	53
영등포구	2,404	2,025	379	26	25	1	308	297	11	520	505	15	642	571	71	519	406	113	389	221	168
동작구	2,570	2,167	403	25	25	0	363	348	15	564	550	14	724	642	82	467	364	103	427	238	189
관악구	2,348	1,997	351	19	19	0	305	300	5	498	479	19	689	619	70	478	374	104	359	206	153
서초구	4,314	3,773	541	53	53	0	658	644	14	932	910	22	1,273	1,131	142	711	580	131	687	455	232
강남구	5,378	4,617	761	81	79	2	771	755	16	1,128	1,086	42	1,591	1,420	171	893	705	188	914	572	342
송파구	4,599	4,043	556	56	56	0	651	641	10	1,098	1,057	41	1,295	1,165	130	738	618	120	761	506	255
강동구	2,233	1,906	327	25	25	0	302	294	8	520	499	21	662	604	58	359	275	84	365	209	156
부산광역시	10,386	9,099	1,287	128	124	4	1,801	1,763	38	2,451	2,374	77	3,057	2,782	275	1,682	1,357	325	1,267	699	568
중구	211	148	63	6	6	0	34	34	0	34	32	2	38	31	7	47	31	16	52	14	38
서구	375	265	110	4	3	1	58	50	8	74	67	7	99	75	24	68	41	27	72	29	43
동구	304	218	86	5	3	2	32	30	2	57	56	1	92	76	16	47	32	15	71	21	50
영도구	389	314	75	5	5	0	45	44	1	75	74	1	131	116	15	71	53	18	62	22	40
부산진구	906	797	109	8	8	0	164	163	1	214	209	5	262	241	21	157	127	30	101	49	52

(단위 : 명)

구시군명	계			18~19세			20대			30대			40대			50대			60대		
	계	국외	재외	계	국외	재외	계	국외	재외	계	국외	재외	계	국외	재외	계	국외	재외	계	국외	재외
동래구	905	808	97	18	18	0	149	148	1	230	222	8	268	249	19	132	106	26	108	65	43
남구	886	805	81	7	7	0	177	175	2	201	199	2	280	256	24	127	109	18	94	59	35
북구	315	275	40	3	2	1	63	63	0	92	89	3	93	79	14	37	28	9	27	14	13
해운대구	1,499	1,392	107	23	23	0	285	276	9	334	326	8	429	406	23	262	223	39	166	138	28
기장군	421	372	49	8	8	0	56	56	0	107	105	2	134	126	8	66	59	7	50	18	32
사하구	798	700	98	7	7	0	124	122	2	201	195	6	232	212	20	142	110	32	92	54	38
금정구	858	769	89	10	10	0	165	163	2	201	193	8	247	222	25	144	121	23	91	60	31
강서구	661	597	64	10	10	0	137	136	1	156	152	4	180	171	9	92	77	15	86	51	35
연제구	586	526	60	6	6	0	88	86	2	146	143	3	199	183	16	94	79	15	53	29	24
수영구	799	683	116	8	8	0	121	118	3	196	184	12	250	226	24	116	92	24	108	55	53
사상구	473	430	43	0	0	0	103	99	4	133	128	5	123	113	10	80	69	11	34	21	13
대구광역시	5,362	4,564	798	83	81	2	1,018	983	35	1,227	1,184	43	1,569	1,399	170	829	649	180	636	268	368
중구	281	190	91	3	3	0	36	34	2	48	39	9	72	58	14	53	39	14	69	17	52
동구	830	723	107	22	20	2	135	131	4	200	194	6	271	249	22	108	88	20	94	41	53
서구	281	220	61	3	3	0	40	40	0	60	58	2	82	73	9	53	37	16	43	9	34
남구	369	293	76	3	3	0	50	46	4	78	75	3	109	96	13	54	40	14	75	33	42
북구	751	648	103	11	11	0	151	145	6	165	165	0	203	173	30	143	116	27	78	38	40

(단위 : 명)

구시군명	계			18~19세			20대			30대			40대			50대			60대		
	계	국외	재외	계	국외	재외	계	국외	재외	계	국외	재외	계	국외	재외	계	국외	재외	계	국외	재외
수성구	1,263	1,114	149	18	18	0	269	262	7	288	278	10	373	335	38	205	161	44	110	60	50
달서구	1,136	1,040	96	17	17	0	265	260	5	273	269	4	345	320	25	146	119	27	90	55	35
달성군	451	336	115	6	6	0	72	65	7	115	106	9	114	95	19	67	49	18	77	15	62
인천광역시	8,310	7,504	806	114	113	1	1,457	1,426	31	1,976	1,932	44	2,341	2,196	145	1,450	1,195	255	972	642	330
중구	556	500	56	5	5	0	78	77	1	125	122	3	167	160	7	102	89	13	79	47	32
동구	185	137	48	1	1	0	20	19	1	37	36	1	51	48	3	30	24	6	46	9	37
미추홀구	1,029	878	151	6	6	0	153	152	1	239	231	8	311	279	32	197	147	50	123	63	60
연수구	1,398	1,326	72	28	27	1	289	285	4	313	310	3	373	360	13	243	217	26	152	127	25
남동구	1,328	1,198	130	17	17	0	224	221	3	344	335	9	358	332	26	228	187	41	157	106	51
부평구	1,437	1,276	161	16	16	0	242	234	8	340	332	8	396	371	25	260	206	54	183	117	66
계양구	770	680	90	11	11	0	164	155	9	191	185	6	186	166	20	151	117	34	67	46	21
서구	1,333	1,259	74	26	26	0	258	256	2	321	315	6	400	389	11	193	171	22	135	102	33
강화군	238	214	24	4	4	0	23	21	2	60	60	0	83	75	8	43	34	9	25	20	5
옹진군	36	36		0	0		6	6		6	6		16	16		3	3		5	5	
광주광역시	2,533	2,316	217	45	45	0	552	542	10	615	600	15	765	716	49	375	306	69	181	107	74
동구	312	273	39	5	5	0	65	62	3	61	58	3	94	87	7	52	43	9	35	18	17
서구	526	489	37	7	7	0	127	124	3	119	117	2	176	165	11	67	56	11	30	20	10

(단위 : 명)

구시군명	계			18~19세			20대			30대			40대			50대			60대		
	계	국외	재외	계	국외	재외	계	국외	재외	계	국외	재외	계	국외	재외	계	국외	재외	계	국외	재외
남구	374	336	38	9	9	0	68	68	0	101	98	3	118	110	8	47	35	12	31	16	15
북구	833	765	68	13	13	0	163	161	2	225	221	4	236	221	15	136	111	25	60	38	22
광산구	488	453	35	11	11	0	129	127	2	109	106	3	141	133	8	73	61	12	25	15	10
대전광역시	3,649	3,296	353	45	45	0	721	699	22	927	916	11	1,068	989	79	520	416	104	368	231	137
동구	474	411	63	5	5	0	58	58	0	119	118	1	145	131	14	87	72	15	60	27	33
중구	633	547	86	9	9	0	111	103	8	134	131	3	214	196	18	96	72	24	69	36	33
서구	1,089	989	100	13	13	0	234	226	8	266	262	4	346	321	25	134	103	31	96	64	32
유성구	1,119	1,064	55	12	12	0	262	260	2	312	310	2	274	263	11	151	136	15	108	83	25
대덕구	334	285	49	6	6	0	56	52	4	96	95	1	89	78	11	52	33	19	35	21	14
울산광역시	2,335	2,014	321	37	35	2	480	472	8	573	548	25	697	639	58	300	239	61	248	81	167
중구	460	403	57	7	7	0	92	89	3	94	90	4	164	152	12	63	52	11	40	13	27
남구	758	708	50	13	13	0	167	166	1	204	199	5	221	208	13	97	87	10	56	35	21
동구	214	198	16	4	4	0	38	38	0	74	71	3	62	59	3	21	17	4	15	9	6
북구	342	305	37	5	5	0	80	79	1	85	84	1	96	93	3	42	35	7	34	9	25
울주군	561	400	161	8	6	2	103	100	3	116	104	12	154	127	27	77	48	29	103	15	88
세종특별자치시	1,064	1,040	24	16	15	1	166	165	1	286	284	2	392	389	3	135	132	3	69	55	14
세종특별자치시	1,064	1,040	24	16	15	1	166	165	1	286	284	2	392	389	3	135	132	3	69	55	14

(단위 : 명)

구시군명	계			18~19세			20대			30대			40대			50대			60대		
	계	국외	재외	계	국외	재외	계	국외	재외	계	국외	재외	계	국외	재외	계	국외	재외	계	국외	재외
경기도	45,001	41,066	3,935	717	710	7	7,722	7,593	129	9,667	9,416	251	13,828	12,891	937	7,968	6,688	1,280	5,099	3,768	1,331
수원시 장안구	704	622	82	11	10	1	135	132	3	144	142	2	205	194	11	121	93	28	88	51	37
수원시 권선구	1,528	1,454	74	38	38	0	308	303	5	374	369	5	426	407	19	265	240	25	117	97	20
수원시 팔달구	627	550	77	10	10	0	97	96	1	130	123	7	198	180	18	120	92	28	72	49	23
수원시 영통구	984	920	64	27	27	0	158	152	6	204	204	0	348	330	18	169	147	22	78	60	18
성남시 수정구	817	743	74	6	6	0	123	121	2	199	194	5	256	240	16	138	113	25	95	69	26
성남시 중원구	580	508	72	5	5	0	99	97	2	107	103	4	195	175	20	103	82	21	71	46	25
성남시 분당구	3,747	3,378	369	75	75	0	639	626	13	699	676	23	1,174	1,086	88	709	572	137	451	343	108
의정부 부시	1,297	1,115	182	15	14	1	213	210	3	239	221	18	401	360	41	253	202	51	176	108	68
안양시 만안구	801	692	109	7	7	0	144	141	3	182	176	6	227	201	26	149	118	31	92	49	43
안양시 동안구	1,465	1,284	181	26	26	0	219	218	1	350	336	14	443	393	50	246	194	52	181	117	64
부천시	2,459	2,196	263	21	21	0	406	401	5	572	562	10	740	685	55	426	335	91	294	192	102
광명시	1,052	920	132	12	12	0	171	170	1	222	215	7	295	264	31	203	172	31	149	87	62
평택시	1,093	973	120	13	13	0	218	215	3	253	247	6	295	280	15	175	143	32	139	75	64
양주시	563	516	47	2	2	0	92	91	1	117	116	1	175	167	8	103	84	19	74	56	18
동두천시	234	191	43	1	1	0	37	36	1	39	35	4	72	64	8	53	37	16	32	18	14
안산시 상록구	861	785	76	15	15	0	165	163	2	199	192	7	230	209	21	171	147	24	81	59	22

(단위 : 명)

구시군명	계			18~19세			20대			30대			40대			50대			60대		
	계	국외	재외	계	국외	재외	계	국외	재외	계	국외	재외	계	국외	재외	계	국외	재외	계	국외	재외
안산시 단원구	598	550	48	9	9	0	130	128	2	121	116	5	176	162	14	112	99	13	50	36	14
고양시 덕양구	2,219	2,037	182	35	35	0	356	351	5	456	442	14	664	630	34	434	377	57	274	202	72
고양시 일산동구	1,353	1,209	144	26	26	0	242	236	6	268	259	9	364	327	37	305	246	59	148	115	33
고양시 일산서구	1,450	1,313	137	29	29	0	279	269	10	273	265	8	367	346	21	326	268	58	176	136	40
과천시	450	378	72	3	1	2	78	73	5	97	92	5	119	109	10	83	61	22	70	42	28
의왕시	679	616	63	12	12	0	126	124	2	178	175	3	170	159	11	112	92	20	81	54	27
구리시	626	562	64	8	8	0	97	94	3	136	134	2	184	169	15	119	97	22	82	60	22
남양주시	2,165	2,006	159	35	35	0	361	355	6	466	457	9	723	676	47	335	293	42	245	190	55
오산시	433	411	22	6	6	0	84	83	1	94	92	2	134	127	7	73	65	8	42	38	4
화성시	1,952	1,864	88	39	39	0	357	353	4	444	439	5	657	641	16	265	234	31	190	158	32
시흥시	927	865	62	7	7	0	197	196	1	193	185	8	271	249	22	161	147	14	98	81	17
군포시	990	888	102	11	10	1	170	166	4	208	200	8	317	293	24	173	147	26	111	72	39
하남시	957	893	64	16	16	0	165	164	1	234	229	5	298	283	15	147	121	26	97	80	17
파주시	1,431	1,303	128	31	31	0	252	247	5	317	310	7	424	401	23	224	190	34	183	124	59
여주시	260	242	18	6	4	2	38	35	3	67	67	0	72	68	4	39	32	7	38	36	2
이천시	476	439	37	11	11	0	91	90	1	102	100	2	152	143	9	79	67	12	41	28	13
용인시 처인구	697	648	49	9	9	0	119	118	1	169	167	2	213	201	12	107	88	19	80	65	15

PART 04 통계로 본 제21대 국회의원 재외선거

(단위 : 명)

구시군명	계			18~19세			20대			30대			40대			50대			60대		
	계	국외	재외	계	국외	재외	계	국외	재외	계	국외	재외	계	국외	재외	계	국외	재외	계	국외	재외
용인시 수지구	2,044	1,867	177	40	40	0	318	311	7	374	361	13	717	661	56	387	320	67	208	174	34
용인시 기흥구	2,608	2,504	104	51	51	0	374	369	5	526	519	7	964	922	42	436	404	32	257	239	18
안성시	439	394	45	8	8	0	73	72	1	89	86	3	131	120	11	90	75	15	48	33	15
김포시	1,355	1,301	54	19	19	0	249	247	2	330	325	5	387	372	15	211	195	16	159	143	16
광주시	1,047	998	49	9	9	0	185	184	1	257	254	3	328	308	20	161	146	15	107	97	10
포천시	293	260	33	2	2	0	54	54	0	64	62	2	79	69	10	63	55	8	31	18	13
연천군	87	74	13	1	1	0	17	17	0	21	19	2	15	14	1	18	13	5	15	10	5
양평군	467	428	39	8	8	0	61	61	0	112	109	3	158	148	10	74	60	14	54	42	12
가평군	186	169	17	2	2	0	25	24	1	41	41	0	64	58	6	30	25	5	24	19	5
강원도	3,064	2,776	288	41	40	1	549	536	13	742	726	16	934	863	71	457	383	74	341	228	113
춘천시	739	672	67	12	11	1	145	143	2	159	157	2	207	193	14	127	101	26	89	67	22
원주시	728	689	39	11	11	0	146	143	3	187	184	3	200	192	8	113	105	8	71	54	17
강릉시	434	396	38	7	7	0	83	80	3	115	112	3	150	139	11	37	32	5	42	26	16
동해시	121	108	13	2	2	0	23	23	0	30	30	0	34	29	5	20	16	4	12	8	4
삼척시	89	76	13	1	1	0	17	17	0	22	22	0	30	25	5	12	10	2	7	1	6
태백시	83	64	19	0	0	0	9	9	0	20	18	2	19	16	3	15	12	3	20	9	11
정선군	45	38	7	0	0	0	5	3	2	13	12	1	21	18	3	5	4	1	1	1	0

(단위 : 명)

구시군명	계			18~19세			20대			30대			40대			50대			60대		
	계	국외	재외	계	국외	재외	계	국외	재외	계	국외	재외	계	국외	재외	계	국외	재외	계	국외	재외
속초시	149	137	12	2	2	0	23	23	0	41	41	0	43	43	0	21	16	5	19	12	7
고성군	46	38	8	0	0	0	8	8	0	15	14	1	10	8	2	8	6	2	5	2	3
양양군	41	39	2	0	0	0	8	8	0	8	8	0	14	13	1	6	6	0	5	4	1
인제군	34	30	4	3	3	0	10	9	1	9	9	0	5	5	0	5	4	1	2	0	2
홍천군	163	150	13	1	1	0	19	19	0	43	40	3	61	57	4	27	27	0	12	6	6
횡성군	87	74	13	0	0	0	14	13	1	19	19	0	34	30	4	10	6	4	10	6	4
영월군	64	59	5	0	0	0	8	8	0	16	16	0	24	24	0	7	6	1	9	5	4
평창군	99	89	10	1	1	0	12	12	0	23	23	0	37	31	6	13	11	2	13	11	2
화천군	37	29	8	0	0	0	6	6	0	5	4	1	9	9	0	10	6	4	7	4	3
양구군	32	27	5	0	0	0	5	5	0	8	8	0	6	6	0	9	6	3	4	2	2
철원군	73	61	12	1	1	0	8	7	1	9	9	0	30	25	5	12	9	3	13	10	3
총청 북도	3,039	2,698	341	40	37	3	550	540	10	747	727	20	936	863	73	456	374	82	310	157	153
청주시 상당구	358	318	40	3	3	0	66	65	1	99	96	3	90	78	12	63	54	9	37	22	15
청주시 서원구	433	395	38	6	6	0	91	88	3	102	98	4	135	127	8	61	47	14	38	29	9
청주시 흥덕구	516	489	27	7	7	0	102	101	1	141	140	1	151	143	8	70	66	4	45	32	13
청주시 청원구	342	305	37	4	4	0	59	58	1	77	76	1	118	112	6	45	35	10	39	20	19
충주시	433	392	41	12	12	0	90	89	1	105	104	1	133	122	11	66	50	16	27	15	12

(단위 : 명)

구시군명	계			18~19세			20대			30대			40대			50대			60대		
	계	국외	재외	계	국외	재외	계	국외	재외	계	국외	재외	계	국외	재외	계	국외	재외	계	국외	재외
제천시	203	182	21	1	0	1	35	35	0	58	56	2	71	66	5	23	17	6	15	8	7
단양군	55	48	7	0	0	0	3	3	0	16	15	1	20	20	0	11	7	4	5	3	2
영동군	112	63	49	1	0	1	10	9	1	21	17	4	29	22	7	13	11	2	38	4	34
보은군	53	38	15	0	0	0	7	6	1	9	9	0	16	14	2	7	5	2	14	4	10
옥천군	94	71	23	0	0	0	7	7	0	21	21	0	31	27	4	21	15	6	14	1	13
음성군	168	152	16	4	3	1	22	21	1	40	40	0	55	51	4	31	27	4	16	10	6
진천군	121	112	9	2	2	0	26	26	0	23	22	1	42	41	1	21	19	2	7	2	5
괴산군	83	71	12	0	0	0	14	14	0	18	16	2	26	24	2	14	12	2	11	5	6
증평군	68	62	6	0	0	0	18	18	0	17	17	0	19	16	3	10	9	1	4	2	2
충청남도	3,961	3,473	488	62	60	2	680	652	28	980	948	32	1,184	1,091	93	610	487	123	445	235	210
천안시 서북구	492	425	67	12	12	0	100	96	4	99	97	2	156	135	21	92	66	26	33	19	14
천안시 동남구	740	679	61	12	12	0	131	129	2	213	211	2	202	185	17	117	100	17	65	42	23
공주시	269	220	49	4	3	1	35	33	2	61	59	2	73	66	7	49	36	13	47	23	24
보령시	169	149	20	3	3	0	29	28	1	47	45	2	52	48	4	17	13	4	21	12	9
아산시	557	515	42	11	11	0	92	92	0	126	124	2	167	159	8	91	85	6	70	44	26
서산시	256	240	16	6	6	0	57	55	2	58	55	3	86	85	1	30	25	5	19	14	5
태안군	128	121	7	2	2	0	18	18	0	31	31	0	52	49	3	15	12	3	10	9	1

(단위 : 명)

구시군명	계			18~19세			20대			30대			40대			50대			60대		
	계	국외	재외	계	국외	재외	계	국외	재외	계	국외	재외	계	국외	재외	계	국외	재외	계	국외	재외
금산군	113	93	20	1	1	0	10	10	0	31	31	0	36	31	5	18	11	7	17	9	8
논산시	216	172	44	0	0	0	39	37	2	53	49	4	53	49	4	40	31	9	31	6	25
계룡시	121	115	6	1	1	0	27	27	0	39	39	0	36	34	2	9	7	2	9	7	2
당진시	236	203	33	2	2	0	32	31	1	57	54	3	79	74	5	32	26	6	34	16	18
부여군	143	95	48	1	1	0	16	12	4	37	32	5	28	24	4	25	17	8	36	9	27
서천군	122	98	24	2	2	0	16	14	2	35	31	4	32	30	2	19	15	4	18	6	12
홍성군	173	150	23	3	2	1	43	38	5	39	38	1	48	43	5	22	16	6	18	13	5
청양군	60	50	10	1	1	0	11	9	2	12	12	0	18	16	2	11	10	1	7	2	5
예산군	166	148	18	1	1	0	24	23	1	42	40	2	66	63	3	23	17	6	10	4	6
전라 북도	3,503	3,073	430	55	51	4	632	615	17	819	792	27	1,097	993	104	572	457	115	328	165	163
전주시 완산구	838	792	46	16	16	0	166	166	0	207	201	6	273	258	15	122	113	9	54	38	16
전주시 덕진구	499	446	53	8	8	0	111	111	0	125	121	4	141	125	16	81	63	18	33	18	15
군산시	463	405	58	1	1	0	74	71	3	120	115	5	152	140	12	68	54	14	48	24	24
익산시	527	459	68	8	7	1	92	90	2	117	113	4	151	135	16	98	75	23	61	39	22
정읍시	189	157	32	4	4	0	40	39	1	38	36	2	45	40	5	38	27	11	24	11	13
남원시	163	135	28	3	2	1	23	21	2	37	35	2	59	55	4	22	14	8	19	8	11
김제시	149	120	29	3	2	1	16	16	0	37	37	0	46	40	6	31	23	8	16	2	14

(단위 : 명)

구시군명	계			18~19세			20대			30대			40대			50대			60대		
	계	국외	재외	계	국외	재외	계	국외	재외	계	국외	재외	계	국외	재외	계	국외	재외	계	국외	재외
완주군	163	148	15	4	4	0	38	36	2	35	34	1	49	43	6	22	20	2	15	11	4
진안군	57	49	8	0	0	0	6	6	0	11	11	0	26	24	2	10	7	3	4	1	3
무주군	55	45	10	1	1	0	6	6	0	16	14	2	20	19	1	5	4	1	7	1	6
장수군	58	42	16	0	0	0	9	5	4	10	10	0	24	18	6	10	8	2	5	1	4
임실군	72	61	11	0	0	0	17	17	0	17	17	0	16	12	4	14	11	3	8	4	4
순창군	66	36	30	2	1	1	5	4	1	9	8	1	27	20	7	11	3	8	12	0	12
고창군	104	91	13	3	3	0	12	11	1	23	23	0	39	38	1	16	13	3	11	3	8
부안군	100	87	13	2	2	0	17	16	1	17	17	0	29	26	3	24	22	2	11	4	7
전라남도	3,299	2,463	836	52	49	3	525	493	32	698	641	57	907	786	121	477	335	142	640	159	481
목포시	322	290	32	3	3	0	66	66	0	75	72	3	101	91	10	47	41	6	30	17	13
여수시	472	387	85	5	5	0	98	92	6	102	98	4	133	121	12	69	50	19	65	21	44
순천시	421	339	82	8	7	1	78	76	2	104	95	9	118	99	19	58	44	14	55	18	37
나주시	239	190	49	3	3	0	33	32	1	58	53	5	79	70	9	23	19	4	43	13	30
광양시	290	248	42	10	10	0	62	61	1	75	71	4	77	72	5	28	22	6	38	12	26
담양군	97	70	27	3	3	0	17	12	5	19	16	3	23	22	1	21	16	5	14	1	13
장성군	101	80	21	1	1	0	12	12	0	22	21	1	28	23	5	20	17	3	18	6	12
곡성군	75	46	29	2	2	0	7	6	1	10	8	2	22	17	5	12	9	3	22	4	18

(단위 : 명)

구시군명	계			18~19세			20대			30대			40대			50대			60대		
	계	국외	재외	계	국외	재외	계	국외	재외	계	국외	재외	계	국외	재외	계	국외	재외	계	국외	재외
구례군	60	41	19	1	1	0	5	4	1	11	11	0	16	14	2	11	6	5	16	5	11
고흥군	128	85	43	2	2	0	13	12	1	29	27	2	30	21	9	19	14	5	35	9	26
보성군	106	52	54	1	1	0	5	3	2	23	21	2	16	12	4	16	7	9	45	8	37
회순군	84	65	19	1	1	0	14	13	1	14	12	2	25	24	1	9	5	4	21	10	11
장흥군	91	50	41	1	1	0	7	6	1	11	11	0	29	23	6	13	5	8	30	4	26
강진군	85	42	43	3	1	2	5	4	1	17	15	2	21	15	6	12	5	7	27	2	25
완도군	59	41	18	0	0	0	13	10	3	11	9	2	15	14	1	9	5	4	11	3	8
해남군	112	65	47	2	2	0	16	13	3	22	17	5	22	21	1	16	8	8	34	4	30
진도군	77	38	39	1	1	0	10	8	2	14	11	3	11	9	2	14	6	8	27	3	24
영암군	87	51	36	0	0	0	12	12	0	17	16	1	22	15	7	12	5	7	24	3	21
무안군	138	102	36	2	2	0	20	19	1	26	23	3	36	34	2	25	20	5	29	4	25
영광군	97	87	10	2	2	0	21	21	0	13	13	0	33	30	3	19	17	2	9	4	5
함평군	78	45	33	1	1	0	4	4	0	10	10	0	24	19	5	18	10	8	21	1	20
신안군	80	49	31	0	0	0	7	7	0	15	11	4	26	20	6	6	4	2	26	7	19
경상북도	6,562	4,274	2,288	62	52	10	955	865	90	1,320	1,169	151	1,664	1,370	294	931	565	366	1,630	253	1,377
포항시 북구	612	517	95	8	8	0	136	132	4	146	145	1	160	144	16	72	55	17	90	33	57
포항시 남구	470	417	53	7	7	0	80	78	2	149	144	5	126	119	7	50	43	7	58	26	32

(단위 : 명)

구시군명	계			18~19세			20대			30대			40대			50대			60대		
	계	국외	재외	계	국외	재외	계	국외	재외	계	국외	재외	계	국외	재외	계	국외	재외	계	국외	재외
울릉군	8	6	2	0	0	0	3	3	0	1	1	0	4	2	2	0	0	0	0	0	0
경주시	717	516	201	5	4	1	94	83	11	179	158	21	185	162	23	101	70	31	153	39	114
김천시	429	239	190	5	4	1	54	44	10	76	62	14	87	66	21	73	37	36	134	26	108
안동시	340	226	114	4	1	3	58	53	5	69	60	9	83	73	10	45	27	18	81	12	69
구미시	729	608	121	11	11	0	132	131	1	163	156	7	207	199	8	105	86	19	111	25	86
영주시	173	139	34	1	1	0	23	21	2	45	45	0	51	44	7	34	24	10	19	4	15
영천시	238	136	102	1	1	0	32	32	0	53	41	12	55	45	10	19	11	8	78	6	72
상주시	300	152	148	3	3	0	38	26	12	45	36	9	85	62	23	45	21	24	84	4	80
문경시	179	108	71	0	0	0	22	22	0	29	26	3	53	36	17	25	15	10	50	9	41
예천군	161	86	75	1	0	1	15	9	6	33	30	3	44	30	14	28	15	13	40	2	38
경산시	559	455	104	6	6	0	102	100	2	120	112	8	168	152	16	92	63	29	71	22	49
청도군	192	75	117	1	0	1	17	14	3	25	20	5	32	23	9	26	12	14	91	6	85
고령군	144	38	106	3	2	1	13	9	4	21	14	7	22	9	13	17	3	14	68	1	67
성주군	157	60	97	0	0	0	17	13	4	17	10	7	39	24	15	19	8	11	65	5	60
칠곡군	256	174	82	3	3	0	38	35	3	53	48	5	75	63	12	31	17	14	56	8	48
군위군	148	38	110	0	0	0	10	7	3	13	1	12	32	18	14	18	6	12	75	6	69
의성군	377	61	316	1	0	1	26	10	16	29	11	18	63	20	43	62	13	49	196	7	189

(단위 : 명)

구시군명	계			18~19세			20대			30대			40대			50대			60대		
	계	국외	재외	계	국외	재외	계	국외	재외	계	국외	재외	계	국외	재외	계	국외	재외	계	국외	재외
청송군	93	43	50	1	0	1	11	10	1	12	12	0	16	11	5	22	7	15	31	3	28
영양군	49	28	21	0	0	0	9	8	1	6	5	1	11	9	2	6	4	2	17	2	15
영덕군	83	43	40	1	1	0	6	6	0	11	7	4	19	18	1	13	8	5	33	3	30
봉화군	44	34	10	0	0	0	4	4	0	7	7	0	18	17	1	8	5	3	7	1	6
울진군	104	75	29	0	0	0	15	15	0	18	18	0	29	24	5	20	15	5	22	3	19
경상 남도	8,517	5,518	2,999	118	108	10	1,439	1,325	114	1,676	1,458	218	1,990	1,616	374	1,153	706	447	2,141	305	1,836
창원시 의창구	586	465	121	8	8	0	120	116	4	144	138	6	162	136	26	68	48	20	84	19	65
창원시 성산구	481	414	67	12	12	0	139	138	1	132	123	9	92	78	14	50	43	7	56	20	36
창원시 마산합포구	570	328	242	7	6	1	77	66	11	97	86	11	148	111	37	73	39	34	168	20	148
창원시 마산회원구	319	260	59	2	2	0	67	63	4	82	75	7	97	86	11	37	25	12	34	9	25
창원시 진해구	510	425	85	12	10	2	121	118	3	115	108	7	146	138	8	55	33	22	61	18	43
진주시	873	534	339	9	8	1	137	125	12	191	162	29	188	143	45	124	71	53	224	25	199
통영시	191	158	33	1	1	0	33	33	0	46	43	3	51	48	3	25	22	3	35	11	24
고성군	267	74	193	3	3	0	14	12	2	33	13	20	46	24	22	43	19	24	128	3	125
사천시	273	134	139	5	4	1	33	25	8	36	32	4	64	46	18	38	16	22	97	11	86
김해시	1,021	858	163	20	19	1	240	232	8	219	209	10	266	241	25	148	121	27	128	36	92
밀양시	356	196	160	4	4	0	48	40	8	63	50	13	69	56	13	51	29	22	121	17	104

(단위 : 명)

구시군명	계			18~19세			20대			30대			40대			50대			60대		
	계	국외	재외	계	국외	재외	계	국외	재외	계	국외	재외	계	국외	재외	계	국외	재외	계	국외	재외
거제시	384	346	38	5	5	0	87	87	0	102	100	2	103	97	6	43	38	5	44	19	25
의령군	239	34	205	0	0	0	10	4	6	27	12	15	30	11	19	28	2	26	144	5	139
함안군	336	107	229	5	4	1	33	21	12	40	21	19	54	37	17	46	16	30	158	8	150
창녕군	244	92	152	0	0	0	17	11	6	45	30	15	45	25	20	41	21	20	96	5	91
양산시	660	585	75	6	6	0	148	145	3	138	133	5	191	180	11	100	87	13	77	34	43
하동군	179	113	66	3	3	0	27	26	1	22	20	2	42	35	7	32	20	12	53	9	44
남해군	187	85	102	2	2	0	13	9	4	27	22	5	38	30	8	34	11	23	73	11	62
함양군	153	66	87	1	1	0	14	14	0	25	18	7	28	18	10	15	9	6	70	6	64
산청군	163	60	103	5	3	2	18	12	6	23	12	11	29	16	13	22	10	12	66	7	59
거창군	277	111	166	3	3	0	25	18	7	35	27	8	60	38	22	44	17	27	110	8	102
합천군	248	73	175	5	4	1	18	10	8	34	24	10	41	22	19	36	9	27	114	4	110
제주특별 자치도	2,934	1,264	1,670	30	25	5	392	306	86	433	316	117	593	378	215	381	146	235	1,105	93	1,012
제주시	2,110	900	1,210	17	16	1	288	224	64	338	249	89	390	248	142	271	104	167	806	59	747
서귀 포시	824	364	460	13	9	4	104	82	22	95	67	28	203	130	73	110	42	68	299	34	265

PART 04 통계로 본 제21대 국회의원 재외선거

제5절 재외선거사무 중지 현황

- 01. 재외선거사무 중지(재외투표기간 전)..... 662
- 02. 재외선거사무 중지(재외투표기간 중)..... 665
- 03. 재외선거사무 중지 후 재개..... 665

제5절 재외선거사무 중지 현황

01. 재외선거사무 중지(재외투표기간 전)

(단위 : 개, 명)

대륙(공관수/중지 공관수)	국가명	공관명	선거인수	결정 일자
계	59	91	87,269	-
아주 (52/12)	네팔	네팔(대)	286	3. 26.
	뉴질랜드	뉴질랜드(대)	235	3. 30.
		오클랜드(분)	1,592	3. 30.
	말레이시아	말레이시아(대)	1,746	3. 30.
	스리랑카	스리랑카(대)	213	3. 31.
	인도	인도(대)	829	4. 2.
		뭄바이(총)	185	3. 26.
		첸나이(총)	766	3. 30.
	중국	우한(총)	151	3. 16.
	파푸아뉴기니	파푸아뉴기니(대)	47	3. 26.
	필리핀	필리핀(대)	3,286	3. 26.
세부(분)		532	3. 30.	
미주 (38/30)	도미니카	도미니카(대)	127	3. 30.
	미국	미국(대)	3,711	3. 30.
		뉴욕(총)	7,350	3. 30.
		로스앤젤레스(총)	7,662	3. 30.
		보스턴(총)	1,628	3. 30.
		샌프란시스코(총)	4,342	3. 30.
		시애틀(총)	2,877	3. 30.
		시카고(총)	3,660	3. 30.
		애틀랜타(총)	5,409	3. 30.
		호놀룰루(총)	595	3. 30.
		휴스턴(총)	1,622	3. 30.

(단위 : 개, 명)

대륙(공관수/중지 공관수)	국가명	공관명	선거인수	결정 일자
미주 (38/30)	미국	앵커리지(출)	135	3. 30.
		하갯냐(출)	255	3. 26.
		댈러스(출)	1,316	3. 30.
	베네수엘라	베네수엘라(대)	46	4. 1.
	볼리비아	볼리비아(대)	82	3. 30.
	브라질	상파울루(총)	2,277	3. 30.
	아르헨티나	아르헨티나(대)	2,172	3. 31.
	에콰도르	에콰도르(대)	224	3. 26.
	엘살바도르	엘살바도르(대)	89	4. 2.
	온두라스	온두라스(대)	59	3. 26.
	칠레	칠레(대)	385	3. 30.
	캐나다	캐나다(대)	366	3. 30.
		몬트리올(총)	487	3. 30.
		밴쿠버(총)	3,592	3. 30.
		토론토(총)	3,868	3. 30.
	콜롬비아	콜롬비아(대)	240	3. 26.
	트리니다드토바고	트리니다드토바고(대)	21	3. 30.
파라과이	파라과이(대)	583	3. 30.	
페루	페루(대)	276	3. 30.	
구주 (48/26)	네덜란드	네덜란드(대)	721	3. 30.
	독일	독일(대)	1,573	3. 26.
		프랑크푸르트(총)	2,538	3. 26.
		함부르크(총)	749	3. 26.
		본(분)	1,079	3. 26.
	라트비아	라트비아(대)	32	3. 31.
	러시아	러시아(대)	732	3. 31.
		블라디보스톡(총)	197	3. 31.
상트페테르부르크(총)		266	3. 31.	

(단위 : 개, 명)

대륙(공관수/중지 공관수)	국가명	공관명	선거인수	결정 일자
구주 (48/26)	러시아	이르쿠츠크(총)	62	4. 1.
		유즈노사할린스크(출)	31	4. 2.
	벨기에	벨기에(대)	283	3. 30.
	스페인	스페인(대)	437	3. 26.
		바르셀로나(총)	206	3. 26.
		라스팔마스(분)	90	3. 26.
	아일랜드	아일랜드(대)	349	3. 26.
	아제르바이잔	아제르바이잔(대)	64	4. 1.
	영국	영국(대)	2,270	3. 26.
	이탈리아	이탈리아(대)	580	3. 26.
		밀라노(총)	546	3. 26.
	체코	체코(대)	506	3. 30.
	카자흐스탄	카자흐스탄(대)	86	4. 1.
		알마티(총)	292	4. 1.
	키르기즈	키르기즈(대)	258	3. 26.
	터키	터키(대)	109	3. 31.
프랑스	프랑스(대)	2,839	3. 26.	
중동 (18/11)	레바논	레바논(대)	332	3. 30.
	모로코	모로코(대)	137	3. 30.
	사우디아라비아	사우디아라비아(대)	259	3. 31.
		젯다(총)	275	3. 31.
	아랍에미리트	아랍에미리트(대)	1,337	3. 30.
		두바이(총)	641	3. 30.
	오만	오만(대)	361	4. 2.
	요르단	요르단(대)	212	3. 30.
	이라크	아르빌(분)	23	4. 2.
	이스라엘	이스라엘(대)	197	3. 30.
	튀니지	튀니지(대)	91	4. 3.

(단위 : 개, 명)

대륙(공관수/중지 공관수)	국가명	공관명	선거인수	결정 일자
아프리카 (20/12)	가나	가나(대)	107	3. 26.
	남아프리카공화국	남아프리카공화국(대)	189	3. 26.
	모잠비크	모잠비크(대)	60	3. 31.
	세네갈	세네갈(대)	105	3. 31.
	수단	수단(대)	24	3. 31.
	앙골라	앙골라(대)	35	3. 30.
	우간다	우간다(대)	251	4. 1.
	적도기니	말라보(분)	27	3. 30.
	짐바브웨	짐바브웨(대)	45	3. 31.
	코트디부아르	코트디부아르(대)	55	3. 31.
	콩고민주공화국	콩고민주공화국(대)	68	3. 30.
	탄자니아	탄자니아(대)	219	3. 30.

* 국가 전역이 재외선거사무 중지되지 않은 공관 : 중국, 브라질, 터키, 이라크

02. 재외선거사무 중지(재외투표기간 중)

(단위 : 개, 명)

대륙(공관수/중지 공관수)	국가명	공관명	선거인수	결정 일자
계	3	3	1,332	-
미주 (38/2)	과테말라	과테말라(대)	387	중지 4. 4.
	멕시코	멕시코(대)	431	중지 4. 4.
구주 (48/1)	터키	이스탄불(총)	514	중지 4. 6.

03. 재외선거사무 중지 후 재개

(단위 : 개, 명)

대륙(공관수/중지 공관수)	국가명	공관명	선거인수	결정 일자
구주 (48/1)	불가리아	불가리아(대)	74	중지 3. 31. 재개 4. 4.

PART 04 통계로 본 제21대 국회의원 재외선거

제6절 재외투표 현황

- 01. 재외투표소 설치 현황 668
- 02. 재외투표관리 인력 현황 674
- 03. 재외투표 현황 678
- 04. 재외투표 회송방법 및 일정 현황 682

제6절 재외투표 현황

01. 재외투표소 설치 현황

연번	공관명	재외투표소 명칭	설치장소(소재지)	투표기간	비고
1	타이베이 대표부	타이베이대표부재외투표소	타이베이대표부 국제무역빌딩 15층	4일 (4. 2. ~ 4. 5.)	
2	동티모르(대)	동티모르대사관재외투표소	동티모르(대) 1층 민원실	4일 (4. 3. ~ 4. 6.)	
3	라오(대)	라오대사관재외투표소	라오(대) 4층 회의실 (Royal Square Office Building)	6일 (4. 1. ~ 4. 6.)	
4	몽골(대)	몽골대사관재외투표소	몽골(대) 부속사무실 1층	3일 (4. 1. ~ 4. 3.)	
5	미얀마(대)	미얀마대사관재외투표소	별관 2층 강당	6일 (4. 1. ~ 4. 6.)	
6	방글라데시(대)	방글라데시대사관재외투표소	청사 1층 대회의실	6일 (4. 1. ~ 4. 6.)	
7	베트남(대)	베트남대사관재외투표소	베트남(대) 영사동 3층	6일 (4. 1. ~ 4. 6.)	
8	호치민(총)	호치민총영사관재외투표소	호치민(총) 3층 회의실	6일 (4. 1. ~ 4. 6.)	
9	브루나이(대)	브루나이대사관재외투표소	브루나이(대) 1층 다목적실	4일 (4. 3. ~ 4. 6.)	
10	싱가포르(대)	싱가포르대사관재외투표소	싱가포르(대) 8층 회의실	3일 (4. 3. ~ 4. 5.)	
11	아프가니스탄(대)	아프가니스탄대사관재외투표소	아프가니스탄(대) 1층 회의실	4일 (4. 3. ~ 4. 6.)	
12	인도네시아(대)	인도네시아대사관재외투표소	인도네시아(대) 1층 대강당	3일 (4. 4. ~ 4. 6.)	
13	일본(대)	일본대사관재외투표소	민단중앙한국회관 한국영사관 8층	6일 (4. 1. ~ 4. 6.)	대체 투표소
14	일본(대)	일본대사관신주쿠재외투표소	한국문화원 1층 전시실	3일 (4. 3. ~ 4. 5.)	공관외 추가 투표소

연번	공관명	재외투표소 명칭	설치장소(소재지)	투표기간	비고
15	일본(대)	일본대사관우에노재외투표소	(사)재일한국인귀금속협회 1층 회의실	3일 (4. 3. ~ 4. 5.)	공관외 추가 투표소
16	고베(총)	고베총영사관재외투표소	고베(총) 지하1층 다목적실	6일 (4. 1. ~ 4. 6.)	
17	고베(총)	고베총영사관오카야마재외투표소	오카야마 민단본부 한국인회관 4층 회의실	3일 (4. 3. ~ 4. 5.)	공관외 추가 투표소
18	나고야(총)	나고야총영사관재외투표소	나고야(총) 1층	6일 (4. 1. ~ 4. 6.)	
19	나고야(총)	나고야총영사관미카와재외투표소	오카자키민단 2층 강당	3일 (4. 2. ~ 4. 4.)	공관외 추가 투표소
20	니가타(총)	니가타총영사관재외투표소	니가타(총) 회의실(반다이빌딩 8층)	6일 (4. 1. ~ 4. 6.)	
21	삿포르(총)	삿포르총영사관재외투표소	삿포르(총) 1층 무궁화홀	6일 (4. 1. ~ 4. 6.)	
22	센다이(총)	센다이총영사관재외투표소	센다이(총) 1층 다목적홀	6일 (4. 1. ~ 4. 6.)	
23	오사카(총)	오사카총영사관재외투표소	오사카(총) 1층 전시실	6일 (4. 1. ~ 4. 6.)	
24	오사카(총)	오사카총영사관교토재외투표소	대한민국민단교토본부부 1층 회의실	3일 (4. 3. ~ 4. 5.)	공관외 추가 투표소
25	오사카(총)	오사카총영사관와카야마재외투표소	대한민국민단와카야마현본부 1층 사무실	3일 (4. 3. ~ 4. 5.)	공관외 추가 투표소
26	요코하마(총)	요코하마총영사관재외투표소	요코하마(총) 1층 로비	6일 (4. 1. ~ 4. 6.)	
27	후쿠오카(총)	후쿠오카총영사관재외투표소	후쿠오카(총) 1층 홀	6일 (4. 1. ~ 4. 6.)	
28	히로시마(총)	히로시마총영사관재외투표소	히로시마(총) 1층	6일 (4. 1. ~ 4. 6.)	
29	중국(대)	중국대사관재외투표소	중국(대) 경제동 1층 다목적홀	6일 (4. 1. ~ 4. 6.)	
30	광저우(총)	광저우총영사관재외투표소	광저우(총) 1층 다목적실	6일 (4. 1. ~ 4. 6.)	
31	상하이(총)	상하이총영사관재외투표소	상하이(총) 1층 강당	6일 (4. 1. ~ 4. 6.)	

연번	공관명	재외투표소 명칭	설치장소(소재지)	투표기간	비고
32	선양(총)	선양총영사관재외투표소	선양(총) 1층	6일 (4. 1. ~ 4. 6.)	
33	시안(총)	시안총영사관재외투표소	시안(총) (고신국제상무중심 19층)	6일 (4. 1. ~ 4. 6.)	
34	청두(총)	청두총영사관재외투표소	청두(총) 민원실(14층)	6일 (4. 1. ~ 4. 6.)	
35	칭다오(총)	칭다오총영사관재외투표소	칭다오(총) 1층 홍보관	6일 (4. 1. ~ 4. 6.)	
36	홍콩(총)	홍콩총영사관재외투표소	홍콩(총) 5층 회의실	6일 (4. 1. ~ 4. 6.)	
37	다렌(출)	다렌출장소재외투표소	다렌(출) 회의실(홍원빌딩 33층)	6일 (4. 1. ~ 4. 6.)	
38	캄보디아(대)	캄보디아대사관재외투표소	캄보디아(대) 1층 다목적홀	6일 (4. 1. ~ 4. 6.)	
39	시엠립(분)	시엠립분관재외투표소	시엠립(분) 3층 (Jasmine Spa Building)	6일 (4. 1. ~ 4. 6.)	
40	태국(대)	태국대사관재외투표소	태국(대) 청사건물 2층 대강당	6일 (4. 1. ~ 4. 6.)	
41	파키스탄(대)	파키스탄대사관재외투표소	파키스탄(대) 영사동 1층	3일 (4. 3. ~ 4. 5.)	
42	카라치(분)	카라치분관재외투표소	카라치(분) 1층 민원실	2일 (4. 4. ~ 4. 5.)	
43	피지(대)	피지대사관재외투표소	피지(대) (VANUA HOUSE 8층)	6일 (4. 1. ~ 4. 6.)	
44	호주(대)	호주대사관재외투표소	호주(대) 별관 1층	6일 (4. 1. ~ 4. 6.)	
45	시드니(총)	시드니총영사관재외투표소	시드니(총) 대회의실(10층)	6일 (4. 1. ~ 4. 6.)	
46	멜번(분)	멜번분관재외투표소	멜번(분) 민원실(10층)	6일 (4. 1. ~ 4. 6.)	
47	과테말라(대)	과테말라대사관재외투표소	과테말라(대) 영사민원실 (EuroPlaza 7층)	2일 (4. 2. ~ 4. 3.)	
48	니카라과(대)	니카라과대사관재외투표소	니카라과(대) 1층 강당	2일 (4. 1. ~ 4. 2.)	

연번	공관명	재외투표소 명칭	설치장소(소재지)	투표기간	비고
49	멕시코(대)	멕시코대사관재외투표소	멕시코(대) 지하층 영사관 회의실	3일 (4. 1. ~ 4. 3.)	
50	브라질(대)	브라질대사관재외투표소	브라질(대) 1층 민원실	6일 (4. 1. ~ 4. 6.)	
51	우루과이(대)	우루과이대사관재외투표소	우루과이(대) 10층 (WTC Torre II)	3일 (4. 4. ~ 4. 6.)	
52	킹스톤(분)	킹스톤분관재외투표소	자메이카(대) 1층 민원실	6일 (4. 1. ~ 4. 6.)	
53	코스타리카(대)	코스타리카대사관재외투표소	코스타리카(대) 1층 접견실	6일 (4. 1. ~ 4. 6.)	
54	파나마(대)	파나마대사관재외투표소	파나마(대) 14층	3일 (4. 1. ~ 4. 3.)	
55	그리스(대)	그리스대사관재외투표소	그리스(대) (아텐스타워 A동 19층)	4일 (4. 3. ~ 4. 6.)	
56	노르웨이(대)	노르웨이대사관재외투표소	노르웨이(대) 1층 민원실	3일 (4. 2. ~ 4. 4.)	
57	덴마크(대)	덴마크대사관재외투표소	덴마크(대) 민원실 옆 K-gallery (0층)	6일 (4. 1. ~ 4. 6.)	
58	루마니아(대)	루마니아대사관재외투표소	루마니아(대) 민원 (Skytower빌딩 33층)	2일 (4. 3. ~ 4. 4.)	
59	벨라루스(대)	벨라루스대사관재외투표소	빅토리아 비즈니스 센터 5층 세미나실	2일 (4. 3. ~ 4. 4.)	대체 투표소
60	불가리아(대)	불가리아대사관재외투표소	불가리아(대) (Mobi Art빌딩 4층)	2일 (4. 5. ~ 4. 6.)	
61	세르비아(대)	세르비아대사관재외투표소	세르비아(대) 1층 민원실	2일 (4. 1. ~ 4. 2.)	
62	스웨덴(대)	스웨덴대사관재외투표소	스웨덴(대) 1층 대회의실	6일 (4. 1. ~ 4. 6.)	
63	스위스(대)	스위스대사관재외투표소	스위스(대) 내 주차장	3일 (4. 1. ~ 4. 3.)	
64	슬로바키아(대)	슬로바키아대사관재외투표소	슬로바키아(대) 0층 리셉션홀	3일 (4. 3. ~ 4. 5.)	
65	오스트리아(대)	오스트리아대사관재외투표소	오스트리아(대) 1층 접견실	6일 (4. 1. ~ 4. 6.)	

연번	공관명	재외투표소 명칭	설치장소(소재지)	투표기간	비고
66	우즈베키스탄(대)	우즈베키스탄대사관재외투표소	우즈베키스탄(대) 영사민원실	3일 (4. 2. ~ 4. 4.)	
67	우크라이나(대)	우크라이나대사관재외투표소	우크라이나(대) 3층	6일 (4. 1. ~ 4. 6.)	
68	트빌리시(분)	트빌리시분관재외투표소	트빌리시(분) 청사 다목적실(0층)	2일 (4. 5. ~ 4. 6.)	
69	크로아티아(대)	크로아티아대사관재외투표소	크로아티아(대) 영사동 1층 민원실	2일 (4. 5. ~ 4. 6.)	
70	두산베(분)	두산베분관재외투표소	두산베(분) 1층 회의실	2일 (4. 3. ~ 4. 4.)	
71	이스탄불(총)	이스탄불총영사관재외투표소	휴재르 플라자 1층 갤러리	5일 (4. 1. ~ 4. 5.)	대체 투표소
72	투르크메니스탄(대)	투르크메니스탄대사관재외투표소	투르크메니스탄(대) 1층	2일 (4. 3. ~ 4. 4.)	
73	포르투갈(대)	포르투갈대사관재외투표소	포르투갈(대) (Edificio Presidente 7층)	2일 (4. 3. ~ 4. 4.)	
74	폴란드(대)	폴란드대사관재외투표소	폴란드(대) 1층	4일 (4. 3. ~ 4. 6.)	
75	핀란드(대)	핀란드대사관재외투표소	핀란드(대) 4층	4일 (4. 3. ~ 4. 6.)	
76	헝가리(대)	헝가리대사관재외투표소	헝가리(대) 본관 1층 로비	6일 (4. 1. ~ 4. 6.)	
77	바레인(대)	바레인대사관재외투표소	바레인(대) 1층 대회의실	2일 (4. 4. ~ 4. 5.)	
78	알제리(대)	알제리대사관재외투표소	알제리(대) 1층 영사실	2일 (4. 4. ~ 4. 5.)	
79	이라크(대)	이라크대사관재외투표소	한화건설 출입통제소 회의실(1층)	6일 (4. 1. ~ 4. 6.)	대체 투표소
80	이란(대)	이란대사관재외투표소	이란(대) 1층	2일 (4. 1. ~ 4. 2.)	
81	이집트(대)	이집트대사관재외투표소	이집트(대) 영사동 별관 1층	6일 (4. 1. ~ 4. 6.)	
82	카타르(대)	카타르대사관재외투표소	카타르(대) 청사 1층 다목적실	6일 (4. 1. ~ 4. 6.)	

연번	공관명	재외투표소 명칭	설치장소(소재지)	투표기간	비고
83	쿠웨이트(대)	쿠웨이트대사관재외투표소	쿠웨이트(대) 2층 다목적실	6일 (4. 1. ~ 4. 6.)	
84	가봉(대)	가봉대사관재외투표소	가봉(대) 청사 내 강당(1층)	2일 (4. 5. ~ 4. 6.)	
85	나이지리아(대)	나이지리아대사관재외투표소	나이지리아(대) 1층 접견실	3일 (4. 1. ~ 4. 3.)	
86	라고스(분)	라고스분관재외투표소	라고스(분) 선거실	3일 (4. 3. ~ 4. 5.)	
87	르완다(대)	르완다대사관재외투표소	르완다(대) 청사 D동 1층	2일 (4. 5. ~ 4. 6.)	
88	마다가스카르(대)	마다가스카르대사관재외투표소	마다가스카르(대) 본관 1층	4일 (4. 3. ~ 4. 6.)	
89	에티오피아(대)	에티오피아대사관재외투표소	에티오피아(대) 1층 청사민원실	3일 (4. 4. ~ 4. 6.)	
90	카메룬(대)	카메룬대사관재외투표소	카메룬(대) 1층	2일 (4. 3. ~ 4. 4.)	
91	케냐(대)	케냐대사관재외투표소	케냐(대) 1층 (Misha Tower)	3일 (4. 4. ~ 4. 6.)	

02. 재외투표관리 인력 현황

(단위 : 명)

공관명	합계	투표관리 인력									
		투표관리위원		투표사무원			투표안내원		투표소경비		
		책임 위원	위원	공무원	행정원	일반인	임시 고용	자원 봉사자	현지 경찰	자체 인력	사실 경비
합계	4,086	394	613	133	821	830	641	79	49	380	146
아주	2,857	234	384	66	533	713	496	57	10	286	78
타이베이대표부	33	4	1	4	8	4	8	0	0	4	0
동티모르(대)	36	4	4	0	8	4	4	0	0	0	12
라오(대)	33	6	3	0	6	12	6	0	0	0	0
몽골(대)	34	3	4	3	3	9	6	0	0	0	6
미얀마(대)	78	6	12	6	18	6	18	0	0	12	0
방글라데시(대)	54	6	12	6	18	0	12	0	0	0	0
베트남(대)	81	6	6	0	0	48	21	0	0	0	0
호치민(총)	186	6	18	0	18	48	48	30	0	18	0
브루나이(대)	24	4	4	0	8	0	4	0	0	0	4
싱가포르(대)	40	3	4	0	7	2	18	0	0	6	0
아프가니스탄(대)	20	4	4	4	8	0	0	0	0	0	0
인도네시아(대)	50	3	6	0	3	18	6	0	0	14	0
일본(대)	206	12	9	3	12	102	33	5	0	30	0
고베(총)	117	9	11	4	6	51	18	0	0	18	0
나고야(총)	98	9	14	3	9	42	15	0	0	6	0
니가타(총)	51	6	10	0	17	0	12	0	0	0	6
삿포로(총)	51	6	9	6	6	12	12	0	0	0	0
센다이(총)	56	6	8	0	18	6	12	0	0	0	6

(단위 : 명)

공관명	합계	투표관리 인력									
		투표관리위원		투표사무원			투표안내원		투표소경비		
		책임 위원	위원	공무원	행정원	일반인	임시 고용	자원 봉사자	현지 경찰	자체 인력	사설 경비
오사카(총)	162	12	18	0	18	66	24	0	0	24	0
요코하마(총)	42	6	6	0	18	0	6	0	0	6	0
후쿠오카(총)	68	6	18	0	14	12	12	0	0	6	0
히로시마(총)	57	6	3	0	24	0	12	0	0	8	4
중국(대)	130	6	18	6	28	54	0	6	0	0	12
광저우(총)	90	6	12	0	42	6	0	12	0	12	0
상하이(총)	114	6	18	0	6	42	30	0	0	12	0
선양(총)	72	6	18	0	24	0	12	0	0	12	0
시안(총)	84	6	6	0	18	30	12	0	0	12	0
청두(총)	53	6	6	0	23	0	12	0	0	6	0
칭다오(총)	84	6	12	0	24	12	18	0	0	12	0
홍콩(총)	49	6	3	0	6	30	2	0	0	2	0
다렌(출)	72	6	18	0	12	12	12	0	0	12	0
캄보디아(대)	66	6	12	0	24	0	6	0	6	0	12
시엠립(분)	60	6	12	0	12	12	6	0	0	0	12
태국(대)	74	6	14	0	6	18	18	0	0	12	0
파키스탄(대)	23	3	2	3	3	0	6	0	0	6	0
카라치(분)	22	2	4	0	4	0	0	4	4	0	4
피지(대)	66	6	12	0	6	18	12	0	0	12	0
호주(대)	43	6	1	6	12	6	12	0	0	0	0
시드니(총)	117	6	22	12	24	18	23	0	0	12	0

(단위 : 명)

공관명	합계	투표관리 인력									
		투표관리위원		투표사무원			투표안내원		투표소경비		
		책임 위원	위원	공무원	행정원	일반인	임시 고용	자원 봉사자	현지 경찰	자체 인력	사설 경비
멜번(분)	61	6	10	0	12	13	8	0	0	12	0
미주	219	31	55	11	50	20	17	0	13	10	12
과테말라(대)	22	2	4	2	6	0	4	0	4	0	0
니카라과(대)	18	2	2	2	4	2	2	0	0	4	0
멕시코(대)	30	3	3	0	3	9	6	0	0	6	0
브라질(대)	30	6	12	0	12	0	0	0	0	0	0
우루과이(대)	18	3	6	3	6	0	0	0	0	0	0
킹스턴(분)	36	6	12	0	6	0	0	0	0	0	12
코스타리카(대)	40	6	12	1	7	6	2	0	6	0	0
파나마(대)	25	3	4	3	6	3	3	0	3	0	0
구주	603	77	116	23	125	76	90	6	6	62	22
그리스(대)	31	4	7	0	12	0	4	0	0	0	4
노르웨이(대)	18	3	3	0	6	0	6	0	0	0	0
덴마크(대)	42	6	12	0	6	0	12	0	0	6	0
루마니아(대)	12	2	2	0	4	0	0	2	0	2	0
벨라루스(대)	18	2	4	0	2	8	0	2	0	0	0
불가리아(대)	12	2	2	2	2	0	2	0	0	0	2
세르비아(대)	16	2	4	2	6	0	0	0	0	2	0
스웨덴(대)	44	6	11	0	6	6	9	0	0	6	0
스위스(대)	6	3	0	0	3	0	0	0	0	0	0
슬로바키아(대)	30	3	6	3	15	0	0	0	0	0	3
오스트리아(대)	48	6	12	6	12	6	0	0	0	6	0
우즈베키스탄(대)	39	3	6	0	0	12	6	0	6	6	0
우크라이나(대)	52	6	4	0	6	18	6	0	0	12	0
트빌리시(분)	18	2	2	0	2	4	4	0	0	0	4

(단위 : 명)

공관명	합계	투표관리 인력									
		투표관리위원		투표사무원			투표안내원		투표소경비		
		책임 위원	위원	공무원	행정원	일반인	임시 고용	자원 봉사자	현지 경찰	자체 인력	사설 경비
크로아티아(대)	12	2	2	0	4	0	0	0	0	4	0
두산베(분)	20	2	4	0	0	8	4	0	0	2	0
이스탄불(총)	49	5	9	0	5	10	15	0	0	0	5
투르크메니스탄(대)	10	2	2	4	2	0	0	0	0	0	0
포르투갈(대)	10	2	2	0	2	0	0	2	0	2	0
폴란드(대)	38	4	6	4	8	4	8	0	0	0	4
핀란드(대)	36	4	4	2	10	0	8	0	0	8	0
헝가리(대)	42	6	12	0	12	0	6	0	0	6	0
중동	222	30	28	24	68	6	26	16	2	10	12
바레인(대)	12	2	4	0	6	0	0	0	0	0	0
알제리(대)	22	2	4	4	4	0	0	4	0	4	0
이라크(대)	32	6	2	6	6	0	0	12	0	0	0
이란(대)	20	2	2	4	2	0	2	0	2	6	0
이집트(대)	62	6	2	6	24	0	12	0	0	0	12
카타르(대)	32	6	8	0	18	0	0	0	0	0	0
쿠웨이트(대)	42	6	6	4	8	6	12	0	0	0	0
아프리카	185	22	30	9	45	15	12	0	18	12	22
가봉(대)	14	2	4	0	4	2	0	0	0	0	2
나이지리아(대)	18	3	6	6	3	0	0	0	0	0	0
라고스(분)	19	3	6	0	3	7	0	0	0	0	0
르완다(대)	16	2	2	0	2	6	4	0	0	0	0
마다가스카르(대)	48	4	2	0	8	0	8	0	18	0	8
에티오피아(대)	24	3	0	3	12	0	0	0	0	0	6
카메룬(대)	16	2	4	0	4	0	0	0	0	0	6
케냐(대)	30	3	6	0	9	0	0	0	0	12	0

03. 재외투표 현황

(단위 : 명, %)

재외투표소명	선거인수	누계	투표자수						투표율	비고
			1일차	2일차	3일차	4일차	5일차	6일차		
합계	84,690	40,858	5,805	6,383	8,072	10,414	6,181	4,003	48.2	
아주	76,258	36,550	5,169	5,491	7,173	9,469	5,621	3,627	47.9	
타이베이대표부	901	623	0	224	162	118	119	0	69.1	
동티모르(대)	156	63	0	0	43	9	3	8	40.4	
라오(대)	335	210	71	54	37	21	14	13	62.7	
몽골(대)	506	308	163	104	41	0	0	0	60.9	
미얀마(대)	673	438	112	81	74	64	52	55	65.1	
방글라데시(대)	457	298	96	79	46	32	20	25	65.2	
베트남(대)	5,717	2,860	646	643	525	584	190	272	50.0	
호치민(총)	8,600	3,484	775	713	759	646	249	342	40.5	
브루나이(대)	69	56	0	0	22	8	12	14	81.2	
싱가포르(대)	3,173	2,028	0	0	755	728	545	0	63.9	
아프가니스탄(대)	30	13	0	0	12	0	1	0	43.3	
인도네시아(대)	3,331	1,767	0	0	0	928	393	446	53.0	
일본(대)	8,687	2,284	491	437	381	463	227	285	58.6	
일본(대)신주쿠	0	1,895	0	0	586	836	473	0		추가
일본(대)우에노	0	910	0	0	315	390	205	0		추가
고베(총)	1,719	428	78	66	60	102	64	58	29.0	
고베(총)오카야마	0	70	0	0	28	23	19	0		추가
나고야(총)	2,551	691	114	140	110	160	100	67	30.3	
나고야(총)미카와	0	81	0	24	23	34	0	0		추가
니가타(총)	424	101	22	20	20	20	6	13	23.8	
삿포로(총)	349	230	56	29	54	38	25	28	65.9	
센다이(총)	650	302	82	56	50	40	26	48	46.5	

(단위 : 명, %)

재외투표소명	선거인수	누계	투표자수						투표율	비고
			1일차	2일차	3일차	4일차	5일차	6일차		
오사카(총)	4,941	1,855	277	325	350	370	291	242	48.5	
오사카(총)교토	0	478	0	0	191	178	109	0		추가
오사카(총)와카야마	0	64	0	0	24	16	24	0		추가
요코하마(총)	1,094	615	91	101	85	184	92	62	56.2	
후쿠오카(총)	948	457	88	82	102	82	51	52	48.2	
히로시마(총)	594	221	36	36	46	47	23	33	37.2	
중국(대)	4,291	1,556	200	240	280	391	268	177	36.3	
광저우(총)	3,492	1,414	204	216	172	413	269	140	40.5	
상하이(총)	5,886	2,924	269	445	486	807	555	362	49.7	
선양(총)	775	285	49	45	47	85	40	19	36.8	
시안(총)	384	214	22	33	35	55	39	30	55.7	
청두(총)	330	162	22	24	29	42	28	17	49.1	
칭다오(총)	3,283	1,641	212	300	242	420	262	205	50.0	
홍콩(총)	1,608	1,001	144	165	212	236	120	124	62.3	
다렌(출)	349	188	41	22	23	47	47	8	53.9	
캄보디아(대)	887	661	204	179	102	80	52	44	74.5	
시엠립(분)	239	141	52	53	6	7	8	15	59.0	
태국(대)	2,540	1,187	200	225	215	250	177	120	46.7	
파키스탄(대)	129	84	0	0	41	30	13	0	65.1	
카라치(분)	87	57	0	0	0	47	10	0	65.5	
피지(대)	245	113	30	37	20	10	10	6	46.1	
호주(대)	466	157	35	18	33	28	28	15	33.7	
시드니(총)	4,436	1,433	202	198	247	311	288	187	32.3	
멜번(분)	926	502	85	77	82	89	74	95	54.2	
미주	1,283	530	147	209	70	39	42	23	41.3	
과테말라(대)	387	98	0	88	10	0	0	0	25.3	
니카라과(대)	93	53	27	26	0	0	0	0	57.0	

(단위 : 명, %)

재외투표소명	선거인수	누계	투표자수						투표율	비고
			1일차	2일차	3일차	4일차	5일차	6일차		
멕시코(대)	431	147	72	50	25	0	0	0	34.1	
브라질(대)	56	28	8	6	4	4	4	2	50.0	
우루과이(대)	62	52	0	0	0	22	23	7	83.9	
킹스턴(분)	41	30	9	6	3	5	3	4	73.2	
코스타리카(대)	109	65	11	12	12	8	12	10	59.6	
파나마(대)	104	57	20	21	16	0	0	0	54.8	
구주	4,681	2,344	246	433	614	566	284	201	50.1	
그리스(대)	121	62	0	0	13	24	10	15	51.2	
노르웨이(대)	122	70	0	19	25	26	0	0	57.4	
덴마크(대)	268	139	22	14	35	27	21	20	51.9	
루마니아(대)	101	67	0	0	30	37	0	0	66.3	
벨라루스(대)	36	26	0	0	17	9	0	0	72.2	
불가리아(대)	74	44	0	0	0	0	24	20	59.5	
세르비아(대)	73	30	18	12	0	0	0	0	41.1	
스웨덴(대)	301	175	22	29	26	53	23	22	58.1	
스위스(대)	347	115	40	38	37	0	0	0	33.1	
슬로바키아(대)	248	139	0	0	43	66	30	0	56.0	
오스트리아(대)	445	237	57	43	40	42	31	24	53.3	
우즈베키스탄(대)	569	309	0	153	84	72	0	0	54.3	
우크라이나(대)	173	91	11	16	18	22	13	11	52.6	
트빌리시(분)	63	31	0	0	0	0	21	10	49.2	
크로아티아(대)	76	45	0	0	0	0	22	23	59.2	
두산베(분)	67	64	0	0	41	23	0	0	95.5	
이스탄불(총)	514	189	40	64	47	35	3	0	36.8	
투르크메니스탄(대)	29	17	0	0	14	3	0	0	58.6	
포르투갈(대)	87	39	0	0	31	8	0	0	44.8	
폴란드(대)	424	181	0	0	49	73	35	24	42.7	

(단위 : 명, %)

재외투표소명	선거인수	누계	투 표 자 수						투표율	비고
			1일차	2일차	3일차	4일차	5일차	6일차		
핀란드(대)	176	90	0	0	36	21	19	14	51.1	
헝가리(대)	367	184	36	45	28	25	32	18	50.1	
중동	1,654	953	220	247	151	172	118	45	57.6	
바레인(대)	79	56	0	0	0	37	19	0	70.9	
알제리(대)	169	109	0	0	0	63	46	0	64.5	
이라크(대)	470	204	100	99	2	0	2	1	43.4	
이란(대)	67	20	15	5	0	0	0	0	29.9	
이집트(대)	224	161	44	45	38	15	7	12	71.9	
카타르(대)	268	142	28	36	27	18	19	14	53.0	
쿠웨이트(대)	377	261	33	62	84	39	25	18	69.2	
아프리카	814	481	23	3	64	168	116	107	59.1	
가봉(대)	36	32	0	0	0	0	15	17	88.9	
나이지리아(대)	32	26	23	3	0	0	0	0	81.3	
라고스(분)	106	50	0	0	31	16	3	0	47.2	
르완다(대)	151	88	0	0	0	0	47	41	58.3	
마다가스카르(대)	79	53	0	0	21	21	4	7	67.1	
에티오피아(대)	116	69	0	0	0	43	15	11	59.5	
카메룬(대)	51	17	0	0	12	5	0	0	33.3	
케냐(대)	243	146	0	0	0	83	32	31	60.1	

04. 재외투표 회송방법 및 일정 현황

(단위 : 개, 명)

회송일자	공관수 (투표자수)	단독발송 (국내직송)	허브공관	경유공관 (인편회송)	외교행낭환적
통계	67 (39,420)	26 (24,120)	6 (10,001)	13 (3,240)	22 (2,059)
4. 7.(화)	1 (115)	1 (115) 스위스(대)	- -	- -	- -
4. 8.(수)	9 (9,961)	3 (4,162) 타이베이대표부, 요코하마(총), 상하이(총)	1 (5,089) 일본(대)	3 (633) 니가타(총), 삿포로 (총), 센다이(총)	2 (77) 카라치(분), 이란(대)
4. 9.(목)	20 (18,193)	14 (14,236) 몽골(대), 호치민(총), 싱가포르(대), 인도네시아(대), 고베(총), 중국(대), 청두(총), 칭다오(총), 홍콩(총), 다롄 (총), 태국(대), 노르웨이(대), 이라크(대), 카타르(대)	1 (2,397) 오사카(총) 네덜란드(대) (재외선거중지)	4 (1,476) 나고야(총), 후쿠오카(총), 히로시마(총) 벨라루스(대)	1 (84) 파키스탄(대)
4. 10.(금)	15 (8,666)	6 (5,133) 미얀마(대), 베트남(대), 광저우(총), 시안(총), 스웨덴(대), 가봉(대)	2 (2,094) 캄보디아(대) 시드니(총)	3 (800) 시엠립(분) 호주(대), 멜번(분)	4 (639) 방글라데시(대), 브루나이(대), 덴마크(대), 케냐(대)
4. 11.(토)	9 (1,135)	2 (474) 선양(총), 이스탄불(총)	- 애틀랜타(총) (재외선거중지)	1 (147) 멕시코(대)	6 (514) 루마니아(대), 세르비아(대), 우크라이나(대), 바레인(대), 알제리(대), 이집트(대)
4. 12.(일)	11 (1,251)	- -	2 (421) 오스트리아(대) 헝가리(대)	2 (184) 슬로바키아(대) 크로아티아(대)	7 (646) 과테말라(대), 우루과이(대), 그리스(대), 불가리아(대), 포르투갈(대), 핀란드(대), 쿠웨이트(대)
4. 13.(월)	1 (30)	- -	- -	- -	1 (30) 킹스턴(분)
4. 14.(화)	1 (69)	- -	- -	- -	1 (69) 에티오피아(대)

PART 04 통계로 본 제21대 국회의원 재외선거

제7절 재외투표 개표 현황

- 01. 비례대표 정당별 득표 상황 684
- 02. 지역구 후보자별 득표 상황 708

제7절 재외투표 개표 현황

01. 비례대표 정당별 득표 상황

구·시·군명	선거인수(A)	투표수(B)	정당별 득표수(C)																
			민생당	미래한국당	더불어시민당	정의당	우리공화당	민중당	한국경제당	국민의당	친박신당	열린민주당	코리아	가자! 평화인권당	가자! 화성당	국가혁명배양부당	국민새정당	국민참여신당	기독자유동맹당
합계	171,959	40,841	715	9,855	14,069	4,277	177	189	17	2,046	70	5,960	21	7	14	141	4	27	967
서울특별시	58,440	13,054	174	3,460	4,313	1,352	50	29	4	714	18	1,939	4	0	0	47	1	8	306
종로구	1,646	360	7	79	136	37	4	3	0	16	0	55	1	0	0	0	0	0	6
중구	1,580	331	2	103	110	28	0	1	0	21	2	42	0	0	0	1	0	0	4
용산구	2,230	460	8	171	115	39	3	1	0	28	2	49	0	0	0	0	0	0	19
성동구	1,344	331	2	111	80	35	0	0	0	27	0	49	0	0	0	1	0	1	2
광진구	1,890	451	5	105	149	51	0	0	0	26	0	78	0	0	0	0	0	1	7
동대문구	1,698	361	4	84	120	36	1	0	0	29	0	62	0	0	0	1	0	0	7
종량구	1,451	332	5	56	132	36	1	1	0	19	1	53	1	0	0	0	0	0	9
성북구	2,510	573	4	118	217	72	2	0	1	23	0	98	0	0	0	3	0	0	6
강북구	1,372	297	3	59	102	21	2	2	0	15	0	48	0	0	0	2	0	0	21
도봉구	1,329	284	4	59	99	30	1	0	0	14	0	59	0	0	0	0	0	0	6
노원구	2,274	550	7	93	198	74	0	3	1	37	0	94	0	0	0	2	0	0	8
은평구	2,418	576	12	115	201	66	2	0	0	35	1	99	0	0	0	4	0	0	9
서대문구	2,215	462	8	104	168	52	0	1	0	22	0	65	1	0	0	1	0	0	13
마포구	2,676	649	7	187	197	69	6	3	0	37	0	95	0	0	0	4	0	0	16
양천구	2,478	572	8	139	225	52	2	0	1	35	0	74	0	0	0	2	0	0	9
강서구	2,811	697	9	146	259	73	1	3	0	28	0	120	1	0	0	2	0	3	13
구로구	1,855	491	5	109	187	48	0	3	0	24	1	80	0	0	0	2	0	0	12

정당별 득표수(C)																			무효투표수(D)	기권수(A-B)	투표율(B/A)
국민의당	국민의미래	국민당	녹색당	대한당	대한미래당	미래당	미래민주당	새누리당	여정의당	우리당	자유당	새벽당	자유정의당	충청의미래당	통일미래민주당	한누리저지당	희망당	계			
38	23	49	192	2	11	48	139	107	413	5	13	274	22	22	30	19	25	39,988	853	131,118	23.8
11	3	9	68	0	2	14	39	18	115	0	1	82	3	6	10	4	7	12,811	243	45,386	22.3
0	0	3	2	0	0	0	0	1	4	0	0	0	0	0	0	0	0	354	6	1,286	21.9
0	0	0	1	0	0	1	1	2	2	0	0	3	0	0	0	0	0	324	7	1,249	20.9
0	0	0	3	0	0	0	0	3	5	0	0	5	0	1	1	0	0	453	7	1,770	20.6
0	0	1	0	0	0	1	1	0	5	0	0	3	0	1	1	0	0	321	10	1,013	24.6
1	0	0	8	0	0	1	1	0	4	0	0	6	0	0	0	0	0	443	8	1,439	23.9
0	0	1	0	0	0	0	1	0	4	0	0	3	0	0	0	0	0	353	8	1,337	21.3
0	0	0	3	0	0	0	4	2	2	0	0	1	0	0	2	0	0	328	4	1,119	22.9
0	0	1	5	0	0	1	1	0	8	0	0	1	0	0	1	0	0	562	11	1,937	22.8
0	0	0	1	0	0	1	1	1	4	0	0	4	1	0	0	0	2	290	7	1,075	21.6
0	0	0	0	0	0	0	1	0	1	0	0	2	0	0	1	0	0	277	7	1,045	21.4
2	0	0	2	0	0	1	2	1	4	0	0	4	0	0	0	0	0	533	17	1,724	24.2
1	0	1	2	0	0	0	2	2	8	0	0	2	0	0	1	0	0	563	13	1,842	23.8
0	0	0	4	0	0	0	2	1	4	0	0	4	0	0	0	0	0	450	12	1,753	20.9
1	1	0	2	0	0	1	1	0	6	0	1	2	0	0	0	0	1	637	12	2,027	24.3
1	0	0	2	0	0	2	0	1	7	0	0	2	1	0	0	0	1	564	8	1,906	23.1
0	0	1	5	0	0	2	3	0	8	0	0	3	0	2	0	0	0	682	15	2,114	24.8
1	1	0	4	0	0	0	1	0	5	0	0	0	0	0	0	1	1	485	6	1,364	26.5

구·시·군명	선거인수(A)	투표수(B)	정당별 득표수(C)																
			민생당	미래한국당	더불어시민당	정의당	우리권화당	민중당	한국경제당	국민의당	친박신당	열린민주당	코리아	가자 - 평화인권당	가자환경당	국가혁명배당금당	국민새정당	국민참여신당	기독자유통일당
금천구	817	189	3	33	74	20	0	1	0	10	0	31	0	0	0	3	0	0	4
영등포구	2,404	523	6	122	186	63	0	0	0	21	0	85	0	0	0	1	0	1	14
동작구	2,570	574	7	134	191	85	6	2	1	25	0	79	0	0	0	2	0	0	21
관악구	2,348	563	10	94	236	62	2	1	0	28	3	95	0	0	0	2	0	0	15
서초구	4,314	880	14	352	212	82	6	1	0	48	4	94	0	0	0	2	0	0	27
강남구	5,378	1,036	12	434	255	67	3	1	0	53	2	133	0	0	0	4	0	2	22
송파구	4,599	989	16	339	304	87	4	0	0	52	1	116	0	0	0	7	1	0	17
강동구	2,233	523	6	114	160	67	4	2	0	41	1	86	0	0	0	1	0	0	19
부산광역시	10,386	2,704	36	605	985	282	10	7	2	122	8	394	2	0	1	15	0	2	58
중구	211	61	1	11	25	7	0	0	0	1	0	10	0	0	0	1	0	0	3
서구	375	102	1	29	33	5	2	0	0	4	0	17	0	0	0	0	0	0	4
동구	304	70	0	9	30	6	1	0	0	3	0	12	0	0	0	1	0	0	5
영도구	389	116	0	19	43	13	0	1	0	4	1	23	0	0	0	0	0	0	2
부산진구	906	261	7	43	104	31	0	2	0	11	1	35	0	0	0	3	0	0	5
동래구	905	232	4	58	91	15	1	0	0	13	0	30	0	0	0	2	0	0	5
남구	886	235	5	58	92	16	0	0	0	7	0	39	0	0	0	1	0	1	2
북구	315	94	1	22	32	13	0	0	0	6	0	10	0	0	0	1	0	1	2
해운대구	1,499	350	2	93	106	39	0	0	0	21	0	50	1	0	0	2	0	0	11
기장군	421	83	1	16	35	6	1	0	0	3	0	14	0	0	0	0	0	0	2
사하구	798	220	1	40	85	27	1	0	0	11	1	33	1	0	0	1	0	0	6
금정구	858	223	4	47	84	30	1	1	0	8	0	28	0	0	1	0	0	0	5
강서구	661	152	1	39	44	15	1	0	0	14	2	19	0	0	0	0	0	0	1
연제구	586	174	2	46	66	20	0	0	0	5	1	21	0	0	0	1	0	0	2

개헌연진 국민의당	정당별 득표수(C)																	무효 투표수(D)	기권수 (A-B)	투표율 (B/A)	
	국민의당	국민의당	녹색당	대한당	대한민국민당	미래당	미래민주당	새누리당	여성연진당	우리당	자유당	새벽당	자유연당	추진연진미래당	통일연진민주당	한국보성당	행진당				계
0	0	0	1	0	0	0	1	1	1	0	0	0	0	0	0	0	0	183	6	628	23.1
0	0	0	5	0	0	0	1	0	3	0	0	6	0	0	0	0	0	514	9	1,881	21.8
0	0	0	2	0	0	0	1	0	6	0	0	6	0	0	0	1	0	569	5	1,996	22.3
0	0	0	0	0	0	0	2	0	4	0	0	2	0	2	0	0	0	558	5	1,785	24.0
3	0	0	2	0	0	1	1	1	3	0	0	5	0	0	1	1	0	860	20	3,434	20.4
0	0	0	5	0	1	1	9	2	4	0	0	6	0	0	1	0	2	1,019	17	4,342	19.3
1	1	1	7	0	0	1	1	0	8	0	0	8	1	0	1	0	0	974	15	3,610	21.5
0	0	0	2	0	1	0	1	0	5	0	0	4	0	0	0	1	0	515	8	1,710	23.4
5	1	4	11	0	2	3	12	5	25	1	0	17	3	2	1	2	3	2,626	78	7,682	26.0
0	0	0	1	0	0	0	0	0	1	0	0	0	0	0	0	0	0	61	0	150	28.9
0	0	0	0	0	0	0	1	0	1	0	0	3	1	0	0	0	0	101	1	273	27.2
0	0	0	1	0	0	0	1	0	0	0	0	0	0	0	0	0	0	69	1	234	23.0
0	0	0	0	0	0	0	2	0	2	0	0	0	1	0	0	0	0	111	5	273	29.8
1	0	0	2	0	0	0	0	0	3	0	0	5	0	0	0	0	0	253	8	645	28.8
1	0	0	1	0	0	0	0	1	0	0	0	2	0	0	0	0	0	224	8	673	25.6
0	0	2	1	0	1	2	0	0	1	0	0	0	0	0	1	0	0	229	6	651	26.5
1	0	0	0	0	0	0	1	0	1	1	0	0	0	0	0	0	0	92	2	221	29.8
0	0	1	2	0	0	0	1	1	4	0	0	2	0	0	0	0	1	337	13	1,149	23.3
0	0	0	0	0	0	0	1	1	0	0	0	0	0	0	0	0	0	80	3	338	19.7
1	0	0	0	0	0	0	2	0	2	0	0	0	0	2	0	0	0	214	6	578	27.6
1	1	0	0	0	0	0	2	2	1	0	0	2	0	0	0	0	0	218	5	635	26.0
0	0	0	3	0	0	0	0	0	3	0	0	1	0	0	0	1	0	144	8	509	23.0
0	0	0	0	0	0	0	0	0	2	0	0	1	1	0	0	1	0	169	5	412	29.7

구·시·군명	선거인수(A)	투표수(B)	정당별 득표수(C)																
			민생당	미래한국당	더불어시민당	정의당	우리권화당	민중당	한국경제당	국민의당	친박신당	열린민주당	코리아	가자 - 평화인권당	가자환경당	국가혁명배당금당	국민새정당	국민참여신당	기독자유통일당
수영구	799	188	4	46	66	21	0	2	2	4	0	29	0	0	0	1	0	0	3
사상구	473	143	2	29	49	18	2	1	0	7	2	24	0	0	0	1	0	0	0
대구광역시	5,362	1,144	24	343	321	130	14	7	0	68	1	139	1	0	0	3	0	1	22
중구	281	52	0	20	11	3	0	1	0	2	0	8	0	0	0	0	0	0	4
동구	830	207	4	53	67	25	1	1	0	12	0	21	1	0	0	0	0	1	8
서구	281	66	2	17	23	8	2	1	0	2	0	7	0	0	0	0	0	0	0
남구	369	75	0	19	23	7	1	0	0	5	0	16	0	0	0	0	0	0	1
북구	751	162	3	50	42	23	1	1	0	8	0	23	0	0	0	1	0	0	1
수성구	1,263	232	7	72	58	30	4	0	0	18	0	23	0	0	0	0	0	0	5
달서구	1,136	254	4	83	74	22	5	0	0	19	0	28	0	0	0	2	0	0	0
달성군	451	96	4	29	23	12	0	3	0	2	1	13	0	0	0	0	0	0	3
인천광역시	8,310	1,998	35	356	753	250	6	4	1	80	4	323	2	0	1	10	0	1	53
중구	556	130	2	31	53	16	0	1	0	4	0	11	0	0	0	2	0	0	1
동구	185	39	0	4	20	5	0	0	0	1	0	5	0	0	0	0	0	0	0
미추홀구	1,029	241	9	46	88	29	0	0	0	12	1	37	1	0	0	1	0	0	4
연수구	1,398	314	3	73	100	40	1	1	1	8	1	52	1	0	0	0	0	1	14
남동구	1,328	346	5	60	122	39	1	0	0	19	0	61	0	0	1	3	0	0	9
부평구	1,437	375	7	59	146	48	1	0	0	17	2	64	0	0	0	1	0	0	8
계양구	770	179	2	31	70	24	1	2	0	5	0	32	0	0	0	2	0	0	2
서구	1,333	304	6	43	125	43	2	0	0	11	0	45	0	0	0	1	0	0	12
강화군	238	60	1	8	27	6	0	0	0	3	0	11	0	0	0	0	0	0	1
옹진군	36	10	0	1	2	0	0	0	0	0	0	5	0	0	0	0	0	0	2
광주광역시	2,533	564	18	21	295	59	2	5	0	20	0	105	0	0	0	0	0	1	4

정당별 득표수(C)																		무효투표수(D)	기권수(A-B)	투표율(B/A)	
개헌연진 국민의당	국민의당 미래당	국민의당	녹색당	대한당	대한미래당	미래당	미래민주당	새누리당	여성연진당	우리당	자유당	새벽당	자유연당	추진연진미래당	통일연진민주당	한국보성당	화인당				계
0	0	1	0	0	1	0	0	0	2	0	0	1	0	0	0	0	2	185	3	611	23.5
0	0	0	0	0	0	1	1	0	2	0	0	0	0	0	0	0	0	139	4	330	30.2
1	0	0	7	0	1	2	5	4	14	0	2	8	0	0	1	0	0	1,119	25	4,218	21.3
0	0	0	0	0	0	0	1	0	1	0	0	0	0	0	0	0	0	51	1	229	18.5
0	0	0	0	0	0	0	2	1	2	0	0	2	0	0	0	0	0	201	6	623	24.9
0	0	0	0	0	0	0	0	0	2	0	0	1	0	0	0	0	0	65	1	215	23.5
0	0	0	0	0	0	1	0	0	1	0	0	1	0	0	0	0	0	75	0	294	20.3
0	0	0	2	0	0	0	1	1	1	0	0	1	0	0	0	0	0	159	3	589	21.6
0	0	0	2	0	1	1	0	1	3	0	0	2	0	0	1	0	0	228	4	1,031	18.4
1	0	0	1	0	0	0	1	1	3	0	0	1	0	0	0	0	0	245	9	882	22.4
0	0	0	2	0	0	0	0	0	1	0	2	0	0	0	0	0	0	95	1	355	21.3
3	2	3	4	0	1	3	7	4	33	0	0	6	1	1	1	1	2	1,951	47	6,312	24.0
1	1	0	0	0	0	1	0	0	1	0	0	0	0	0	0	0	0	125	5	426	23.4
0	0	0	0	0	0	0	0	0	0	0	0	0	0	0	0	0	2	37	2	146	21.1
0	0	2	0	0	0	0	0	0	4	0	0	3	0	0	0	1	0	238	3	788	23.4
0	0	0	0	0	0	0	1	0	7	0	0	1	0	0	0	0	0	305	9	1,084	22.5
1	1	0	3	0	0	2	3	0	7	0	0	1	0	0	1	0	0	339	7	982	26.1
1	0	0	1	0	1	0	0	3	6	0	0	0	0	1	0	0	0	366	9	1,062	26.1
0	0	0	0	0	0	0	1	0	2	0	0	0	0	0	0	0	0	174	5	591	23.2
0	0	1	0	0	0	0	2	1	4	0	0	1	1	0	0	0	0	298	6	1,029	22.8
0	0	0	0	0	0	0	0	0	2	0	0	0	0	0	0	0	0	59	1	178	25.2
0	0	0	0	0	0	0	0	0	0	0	0	0	0	0	0	0	0	10	0	26	27.8
1	0	2	3	0	0	1	1	0	9	0	0	5	0	0	1	0	1	554	10	1,969	22.3

구·시·군명	선거인수(A)	투표수(B)	정당별 득표수(C)																
			민생당	미래한국당	더불어시민당	정의당	우리권화당	민중당	한국경제당	국민의당	친박신당	열린민주당	코리아	가자 - 평화인권당	가자환경당	국가혁명배당금당	국민새정당	국민참여신당	기독자유통일당
동구	312	60	3	2	31	2	0	2	0	4	0	12	0	0	0	0	0	0	
서구	526	109	5	4	60	6	0	1	0	2	0	23	0	0	0	0	1	0	
남구	374	79	2	0	46	10	0	1	0	2	0	15	0	0	0	0	0	0	
북구	833	190	4	10	100	24	2	0	0	8	0	29	0	0	0	0	0	3	
광산구	488	126	4	5	58	17	0	1	0	4	0	26	0	0	0	0	0	1	
대전광역시	3,649	702	10	130	283	70	3	3	0	29	1	105	0	0	0	3	0	16	
동구	474	92	1	18	37	11	0	0	0	2	0	14	0	0	0	0	0	1	
중구	633	126	2	26	54	14	0	2	0	2	0	12	0	0	0	1	0	2	
서구	1,089	236	5	36	101	19	3	1	0	10	1	40	0	0	0	1	0	4	
유성구	1,119	182	1	36	62	24	0	0	0	14	0	27	0	0	0	0	1	8	
대덕구	334	66	1	14	29	2	0	0	0	1	0	12	0	0	0	1	0	1	
울산광역시	2,335	481	11	121	166	44	1	4	0	26	2	56	1	0	0	3	0	7	
중구	460	112	1	25	41	11	0	0	0	10	1	13	0	0	0	0	0	5	
남구	758	147	2	43	49	15	0	2	0	9	0	14	1	0	0	3	0	1	
동구	214	44	1	10	20	3	0	1	0	0	0	6	0	0	0	0	1	0	
북구	342	67	4	11	24	8	0	1	0	2	0	10	0	0	0	0	0	0	
울주군	561	111	3	32	32	7	1	0	0	5	1	13	0	0	0	0	0	1	
세종특별자치시	1,064	214	4	42	67	29	0	0	0	18	0	41	0	0	0	0	0	2	
세종특별자치시	1,064	214	4	42	67	29	0	0	0	18	0	41	0	0	0	0	0	2	
경기도	45,001	10,399	191	2,258	3,703	1,111	27	18	5	549	13	1,678	4	3	4	30	1	3	240
수원시장안구	704	151	3	36	48	21	0	1	0	7	0	22	0	0	0	0	0	3	
수원시권선구	1,528	361	7	69	134	31	1	0	0	35	0	60	0	0	0	1	0	5	
수원시팔달구	627	139	4	21	40	26	1	0	0	10	0	23	1	0	0	0	0	2	

개헌연진 신시대국민연대당	정당별 득표수(C)																무효투표수(D)	기권수(A-B)	투표율(B/A)		
	국민연진 연대당	국민연진 연대당	녹색당	대한당	대한민국민당	미래당	미래민주당	새누리당	여성연진 연대당	우리당	자유당	새벽당	자유연진 연대당	추진연진 연대당	통일연진 연대당	한국보성당				행진당	계
0	0	0	0	0	0	0	1	0	2	0	0	0	0	0	0	0	0	59	1	252	19.2
0	0	0	1	0	0	0	0	0	3	0	0	0	0	1	0	1	108	1	417	20.7	
1	0	0	0	0	0	0	0	0	0	0	0	2	0	0	0	0	79	0	295	21.1	
0	0	0	1	0	0	0	0	0	2	0	0	1	0	0	0	0	184	6	643	22.8	
0	0	2	1	0	0	1	0	0	2	0	0	2	0	0	0	0	124	2	362	25.8	
0	1	1	1	0	0	1	4	1	10	0	0	3	2	5	0	0	1	684	18	2,947	19.2
0	1	0	0	0	0	0	1	0	1	0	0	1	0	0	0	0	88	4	382	19.4	
0	0	1	0	0	0	0	0	0	3	0	0	0	0	2	0	0	1	122	4	507	19.9
0	0	0	1	0	0	0	2	1	3	0	0	1	0	2	0	0	231	5	853	21.7	
0	0	0	0	0	0	1	1	0	1	0	0	0	2	1	0	0	179	3	937	16.3	
0	0	0	0	0	0	0	0	0	2	0	0	1	0	0	0	0	64	2	268	19.8	
0	0	3	2	0	0	4	3	3	8	1	0	2	1	0	0	1	0	471	10	1,854	20.6
0	0	1	0	0	0	0	0	2	1	0	0	1	0	0	0	0	112	0	348	24.3	
0	0	1	0	0	0	1	0	1	1	0	0	0	0	0	0	0	143	4	611	19.4	
0	0	0	0	0	0	0	0	0	0	0	0	0	0	0	0	0	42	2	170	20.6	
0	0	0	1	0	0	1	2	0	3	0	0	0	0	0	0	0	67	0	275	19.6	
0	0	1	1	0	0	2	1	0	3	1	0	1	1	0	0	1	107	4	450	19.8	
0	0	0	2	0	0	1	0	0	1	0	0	1	0	0	0	0	208	6	850	20.1	
0	0	0	2	0	0	1	0	0	1	0	0	1	0	0	0	0	208	6	850	20.1	
9	0	11	42	0	0	10	18	25	112	0	4	75	7	1	8	6	4	10,170	229	34,602	23.1
0	0	0	0	0	0	0	0	0	1	0	0	2	0	0	0	0	144	7	553	21.4	
0	0	1	2	0	0	0	0	0	2	0	0	3	0	0	0	0	351	10	1,167	23.6	
0	0	0	1	0	0	0	0	0	3	0	0	2	0	0	0	0	134	5	488	22.2	

구·시·군명	선거인수(A)	투표수(B)	정당별 득표수(C)																
			민생당	미래한국당	더불어시민당	정의당	우리권화당	민중당	한국경제당	국민의당	친박신당	열린민주당	코리아	가자·평화인권당	가자환경당	국가혁명배당금당	국민새정당	국민참여신당	기독자유통일당
수원시영통구	984	215	6	49	62	29	0	0	0	9	2	42	0	0	0	1	1	0	2
성남시수정구	817	208	3	42	90	18	1	0	0	9	0	30	0	0	0	0	0	0	6
성남시중원구	580	122	3	18	37	23	1	1	0	8	0	18	0	0	0	2	0	0	3
성남시분당구	3,747	755	10	239	226	69	3	1	0	40	1	113	0	0	0	1	0	0	14
의정부시	1,297	305	4	66	105	44	2	0	0	15	1	47	0	0	1	0	0	0	4
안양시만안구	801	199	5	32	82	14	0	1	0	7	0	36	0	0	0	1	0	0	2
안양시동안구	1,465	351	8	69	113	47	0	1	0	21	0	45	0	0	0	0	0	1	20
부천시	2,459	611	14	99	238	68	1	3	0	31	1	100	0	0	0	3	0	0	18
광명시	1,052	242	8	61	85	25	0	0	0	11	0	36	0	0	0	0	0	0	4
평택시	1,093	234	8	46	89	28	1	1	0	12	0	30	0	0	0	0	0	0	5
양주시	563	118	3	18	45	11	1	0	0	4	1	24	0	0	0	1	0	0	3
동두천시	234	37	2	5	17	1	0	0	0	2	0	5	0	0	0	1	0	0	1
안산시상록구	861	214	7	38	82	19	0	1	0	7	1	36	0	1	0	2	0	0	5
안산시단원구	598	139	4	32	56	6	0	1	0	1	0	32	0	0	0	0	0	0	1
고양시덕양구	2,219	557	5	93	230	64	2	0	0	33	1	96	0	0	0	3	0	0	12
고양시일산동구	1,353	275	4	65	99	41	0	0	0	16	1	35	0	0	0	3	0	0	3
고양시일산서구	1,450	387	6	103	115	44	0	0	0	23	1	65	0	0	0	2	0	0	10
과천시	450	108	1	41	27	13	1	0	0	5	0	13	0	0	0	0	0	0	0
의왕시	679	174	10	34	70	21	1	0	0	7	1	18	0	0	0	1	0	0	4
구리시	626	149	1	36	57	12	0	0	0	10	1	27	0	0	0	0	0	0	1
남양주시	2,165	513	10	117	187	43	1	2	0	16	1	90	1	0	0	0	0	0	12
오산시	433	95	4	26	34	8	0	1	0	5	0	9	0	0	0	1	0	0	3
화성시	1,952	447	6	97	160	49	2	0	0	25	0	70	1	0	1	1	0	0	8

정당별 득표수(C)																		무효투표수(D)	기권수(A-B)	투표율(B/A)	
개헌연진 국민의당	국민의당 미래당	국민의당	녹색당	대한당	대한미래당	미래당	미래민주당	새누리당	여성연진당	우리당	자유당	새벽당	자유연당	추진연진미래당	동일연진민주당	한국의미래당	행진당				계
0	0	0	1	0	0	0	0	0	2	0	0	1	0	0	0	0	0	207	8	769	21.8
0	0	0	3	0	0	1	0	0	2	0	0	1	0	0	1	0	0	207	1	609	25.5
0	0	0	0	0	0	1	0	0	3	0	0	0	1	0	0	0	0	119	3	458	21.0
0	0	1	5	0	0	1	2	6	9	0	0	5	1	0	1	0	0	748	7	2,992	20.1
1	0	0	1	0	0	1	0	1	5	0	0	3	0	0	0	0	0	301	4	992	23.5
0	0	0	0	0	0	0	0	2	4	0	0	3	0	0	0	1	0	190	9	602	24.8
0	0	0	3	0	0	0	0	0	3	0	0	5	0	0	2	0	0	338	13	1,114	24.0
0	0	1	2	0	0	0	1	0	11	0	0	7	0	1	1	0	0	600	11	1,848	24.8
0	0	0	2	0	0	1	0	1	2	0	0	3	1	0	0	0	0	240	2	810	23.0
0	0	1	2	0	0	0	0	0	3	0	0	2	1	0	0	1	1	231	3	859	21.4
1	0	0	0	0	0	0	0	0	0	0	0	0	0	0	0	0	0	112	6	445	21.0
0	0	0	1	0	0	0	0	0	0	0	0	0	0	0	0	0	0	35	2	197	15.8
0	0	1	0	0	0	1	0	1	3	0	1	2	0	0	0	0	0	208	6	647	24.9
0	0	0	0	0	0	0	1	0	3	0	0	0	0	0	0	0	0	137	2	459	23.2
2	0	0	1	0	0	0	1	1	5	0	0	1	0	0	0	1	0	551	6	1,662	25.1
1	0	0	0	0	0	0	1	1	0	0	0	1	0	0	0	0	0	271	4	1,078	20.3
1	0	2	2	0	0	0	0	1	3	0	1	1	0	0	0	0	1	381	6	1,063	26.7
0	0	0	1	0	0	1	1	0	1	0	0	0	0	0	0	0	0	105	3	342	24.0
0	0	0	0	0	0	0	0	0	1	0	1	1	0	0	0	0	0	170	4	505	25.6
0	0	0	0	0	0	0	1	0	0	0	0	2	0	0	0	0	0	148	1	477	23.8
0	0	1	0	0	0	1	0	1	10	0	0	2	0	0	0	1	0	496	17	1,652	23.7
0	0	0	0	0	0	0	0	0	1	0	1	1	0	0	0	0	0	94	1	338	21.9
1	0	1	1	0	0	1	0	0	8	0	0	2	0	0	1	0	0	435	12	1,505	22.9

구·시·군명	선거인수(A)	투표수(B)	정당별 득표수(C)																
			민생당	미래한국당	더불어시민당	정의당	우리권화당	민중당	한국경제당	국민의당	친박신당	열린민주당	코리아	가자-평화인권당	가자환경당	국가혁명배당금당	국민새정당	국민참여신당	기독자유통일당
시흥시	927	212	3	47	87	16	0	0	0	6	0	39	0	0	0	1	0	0	5
군포시	990	227	4	45	92	9	0	1	0	17	0	37	0	0	0	0	0	0	7
하남시	957	194	2	44	70	19	0	0	0	8	0	35	0	0	0	0	0	0	10
파주시	1,431	362	4	65	133	51	1	1	2	20	0	54	0	0	0	0	0	0	10
여주시	260	51	1	6	24	5	0	0	1	3	0	2	1	0	0	0	0	0	2
이천시	476	104	3	16	37	13	0	0	0	6	0	13	0	0	0	0	0	2	6
용인시처인구	697	158	3	33	57	11	0	0	0	3	0	37	0	1	0	1	0	0	3
용인시수지구	2,044	470	3	131	142	47	1	1	0	36	0	80	0	0	0	1	0	0	12
용인시기흥구	2,608	621	13	135	207	82	0	0	1	34	0	118	0	0	0	1	0	0	9
안성시	439	77	0	19	22	4	1	0	1	3	0	9	0	0	0	1	0	0	5
김포시	1,355	333	3	66	117	36	2	0	0	20	0	57	0	1	1	0	0	0	7
광주시	1,047	243	4	48	86	28	1	1	0	10	0	41	0	0	0	0	0	0	6
포천시	293	72	0	17	28	5	1	0	0	4	0	11	0	0	0	0	0	0	1
연천군	87	16	0	4	5	2	0	0	0	0	0	2	0	0	0	1	0	0	0
양평군	467	111	2	23	45	6	0	0	0	7	0	17	0	0	1	0	0	0	5
가평군	186	42	0	7	23	2	1	0	0	3	0	4	0	0	0	0	0	0	1
강원도	3,064	656	11	140	229	68	4	6	0	36	1	98	0	0	1	5	0	3	11
춘천시	739	147	2	33	54	15	0	2	0	8	0	18	0	0	0	0	0	0	5
원주시	728	165	4	32	54	15	2	1	0	14	1	22	0	0	1	3	0	1	3
강릉시	434	97	2	10	42	7	1	2	0	6	0	20	0	0	0	1	0	0	0
동해시	121	25	0	8	6	1	0	1	0	0	0	8	0	0	0	0	0	0	0
삼척시	89	24	0	3	10	2	0	0	0	0	0	5	0	0	0	0	0	1	0
태백시	83	14	0	3	4	2	0	0	0	0	0	4	0	0	0	0	0	0	0

개헌연진 신미래연진 연진연진	정당별 득표수(C)																	무효투표수(D)	기권수(A-B)	투표율(B/A)	
	국민의당	국민당	녹색당	대한당	대한미래당	미래당	미래민주당	새누리당	여성연진당	우리당	자유당	새벽당	자유연진당	추진연진미래당	동일연진민주당	한국보성당	행진당				계
0	0	0	0	0	0	0	1	0	1	0	0	1	1	0	0	0	0	208	4	715	22.9
0	0	0	1	0	0	0	0	1	6	0	0	1	1	0	0	0	0	222	5	763	22.9
0	0	0	1	0	0	0	1	0	0	0	0	0	0	0	0	0	0	190	4	763	20.3
0	0	0	1	0	0	0	1	3	1	0	0	4	0	0	1	1	1	354	8	1,069	25.3
0	0	0	1	0	0	0	0	0	1	0	0	1	0	0	0	0	0	48	3	209	19.6
0	0	0	2	0	0	0	0	0	2	0	0	0	1	0	0	1	0	102	2	372	21.8
0	0	1	0	0	0	0	3	0	1	0	0	3	0	0	0	0	0	157	1	539	22.7
1	0	0	3	0	0	1	1	0	4	0	0	1	0	0	0	0	0	465	5	1,574	23.0
0	0	1	1	0	0	0	1	0	3	0	0	2	0	0	0	0	0	608	13	1,987	23.8
0	0	0	1	0	0	0	0	0	1	0	0	1	0	0	0	0	0	68	9	362	17.5
0	0	0	1	0	0	0	0	2	5	0	0	8	0	0	0	0	0	326	7	1,022	24.6
0	0	0	2	0	0	0	0	3	1	0	0	1	0	0	1	0	1	234	9	804	23.2
0	0	0	0	0	0	0	1	1	1	0	0	0	0	0	0	0	0	70	2	221	24.6
1	0	0	0	0	0	0	0	0	0	0	0	0	0	0	0	0	0	15	1	71	18.4
0	0	0	0	0	0	0	1	0	0	0	0	1	0	0	0	0	0	108	3	356	23.8
0	0	0	0	0	0	0	0	0	0	0	0	1	0	0	0	0	0	42	0	144	22.6
0	0	3	5	0	0	0	4	2	7	0	0	9	0	0	0	0	0	643	13	2,408	21.4
0	0	0	2	0	0	0	0	1	0	0	0	5	0	0	0	0	0	145	2	592	19.9
0	0	1	2	0	0	0	1	1	2	0	0	1	0	0	0	0	0	161	4	563	22.7
0	0	0	1	0	0	0	1	0	1	0	0	1	0	0	0	0	0	95	2	337	22.4
0	0	0	0	0	0	0	1	0	0	0	0	0	0	0	0	0	0	25	0	96	20.7
0	0	0	0	0	0	0	0	0	1	0	0	1	0	0	0	0	0	23	1	65	27.0
0	0	0	0	0	0	0	0	0	0	0	0	1	0	0	0	0	0	14	0	69	16.9

구·시·군명	선거인수(A)	투표수(B)	정당별 득표수(C)																
			민생당	미래한국당	더불어시민당	정의당	우리권화당	민중당	한국경제당	국민의당	친박신당	열린민주당	코리아	가자-평화인권당	가자환경당	국가혁명배당금당	국민새정당	국민참여신당	기독자유통일당
정선군	45	13	0	5	5	3	0	0	0	0	0	0	0	0	0	0	0	0	0
속초시	149	28	0	6	9	5	0	0	0	0	0	5	0	0	0	0	0	0	2
고성군	46	7	0	2	3	0	0	0	0	0	0	0	0	0	0	0	0	0	0
양양군	41	15	1	3	5	3	0	0	0	1	0	0	0	0	0	0	0	0	0
인제군	34	5	0	0	4	0	0	0	0	1	0	0	0	0	0	0	0	0	0
홍천군	163	42	2	15	11	6	1	0	0	3	0	2	0	0	0	0	0	1	0
횡성군	87	16	0	4	6	2	0	0	0	1	0	3	0	0	0	0	0	0	0
영월군	64	13	0	1	6	1	0	0	0	0	0	4	0	0	0	0	0	0	0
평창군	99	10	0	3	1	1	0	0	0	1	0	4	0	0	0	0	0	0	0
화천군	37	4	0	1	2	0	0	0	0	0	0	0	0	0	0	0	0	0	0
양구군	32	9	0	2	3	0	0	0	0	1	0	0	0	0	0	0	0	0	1
철원군	73	22	0	9	4	5	0	0	0	0	0	2	0	0	0	1	0	0	0
충청북도	3,039	748	12	147	269	90	2	4	0	41	1	114	1	0	1	1	0	0	21
청주시상당구	358	88	1	8	39	10	1	0	0	5	0	18	0	0	0	0	0	0	1
청주시서원구	433	88	3	17	27	12	0	0	0	8	1	11	1	0	0	0	0	0	4
청주시흥덕구	516	143	2	42	47	18	0	0	0	5	0	22	0	0	1	0	0	0	2
청주시청원구	342	95	1	15	35	10	0	1	0	6	0	16	0	0	0	0	0	0	7
충주시	433	94	3	13	36	11	0	0	0	7	0	12	0	0	0	0	0	0	3
제천시	203	47	0	10	15	5	0	0	0	4	0	8	0	0	0	1	0	0	0
단양군	55	20	0	5	11	2	0	0	0	0	0	0	0	0	0	0	0	0	0
영동군	112	25	0	9	7	2	0	2	0	1	0	2	0	0	0	0	0	0	1
보은군	53	8	0	2	2	1	0	0	0	0	0	3	0	0	0	0	0	0	0
옥천군	94	23	0	4	8	2	0	1	0	1	0	7	0	0	0	0	0	0	0

개헌연진 신시대국민연대당	정당별 득표수(C)																무효투표수(D)	기권수(A-B)	투표율(B/A)		
	국민연진 연대당	국민연진 당	녹색당	대한당	대한민국민당	미래당	미래민주당	새누리당	여성연진당	우리당	자유당	새벽당	자유연진당	추진연진미래당	통일연진민주당	한국보성당				화진당	계
0	0	0	0	0	0	0	0	0	0	0	0	0	0	0	0	0	0	13	0	32	28.9
0	0	0	0	0	0	0	0	0	1	0	0	0	0	0	0	0	0	28	0	121	18.8
0	0	0	0	0	0	0	0	0	0	0	0	0	0	0	0	0	0	6	1	39	15.2
0	0	0	0	0	0	0	0	0	1	0	0	0	0	0	0	0	0	14	1	26	36.6
0	0	0	0	0	0	0	0	0	0	0	0	0	0	0	0	0	0	5	0	29	14.7
0	0	0	0	0	0	0	0	0	0	0	0	0	0	0	0	0	0	41	1	121	25.8
0	0	0	0	0	0	0	0	0	0	0	0	0	0	0	0	0	0	16	0	71	18.4
0	0	0	0	0	0	0	0	0	1	0	0	0	0	0	0	0	0	13	0	51	20.3
0	0	0	0	0	0	0	0	0	0	0	0	0	0	0	0	0	0	10	0	89	10.1
0	0	0	0	0	0	0	1	0	0	0	0	0	0	0	0	0	0	4	0	33	10.8
0	0	2	0	0	0	0	0	0	0	0	0	0	0	0	0	0	0	9	0	23	28.1
0	0	0	0	0	0	0	0	0	0	0	0	0	0	0	0	0	0	21	1	51	30.1
1	0	0	3	0	0	0	3	3	11	0	0	3	0	2	1	0	2	733	15	2,291	24.6
0	0	0	0	0	0	0	0	0	1	0	0	1	0	1	0	0	1	87	1	270	24.6
0	0	0	1	0	0	0	0	0	0	0	0	2	0	0	0	0	0	87	1	345	20.3
0	0	0	0	0	0	0	0	0	3	0	0	0	0	0	0	0	1	143	0	373	27.7
0	0	0	0	0	0	0	0	0	1	0	0	0	0	0	0	0	0	92	3	247	27.8
0	0	0	0	0	0	0	0	1	5	0	0	0	0	1	0	0	0	92	2	339	21.7
0	0	0	0	0	0	0	1	0	1	0	0	0	0	0	0	0	0	45	2	156	23.2
0	0	0	0	0	0	0	0	0	0	0	0	0	0	0	0	0	0	18	2	35	36.4
0	0	0	0	0	0	0	1	0	0	0	0	0	0	0	0	0	0	25	0	87	22.3
0	0	0	0	0	0	0	0	0	0	0	0	0	0	0	0	0	0	8	0	45	15.1
0	0	0	0	0	0	0	0	0	0	0	0	0	0	0	0	0	0	23	0	71	24.5

구·시·군명	선거인수(A)	투표수(B)	정당별 득표수(C)																
			민생당	미래한국당	더불어시민당	정의당	우리권화당	민중당	한국경제당	국민의당	친박신당	열린민주당	코리아	가자·평화인권당	가자환경당	국가혁명배당금당	국민새정당	국민참여신당	기독자유통일당
음성군	168	43	1	11	10	9	1	0	0	1	0	4	0	0	0	0	0	1	
진천군	121	32	0	4	12	5	0	0	0	2	0	5	0	0	0	0	0	0	
괴산군	83	29	0	7	11	1	0	0	0	1	0	5	0	0	0	0	0	2	
증평군	68	13	1	0	9	2	0	0	0	0	0	1	0	0	0	0	0	0	
충청남도	3,961	891	7	202	320	92	5	5	0	34	2	134	0	1	0	2	1	0	24
천안시서북구	492	119	0	33	28	15	1	0	0	12	0	17	0	0	0	0	0	0	1
천안시동남구	740	186	0	39	82	17	0	0	0	3	0	30	0	0	0	1	0	0	4
공주시	269	68	0	24	18	6	0	1	0	2	0	9	0	0	0	0	0	0	2
보령시	169	31	0	4	12	5	2	0	0	1	0	5	0	0	0	0	0	0	1
아산시	557	115	0	20	47	18	0	0	0	5	0	15	0	0	0	0	0	0	3
서산시	256	44	1	7	17	4	0	0	0	0	0	10	0	0	0	1	1	0	0
태안군	128	26	1	6	11	3	0	0	0	2	0	3	0	0	0	0	0	0	0
금산군	113	30	0	8	9	2	0	0	0	1	0	8	0	0	0	0	0	0	0
논산시	216	56	2	8	22	4	0	0	0	1	2	10	0	0	0	0	0	0	3
계룡시	121	20	0	3	9	1	1	0	0	1	0	1	0	0	0	0	0	0	2
당진시	236	37	0	13	12	2	0	0	0	1	0	7	0	0	0	0	0	0	0
부여군	143	31	1	5	14	2	0	3	0	1	0	4	0	0	0	0	0	0	0
서천군	122	35	0	16	7	3	0	0	0	1	0	4	0	0	0	0	0	0	1
홍성군	173	45	2	8	14	7	1	0	0	0	0	9	0	1	0	0	0	0	1
청양군	60	10	0	2	3	0	0	0	0	0	0	0	0	0	0	0	0	0	4
예산군	166	38	0	6	15	3	0	1	0	3	0	2	0	0	0	0	0	0	2
전라북도	3,503	743	29	84	336	72	1	3	1	21	1	133	1	0	0	2	0	1	19
전주시완산구	838	172	3	14	83	22	0	1	0	6	0	31	0	0	0	0	0	0	3

개헌연진 신시대국민연대당	정당별 득표수(C)																무효투표수(D)	기권수(A-B)	투표율(B/A)		
	국민연진 국민연대당	국민연진 국민연대당	녹색당	대한당	대한민국민당	미래당	미래민주당	새누리당	여성연진 국민연대당	우리당	자유당	새벽당	자유연진 국민연대당	추진연진 국민연대당	통일연진 국민연대당	한국보급당				화진당	계
0	0	0	0	0	0	0	0	2	0	0	0	0	0	0	1	0	0	41	2	125	25.6
0	0	0	2	0	0	0	1	0	0	0	0	0	0	0	0	0	0	31	1	89	26.4
1	0	0	0	0	0	0	0	0	0	0	0	0	0	0	0	0	0	28	1	54	34.9
0	0	0	0	0	0	0	0	0	0	0	0	0	0	0	0	0	0	13	0	55	19.1
1	0	1	1	0	0	0	6	3	11	0	1	13	0	3	2	0	2	873	18	3,070	22.5
0	0	1	0	0	0	0	1	0	3	0	1	2	0	0	0	0	0	115	4	373	24.2
0	0	0	1	0	0	0	3	0	2	0	0	1	0	1	0	0	1	185	1	554	25.1
1	0	0	0	0	0	0	0	1	0	0	0	2	0	0	0	0	1	67	1	201	25.3
0	0	0	0	0	0	0	0	0	1	0	0	0	0	0	0	0	0	31	0	138	18.3
0	0	0	0	0	0	0	0	0	1	0	0	1	0	1	1	0	0	112	3	442	20.6
0	0	0	0	0	0	0	0	0	1	0	0	1	0	0	0	0	0	43	1	212	17.2
0	0	0	0	0	0	0	0	0	0	0	0	0	0	0	0	0	0	26	0	102	20.3
0	0	0	0	0	0	0	0	0	0	0	0	2	0	0	0	0	0	30	0	83	26.5
0	0	0	0	0	0	0	0	0	1	0	0	0	0	0	1	0	0	54	2	160	25.9
0	0	0	0	0	0	0	0	2	0	0	0	0	0	0	0	0	0	20	0	101	16.5
0	0	0	0	0	0	0	0	0	0	0	0	1	0	0	0	0	0	36	1	199	15.7
0	0	0	0	0	0	0	0	0	0	0	0	0	0	0	0	0	0	30	1	112	21.7
0	0	0	0	0	0	0	2	0	0	0	0	0	0	1	0	0	0	35	0	87	28.7
0	0	0	0	0	0	0	0	0	0	0	0	1	0	0	0	0	0	44	1	128	26.0
0	0	0	0	0	0	0	0	0	0	0	0	1	0	0	0	0	0	10	0	50	16.7
0	0	0	0	0	0	0	0	0	2	0	0	1	0	0	0	0	0	35	3	128	22.9
1	0	0	5	0	0	2	0	1	12	0	0	6	0	0	0	0	2	733	10	2,760	21.2
0	0	0	0	0	0	1	0	0	3	0	0	1	0	0	0	0	1	169	3	666	20.5

구·시·군명	선거인수(A)	투표수(B)	정당별 득표수(C)																
			민생당	미래한국당	더불어시민당	정의당	우리권화당	민중당	한국경제당	국민의당	친박신당	열린민주당	코리아	가자·평화인권당	가자환경당	국가혁명배당금당	국민새정당	국민참여신당	기독자유통일당
전주시덕진구	499	95	11	8	44	8	0	0	0	2	0	15	0	0	0	1	0	0	1
군산시	463	97	4	11	48	8	0	0	0	3	0	17	0	0	0	0	0	0	2
익산시	527	109	4	12	43	9	0	0	1	4	0	25	0	0	0	0	0	0	2
정읍시	189	44	4	3	20	5	0	0	0	1	0	9	0	0	0	0	0	0	0
남원시	163	34	0	5	22	4	0	0	0	0	0	3	0	0	0	0	0	0	0
김제시	149	41	0	9	14	4	1	0	0	1	1	5	0	0	0	0	0	0	3
완주군	163	36	2	7	18	0	0	0	0	1	0	4	0	0	0	0	0	0	2
진안군	57	15	0	0	6	1	0	0	0	0	0	5	0	0	0	0	0	1	1
무주군	55	17	0	3	3	1	0	1	0	0	0	7	1	0	0	1	0	0	0
장수군	58	13	0	2	6	1	0	0	0	2	0	0	0	0	0	0	0	0	0
임실군	72	8	0	0	6	2	0	0	0	0	0	0	0	0	0	0	0	0	0
순창군	66	15	0	4	5	1	0	1	0	1	0	1	0	0	0	0	0	0	2
고창군	104	25	1	3	10	2	0	0	0	0	0	7	0	0	0	0	0	0	2
부안군	100	22	0	3	8	4	0	0	0	0	0	4	0	0	0	0	0	0	1
전라남도	3,299	737	27	107	307	70	4	13	2	31	1	115	0	0	0	2	0	1	19
목포시	322	59	2	6	28	9	0	0	0	2	0	8	0	0	0	0	0	0	1
여수시	472	101	1	10	43	10	0	0	1	6	0	20	0	0	0	0	0	0	4
순천시	421	94	6	9	38	10	0	6	0	1	0	14	0	0	0	0	0	0	2
나주시	239	48	1	11	20	5	0	1	0	3	0	5	0	0	0	1	0	0	0
광양시	290	86	2	13	37	4	0	0	0	11	1	11	0	0	0	0	0	0	2
담양군	97	23	0	2	10	4	0	0	0	1	0	4	0	0	0	0	0	1	1
장성군	101	18	2	0	9	2	1	0	0	0	0	3	0	0	0	0	0	0	1
곡성군	75	22	1	4	4	1	0	0	0	1	0	7	0	0	0	0	0	0	2

정당별 득표수(C)																	무효투표수(D)	기권수(A-B)	투표율(B/A)		
개헌연진 국민의당	국민의당 미래당	국민의당	녹색당	대한당	대한미래당	미래당	미래민주당	새누리당	여성연진당	우리당	자유당	새벽당	자유연당	추진연진미래당	통일연진민주당	한국보성당				화인당	계
0	0	0	2	0	0	0	0	0	1	0	0	0	0	0	0	0	0	93	2	404	19.0
1	0	0	1	0	0	0	0	0	2	0	0	0	0	0	0	0	0	97	0	366	21.0
0	0	0	1	0	0	0	0	0	3	0	0	2	0	0	0	0	1	107	2	418	20.7
0	0	0	0	0	0	0	0	0	2	0	0	0	0	0	0	0	0	44	0	145	23.3
0	0	0	0	0	0	0	0	0	0	0	0	0	0	0	0	0	0	34	0	129	20.9
0	0	0	0	0	0	1	0	1	0	0	0	1	0	0	0	0	0	41	0	108	27.5
0	0	0	0	0	0	0	0	0	1	0	0	0	0	0	0	0	0	35	1	127	22.1
0	0	0	0	0	0	0	0	0	0	0	0	0	0	0	0	0	0	14	1	42	26.3
0	0	0	0	0	0	0	0	0	0	0	0	0	0	0	0	0	0	17	0	38	30.9
0	0	0	0	0	0	0	0	0	0	0	0	2	0	0	0	0	0	13	0	45	22.4
0	0	0	0	0	0	0	0	0	0	0	0	0	0	0	0	0	0	8	0	64	11.1
0	0	0	0	0	0	0	0	0	0	0	0	0	0	0	0	0	0	15	0	51	22.7
0	0	0	0	0	0	0	0	0	0	0	0	0	0	0	0	0	0	25	0	79	24.0
0	0	0	1	0	0	0	0	0	0	0	0	0	0	0	0	0	0	21	1	78	22.0
0	1	1	6	1	0	1	3	1	4	0	0	3	1	0	1	0	0	722	15	2,562	22.3
0	0	0	0	0	0	0	1	0	0	0	0	0	0	0	0	0	0	57	2	263	18.3
0	0	0	0	0	0	0	1	0	2	0	0	0	0	0	0	0	0	98	3	371	21.4
0	1	0	2	0	0	0	0	0	2	0	0	1	0	0	0	0	0	92	2	327	22.3
0	0	1	0	0	0	0	0	0	0	0	0	0	0	0	0	0	0	48	0	191	20.1
0	0	0	1	0	0	0	1	0	0	0	0	0	1	0	0	0	0	84	2	204	29.7
0	0	0	0	0	0	0	0	0	0	0	0	0	0	0	0	0	0	23	0	74	23.7
0	0	0	0	0	0	0	0	0	0	0	0	0	0	0	0	0	0	18	0	83	17.8
0	0	0	0	0	0	0	0	0	0	0	0	0	0	0	1	0	0	21	1	53	29.3

구·시·군명	선거인수(A)	투표수(B)	정당별 득표수(C)																
			민생당	미래한국당	더불어시민당	정의당	우리권화당	민중당	한국경제당	국민의당	친박신당	열린민주당	코리아	가자 - 평화인권당	가자환경당	국가혁명배당금당	국민새정당	국민참여신당	기독자유통일당
구례군	60	6	0	0	5	0	0	0	0	0	0	0	1	0	0	0	0	0	0
고흥군	128	22	2	2	11	1	0	0	0	0	0	6	0	0	0	0	0	0	0
보성군	106	24	0	10	6	5	0	1	0	0	0	2	0	0	0	0	0	0	0
화순군	84	26	0	4	8	4	1	0	0	3	0	3	0	0	0	0	0	0	0
장흥군	91	29	1	5	13	0	0	1	0	1	0	3	0	0	0	0	0	0	5
강진군	85	29	0	10	14	2	0	1	0	0	0	2	0	0	0	0	0	0	0
완도군	59	17	0	2	9	1	1	0	0	0	0	2	0	0	0	0	0	0	0
해남군	112	15	1	1	5	2	0	0	0	1	0	3	0	0	0	0	0	0	1
진도군	77	25	2	6	12	1	0	1	0	0	0	2	0	0	0	0	0	0	0
영암군	87	16	5	5	3	0	0	0	0	0	0	3	0	0	0	0	0	0	0
무안군	138	27	0	4	10	3	0	1	0	0	0	6	0	0	0	1	0	0	0
영광군	97	17	0	2	7	3	1	0	0	1	0	1	0	0	0	0	0	0	0
함평군	78	14	0	0	6	1	0	0	0	0	0	5	0	0	0	0	0	0	0
신안군	80	19	1	1	9	2	0	1	1	0	0	4	0	0	0	0	0	0	0
경상북도	6,562	1,553	34	562	431	130	20	16	0	73	4	134	2	1	3	7	0	2	32
포항시북구	612	135	2	42	40	12	0	0	0	9	0	16	0	0	0	0	0	0	8
포항시남구	470	129	0	33	53	16	2	0	0	5	0	7	0	0	0	1	0	0	4
울릉군	8	1	0	0	0	1	0	0	0	0	0	0	0	0	0	0	0	0	0
경주시	717	158	0	61	40	12	3	0	0	5	1	21	0	0	0	1	0	0	2
김천시	429	100	7	44	23	7	3	2	0	3	0	2	0	0	1	0	0	0	0
안동시	340	74	0	23	20	8	1	0	0	3	1	11	0	0	0	0	0	0	2
구미시	729	192	4	64	64	15	2	0	0	8	0	15	1	0	2	1	0	0	6
영주시	173	44	1	8	15	7	0	1	0	3	0	5	0	0	0	0	0	0	0

개헌연진 신시대국민연대당	정당별 득표수(C)																무효투표수(D)	기권수(A-B)	투표율(B/A)		
	국민연진 연대당	국민연진 당	녹색당	대한당	대한민국민당	미래당	미래민주당	새누리당	여성연진당	우리당	자유당	새벽당	자유연진당	추진연진미래당	통일연진민주당	한국보성당				화진당	계
0	0	0	0	0	0	0	0	0	0	0	0	0	0	0	0	0	0	6	0	54	10.0
0	0	0	0	0	0	0	0	0	0	0	0	0	0	0	0	0	0	22	0	106	17.2
0	0	0	0	0	0	0	0	0	0	0	0	0	0	0	0	0	0	24	0	82	22.6
0	0	0	0	0	0	1	0	0	0	0	0	1	0	0	0	0	0	25	1	58	31.0
0	0	0	0	0	0	0	0	0	0	0	0	0	0	0	0	0	0	29	0	62	31.9
0	0	0	0	0	0	0	0	0	0	0	0	0	0	0	0	0	0	29	0	56	34.1
0	0	0	1	0	0	0	0	0	0	0	0	0	0	0	0	0	0	16	1	42	28.8
0	0	0	1	0	0	0	0	0	0	0	0	0	0	0	0	0	0	15	0	97	13.4
0	0	0	0	0	0	0	0	0	0	0	1	0	0	0	0	0	0	25	0	52	32.5
0	0	0	0	0	0	0	0	0	0	0	0	0	0	0	0	0	0	16	0	71	18.4
0	0	0	1	1	0	0	0	0	0	0	0	0	0	0	0	0	0	27	0	111	19.6
0	0	0	0	0	0	0	0	0	0	0	0	0	0	0	0	0	0	15	2	80	17.5
0	0	0	0	0	0	0	0	1	0	0	0	0	0	0	0	0	0	13	1	64	17.9
0	0	0	0	0	0	0	0	0	0	0	0	0	0	0	0	0	0	19	0	61	23.8
1	2	2	6	0	0	4	9	13	15	2	3	9	1	0	1	1	0	1,520	33	5,009	23.7
0	0	0	0	0	0	1	0	2	0	0	0	2	0	0	0	0	0	134	1	477	22.1
0	1	0	0	0	0	0	3	0	1	0	0	1	0	0	0	0	0	127	2	341	27.4
0	0	0	0	0	0	0	0	0	0	0	0	0	0	0	0	0	0	1	0	7	12.5
0	0	0	1	0	0	1	0	2	3	0	0	0	0	0	0	0	0	153	5	559	22.0
0	0	1	1	0	0	0	2	2	0	1	0	0	0	0	1	0	0	100	0	329	23.3
0	0	0	0	0	0	0	1	0	0	0	0	0	1	0	0	1	0	72	2	266	21.8
0	0	0	0	0	0	2	0	1	2	0	1	0	0	0	0	0	0	188	4	537	26.3
1	0	0	0	0	0	0	0	1	0	0	0	1	0	0	0	0	0	43	1	129	25.4

구·시·군명	선거인수(A)	투표수(B)	정당별 득표수(C)																
			민생당	미래한국당	더불어시민당	정의당	우리권화당	민중당	한국경제당	국민의당	친박신당	열린민주당	코리아	가자·평화인권당	가자환경당	국가혁명배당금당	국민새정당	국민참여신당	기독자유통일당
영천시	238	57	1	26	13	4	2	0	0	0	0	8	0	0	0	0	0	0	
상주시	300	66	1	21	20	3	1	1	0	3	0	13	0	0	0	0	0	0	
문경시	179	37	0	15	7	5	1	0	0	2	0	2	0	0	0	1	0	1	
예천군	161	42	2	11	14	3	1	4	0	2	0	4	0	0	0	0	0	0	
경산시	559	124	4	42	28	8	0	0	0	15	0	14	1	0	0	2	0	3	
청도군	192	43	1	21	9	1	0	2	0	1	0	4	0	0	0	0	0	0	
고령군	144	39	1	11	17	3	1	1	0	0	0	0	0	1	0	0	0	0	
성주군	157	35	3	6	9	1	1	4	0	2	2	1	0	0	0	1	0	1	
칠곡군	256	64	1	24	15	8	1	0	0	0	0	7	0	0	0	0	1	1	
군위군	148	43	1	20	12	1	0	1	0	5	0	0	0	0	0	0	0	1	
의성군	377	83	3	53	12	2	1	0	0	3	0	1	0	0	0	0	0	2	
청송군	93	24	0	11	6	3	0	0	0	0	0	0	0	0	0	0	0	1	
영양군	49	11	0	9	2	0	0	0	0	0	0	0	0	0	0	0	0	0	
영덕군	83	15	1	3	5	3	0	0	0	0	0	0	0	0	0	0	0	1	
봉화군	44	17	0	6	4	4	0	0	0	2	0	0	0	0	0	0	0	0	
울진군	104	20	1	8	3	3	0	0	0	2	0	3	0	0	0	0	0	0	
경상남도	8,517	1,988	40	600	620	195	10	35	0	90	9	203	1	1	2	5	1	0	46
창원시의창구	586	139	1	40	50	14	1	2	0	9	0	19	0	0	0	0	0	0	1
창원시성산구	481	114	2	32	35	20	0	2	0	4	0	12	0	0	0	0	0	0	2
창원시마산합포구	570	150	1	51	49	14	0	3	0	8	2	13	0	0	0	1	0	0	2
창원시마산회원구	319	72	0	22	18	10	0	2	0	5	0	8	0	0	0	0	0	0	2
창원시진해구	510	118	3	23	43	12	0	1	0	3	0	19	0	0	0	1	0	0	2
진주시	873	200	5	60	61	24	0	0	0	6	0	21	0	1	1	0	0	0	4

개헌연진 신시대국민연대당	정당별 득표수(C)																	무효 투표수(D)	기권수 (A-B)	투표율 (B/A)	
	국민연 진당	국민연 진당	녹색 당	대한 당	대한민 국당	미래 당	미래민 주당	새누리 당	여성연 진당	우리 당	자유 당	새벽 당	자 영연 당	추진 연진 미래 당	통일 연진 민주 당	한 국보 지당	화 진당				계
0	0	0	0	0	0	0	0	0	0	1	0	0	0	0	0	0	0	55	2	181	23.9
0	0	0	0	0	0	0	0	1	1	0	0	0	0	0	0	0	0	65	1	234	22.0
0	0	0	0	0	0	0	1	0	1	0	0	0	0	0	0	0	0	36	1	142	20.7
0	0	0	1	0	0	0	0	0	0	0	0	0	0	0	0	0	0	42	0	119	26.1
0	0	0	0	0	0	0	0	1	2	0	0	0	0	0	0	0	0	120	4	435	22.2
0	0	0	1	0	0	0	0	0	1	0	0	1	0	0	0	0	0	42	1	149	22.4
0	0	0	0	0	0	0	0	0	0	0	0	1	0	0	0	0	0	36	3	105	27.1
0	0	0	1	0	0	0	0	0	0	0	0	1	0	0	0	0	0	33	2	122	22.3
0	0	0	0	0	0	0	1	2	1	0	1	0	0	0	0	0	0	63	1	192	25.0
0	0	0	1	0	0	0	0	1	0	0	0	0	0	0	0	0	0	43	0	105	29.1
0	1	0	0	0	0	0	1	0	2	0	1	0	0	0	0	0	0	82	1	294	22.0
0	0	1	0	0	0	0	0	0	0	0	0	1	0	0	0	0	0	23	1	69	25.8
0	0	0	0	0	0	0	0	0	0	0	0	0	0	0	0	0	0	11	0	38	22.4
0	0	0	0	0	0	0	0	0	1	0	0	0	0	0	0	0	0	14	1	68	18.1
0	0	0	0	0	0	0	0	0	0	0	0	1	0	0	0	0	0	17	0	27	38.6
0	0	0	0	0	0	0	0	0	0	0	0	0	0	0	0	0	0	20	0	84	19.2
1	6	3	8	0	2	1	13	12	20	1	1	16	1	0	2	3	1	1,949	39	6,529	23.3
0	0	0	1	0	0	0	0	0	0	0	0	0	0	0	0	0	0	138	1	447	23.7
0	0	1	0	0	0	0	0	1	1	0	0	0	0	0	0	0	0	112	2	367	23.7
0	0	0	1	0	0	0	0	1	0	0	0	0	0	0	0	1	0	147	3	420	26.3
0	0	0	0	0	0	0	1	1	0	0	0	0	0	0	0	0	0	69	3	247	22.6
0	0	0	0	0	0	0	1	0	6	0	0	1	0	0	0	1	0	116	2	392	23.1
0	3	0	2	0	0	1	0	1	3	1	0	1	1	0	1	0	0	197	3	673	22.9

구·시·군명	선거인수(A)	투표수(B)	정당별 득표수(C)															
			민생당	미래한국당	더불어시민당	정의당	우리권화당	민중당	한국경제당	국민의당	친박신당	열린민주당	코리아	가자! 평화인권당	가자환경당	국가혁명배당금당	국민새정당	국민참여신당
통영시	191	44	0	8	17	4	2	1	0	5	0	3	0	0	0	0	0	1
고성군	267	53	1	23	11	1	0	5	0	2	0	3	0	0	0	0	0	3
사천시	273	53	5	20	12	1	0	1	0	0	1	8	0	0	0	0	0	3
김해시	1,021	248	8	54	79	29	0	2	0	15	0	32	0	0	0	0	0	12
밀양시	356	75	0	21	26	6	0	2	0	2	0	5	0	0	0	0	0	5
거제시	384	71	1	13	36	6	0	1	0	2	0	5	0	0	0	3	0	0
의령군	239	57	1	26	13	1	0	0	0	5	2	0	0	0	0	0	1	2
함안군	336	72	2	27	18	7	3	4	0	3	1	4	0	0	0	0	0	0
창녕군	244	62	1	31	16	3	2	1	0	2	0	3	0	0	0	0	0	1
양산시	660	166	2	42	56	16	2	1	0	3	1	29	1	0	1	0	0	1
하동군	179	44	1	21	8	1	0	1	0	2	0	7	0	0	0	0	0	0
남해군	187	40	0	13	13	3	0	0	0	3	0	1	0	0	0	0	0	3
함양군	153	33	0	5	11	6	0	1	0	3	0	3	0	0	0	0	0	2
산청군	163	30	0	8	8	2	0	1	0	3	1	1	0	0	0	0	0	0
거창군	277	79	2	29	23	10	0	2	0	2	1	6	0	0	0	0	0	0
합천군	248	68	4	31	17	5	0	2	0	3	0	1	0	0	0	0	0	0
제주특별자치도	2,934	827	21	289	252	73	9	30	1	26	0	60	0	0	1	3	0	12
제주시	2,110	582	13	212	175	44	8	18	1	18	0	42	0	0	1	2	0	9
서귀포시	824	245	8	77	77	29	1	12	0	8	0	18	0	0	0	1	0	3
공관개표	0	1,438	31	388	419	160	9	0	1	68	4	189	2	1	0	3	0	75

* 비례대표의 회송된 봉투 접수수는 40,858매이나 봉투 속에 17매의 투표지가 들어있지 않아 기권 처리

정당별 득표수(C)																	무효투표수(D)	기권수(A-B)	투표율(B/A)		
개헌연진 신민주연대당	국민의당	국민당	녹색당	대한당	대한민국 국민당	미래당	미래민주당	새누리당	여성연당	우리당	자유당	새벽당	자영업당	추진연의미래당	통일연민주당	한국보성당				행진당	계
0	0	0	0	0	1	0	0	0	1	0	0	0	0	0	0	0	0	43	1	147	23.0
0	1	0	0	0	0	0	1	1	0	0	0	0	0	0	0	0	0	52	1	214	19.9
0	1	0	0	0	0	0	0	0	0	0	0	0	0	0	0	0	0	52	1	220	19.4
0	0	0	3	0	0	0	2	0	3	0	0	2	0	0	0	0	1	242	6	773	24.3
1	0	0	0	0	0	0	2	0	2	0	0	2	0	0	0	0	0	74	1	281	21.1
0	0	1	0	0	0	0	0	1	2	0	0	0	0	0	0	0	0	71	0	313	18.5
0	0	0	0	0	0	0	0	2	0	0	0	3	0	0	1	0	0	57	0	182	23.8
0	0	0	0	0	0	0	1	0	0	0	1	0	0	0	0	1	0	72	0	264	21.4
0	0	0	0	0	0	0	0	1	0	0	0	0	0	0	0	0	0	61	1	182	25.4
0	0	0	1	0	0	0	2	1	0	0	0	0	0	0	0	0	0	159	7	494	25.2
0	0	1	0	0	0	0	0	0	0	0	0	1	0	0	0	0	0	43	1	135	24.6
0	1	0	0	0	0	0	1	0	0	0	0	1	0	0	0	0	0	39	1	147	21.4
0	0	0	0	0	0	0	0	1	0	0	0	0	0	0	0	0	0	32	1	120	21.6
0	0	0	0	0	0	0	2	1	0	0	0	2	0	0	0	0	0	29	1	133	18.4
0	0	0	0	0	1	0	0	0	0	0	0	1	0	0	0	0	0	77	2	198	28.5
0	0	0	0	0	0	0	0	0	2	0	0	2	0	0	0	0	0	67	1	180	27.4
1	7	5	5	1	0	0	9	2	1	0	0	5	0	0	1	0	0	815	12	2,107	28.2
1	6	5	4	0	0	0	8	1	0	0	0	5	0	0	0	0	0	574	8	1,528	27.6
0	1	0	1	1	0	0	1	1	1	0	0	0	0	0	1	0	0	241	4	579	29.7
2	0	1	13	0	3	1	3	10	5	0	1	11	2	2	0	1	0	1,406	32	4,138	

02. 지역구 후보자별 득표 상황

시·도·명	선거구·명	의원회명	선거인수(A)	투표수(B)	후보자별 득표수														무효투표수	기권수(A-B)	투표율(B/A)
					더불어민주당 이낙연	미래통합당 황교안	우리공화당 유은혜	민중당 오인환	가평화인권당 이정희	공화당 신동영	국가혁명배당금당 박준영	국민새정당 백병찬	민중민주당 박소현	한나라당 김형석	무소속 김용덕	계					
서울특별시	영등포구	계	1,177	333	243	81	1	0	0	1	0	0	0	0	0	1	2	329	4	784	28.3
		종로구	1,177	321	232	80	1	0	0	1	0	0	0	0	0	1	2	317	4	796	
		공관	0	12	11	1	0	0	0	0	0	0	0	0	0	0	0	12	0	-12	
	중구	계	1,032	307	154	134	15	1										304	3	725	29.7
		성동구	1,032	297	153	126	14	1										294	3	735	
		공관	0	10	1	8	1	0										10	0	-10	
	동구	계	1,158	318	190	123	1											314	4	840	27.5
		중구	1,158	300	184	111	1											296	4	858	
		공관	0	18	6	12	0											18	0	-18	
	서구	계	1,588	410	194	199	3	11	1	0								408	2	1,178	25.8
		용산구	1,588	400	190	193	3	11	1	0								398	2	1,188	
		공관	0	10	4	6	0	0	0	0								10	0	-10	
	남구	계	783	210	147	55	0	6	1									209	1	573	26.8
		광진구	783	206	146	52	0	6	1									205	1	577	
		공관	0	4	1	3	0	0	0									4	0	-4	
	북구	계	752	226	149	76	0	0										225	1	526	30.1
		광진구	752	215	140	74	0	0										214	1	537	
		공관	0	11	9	2	0	0										11	0	-11	

시·도·군·구·별	선거구명	의원회명	선거인수(A)	투표수(B)	후보자별 득표수										무효투표수	기권수(A-B)	투표율(B/A)			
					더불어민주당 안규백	미래통합당 허용범	민생당 백금산	민중당 오준석	국가혁명배당금당 정공명	무소속 이가현									계	
서울특별시	내곡1	내곡1	계	741	199	134	58	2	0	0	4					198	1	542	26.9	
			동대문구	741	188	127	56	2	0	0	0	2					187	1	553	
			공관	0	11	7	2	0	0	0	0	2					11	0	-11	
	내곡2	내곡2	계	557	153	98	48	2	0	0						148	5	404	27.5	
			동대문구	557	149	97	45	2	0	0						144	5	408		
			공관	0	4	1	3	0	0	0						4	0	-4		
	중랑1	중랑1	계	453	126	99	22	1	3	0	0	1				126	0	327	27.8	
			중랑구	453	120	95	21	1	2	0	0	1				120	0	333		
			공관	0	6	4	1	0	1	0	0	0				6	0	-6		
	중랑2	중랑2	계	715	198	140	53	2	0	1						196	2	517	27.7	
			중랑구	715	193	136	52	2	0	1						191	2	522		
			공관	0	5	4	1	0	0	0						5	0	-5		
성북1	성북1	계	1,219	342	250	85	2	1							338	4	877	28.1		
		성북구	1,219	329	241	81	2	1							325	4	890			
		공관	0	13	9	4	0	0							13	0	-13			
성북2	성북2	계	772	212	163	45	3	1							212	0	560	27.5		
		성북구	772	206	160	42	3	1							206	0	566			
		공관	0	6	3	3	0	0							6	0	-6			

PART 04 통계로 본 제21대 국회의원 재외선거

시·도·명	선거구·명	선거권·회명	선거인수(A)	투표수(B)	후보자별 득표수										무효투표수	기권수(A-B)	투표율(B/A)	
					더불어민주당 전준호	미래통합당 정양석	민중당 김은진	무소속 선계선										
서울특별시	강북구	계	537	155	103	48	1	2							154	1	382	28.9
		강북구	537	150	102	44	1	2							149	1	387	
		공관	0	5	1	4	0	0							5	0	-5	
	강북구	계	556	131	88	41	2								131	0	425	23.6
		강북구	556	121	83	37	1								121	0	435	
		공관	0	10	5	4	1								10	0	-10	
	도봉구	계	543	131	101	30	0	0							131	0	412	24.1
		도봉구	543	122	92	30	0	0							122	0	421	
		공관	0	9	9	0	0	0							9	0	-9	
	도봉구	계	540	141	98	41	0	0							139	2	399	26.1
		도봉구	540	136	94	41	0	0							135	1	404	
		공관	0	5	4	0	0	0							4	1	-5	
	노원구	계	581	164	120	39	4	1							164	0	417	28.2
		노원구	581	159	115	39	4	1							159	0	422	
		공관	0	5	5	0	0	0							5	0	-5	
	노원구	계	686	180	134	43	1								178	2	506	26.2
		노원구	686	175	131	41	1								173	2	511	
		공관	0	5	3	2	0								5	0	-5	
	노원구	계	605	200	144	47	5	0	1						197	3	405	33.1
		노원구	605	188	137	42	5	0	1						185	3	417	
		공관	0	12	7	5	0	0	0						12	0	-12	

시·도명	선거구명	의원명	선거인수(A)	투표수(B)	후보자별 득표수										무효투표수	기권수(A-B)	투표율(B/A)					
					더불어민주당 박주민	미래통합당 홍인성	민생당 한웅	국가혁명배당금당 노병현														
서울특별시	영등포구	계	902	300														계	1	602	33.3	
		더불어민주당 박주민			229	68	1	1										299				
		미래통합당 홍인성			221	65	1	1										288	1	613		
	영등포구 공관	계	902	289	8	3	0	0										11	0	-1		
		더불어민주당 박주민			8	3	0	0														
		미래통합당 홍인성			8	3	0	0														
	영등포구	계	1,025	251														계	0	774	24.5	
		더불어민주당 강병원			178	61	6	6										251				
		미래통합당 허용석			173	59	6	6										244	0	781		
	영등포구 공관	계	1,025	244	5	2	0	0										7	0	-7		
		더불어민주당 강병원			5	2	0	0														
		미래통합당 허용석			5	2	0	0														
	서대문구	계	962	238														계	2	724	24.7	
		더불어민주당 이상호			154	70	0	2	0	10								236				
		미래통합당 이성현			141	66	0	2	0	10								219	2	741		
	서대문구 공관	계	962	221	13	4	0	0										17	0	-17		
		더불어민주당 이상호			13	4	0	0														
		미래통합당 이성현			13	4	0	0														
	서대문구	계	769	205														계	2	564	26.7	
		더불어민주당 김영호			142	60	1											203				
		미래통합당 송주범			138	59	1											198	2	569		
	서대문구 공관	계	769	200	4	1	0											5	0	-5		
		더불어민주당 김영호			4	1	0															
		미래통합당 송주범			4	1	0															
마포구	계	1,012	302														계	0	710	29.8		
	더불어민주당 노응래			185	116	0	1										302					
	미래통합당 강승규			176	112	0	1										289	0	723			
마포구 공관	계	1,012	289	9	4	0	0										13	0	-13			
	더불어민주당 노응래			9	4	0	0															
	미래통합당 강승규			9	4	0	0															
마포구	계	1,118	306														계	2	812	27.4		
	더불어민주당 정정래			198	95	10	1										304					
	미래통합당 김성중			194	91	10	1										296	2	820			
마포구 공관	계	1,118	298	4	4	0	0										8	0	-8			
	더불어민주당 정정래			4	4	0	0															
	미래통합당 김성중			4	4	0	0															
양천구	계	1,435	366														계	1	1,069	25.5		
	더불어민주당 황희			241	117	2	5										365					
	미래통합당 송한섭			235	116	2	5										358	1	1,076			
양천구 공관	계	1,435	359	6	1	0	0										7	0	-7			
	더불어민주당 황희			6	1	0	0															
	미래통합당 송한섭			6	1	0	0															

시·도명	선거구명	의원회명	선거인수(A)	투표수(B)	후보자별 득표수										무효투표수	기권수(A-B)	투표율(B/A)	
					더불어민주당 이용선	미래통합당 손영택	우리공화당 박철상	국가혁명배당금당 김영시										
서울특별시	양천구예	계	656	188										계	1	468	28.7	
					131	53	2	1							187			
		양천구 공관	656 0	179 9	127 4	48 5	2 0	1 0							178 9	1 0	477 -9	
	강서구갑	계	718	200										계	2	518	27.9	
					145	49	1	1	2						198			
		강서구 공관	718 0	195 5	143 2	47 2	1 0	0 1	2 0						193 5	2 0	523 -5	
	강서구예	계	842	234										계	2	608	27.8	
					168	61	3	0							232			
		강서구 공관	842 0	227 7	162 6	60 1	3 0	0 0							225 7	2 0	615 -7	
	강서구병	계	797	238										계	1	559	29.9	
					163	67	1	0	6						237			
		강서구 공관	797 0	229 9	156 7	65 2	1 0	0 0	6 0						228 9	1 0	568 -9	
	구로구갑	계	819	243										계	1	576	29.7	
					160	74	4	0	3	1					242			
		구로구 공관	819 0	237 6	159 1	69 5	4 0	0 0	3 0	1 0					236 6	1 0	582 -6	
	구로구예	계	726	225										계	0	501	31.0	
					159	63	0	3							225			
		구로구 공관	726 0	219 6	158 1	58 5	0 0	3 0							219 6	0 0	507 -6	
	금천구	계	657	185										계	2	472	28.2	
					131	39	2	11							183			
		금천구 공관	657 0	178 7	128 3	36 3	2 0	11 0							177 6	1 1	479 -7	

시·도·명	선거구명	의원회명	선거인수(A)	투표수(B)	후보자별 득표수													무효투표수	기권수(A-B)	투표율(B/A)		
					더불어민주당 김영주	미래통합당 문병호	정의당 정재민	국가혁명배당금당 안성우														
서울특별시	영등포구	영등포구공관	계	1,039	288	204	70	12	0									286	2	751	27.7	
			영등포구	1,039	273	192	67	12	0										271	2	766	
			공관	0	15	12	3	0	0										15	0	-15	
	영등포구	영등포구공관	계	880	215	142	67	0	0	4								213	2	665	24.4	
			영등포구	880	200	136	58	0	0	4								198	2	680		
			공관	0	15	6	9	0	0	0								15	0	-15		
	동작구	동작구공관	계	970	296	195	97	2	0									294	2	674	30.5	
			동작구	970	283	185	95	2	0									282	1	687		
			공관	0	13	10	2	0	0									12	1	-13		
	영등포구	영등포구공관	계	1,087	258	175	75	5	2	0								257	1	829	23.7	
			영등포구	1,087	253	171	74	5	2	0								252	1	834		
			공관	0	5	4	1	0	0	0								5	0	-5		
	관악구	관악구공관	계	1,138	322	211	2	6	1	1								251	71	816	28.3	
			관악구	1,138	314	209	2	6	1	0	1							248	66	824		
			공관	0	8	2	0	0	0	1	0							3	5	-8		
	관악구	관악구공관	계	765	215	162	50	1	0	1								215	0	550	28.1	
			관악구	765	210	160	47	1	0	1	0							210	0	555		
			공관	0	5	2	3	0	0	0	0							5	0	-5		
서초구	서초구공관	계	1,634	387	195	191	0										386	1	1,247	23.7		
		서초구	1,634	378	188	189	0										377	1	1,256			
		공관	0	9	7	2	0										9	0	-9			

PART 04 통계로 본 제21대 국회의원 재외선거

시·도·명	선거구·명	의원·명	선거인수(A)	투표수(B)	후보자별 득표수										무효투표수	기권수(A-B)	투표율(B/A)	
					더불어민주당 박경미	미래통합당 박성중	민생당 이정호	국가혁명배당금당 이진호										
서울특별시	서초구·명	계	1,935	433	217	213	2	0							432	1	1,502	22.4
		서초구	1,935	420	209	208	2	0							419	1	1,515	
		공관	0	13	8	5	0	0							13	0	-13	
	강남구·명	계	1,486	336	156	169	6	4							335	1	1,150	22.6
		강남구	1,486	324	152	161	6	4							323	1	1,162	
		공관	0	12	4	8	0	0							12	0	-12	
	강남구·명	계	1,101	244	141	100	0	2	1						244	0	857	22.2
		강남구	1,101	230	132	96	0	1	1						230	0	871	
		공관	0	14	9	4	0	1	0						14	0	-14	
	강남구·명	계	1,742	409	197	207	1	1	1	0					407	2	1,333	23.5
		강남구	1,742	395	192	199	1	1	1	0					394	1	1,347	
		공관	0	14	5	8	0	0	0	0					13	1	-14	
	송파구·명	송파구	1,149	258	128	126	2								256	2	891	22.5
		계	1,490	371	188	171	9	2	1						371	0	1,119	24.9
	송파구·명	계	1,490	358	183	164	8	2	1						358	0	1,132	
		송파구	1,490	358	183	164	8	2	1						358	0	1,132	
		공관	0	13	5	7	1	0	0						13	0	-13	
	송파구·명	계	1,224	316	212	96	3	2	3						316	0	908	25.8
		송파구	1,224	298	202	91	2	1	2						298	0	926	
		공관	0	18	10	5	1	1	1						18	0	-18	

시·도명	선거구명	의원명	선거인수(A)	투표수(B)	후보자별 득표수													무효투표수	기권수(A-B)	투표율(B/A)	
					더불어민주당 진선미	미래통합당 이수희	국가혁명배당금당 강욱기														
서울특별시	강원구	계	1,085	275	181	90	2											계	2	810	25.3
																			273		
	강동구	1,085	264	173	87	2												262	2	821	
	공관	0	11	8	3	0												11	0	-11	
서울특별시	강원구	계	715	230	150	67	13	0										계	0	485	32.2
																			230		
	강동구	715	222	146	64	12	0											222	0	493	
	공관	0	8	4	3	1	0											8	0	-8	
충청남도	계	계	448	154	121	28	0	3										계	2	294	34.4
																			152		
	중구	142	50	40	8	0	2											50	0	92	
	영도구	306	100	79	18	0	1											98	2	206	
공관	0	4	2	2	0	0											4	0	-4		
부산광역시	계	계	462	141	99	39	2	0										계	1	321	30.5
																			140		
	서구	253	81	53	25	2	0											80	1	172	
	동구	209	57	45	12	0	0											57	0	152	
공관	0	3	1	2	0	0											3	0	-3		
부산광역시	계	계	410	155	113	33	0	2	5									계	2	255	37.8
																			153		
	부산진구	410	149	111	30	0	2	4										147	2	261	
	공관	0	6	2	3	0	0	1										6	0	-6	
부산광역시	계	계	358	100	74	26	0											계	0	258	27.9
																			100		
	부산진구	358	98	73	25	0												98	0	260	
	공관	0	2	1	1	0												2	0	-2	

PART 04 통계로 본 제21대 국회의원 재외선거

시·도명	선거구명	의원회명	선거인수(A)	투표수(B)	후보자별 득표수												무효투표수	기권수(A-B)	투표율(B/A)		
					더불어민주당 박성현	미래통합당 김희곤	정의당 박재완	국가혁명배당금당 손윤영	무소속 진성호												
부산광역시	제1구	계	787	216	137	67	5	0	6								215	1	571	27.4	
		동래구	787	206	132	63	5	0	5									205	1	581	
		공관	0	10	5	4	0	0	0	1								10	0	-10	
	제2구	계	330	107	88	19	0	0	0									107	0	223	32.4
		남구	330	105	87	18	0	0	0									105	0	225	
		공관	0	2	1	1	0	0	0	0								2	0	-2	
	제3구	계	456	121	85	35	1											121	0	335	26.5
		남구	456	116	80	35	1											116	0	340	
		공관	0	5	5	0	0											5	0	-5	
	제4구	계	266	88	64	23	1											88	0	178	33.1
		북구	266	87	63	23	1											87	0	179	
		공관	0	1	1	0	0											1	0	-1	
	제5구	계	585	147	88	54	2	0	0	2								146	1	438	25.1
		강서구	585	138	83	51	1	0	0	2								137	1	447	
		공관	0	9	5	3	1	0	0	0								9	0	-9	
	제6구	계	926	221	130	79	3	1	5									218	3	705	23.9
		해운대구	926	213	126	76	2	1	5									210	3	713	
		공관	0	8	4	3	1	0	0									8	0	-8	
	제7구	계	402	112	74	35	0											109	3	290	27.9
		해운대구	402	111	74	34	0											108	3	291	
		공관	0	1	0	1	0											1	0	-1	

시·도명	선거구명	의원회명	선거인수(A)	투표수(B)	후보자별 득표수													무효투표수	기권수(A-B)	투표율(B/A)
					더불어민주당 최인호	미래통합당 김척수	국가혁명배당금당 이숙희													
부산광역시	사하구갑	계	322	109												계	2	213	33.9	
					82	25	0									107				
		사하구	322	106	81	23	0									104	2	216		
	공관	0	3	1	2	0									3	0	-3			
	사하구을	계	357	106												계	1	251	29.7	
					70	32	0	1	2							105				
		사하구	357	103	70	30	0	1	1							102	1	254		
	공관	0	3	0	2	0	0	1							3	0	-3			
	금정구	계	737	207												계	1	530	28.1	
					146	47	4	9	0							206				
		금정구	737	201	143	45	4	8	0							200	1	536		
	공관	0	6	3	2	0	1	0							6	0	-6			
	연제구	계	509	158												계	1	351	31.0	
					112	43	2									157				
		연제구	509	154	109	43	1									153	1	355		
	공관	0	4	3	0	1									4	0	-4			
	수영구	계	654	174												계	2	480	26.6	
					123	47	1	1								172				
		수영구	654	169	121	44	1	1								167	2	485		
	공관	0	5	2	3	0	0								5	0	-5			
	사상구	계	421	137												계	0	284	32.5	
					101	36	0	0								137				
		사상구	421	134	98	36	0	0								134	0	287		
	공관	0	3	3	0	0	0								3	0	-3			
기장군	계	354	76												계	0	278	21.5		
				59	17	0	0								76					
	기장군	354	71	54	17	0	0								71	0	283			
공관	0	5	5	0	0	0								5	0	-5				

PART 04 통계로 본 제21대 국회의원 재외선거

시·도명	선거구명	의원명	선거인수(A)	투표수(B)	후보자별 득표수										무효투표수	기권수(A-B)	투표율(B/A)		
					더불어민주당 이재용	미래통합당 박상도	국가혁명배당금당 정재홍	더불어민주당 서재현	미래통합당 류성걸	정의당 양희	국가혁명배당금당 김백민	더불어민주당 이승천	미래통합당 강대식	민생당 남원환				민중당 송영우	국가혁명배당금당 이명부
대구광역시	제1선거구	계	461	118												계	0	343	25.6
					74	43	1									118			
		중구	179	43	26	17	0									43	0	136	
		남구	282	66	44	21	1									66	0	216	
		공관	0	9	4	5	0									9	0	-9	
	제2선거구	계	272	93												계	1	179	34.2
					57	28	6	1								92			
		동구	272	92	57	27	6	1								91	1	180	
			공관	0	1	0	1	0	0								1	0	-1
	제3선거구	계	427	108												계	2	319	25.3
					59	43	1	2	0	0	1					106			
		동구	427	101	55	40	1	2	0	0	1					99	2	326	
			공관	0	7	4	3	0	0	0	0	0					7	0	-7
	서구	계	214	56												계	1	158	26.2
					34	16	3	0	2							55			
		서구	214	55	34	15	3	0	2							54	1	159	
			공관	0	1	0	1	0	0	0							1	0	-1
	제4선거구	계	325	78												계	0	247	24.0
					42	23	4	0	0	9						78			
		북구	325	75	41	22	4	0	0	8						75	0	250	
			공관	0	3	1	1	0	0	0	1						3	0	-3
	제5선거구	계	297	92												계	1	205	31.0
					49	41	1	0								91			
		북구	297	80	47	31	1	0								79	1	217	
		공관	0	12	2	10	0	0								12	0	-12	
수성구	계	630	123												계	1	507	19.5	
				79	43	0	0								122				
	수성구	630	118	76	41	0	0								117	1	512		
		공관	0	5	3	2	0	0								5	0	-5	

시·도명	선거구명	의원회명	선거인수(A)	투표수(B)	후보자별 득표수													무효투표수	기권수(A-B)	투표율(B/A)		
					더불어민주당 이상식	미래통합당 이인선	국가혁명배당금당 신익수	무소속 홍준표														
대전광역시	수성구	계	466	102														계	0	364	21.9	
					54	26	0	22										102				
		수성구 공관	466 0	100 2	54 0	24 2	0 0	22 0										100 2	0 0	366 -2		
	달서구	계	280	60														계	1	220	21.4	
					36	21	0	0	0	0	0	2						59				
		달서구 공관	280 0	59 1	35 1	21 0	0 0	0 0	0 0	0 0	2 0							58 1	1 0	221 -1		
	달서구	계	450	117														계	2	333	26.0	
					57	53	1	2	2	0								115				
		달서구 공관	450 0	115 2	56 1	52 1	1 0	2 0	2 0	0 0								113 2	2 0	335 -2		
	달서구	계	280	64														계	0	216	22.9	
					35	25	4	0	0	0	0							64				
		달서구 공관	280 0	62 2	34 1	25 0	3 1	0 0	0 0	0 0								62 2	0 0	218 -2		
달성군	계	331	68														계	0	263	20.5		
				41	24	0	0	3									68					
경강원	계	718	199														계	0	519	27.7		
				148	49	1	1										199					
	중구	477	121	89	31	0	1										121	0	356			
	강화군	206	58	46	11	1	0										58	0	148			
	웅진군	35	10	7	3	0	0										10	0	25			
	공관	0	10	6	4	0	0										10	0	-10			
미추홀구	계	522	142														계	0	380	27.2		
				103	32	7	0										142					
	동구	132	37	30	7	0	0										37	0	95			
	미추홀구	390	103	71	25	7	0										103	0	287			
	공관	0	2	2	0	0	0										2	0	-2			

시·도명	선거구명	의원회명	선거인수(A)	투표수(B)	후보자별 득표수										무효투표수	기권수(A-B)	투표율(B/A)		
					더불어민주당 남영희	미래통합당 안상수	정의당 정수영	국가혁명배당금당 황상식	무소속 윤상현										
인천광역시	메이저리	계	448	121												계	0	327	27.0
					92	16	3	0	10							121			
		미추홀구	448	119	90	16	3	0	10							119	0	329	
		공관	0	2	2	0	0	0	0						2	0	-2		
	연수구갑	계	409	114												계	3	295	27.9
					83	28	0									111			
		연수구	409	113	82	28	0									110	3	296	
		공관	0	1	1	0	0								1	0	-1		
	연수구을	계	852	201												계	0	651	23.6
					115	66	20	0								201			
		연수구	852	190	111	60	19	0								190	0	662	
		공관	0	11	4	6	1	0							11	0	-11		
	메이저리남	계	559	161												계	0	398	28.8
					121	39	1									161			
		남동구	559	160	120	39	1									160	0	399	
		공관	0	1	1	0	0								1	0	-1		
	메이저리남	계	585	177												계	1	408	30.3
					124	39	7	1	5							176			
		남동구	585	164	117	33	7	1	5							163	1	421	
		공관	0	13	7	6	0	0	0						13	0	-13		
	부평구갑	계	619	176												계	1	443	28.4
					138	35	2									175			
		부평구	619	169	133	34	2									169	0	450	
		공관	0	7	5	1	0								6	1	-7		
부평구을	계	597	186												계	0	411	31.2	
				141	43	2	0	0							186				
	부평구	597	184	141	41	2	0	0							184	0	413		
	공관	0	2	0	2	0	0	0						2	0	-2			

시·도·명	선거구명	의원회명	선거인수(A)	투표수(B)	후보자별 득표수														무효투표수	기권수(A-B)	투표율(B/A)		
					더불어민주당 유동수	미래통합당 이중재	국가혁명배당금당 박장백	무소속 김수임															
인천광역시	계양구갑	계양구	274	74	63	11	0	0										계	0	200	27.0		
																			74				
	계양구을	계	371	89	69	17	2	1										계	0	282	24.0		
																			89				
	계양구	공관	371	88	68	17	2	1										88	0	283			
			0	1	1	0	0	0										1	0	-1			
	서구갑	계	서구	532	127	95	31	0	0	1									계	0	405	23.9	
																				127			
				532	121	92	28	0	0	1										121	0	411	
	서구을	계	서구	532	121	92	28	0	0	1									계	0	411		
																				121	0	411	
				0	6	3	3	0	0	0									6	0	-6		
서구을	계	서구	676	177	135	38	1											계	3	499	26.2		
																			174				
			676	168	128	36	1												165	3	508		
서구을	계	서구	676	168	128	36	1											계	3	499	26.2		
																			174				
			0	9	7	2	0											9	0	-9			
동구남구갑	계	남구	323	78	70	7	1	0										계	0	245	24.1		
																			78				
			323	75	67	7	1	0											75	0	248		
동구남구을	계	남구	323	75	67	7	1	0										계	0	248			
																			75				
			0	3	3	0	0												3	0	-3		
서구갑	계	서구	264	59	50	1	1	0	6									계	1	205	22.3		
																			58				
			264	56	48	1	0	0	6										55	1	208		
			0	3	2	0	1	0	0										3	0	-3		
서구갑	계	서구	239	57	49	5	3	0	0									계	0	182	23.8		
																			57				
			239	54	46	5	3	0	0										54	0	185		
			0	3	3	0	0	0	0										3	0	-3		

PART 04 통계로 본 제21대 국회의원 재외선거

시·도명	선거구명	의원명	선거인수(A)	투표수(B)	후보자별 득표수										무효투표수	기권수(A-B)	투표율(B/A)			
					더불어민주당 양형자	민생당 천정배	정의당 유종천	국가혁명배당금당 황윤	무소속 정광선											
광역시	서구	계	240	53												계	0	187	22.1	
					46	5	1	0	1								53			
		서구	240	52	45	5	1	0	1								52	0	188	
		공관	0	1	1	0	0	0	0								1	0	-1	
	북구	계	297	83												계	0	214	27.9	
					60	4	6	0	13								83			
		북구	297	79	56	4	6	0	13								79	0	218	
		공관	0	4	4	0	0	0	0								4	0	-4	
	동구	계	443	104												계	1	339	23.5	
					87	6	4	1	0	1	4	0					103			
		동구	443	99	82	6	4	1	0	1	4	0					98	1	344	
		공관	0	5	5	0	0	0	0	0	0	0					5	0	-5	
남구	계	194	52												계	1	142	26.8		
				45	3	3	0	0								51				
	남구	194	52	45	3	3	0	0								51				
북구	계	249	66												계	4	183	26.5		
				57	1	1	0	3								62				
	북구	249	65	56	1	1	0	3								61	4	184		
	공관	0	1	1	0	0	0	0								1	0	-1		
대전광역시	서구	계	392	90											계	0	302	23.0		
					65	24	1									90				
		서구	392	85	63	21	1									85	0	307		
		공관	0	5	2	3	0									5	0	-5		
	중구	계	529	135											계	1	394	25.5		
					97	35	2										134			
중구		529	118	86	29	2										117	1	411		
	공관	0	17	11	6	0										17	0	-17		

시·도명	선거구명	의원명	선거인수(A)	투표수(B)	후보자별 득표수										무효투표수	기권수(A-B)	투표율(B/A)
					더불어민주당 박병석	미래통합당 이영규	국가혁명배당금당 김순자	총칭의미래당 이강철									
대전광역시	서구갑	계	427	116									계	1	311	27.2	
					84	30	0	1						115			
		서구공관	427	107	82	23	0	1						106	1	320	
	서구을	계	527	110										계	1	417	20.9
					84	22	2	1						109			
		서구공관	527	107	83	21	1	1						106	1	420	
	유성구갑	계	470	90										계	2	380	19.1
					67	18	1	2	0					88			
		유성구공관	470	84	65	15	1	1	0					82	2	386	
	유성구을	계	567	100										계	0	467	17.6
					64	35	1	0						100			
		유성구공관	567	91	57	33	1	0						91	0	476	
대덕구	계	274	69										계	1	205	25.2	
				50	18	0	0	0					68				
	대덕구공관	274	63	45	17	0	0	0					62	1	211		
중구	계	395	104										계	1	291	26.3	
				57	35	0	10	1					103				
	중구공관	395	100	56	32	0	10	1					99	1	295		
				1	3	0	0	0					4	0	-4		
	계	419	92										계	0	327	22.0	
				63	26	1	2						92				
남구	계	419	90										계	0	329		
	남구공관	419	90	62	25	1	2						90	0	329		
				1	1	0	0						2	0	-2		

시·도명	선거구명	의원회명	선거인수(A)	투표수(B)	후보자별 득표수										무효투표수	기권수(A-B)	투표율(B/A)		
					더불어민주당 박성진	미래통합당 김기현	국가혁명배당금당 박병욱												
대전광역시	메이구	계	274	53												계	1	221	19.3
					23	28	1									52			
		남구	274	50	21	27	1									49	1	224	
		공관	0	3	2	1	0									3	0	-3	
	대우구	계	196	42												계	0	154	21.4
					28	11	3	0	0							42			
		동구	196	42	28	11	3	0	0							42			
	개구	계	301	60												계	0	241	19.9
					49	6	0	4	0	1	0					60			
		북구	301	59	48	6	0	4	0	1	0					59	0	242	
		공관	0	1	1	0	0	0	0	0	0				1	0	-1		
	매곡구	계	395	86												계	0	309	21.8
				62	24	0	0								86				
울주군		395	82	58	24	0	0								82	0	313		
	공관	0	4	4	0	0	0							4	0	-4			
세종특별자치시 갑	계	595	125												계	1	470	21.0	
				82	35	4	0	1	2						124				
	세종특별자치시	595	118	78	32	4	0	1	2						117	1	477		
	공관	0	7	4	3	0	0	0	0					7	0	-7			
세종특별자치시 을	계	419	98												계	0	321	23.4	
				69	29	0	0								98				
	세종특별자치시	419	92	67	25	0	0								92	0	327		
	공관	0	6	2	4	0	0							6	0	-6			

시·도명	선거구명	의원회명	선거인수(A)	투표수(B)	후보자별 득표수														무효투표수	기권수(A-B)	투표율(B/A)
					더불어민주당 김승원	미래통합당 이창성	국가혁명배당금당 변진선														
경기도	수원시 갑	계	604	155	98	56	0										154	1 449	25.7		
		수원시 장안구	604	148	92	55	0											147	1 456		
		공관	0	7	6	1	0											7	0	-7	
	수원시 을	계	612	147	113	34	0											147	0 465	24.0	
		수원시 권선구	612	140	109	31	0											140	0 472		
		공관	0	7	4	3	0											7	0	-7	
	수원시 병	계	526	139	103	28	5	0	0									136	3 387	26.4	
		수원시 팔달구	526	134	98	28	5	0	0									131	3 392		
		공관	0	5	5	0	0	0	0									5	0	-5	
	수원시 정	계	879	210	146	59	1	2	2									210	0 669	23.9	
		수원시 영통구	879	202	139	58	1	2	2									202	0 677		
		공관	0	8	7	1	0	0	0									8	0	-8	
	수원시 무	계	798	216	139	62	13	1										215	1 582	27.1	
		수원시 권선구	798	212	136	61	13	1										211	1 586		
		공관	0	4	3	1	0	0										4	0	-4	
	성남시 수정구	계	717	203	146	52	5	0										203	0 514	28.3	
		성남시 수정구	717	198	144	49	5	0										198	0 519		
		공관	0	5	2	3	0	0										5	0	-5	

PART 04 통계로 본 제21대 국회의원 재외선거

시·도명	선거구명	의원회명	선거인수(A)	투표수(B)	후보자별 득표수										무효투표수	기권수(A-B)	투표율(B/A)	
					더불어민주당 윤영찬	미래통합당 신상진	민중당 김미희	국가혁명배당금당 오성은										
경기도	성남시제1선거구	계	488	114	83	25	3	1							계	2	374	23.4
		성남시중원구	488	113	82	25	3	1							111	2	375	
		공관	0	1	1	0	0	0	0						1	0	-1	
	성남시제2선거구	계	1,599	380	234	143	2								계	1	1,219	23.8
		성남시분당구	1,599	368	226	139	2								367	1	1,231	
		공관	0	12	8	4	0								12	0	-12	
	성남시제3선거구	계	1,631	375	211	150	5	0	2	1	6				계	0	1,256	23.0
		성남시분당구	1,631	361	204	144	4	0	2	1	6				361	0	1,270	
		공관	0	14	7	6	1	0	0	0	0				14	0	-14	
	의정부시	계	520	155	110	38	1	5							계	1	365	29.8
		의정부시	520	148	106	36	1	4							147	1	372	
		공관	0	7	4	2	0	1							7	0	-7	
의정부시	계	541	153	112	40	0	0							계	1	388	28.3	
	의정부시	541	144	105	38	0	0							143	1	397		
	공관	0	9	7	2	0	0							9	0	-9		
안양시	계	663	192	143	40	4	3							계	2	471	29.0	
	안양시만안구	663	188	142	37	4	3							186	2	475		
	공관	0	4	1	3	0	0							4	0	-4		

시·도·명	선거구·명	의원명	선거인수(A)	투표수(B)	후보자별 득표수										무효투표수	기권수(A-B)	투표율(B/A)		
					더불어민주당 임병덕	미래통합당 임호영	정의당 이성재	국가혁명배당금당 유정희											
경기도	안양시 동안구 갑	계	626	161	106	47	7	1								계	0	465	25.7
		안양시 동안구 갑	626	156	101	47	7	1								156	0	470	
		공관	0	5	5	0	0	0	0							5	0	-5	
	안양시 동안구 을	계	608	181	113	58	0	8	0							계	2	427	29.8
		안양시 동안구 을	608	178	113	56	0	7	0							178	2	430	
		공관	0	3	0	2	0	1	0							3	0	-3	
	부천시 갑	계	367	108	82	22	3	1								계	0	259	29.4
		부천시 갑	367	106	81	21	3	1								106	0	261	
		공관	0	2	1	1	0	0								2	0	-2	
	부천시 을	계	729	201	156	32	10	1	1							계	1	528	27.6
		부천시 을	729	195	152	30	10	1	1							194	1	534	
		공관	0	6	4	2	0	0	0							6	0	-6	
	부천시 병	계	664	178	122	53	3	0								계	0	486	26.8
		부천시 병	664	165	120	42	3	0								165	0	499	
		공관	0	13	2	11	0	0								13	0	-13	
	부천시 정	계	339	124	86	32	4	2								계	0	215	36.6
		부천시 정	339	117	80	31	4	2								117	0	222	
		공관	0	7	6	1	0	0								7	0	-7	

PART 04 통계로 본 제21대 국회의원 재외선거

시·도명	선거구명	의원회명	선거인수(A)	투표수(B)	후보자별 득표수										무효투표수	기권수(A-B)	투표율(B/A)	
					더불어민주당 임오경	미래통합당 양주상	민생당 양순필	국가혁명배당금당 김상연	무소속 김경표	무소속 권태진								
경기도	광명시 갑	계	450	120										계	0	330	26.7	
					76	41	1	0	2	0					120			
		광명시 공관	450	118	75	40	1	0	2	0					118	0	332	
		공관	0	2	1	1	0	0	0	0					2	0	-2	
	광명시 을	계	434	112											계	0	322	25.8
					82	26	0	4							112			
		광명시 공관	434	108	78	26	0	4							108	0	326	
		공관	0	4	4	0	0	0							4	0	-4	
	평택시 갑	계	472	125											계	0	347	26.5
					89	34	0	2							125			
		평택시 공관	472	119	84	33	0	2							119	0	353	
		공관	0	6	5	1	0	0							6	0	-6	
	평택시 을	계	458	107											계	0	351	23.4
					73	27	4	0	3	0					107			
		평택시 공관	458	104	71	26	4	0	3	0					104	0	354	
		공관	0	3	2	1	0	0	0	0					3	0	-3	
	동두천시 연천군	계	245	51											계	0	194	20.8
동두천시		177	35	29	5	1								35	0	142		
연천군 공관		68	15	9	6	0								15	0	53		
	공관	0	1	0	1	0								1	0	-1		
안산시 상록구 갑	계	445	109											계	0	336	24.5	
	안산시 상록구 공관	445	106	80	23	1	2	0						106	0	339		
	공관	0	3	2	1	0	0							3	0	-3		

시·도·명	선거구명	의원회명	선거인수(A)	투표수(B)	후보자별 득표수														무효투표수	기권수(A-B)	투표율(B/A)
					더불어민주당 김철민	미래통합당 홍정표	국가혁명배당금당 진호태														
경기도	안산시상록구	계	309	101	75	25	1											계	0	208	32.7
		안산시상록구	309	99	73	25	1											99	0	210	
		공관	0	2	2	0	0											2	0	-2	
	안산시단원구갑	계	210	57	41	16	0	0										계	0	153	27.1
		안산시단원구	210	53	39	14	0	0										53	0	157	
		공관	0	4	2	2	0	0										4	0	-4	
	안산시단원구을	계	321	84	62	22	0	0										계	0	237	26.2
		안산시단원구	321	83	61	22	0	0										83	0	238	
		공관	0	1	1	0	0	0										1	0	-1	
	고양시갑	계	876	223	112	48	61	2										계	0	653	25.5
		고양시덕양구	876	206	104	40	60	2										206	0	670	
		공관	0	17	8	8	1	0										17	0	-17	
고양시을	계	1,044	318	229	68	13	2	1	3								계	2	726	30.5	
	고양시덕양구	1,044	307	223	63	13	2	1	3								305	2	726		
	공관	0	11	6	5	0	0	0	0								11	0	-11		
고양시병	계	1,130	274	192	74	1	3										계	4	856	24.2	
	고양시일산동구	1,130	260	181	71	1	3										256	4	870		
	공관	0	14	11	3	0	0										14	0	-14		

PART 04 통계로 본 제21대 국회의원 재외선거

시·도명	선거구명	의원명	선거인수(A)	투표수(B)	후보자별 득표수										무효투표수	기권수(A-B)	투표율(B/A)		
					더불어민주당 이용우	미래통합당 김현아	국가혁명배당금당 고복자	기본소득당 신지혜											
경기도	고양시정	계	1,241	376	더불어민주당 이용우	미래통합당 김현아	국가혁명배당금당 고복자	기본소득당 신지혜								계	0	865	30.3
					241	129	2	4								376			
		고양시 일산서구	1,241	367	236	125	2	4								367	0	874	
		공관	0	9	5	4	0	0								9	0	-9	
	의왕시과천시	계	946	284	더불어민주당 이소영	미래통합당 신계용	민생당 김성제	정의당 황순식								계	1	662	30.0
					170	95	11	7							283				
		과천시	360	105	51	48	3	3							105	0	255		
		의왕시	586	167	111	44	7	4							166	1	419		
			공관	0	12	8	3	1	0							12	0	-12	
	구리시	계	532	149	더불어민주당 윤오중	미래통합당 나태근	우리공화당 강태성	국가혁명배당금당 정지인								계	0	383	28.0
					101	46	2	0							149				
		구리시	532	144	98	44	2	0							144	0	388		
	공관	0	5	3	2	0	0							5	0	-5			
남양주시갑	계	546	126	더불어민주당 조응천	미래통합당 심상수	민생당 이인희	우리공화당 송영진	국가혁명배당금당 한명선							계	0	420	23.1	
				94	30	2	0	0					126						
	남양주시	546	121	92	27	2	0	0						121	0	425			
	공관	0	5	2	3	0	0	0						5	0	-5			
남양주시을	계	581	165	더불어민주당 김한정	미래통합당 김용식	국가혁명배당금당 하도겸	무소속 이석우								계	1	416	28.4	
				110	45	0	9						164						
	남양주시	581	161	110	41	0	9							160	1	420			
	공관	0	4	0	4	0	0							4	0	-4			
남양주시병	계	793	221	더불어민주당 김용민	미래통합당 주광덕	정의당 장형진	국가혁명배당금당 전채희								계	0	572	27.9	
				152	68	1	0						221						
	남양주시	793	216	151	64	1	0							216	0	577			
	공관	0	5	1	4	0	0							5	0	-5			

시·도·명	선거구·명	의원회명	선거인수(A)	투표수(B)	후보자별 득표수														무효투표수	기권수(A-B)	투표율(B/A)	
					더불어민주당 안민석	미래통합당 최윤희	민생당 이규희															
경기도	오산시	계	389	97														계	1	292	24.9	
					64	31	1											96				
		오산시	389	94	62	30	1											93	1	295		
		공관	0	3	2	1	0											3	0	-3		
	시흥시갑	계	479	132															계	1	347	27.6
					91	37	3											131				
		시흥시	479	125	85	36	3											124	1	354		
		공관	0	7	6	1	0											7	0	-7		
	시흥시을	계	363	86															계	1	277	23.7
					62	23	0											85				
		시흥시	363	82	59	22	0											81	1	281		
		공관	0	4	3	1	0											4	0	-4		
	군포시	계	851	217															계	5	634	25.5
					157	52	3											212				
		군포시	851	211	153	50	3											206	5	640		
		공관	0	6	4	2	0											6	0	-6		
	하남시	계	853	192															계	0	661	22.5
					136	50	0											192				
		하남시	853	184	131	47	0											184	0	669		
		공관	0	8	5	3	0											8	0	-8		
	용인시갑	계	625	159															계	0	466	25.4
					114	43	2											159				
		용인시	625	152	111	39	2											152	0	473		
		공관	0	7	3	4	0											7	0	-7		
용인시을	계	997	262															계	1	735	26.3	
				190	69	1											261					
	용인시	997	253	185	65	1											252	1	744			
	공관	0	9	5	4	0											9	0	-9			

시·도·명	선거구명	의원회명	선거인수(A)	투표수(B)	후보자별 득표수													무효투표수	기권수(A-B)	투표율(B/A)		
					더불어민주당 정준숙	미래통합당 이상일	국가혁명배당금당 서연우															
경기도	용인시 병	계	1,770	454														계	1	1,316	25.6	
					282	168	3												453			
		용인시 수지구	1,770	448	279	165	3												447	1	1,322	
		공관	0	6	3	3	0												6	0	-6	
	용인시 정	계	1,401	371															계	2	1,030	26.5
					254	103	9	1	0	2									369			
		용인시 기흥구	1,401	348	244	90	9	1	0	2									346	2	1,053	
		공관	0	23	10	13	0	0	0	0									23	0	-23	
	파주시 갑	계	849	232															계	2	617	27.3
					174	55	1	0											230			
		파주시	849	229	171	55	1	0											227	2	620	
		공관	0	3	3	0	0	0											3	0	-3	
	파주시 을	계	400	127															계	0	273	31.8
					91	36	0												127			
		파주시	400	121	89	32	0												121	0	279	
		공관	0	6	2	4	0												6	0	-6	
	이천시	계	426	101															계	0	325	23.7
					74	23	1	3											101			
		이천시	426	99	73	23	0	3											99	0	327	
		공관	0	2	1	0	1	0											2	0	-2	
	안성시	계	378	78															계	0	300	20.6
					43	33	2												78			
		안성시	378	71	40	29	2												71	0	307	
		공관	0	7	3	4	0												7	0	-7	
김포시 갑	계	664	175															계	0	489	26.4	
				116	51	2	6											175				
	김포시	664	164	113	44	2	5											164	0	500		
	공관	0	11	3	7	0	1											11	0	-11		

시·군·명	선거구명	의원회명	선거인수(A)	투표수(B)	후보자별 득표수										무효투표수	기권수(A-B)	투표율(B/A)
					더불어민주당 박상혁	미래통합당 홍철상호	민생당 박채순	국가혁명배당금당 이상훈									
경기도	김포시	계	581	167									계	0	414	28.7	
					121	46	0	0						167			
		김포시 공관	581	159	0	116	43	0	0					159	0	422	
	화성시	계	466	114									계	1	352	24.5	
					82	28	1	1	1					113			
	화성시	계	729	185									계	2	544	25.4	
					127	56	0							183			
	화성시 공관	계	729	175	0	121	52	0	0				173	2	554		
				0	10	6	4	0	0				10	0	-10		
	화성시	계	604	161									계	0	443	26.7	
					124	37	0							161			
	화성시 공관	계	604	150	0	115	35	0	0				150	0	454		
				0	11	9	2	0	0				11	0	-11		
	광주시	계	454	126									계	1	328	27.8	
					92	33	0							125			
	광주시 공관	계	454	119	0	88	30	0	0				118	1	335		
				0	7	4	3	0	0				7	0	-7		
	광주시	계	485	123									계	1	372	25.4	
					87	35	0							122			
	광주시 공관	계	485	116	0	84	31	0	0				115	1	374		
				0	7	3	4	0	0				7	0	-2		
	양주시	계	485	113									계	1	372	23.3	
					89	22	1							112			
	양주시 공관	계	485	111	0	88	21	1	1				110	1	374		
			0	2	1	1	0	0				2	0	-2			

PART 04 통계로 본 제21대 국회의원 재외선거

시·도·명	선거구명	의원회명	선거인수(A)	투표수(B)	후보자별 득표수										무효투표수	기권수(A-B)	투표율(B/A)		
					더불어민주당 이철휘	미래통합당 최준식	민중당 이명원	국가혁명배당금당 원승헌											
경기도	포천시가평군	계	419	119												계	0	300	28.4
					87	30	2	0								119			
		포천시	254	72	53	17	2	0								72	0	182	
		가평군	165	39	28	11	0	0								39	0	126	
	공관	0	8	6	2	0	0								8	0	-8		
	여주시양평군	계	641	153												계	1	488	23.9
					109	40	2	1	0							152			
		여주시	230	43	32	9	0	1	0							42	1	187	
		양평군	411	105	74	30	1	0	0							105	0	306	
	공관	0	5	3	1	1	0	0							5	0	-5		
충천시청원군화천군양구군갑	계	503	105	더불어민주당 허영	미래통합당 김진태	정의당 임재철	국가혁명배당금당 한준모								계	0	398	20.9	
				67	33	5	0							105					
	충천시	503	98	63	31	4	0								98	0	405		
	공관	0	7	4	2	1	0								7	0	-7		
	충천시철원군화천군양구군남	계	261	80	더불어민주당 정만호	미래통합당 한기호	국가혁명배당금당 유우림								계	0	181	30.7	
					49	30	1								80				
		충천시	146	45	31	14	0								45	0	101		
		화천군	29	3	2	1	0								3	0	26		
		양구군	26	8	5	3	0								8	0	18		
		철원군	60	22	11	10	1								22	0	38		
공관	0	2	0	2	0								2	0	-2				
원주시갑	계	331	83	더불어민주당 이광재	미래통합당 박정하	우리공화당 이강범	국가혁명배당금당 정상균	무소속 권성중							계	0	248	25.1	
				55	19	2	0	7						83					
	원주시	331	74	49	16	2	0	7						74	0	257			
	공관	0	9	6	3	0	0	0						9	0	-9			
원주시을	계	328	89	더불어민주당 송기현	미래통합당 이강후	민생당 안재윤	우리공화당 현진섭	민중당 이승재	국가혁명배당금당 정성호						계	0	239	27.1	
				62	26	0	0	1	0					89					
	원주시	328	86	61	24	0	0	1	0					86	0	242			
공관	0	3	1	2	0	0	0	0					3	0	-3				

시·도·명	선거구·명	의원회명	선거인수(A)	투표수(B)	후보자별 득표수										무효투표수	기권수(A-B)	투표율(B/A)			
					더불어민주당 김경수	미래통합당 이철규	민중당 장지창	국가혁명배당금당 전현	무소속 최명희	무소속 권성동										
강예시	계	강릉시	378	97	72	10	1	1	7	6							97	0	281	25.7
			0	1	0	1	0	0	0	0	0							96	0	282
	태백시 삼척시 태백시 정선군	계	276	66	49	16	0	1	0								66	0	210	23.9
			105	22	15	7	0	0	0								22	0	83	
			71	21	18	2	0	1	0								21	0	50	
			62	10	8	2	0	0	0								10	0	52	
			38	13	8	5	0	0	0								13	0	25	
	속초시 고성군 양양군 인제군 공관	계	236	60	38	22	0	0									60	0	176	25.4
			132	27	15	12	0	0									27	0	105	
			38	7	5	2	0	0									7	0	31	
			38	15	11	4	0	0									15	0	23	
			28	5	4	1	0	0									5	0	23	
			0	6	3	3	0	0									6	0	-6	
	홍천군 횡성군 영월군 평창군 공관	계	355	78	52	25	0	1									78	0	277	22.0
			145	40	24	15	0	1									40	0	105	
69			13	8	5	0	0									13	0	56		
54			13	12	1	0	0									13	0	41		
87			10	6	4	0	0									10	0	77		
0			2	2	0	0	0									2	0	-2		
청주시 당진시 공관	계	309	87	66	14	0	6	0								86	1	222	28.2	
		309	82	66	10	0	6	0								82	0	227		
	0	5	0	4	0	0	0	0							4	1	-5			

PART 04 통계로 본 제21대 국회의원 재외선거

시·도·명	선거구·명	의원회명	선거인수(A)	투표수(B)	후보자별 득표수													무효투표수	기권수(A-B)	투표율(B/A)	
					더불어민주당 이장섭	미래통합당 최현호	민생당 이상복	국가혁명배당금당 김민수													
충청남도	청주시 서원구	계	378	84													계	0	294	22.2	
					53	29	2	0										84			
		청주시서원구 공관	378	82	2	51	29	2	0									82	0	296	
	청주시 흥덕구	계	474	142														계	1	332	30.0
					96	45	0											141			
		청주시흥덕구 공관	474	136	6	92	43	0										135	1	338	
	청주시 청원구	계	290	91														계	0	199	31.4
					67	22	2	0										91			
		청주시청원구 공관	290	87	4	63	22	0										87	0	203	
	충주시	계	379	84														계	0	295	22.2
					63	19	0	2										84			
		충주시 공관	379	80	4	60	18	0	0									80	0	299	
	제천시 단양군	계	222	64														계	0	158	28.8
					46	17	1											64			
		제천시 단양군	174	44	3	29	14	1										44	0	130	
		공관	48	17	3	14	3	0										17	0	31	
	괴산군	계	241	72														계	0	169	29.9
					51	21	0	0										72			
영동군 보은군		63	16	6	9	7	0	0									16	0	47		
옥천군 괴산군		38	6	6	6	0	0	0									6	0	32		
공관		70	19	3	17	2	0	0									19	0	51		
공관		70	25	2	17	8	0	0									25	0	45		
공관	0	6	2	4	4	0	0									6	0	-6			

시·도·명	선거구·명	의원회명	선거인수(A)	투표수(B)	후보자별 득표수														무효투표수	기권수(A-B)	투표율(B/A)	
					더불어민주당 임호선	미래통합당 경대수	국가혁명배당금당 장정아															
충청남도	중평면·진천면·진천읍·서천읍·공안	계	315	82	더불어민주당 임호선	미래통합당 경대수	국가혁명배당금당 장정아											계	1	233	26.0	
					60	20	1											81				
		음성군	145	38	24	13	1											38	0	107		
		진천군	111	31	24	6	0											30	1	80		
		중평면	59	11	11	0	0											11	0	48		
	공관	0	2	1	1	0											2	0	-2			
충청남도	천안시갑	계	344	85	더불어민주당 문진석	미래통합당 신범철	우리공화당 정조희	친박 신당 조세빈	국가혁명배당금당 김재원									계	1	259	24.7	
					59	25	0	0	0									84				
		천안시 동남구	344	79	53	25	0	0	0									78	1	265		
		공관	0	6	6	0	0	0	0									6	0	-6		
	천안시을	계	419	119	더불어민주당 박안주	미래통합당 이정만	정의당 박성필	민중당 이영남	국가혁명배당금당 김성용										계	1	300	28.4
					70	40	7	0	1									118				
		천안시 서북구	419	113	66	38	7	0	1									112	1	306		
		공관	0	6	4	2	0	0	0									6	0	-6		
	충청남도	천안시병	계	314	100	더불어민주당 이정문	미래통합당 이창수	정의당 황환철	무소속 김종문										계	0	214	31.8
						71	20	7	2									100				
천안시 동남구			314	96	68	19	7	2										96	0	218		
	공관	0	4	3	1	0	0										4	0	-4			
충청남도	공주시·부여군·청양읍·관	계	350	86	더불어민주당 박수현	미래통합당 정진석	민생당 전흥기	국가혁명배당금당 이홍식	무소속 김근태	무소속 정연상								계	0	264	24.6	
					56	29	0	0	1	0								86				
		공주시	211	56	34	21	0	0	1	0								56	0	155		
		부여군	90	22	19	3	0	0	0	0								22	0	68		
		청양읍	49	8	3	5	0	0	0	0								8	0	41		
충청남도	보령시·서천군·공관	계	236	60	더불어민주당 나소열	미래통합당 김태음												계	1	176	25.4	
					41	18												59				
		보령시	142	29	20	8												28	1	113		
		서천군	94	29	19	10												29	0	65		
	공관	0	2	2	0												2	0	-2			

PART 04 통계로 본 제21대 국회의원 재외선거

시·도·명	선거구명	의원회명	선거인수(A)	투표수(B)	후보자별 득표수										무효투표수	기권수(A-B)	투표율(B/A)	
					더불어민주당 북기왕	미래통합당 이명수	국가혁명배당금당 박현숙											
충청남도	아산시갑	계	204	47											계	0	157	23.0
					32	15	0								47			
		아산시 공관	204 0	46 1	31 1	15 0	0 0								46 1	0 0	158 -1	
	아산시을	계	292	69											계	0	223	23.6
					49	20									69			
		아산시 공관	292 0	65 4	48 1	17 3									65 4	0 0	227 -4	
	서산시태안군	계	346	74											계	1	272	21.4
					54	17	1	1							73			
		서산시	233	42	31	9	1	1							42	0	191	
		태안군	113	26	20	6	0	0							26	0	87	
		공관	0	6	3	2	0	0							5	1	-6	
	논산시계룡시금산군	계	369	89											계	0	280	24.1
					67	21	1	0							89			
		금산군	91	25	18	7	0	0							25	0	66	
		논산시	169	41	35	6	0	0							41	0	128	
		계룡시	109	20	11	8	1	0							20	0	89	
		공관	0	3	3	0	0	0							3	0	-3	
	당진시	계	197	38											계	0	159	19.3
				23	12	1	0	0	2					38				
당진시 공관		197 0	36 2	22 1	11 1	1 0	0 0	0 0	2 0					36 2	0 0	161 -2		
해성군예산군	계	281	72											계	2	209	25.6	
				49	21	0								70				
	해성군 예산군	142 139	39 33	29 20	9 12	0 0								38 32	1 1	103 106		

시·도·명	선거구명	의원회명	선거인수(A)	투표수(B)	후보자별 득표수										무효투표수	기권수(A-B)	투표율(B/A)		
					더불어민주당 김윤덕	정의당 엄경석	국가혁명배당금당 하태운	기독자유통일당 허성진	무소속 김광수	무소속 이범석									
전라북도	전주시갑	계	383	97											계	1	286	25.3	
					81	8	0	3	3	1						96			
		전주시완산구	383	94	79	8	0	3	3	0						93	1	289	
		공관	0	3	2	0	0	0	0	1						3	0	-3	
	전주시을	계	390	81											계	0	309	20.8	
					62	8	1	4	1	0	5					81			
		전주시완산구	390	70	52	8	0	4	1	0	5					70	0	320	
		공관	0	11	10	0	1	0	0	0	0					11	0	-11	
	전주시병영	계	435	91											계	1	344	20.9	
					74	14	2									90			
		전주시덕진구	435	86	69	14	2									85	1	349	
		공관	0	5	5	0	0									5	0	-5	
	군산시	계	386	94											계	1	292	24.4	
					70	10	0	13								93			
		군산시	386	92	69	10	0	12								91	1	294	
		공관	0	2	1	0	0	1								2	0	-2	
	익산시갑	계	222	47											계	1	175	21.2	
					34	10	1	1	0							46			
		익산시	222	44	31	10	1	1	0							43	1	178	
		공관	0	3	3	0	0	0	0							3	0	-3	
	익산시을	계	222	56											계	0	166	25.2	
					42	11	1	0	0	2						56			
		익산시	222	55	41	11	1	0	0	2						55	0	167	
		공관	0	1	1	0	0	0	0	0						1	0	-1	

시·도명	선거구명	의원회명	선거인수(A)	투표수(B)	후보자별 득표수													무효투표수	기권수(A-B)	투표율(B/A)
					더불어민주당 윤준병	민생당 유성엽														
전라북도	정읍시·고창군·공관	계	238	57	43	14											계	0	181	23.9
		정읍시	153	38	30	8											38	0	115	
		고창군	85	18	13	5											18	0	67	
		공관	0	1	0	1											1	0	-1	
	남원시·임실군·순창군·공관	계	221	43	32	4	7	0									계	0	178	19.5
		남원시	128	26	22	1	3	0									26	0	102	
		임실군	57	8	6	0	2	0									8	0	49	
		순창군	36	6	1	3	2	0									6	0	30	
		공관	0	3	3	0	0	0									3	0	-3	
	김제시·부안군·공관	계	197	54	37	4	3	9									계	1	143	27.4
		김제시	116	33	21	2	3	6									32	1	83	
		부안군	81	18	13	2	0	3									18	0	63	
공관		0	3	3	0	0	0									3	0	-3		
완주군·진안군·무주군·장수군·공관	계	281	72	52	12	8										계	0	209	25.6	
	완주군	146	32	24	6	2										32	0	114		
	진안군	49	14	12	0	2										14	0	35		
	무주군	45	15	9	3	3										15	0	30		
	장수군	41	11	7	3	1										11	0	30		
전라남도	목포시	계	283	55	38	2	12	3								계	0	228	19.4	
		목포시	283	54	37	2	12	3								54	0	229		
		공관	0	1	1	0	0	0								1	0	-1		
	여수시·갑	계	192	59	48	7	0	4								계	0	133	30.7	
		여수시	192	54	46	4	0	4								54	0	138		
공관		0	5	2	3	0	0								5	0	-5			

시·군·면	선거구명	의원회명	선거인수(A)	투표수(B)	후보자별 득표수													무효투표수	기권수(A-B)	투표율(B/A)		
					더불어민주당 김희재	미래통합당 임동하	정의당 김진수	무소속 권세도														
전라남도	여수시	계	182	40														계	2	142	22.0	
					27	7	2	2										38				
		여수시	182	39	26	7	2	2										37	2	143		
		공관	0	1	1	0	0	0										1	0	-1		
	순천시(행정구역상시군)	계	325	78															계	0	247	24.0
					53	4	0	3	4	0	0	14						78				
		순천시	325	77	52	4	0	3	4	0	0	14						77	0	248		
		공관	0	1	1	0	0	0	0	0	0	0						1	0	-1		
	순천시(광역시장 선거구)	계	332	96															계	0	236	28.9
					75	10	2	1	0	8	0							96				
		광양시	247	75	56	9	2	0	0	8	0							75	0	172		
		곡성군	46	14	12	1	0	1	0	0	0							14	0	32		
구례군		39	6	6	0	0	0	0	0	0							6	0	33			
공관		0	1	1	0	0	0	0	0	0							1	0	-1			
나주시(광역시장 선거구)	계	242	66															계	3	176	27.3	
				56	4	3											63					
	나주시	183	41	33	2	3											38	3	142			
	화순군	59	20	18	2	0											20	0	39			
	공관	0	5	5	0	0											5	0	-5			
담양군(광역시장 선거구)	계	271	62															계	0	209	22.9	
				56	2	0	0	4									62					
	담양군	67	19	17	1	0	0	1									19	0	48			
	장성군	76	17	17	0	0	0	0									17	0	59			
	영광군	85	15	11	1	0	0	3									15	0	70			
	함평군	43	11	11	0	0	0	0									11	0	32			

PART 04 통계로 본 제21대 국회의원 재외선거

시·도명	선거구명	의원명	선거인수(A)	투표수(B)	후보자별 득표수													무효투표수	기권수(A-B)	투표율(B/A)			
					더불어민주당	민생당	무소속																
충청남도	대전광역시	계	219	59	더불어민주당 김승남	민생당 황주홍	무소속 김화진												계	2	160	26.9	
		고흥군	82	18	47	5	5												57				
		보성군	49	10	10	0	0												18	0	64		
		정읍군	48	18	9	4	5												10	0	39		
		강진군	40	11	10	0	0												18	0	30		
		공관	0	2	1	0	0												10	1	29		
			계		40	더불어민주당 윤재갑	민생당 영광다	국가혁명 배당금당 강상범											계	1	101	28.4	
					33	5	1												39				
		완도군	41	14	13	0	0												13	1	27		
		해남군	63	12	11	1	0												12	0	51		
	진도군	37	13	8	4	1												13	0	24			
	공관	0	1	1	0	0												1	0	-1			
충청남도	대전광역시	계	194	38	더불어민주당 서삼석	미래 통합당 이인호	민생당 이운석												계	1	156	19.6	
				33	4	0													37				
		영암군	49	6	6	0	0												6	0	43		
		무안군	98	18	14	3	0												17	1	80		
		신안군	47	10	9	1	0												10	0	37		
		공관	0	4	4	0	0												4	0	-4		
경상남도	포항시	계	507	120	더불어민주당 오중기	미래 통합당 김정재	정의당 박정호	국가혁명 배당금당 박건우											계	1	387	23.7	
				68	47	4	0												119				
		포항시 북구	507	112	62	46	3	0											111	1	395		
		공관	0	8	6	1	1	0											8	0	-8		
			계	411	117	더불어민주당 허대만	미래 통합당 김병욱	민중당 이승우	국가혁명 배당금당 박덕춘	무소속 박승호										계	1	294	28.5
				74	38	1	1	2											116				
	포항시 남구	405	115	72	38	1	1	2										114	1	290			
	울릉군	6	1	1	0	0	0	0										1	0	5			
	공관	0	1	1	0	0	0	0										1	0	-1			

시·군·구명	선거구명	의원회명	선거인수(A)	투표수(B)	후보자별 득표수										무효투표수	기권수(A-B)	투표율(B/A)
					더불어민주당 정다은	미래통합당 김석기	민생당 김보성	정의당 권영국	국가혁명배당금당 김덕현	무소속 정종복							
경주시	계	503	123											계	1	380	24.5
				61	41	0	13	1	6					122			
	경주시 공관	503	116	56	40	0	13	1	6					116	0	387	
김천시	계	234	57											계	0	177	24.4
				22	35	0	0	0						57			
	김천시 공관	234	56	21	35	0	0	0						56	0	178	
안동시·예천군	계	304	78											계	1	226	25.7
				51	21	1	0	3	1					77			
	안동시	221	53	35	13	1	0	2	1					52	1	168	
	예천군	83	24	16	7	0	0	1	0					24	0	59	
	공관	0	1	0	1	0	0	0	0					1	0	-1	
구미시·갑	계	343	92											계	0	251	26.8
				60	30	0	2							92			
	구미시 공관	343	90	59	29	0	2							90	0	253	
구미시·을	계	258	80											계	0	178	31.0
				37	40	0	3							80			
	구미시 공관	258	77	36	38	0	3							77	0	181	
영주시·영양군·영월군·예천군·예천군·공관	계	273	78											계	2	195	28.6
				45	28	1	2							76			
	영주시	139	38	25	10	0	1							36	2	101	
	영양군	27	7	2	5	0	0							7	0	20	
	영월군	34	14	8	6	0	0							14	0	20	
	예천군 공관	73	14	8	5	1	0							14	0	59	
공관	0	5	2	2	0	1							5	0	-5		

시·도·명	선거구·명	의원회명	선거인수(A)	투표수(B)	후보자별 득표수										무효투표수	기권수(A-B)	투표율(B/A)	
					더불어민주당 정우동	미래통합당 이만희	국가혁명배당금당 홍순덕	무소속 김장주										
경상북도	영천시청외노년	계	205	53										계	1	152	25.9	
					34	17	0	1							52			
		영천시	132	31	18	12	0	1							31	0	101	
		청도군	73	19	13	5	0	0							18	1	54	
		공관	0	3	3	0	0	0							3	0	-3	
	상주시·면·포구시	계	251	69										계	0	182	27.5	
					44	19	0	6							69			
		상주시	148	39	28	8	0	3							39	0	109	
		문경시	103	24	13	8	0	3							24	0	79	
		공관	0	6	3	3	0	0							6	0	-6	
	경산시	계	440	117										계	1	323	26.6	
					63	45	3	0	5						116			
		경산시	440	108	59	40	3	0	5						107	1	332	
		공관	0	9	4	5	0	0	0						9	0	-9	
	대구광역시	계	171	43														
					더불어민주당 강부송	미래통합당 김희국	국가혁명배당금당 이광희											
				22	20	0												
군위군		31	13	6	6	0									12	1	18	
의성군		58	12	7	5	0									12	0	46	
청송군		42	8	4	4	0									8	0	34	
영덕군		40	8	5	3	0									8	0	32	
공관		0	2	0	2	0									2	0	-2	
고령군·정주군·칠곡군·대구광역시	계	262	73															
				더불어민주당 장세호	미래통합당 정희용	국가혁명배당금당 정한석	무소속 김현기											
				41	26	0	5											
	고령군	37	12	6	6	0	0								12	0	25	
	성주군	55	16	8	5	0	2								15	1	39	
	칠곡군	170	43	26	15	0	2								43	0	127	
공관	0	2	1	0	0	1								2	0	-2		

시·도·명	선거구명	의원회명	선거인수(A)	투표수(B)	후보자별 득표수										무효투표수	기권수(A-B)	투표율(B/A)			
					더불어민주당 김기운	미래통합당 박완수	민생당 강익근	민중당 정혜경	국가혁명배당금당 한상구											
경상남도	창원시 의창구	계	455	118	78	35	1	2	0							116	2	337	25.9	
		창원시 의창구	455	117	78	34	1	2	0								115	2	338	
		공관	0	1	0	1	0	0	0								1	0	-1	
	창원시 성산구	계	410	109	47	37	0	24	0	0						108	1	301	26.6	
		창원시 성산구	410	103	47	34	0	21	0	0							102	1	307	
		공관	0	6	0	3	0	3	0	0							6	0	-6	
	창원시 마산합포구	계	317	97	69	25	1	0								95	2	220	30.6	
		창원시 마산합포구	317	95	67	25	1	0									93	2	222	
		공관	0	2	2	0	0	0									2	0	-2	
	창원시 마산회원구	계	254	59	41	18	0	0								59	0	195	23.2	
		창원시 마산회원구	254	56	39	17	0	0									56	0	198	
		공관	0	3	2	1	0	0									3	0	-3	
	창원시 진해구	창원시 진해구	419	93	69	20	1									90	3	326	22.2	
		계																		
	진주시 갑	계	315	84	57	24	2	0	0	1						84	0	231	26.7	
		진주시 갑	315	83	57	23	2	0	0	1							83	0	232	
		공관	0	1	0	1	0	0	0	0							1	0	-1	

시·도·명	선거구·명	의원·회·명	선거인수(A)	투표수(B)	후보자별 득표수										무효투표수	기권수(A-B)	투표율(B/A)	
					더불어민주당 한경호	미래통합당 강민국	우리공화당 김종우	국가혁명배당금당 김봉준	무소속 이창희									
경상남도	진주시	계	208	52											계	0	156	25.0
		진주시	208	50	36	16	0	0	0						52			
		공관	0	2	2	0	0	0	0						2	0	-2	
	통영시	계	222	55											계	0	167	24.8
		통영시	150	39	34	21	0	0							55			
		고성군	72	16	9	7	0	0							39	0	111	
	사천시	계	319	81											계	1	238	25.4
		사천시	128	30	49	30	0	1							80			
		하동군	109	26	20	11	0	0							30	0	98	
		남해군	82	19	14	8	0	0							26	0	83	
		공관	0	6	5	1	0	0							18	1	63	
	김해시	계	419	105											계	0	314	25.1
		김해시	419	104	78	23	4	0							105			
		공관	0	1	1	0	0	0							104	0	315	
	김해시	계	407	105											계	0	302	25.8
		김해시	407	102	67	30	7	0	1						105			
		공관	0	3	1	1	1	0	0						102	0	305	
	밀양시	계	418	96											계	0	322	23.0
		밀양시	191	38	64	31	1								96			
		의령군	33	5	30	8	0								38	0	153	
		함안군	106	24	1	4	0								5	0	28	
		창녕군	88	25	14	9	1								24	0	82	
		공관	0	4	4	0	0								25	0	63	

시·도·명	선거구명	의원회명	선거인수(A)	투표수(B)	후보자별 득표수										무효투표수	기권수(A-B)	투표율(B/A)				
					더불어민주당	미래통합당	우리공화당	국가혁명배당금당	무소속	무소속											
경상남도	거제시	계	335	63	41	18	0	3	0	1							63	0	272	18.8	
		거제시	335	59	39	16	0	3	0	1								59	0	276	
		공관	0	4	2	2	0	0	0	0								4	0	-4	
	양산시	계	301	73	45	27	0											72	1	228	24.3
		양산시	301	67	42	24	0											66	1	234	
		공관	0	6	3	3	0											6	0	-6	
	양산시	계	274	85	64	19	1	0										84	1	189	31.0
		양산시	274	82	61	19	1	0										81	1	192	
		공관	0	3	3	0	0	0										3	0	-3	
	산청군	계	300	73	44	20	1	0	1	0	6							72	1	227	24.3
		함양군	65	17	14	1	0	0	1	0	1							17	0	48	
		산청군	58	15	8	5	0	0	0	0	0	1						14	1	43	
거창군		107	25	13	8	1	0	0	0	0	3						25	0	82		
합천군		70	11	7	3	0	0	0	0	0	1						11	0	59		
공관		0	5	2	3	0	0	0	0	0	0						5	0	-5		
제주특별자치도	제주시	계	467	103	79	15	6	0	1	2	0							103	0	364	22.1
		제주시	467	100	76	15	6	0	1	2	0							100	0	367	
		공관	0	3	3	0	0	0	0	0	0							3	0	-3	
	제주시	계	390	92	57	31	0	1	0									89	3	298	23.6
		제주시	390	87	56	28	0	1	0									85	2	303	
		공관	0	5	1	3	0	0	0									4	1	-5	
서귀포시	계	339	85	66	18	1											85	0	254	25.1	
	서귀포시	339	82	63	18	1											82	0	257		
	공관	0	3	3	0	0											3	0	-3		

PART 04 통계로 본 제21대 국회의원 재외선거

부록

- 01. 2020. 4. 15. 실시 제21대 국회의원 재외선거 주요 일정 750
- 02. 2020. 4. 15. 실시 제21대 국회의원 재외선거 사무일정표 751
- 03. 제21대 국회의원선거 재외투표소 투표진행 시간표 758

부록

01. 2020. 4. 15. 실시 제21대 국회의원 재외선거 주요 일정

*「공직선거법」은 “법”으로, 「공직선거관리규칙」은 “규”로 각각 약기함.

시행일정	실시사항	기준일	관계법조
'19. 10. 18. ~ '20. 5. 15.	재외선거관리위원회 설치·운영	선거일전 180일부터 선거일후 30일까지	법§218① 규§136의2
'19. 11. 17. ~ '20. 2. 15.	국외부재자 신고	선거일전 150일부터 60일까지	법§218의4,5,6 규§136의4,5
~ '20. 2. 15.	재외선거인 등록(변경)신청	선거일전 60일까지	
	공관부재자신고인명부 등 작성		
	공관부재자신고인명부 등 송부	공관명부 등 작성 즉시	법§218의7 규§136의6
'20. 2. 26. ~ 3. 6.	재외선거인명부 등 작성	선거일전 49일부터 40일까지	법§218의8,9 규§136의8,9
'20. 3. 7. ~ 3. 11.	재외선거인명부등 열람 및 이의신청	선거일전 39일부터 35일까지	법§218의10,11
'20. 3. 12. ~ 3. 15.	재외선거인명부등 명부 누락자 등재신청	선거일전 34일부터 31일까지	법§218의11③ 규§136의10②
'20. 3. 16.	재외선거인명부 등 확정	선거일전 30일	법§218의13①
'20. 3. 26.	재외투표소의 명칭·소재지·운영기간등 공고	선거일전 20일까지	법§218의17③
'20. 3. 29.	재외투표소의 투표참관인 신고	선거일전 17일까지	법§218의20②
'20. 3. 30.	재외투표용지 원고 송부	재외투표기간 개시일전 2일까지	법§218의18② 규§136의17
'20. 4. 1. ~ 4. 6.	재외투표소의 설치·운영	선거일전 14일부터 9일까지 기간 중 6일 이내	법§218의17① 규§136의15
	재외투표소 투표(매일 오전 8시~오후 5시)		
	재외투표 등 회송	재외투표기간 만료일 후 지체없이	법§218의21② 규§136의23
'20. 4. 15.	국내투표	선거일	법§155
	개표(국내투표 및 재외투표)		법§176 규§95의2

02. 2020. 4. 15. 실시 제21대 국회의원 재외선거 사무일정표

시행일정	실시사항	실시기관(자)	기준일	관계법조
'19.8.19.(월)까지	재외선관위 위원 추천(중앙선관위 지명위원) 〈중앙선관위에〉	공관	재외선관위 설치 개시일전 60일까지	법§218② 규§136의2①② 편람
	재외선관위 위원 추천(정당·공관장 추천 위원) 〈중앙선관위에〉	정당·공관		
'19.10.18.(금)까지	재외선관위 위원 위촉	중앙선관위	선거일전 180일까지	법§218② 규§136의2③
	재외선관위 명칭·관할구역 등 공고	중앙선관위		법§218⑧ 규§136의2⑤
	신고·신청 접수용 전자우편 주소 개설·공고	재외투표관리관 구·시·군의 장		법§218의4④ 편람
	재외선관위 간사서기 위촉보고 〈중앙선관위에〉	재외선관위		법§218⑥ 규§136의2⑦
'19.10.18.(금)부터 '20.5.15.(금)까지	재외선관위 설치·운영	재외선관위	선거일전 180일부터 선거일후 30일까지	법§218① 규§136의2
	천재지변 등의 발생에 의한 재외선관위 미설치·재외선거사무 수행 중지 결정·공고 및 통지 등 〈정당·후보자, 해당 재외선관위 또는 재외투표관리관에게〉	중앙선관위	중앙선관위 결정일	법§218의29 규§136의29
'19.11.16.(토)까지	공관명부 등 작성공무원 임면사항 통보 〈재외선관위, 구·시·군선관위에〉	재외투표관리관 구·시·군의 장	임면한 때 지체없이	법§218의34① 법§39② 규§12①
'20.2.15.(토)까지	재외선거인 (변경)등록신청 〈재외투표관리관에게〉	재외선거인 (변경)등록 신청대상자	선거일전 60일까지	법§218의5 규§136의4
'19.11.17.(일)부터 '20. 2.15.(토)까지	국외부재자신고 〈재외투표관리관, 구·시·군의 장에게〉	국외부재자 신고대상자	선거일전 150일부터 60일까지	법§218의4,6,8 규§136의4,5
	재외선거인 영구명부 정비	중앙선관위		
	재외선거인 영구명부 정비결과 안내 〈영구명부에서 삭제된 사람에게〉	재외투표 관리관		
	공관부재자신고인명부 등 작성	재외투표 관리관		

시행일정	실시사항	실시기관(자)	기준일	관계법조
	공관부재자신고인명부등 송부 <중앙선관위에>	재외투표 관리관	공관부재자신고인명부 등 작성 즉시	법§218의7 규§136의6
	공관부재자신고인명부·신고서 송부 <구시·군의 장에게>	중앙선관위	공관명부등 접수 후	
'19.11.15.(금)까지	인구수 등의 통보 <구시·군선관위에>	구시·군의 장	인구의 기준일(10.31.) 후 15일까지	법§4 규§2①②
'19.12.17.(화)부터	예비후보자 등록 신청	예비후보자가 되고자 하는 사람	선거일전 120일부터	법§60의2①
'20.1.16.(목)까지	재외국민수 현황 통보<재외선관위에>	재외투표 관리관	선거일전 90일까지	규 §136의16 ①②
	재외선거인등이 소속된 국군부대명 등 통보 <중앙선관위에>	국방부장관		
'20.1.31.(금)까지	재외선거인의 국적확인에 필요한 서류의 종류 결정·공고	재외투표 관리관 (20이상 공관을 둔 국가는 대사관)	매년 1월 31일까지	법§218의5④
'20.2.15.(토)까지	재외선거안내문 작성·게시 <중앙선관위, 공관 홈페이지 등에>	중앙선관위	선거일전 60일까지	법§218의18⑤ 규§136의19① 편람
	추가 재외투표소(파병부대 추가투표소 포함) 설치 여부 결정	재외선관위		규§136의16③
'20.2.16.(일)부터 '20.4.6.(월)까지	재외선거관리록 비치·작성	재외투표 관리관	선거일전 59일부터 재외투표기간 만료 일까지	법§218의22③
'20.2.26.(수)부터 '20.3.6.(금)까지	재외선거인명부 작성	중앙선관위	선거일전 49일부터 40일까지	법§218의8 규§136의8
	국외부재자신고인명부 작성	구시·군의 장		법§218의9 규§136의9
	국외부재자신고인명부 전산자료 복사본 송부 및 작성상황 통보 <관할 구시·군선관위에>	구시·군의 장	명부 작성 후 지체없이	규§136의9
	국외부재자신고인명부 전산자료 복사본 전송 <행정안전부장관에게>			

시행일정	실시사항	실시기관(자)	기준일	관계법조
	국외부재자신고인명부 전산자료 복사본 전송 〈중앙선관위에〉	구·시·군 선관위	구·시·군의 장으로부터 송부받은 후 지체없이	규§136의9⑥
	재외선거인명부 작성상황 통보 〈관할 구·시·군선관위에〉			규§136의8④
	재외선거인명부 전산자료 복사본 전송 〈행정안전부장관에게〉	중앙선관위	명부 작성 후 지체없이	규§136의8③ 규§136의9⑥
	재외선거인명부 등 전산자료 복사본 전송 〈재외투표관리관에게〉			
	국외부재자신고인명부와 재외선거인명부 간의 이중등록여부 확인	구·시·군의 장	명부작성기간만료후 즉시	법§37③ 편람
'20.3.4.(수)까지	재외선거인명부 등 열람장소, 기간, 인터넷 홈페이지 주소 및 열람방법 공고·안내	명부작성권자 재외투표 관리관	열람개시일(3.7.) 전 3일까지	법§218의34① 법§40③ 편람
'20.3.7.(토)부터 '20.3.11.(수)까지	재외선거인명부 등 열람 〈명부작성권자, 행정안전부장관, 재외투표관리관에게〉	선거권자는 누구든지	명부작성기간 만료일 의 다음날부터 5일간 (선거일 전 39일부터 35일까지)	법§218의10 규§136의10
	재외선거인명부 등에 대한 이의신청 〈명부작성권자에게〉		열람기간 중	법§218의11
	이의신청에 대한 심사·결정·통지 〈신청인, 관계인에게〉	명부작성권자	이의신청이 있는 날의 다음 날까지	법§218의11①
	국외부재자신고인명부 이의신청 결정에 대한 불복신청 〈구·시·군선관위에〉	이의신청인 관계인	이의신청에 대한 결정통지를 받은 날의 다음 날까지	법§218의11②
	불복신청에 대한 심사·결정·통지 〈신청인, 관계인, 구·시·군의 장에게〉	구·시·군 선관위	불복신청이 있는 날의 다음 날까지	법§218의11⑤ 법§218의34① 법§42②
'20.3.12.(목)부터 '20.3.15.(일)까지	재외선거인명부 등 누락자 등재신청 〈명부작성권자에게〉	해당 선거권자	이의신청기간만료일 의 다음날부터 재외선거인명부등의 확정일 전일까지	법§218의11③
	재외선거인명부 등 누락자 등재신청에 대한 심사·결정·통지 〈신청인에게〉	명부작성권자	등재신청이 있는 날의 다음날까지	법§218의11③ 법§218의34① 법§43②
'20.3.16.(월)까지	후보자 등의 방송연설을 위한 위성방송 시설명·이용일시·시간대 등 통보 〈중앙선관위에〉	위성방송시설 경영관리자	선거일전 30일까지	법§218의14① 법§71⑤ 규§36①

시행일정	실시사항	실시기관(자)	기준일	관계법조
'20.3.16.(월)	재외선거인명부 확정	중앙선거위	선거일전 30일	법§218의13①
	국외부재자신고인명부 확정	구시군의장		
	국외부재자신고인명부 전산자료복사본 송부 및 확정상황 통보 <관할 구·시·군선거관위에>	구시군의장	명부 확정 후 즉시	법§218의13② 규§136의11①
	재외선거인명부 전산자료복사본 송부 및 확정상황 통보 <관할 구·시·군선거관위에>	중앙선거위		법§218의13② 규§136의11①
	국외부재자신고인명부 전산자료복사본 송부 <중앙선거관위에>	구·시·군 선거위	구시군의 장으로 부터 송부받은 후 지체없이	규§136의11②
	재외선거인명부 등 송부 <재외투표관리관에게>	중앙선거위	재외선거인명부 등 확정 즉시	법§218의13③ 규§136의11③
	해당공관 관할구역에 거소를 둔 재외선거인 등의 재외투표소명부 출력 또는 전산자료 보관 등	재외투표 관리관	재외투표소명부 송부 받은 즉시	규§136의11④ 편람
	재외선거인명부 등 확정후 오기 등 발견시 그 사실 통보 <관할 구·시·군선거관위에>	명부작성권자	발견한 때마다 지체없이	규§136의33① 규§14④
'20.3.23.(월)까지	후보자등의 방송연설을 위한 위성방송 시설과 일정 지정·공고 <정당·후보자에게>	중앙선거위	후보자등록신청 개시일 전 3일까지	법§218의14① 법§71⑥
'20.3.24.(화)부터 '20.3.28.(토)까지	선거인명부(국내선거인명부를 말함, 이하 같음) 작성	구시군의장	선거일전 22일부터 5일 이내	법§37 규§10
	선거인명부와 재외선거인명부 등의 이중등재여부 확인	구시군의장		법§37③ 편람
	거소·선상투표신고 <구시군의 장에게>	거소·선상 투표 신고대상자		법§38① 규§11①, ②
	거소·선상투표신고인명부 작성	구시군의장	법§38④⑤⑥ 규§11③⑤⑦	
'20.3.26.(목)까지	재외투표소의 명칭·소재지·운영기간 등 공고	재외선거위	선거일전 20일까지	법§218의17③

시행일정	실시사항	실시기관(자)	기준일	관계법조
'20.3.26.(목)부터 '20.3.27.(금)까지	후보자등록 신청 (매일 오전 9시~오후 6시까지) <선거구선관위에>	정당·후보자가 되고자 하는 사람	선거일전 20일부터 2일간	법§49 규§20
	후보자 등의 방송연설을 위한 위성방송시설과 일정 통지 <정당·후보자에게>	중앙선관위	후보자등록 신청시	법§218의14① 법§71⑥
	정당·후보자 정보자료 원고 제출 <중앙선관위에>	정당		법§218의14④ 규§136의13
'20.3.28.(토)까지	정당·후보자 정보자료 작성·송부 <재외선거인등, 외교부, 공판에>	중앙선관위	후보자등록마감 후 즉시	법§218의14④ 규§136의13 편람
	무투표실시 안내문 인터넷 게시 및 통지 <재외선관위에>	중앙선관위	투표를 실시하지 아니하는 때 지체없이	법§188⑤ 규§136의28①
	후보자 사퇴·사망·등록무효 안내문 인터넷 게시 및 통지 <재외선관위에>	중앙선관위	지체없이	법§55 규§136의28①
'20.3.29.(일)까지	재외투표용지 원고 작성	중앙선관위	후보자등록기간 만료일의 다음날까지	법 § 218의18 ②④ 규§136의18 편람
	재외투표용지 모형 안내	중앙선관위	후보자등록마감 후 즉시	법§152 규§75 편람
'20.3.29.(일)까지	재외투표소의 투표참관인 신고 <재외선관위에>	보조금배분 대상정당	선거일전 17일까지	법§218의20②
	재외투표소의 투표참관인 선정 (투표참관인의 선정이 없거나 한 정당이 선정한 투표참관인 밖에 없는 경우)	재외선관위		법§218의20④
'20.3.29.(일)	거소·선상투표신고인명부 확정·송부 <관할 구·시·군선관위에>	구·시·군의장	선거인명부작성기간 만료일(3. 28.)의 다음날	법§44 규§16①②
'20.3.30.(월)까지	재외투표용지 원고 송부 <재외투표관리관에게> * 투표용지 발급기용 DB송부	중앙선관위	재외투표기간 개시일전 2일까지	법 § 218의18 ②④
	재외투표용지 원고 금고 등에 보관	재외투표 관리관	송부받은 즉시	규 § 136 의 17,18

시행일정	실시사항	실시기관(자)	기준일	관계법조
'20.3.31.(화)까지	재외투표소 설비	재외투표 관리관	재외투표기간 개시일 전일까지(추가 투표 소는 운영기간 개시 일 전일까지)	법§218의17 규§136의15⑤
'20.4.1.(수)까지	재외투표 회송참관인 신고	국회 교섭 단체 구성정당	선거일 전 14일까지	규§136의23⑧
'20.4.1.(수)부터 '20.4.6.(월)까지	재외투표소 투표(매일 오전 8시~오후 5시)	재외선거인 등	선거일전 14일부터 9일까지 기간 중 6일 이내	법§218의 17,19,20 규§136의 15,20,21,22
	투표참관인 교체신고 (재외투표기간 중 재외투표소에서)	보조금배분 대상정당		
	재외투표소 투표록 작성	재외투표소 책임위원	재외투표기간 중 매일	법§218의22 규§136의20⑥ 규§136의21③
	재외투표 및 재외투표소 투표록 등 회송 <외교부 경유, 중앙선거관위에>	재외투표 관리관	재외투표기간 만료일 후 지체없이	법§218의21② 법§218의22④ 규§136의23
	재외투표 송부 <구·시·군선거관위에>	중앙선거위	재외투표 인수 후 지체없이	법§218의21③ 규§136의23⑦
	공관 개표소 설치사유 발생보고(사유발생시) <중앙선거위, 재외선거관위에>	재외투표 관리관	사유발생시 즉시	법§218의24③ 규§136의25① 편람
	공관 개표소 설치 여부 결정(사유발생시)	중앙선거위	재외투표관리관의 보고를 받은 때	법§218의24③ 규§136의25②
	공관 개표소 설치 공고 및 통지 등(사유발생시) <정당, 관할 선거구선거관위, 해당 재외선거관위 및 재외투표관리관에게>	중앙선거위	공관 개표소 설치를 결정한후 지체 없이	규§136의25② 편람
'20.4.7.(화)부터 귀국투표 전까지	귀국투표 신고(재외투표기간 개시일 전에 귀국한 재외선거인 등)	주소지 등 관할 구·시·군선거관위	귀국투표를 하고자 하는 때	법§218의16③ 규§136의14
'20.4.2.(목)부터 '20.4.14.(화)까지	선거운동기간	정당·후보자 선거인	선거기간개시일부터 선거일 전일까지	법§59 법§218의14
	위성방송시설 이용 방송연설 신고 <중앙선거관위에>	정당	방송일 전 3일까지	법§218의14① 법§71⑩

시행일정	실시사항	실시기관(자)	기준일	관계법조
	위성방송시설 이용 방송광고 실시 통보 (중앙선관위에)	위성방송시설 경영자	방송방영일 전일까지	법§218의14① 법§70③ 규§35①
'20.4.3.(금)	선거인명부 확정	구시군의장	선거일전 12일에	법§44①
'20.4.5.(일)부터 '20.4.15.(수)까지	재외투표함 설치 및 재외투표 접수	구시·군 선관위	선거일전 10일부터 선거일 오후6시까지	법§218의23 규§136의24
'20.4.10.(금)부터 '20.4.11.(토)까지	사전투표소 투표(매일 오전 6시~오후 6시)	구시·군 선관위	선거일전 5일부터 2일간	법§155② 법§158
'20.4.12.(일)까지	공관개표소의 개표참관인 신고(사유발생시) (재외선관위에)	보조금배분 대상정당	선거일전 3일까지	법§218의24⑤
	공관개표소의 개표참관인 선정(사유발생시) (개표참관인의 선정이 없거나 한 정당이 선정한 개표참관인 밖에 없는 경우)	재외선관위		
'20.4.14.(화)까지	개표소 설비	구시·군 선관위	선거일 전일까지	법§218의24 규§95
	공관개표소 설비(사유발생시)	재외투표 관리관	개표일 전일까지	법§218의24 규§136의25
'20. 4. 15.(수)	투표(오전 6시부터 오후 6시까지)	선거인	선거일	법 10장
	재외투표 접수(오후 6시까지)	구시·군 선관위		법§218의23 규§136의24
	개표	구시·군 선관위		법 11장 법§218의24,25
	공관 개표(사유발생시)	재외선관위		법 11장 법§218의24,25 규§136의25

03. 제21대 국회의원선거 재외투표소 투표진행 시간표

(국내시간 기준)

시차	투표 개시 (오전 8시)	투표 마감 (오후 5시)	재외투표소	
			투표소명	투표소수
+3	05:00	14:00	피지 ¹⁻⁶	1
+2(+1)	06:00	15:00	호주 ¹⁻⁶ , 시드니 ¹⁻⁶ , 멜번 ¹⁻⁶	3
0	08:00	17:00	동티모르 ³⁻⁶ , 일본 ¹⁻⁶ , 일본(신주쿠) ³⁻⁵ , 일본(우에노) ³⁻⁵ , 고베 ¹⁻⁶ , 고베(오카야마) ³⁻⁵ , 나고야 ¹⁻⁶ , 나고야(미카와) ²⁻⁴ , 니가타 ¹⁻⁶ , 삿포로 ¹⁻⁶ , 센다이 ¹⁻⁶ , 오사카 ¹⁻⁶ , 오사카(교토) ³⁻⁵ , 오사카(와카야마) ³⁻⁵ , 요코하마 ¹⁻⁶ , 후쿠오카 ¹⁻⁶ , 히로시마 ¹⁻⁶	17
-1	09:00	18:00	타이베이 ²⁻⁵ , 몽골 ¹⁻³ , 브루나이 ³⁻⁶ , 싱가포르 ³⁻⁵ , 중국 ¹⁻⁶ , 광저우 ¹⁻⁶ , 상하이 ¹⁻⁶ , 선양 ¹⁻⁶ , 시안 ¹⁻⁶ , 청두 ¹⁻⁶ , 칭다오 ¹⁻⁶ , 홍콩 ¹⁻⁶ , 다롄 ¹⁻⁶	13
-2	10:00	19:00	라오 ¹⁻⁶ , 베트남 ¹⁻⁶ , 호치민 ¹⁻⁶ , 인도네시아 ⁴⁻⁶ , 캄보디아 ¹⁻⁶ , 시엠립 ¹⁻⁶ , 태국 ¹⁻⁶	7
-2:30	10:30	19:30	미얀마 ¹⁻⁶	1
-3	11:00	20:00	방글라데시 ¹⁻⁶	1
-4	12:00	21:00	파키스탄 ³⁻⁵ , 카라치 ⁴⁻⁵ (13:00~19:00), 우즈베키스탄 ²⁻⁴ , 두산베 ³⁻⁴ , 투르크메니스탄 ³⁻⁴	5
-4:30	12:30	21:30	아프가니스탄 ³⁻⁶ , 이란 ¹⁻²	2
-5	13:00	22:00	트빌리시 ⁵⁻⁶	1
-6	14:00	23:00	그리스 ³⁻⁶ , 루마니아 ³⁻⁴ , 벨라루스 ³⁻⁴ , 불가리아 ⁵⁻⁶ , 우크라이나 ¹⁻⁶ , 이스탄불 ¹⁻⁵ , 핀란드 ³⁻⁶ , 바레인 ⁴⁻⁵ , 이라크 ¹⁻⁶ , 카타르 ¹⁻⁶ , 쿠웨이트 ¹⁻⁶ (14:00~19:00), 마다가스카르 ³⁻⁶ (14:00~17:00), 에티오피아 ⁴⁻⁶ , 케냐 ⁴⁻⁶	14
-7	15:00	00:00	노르웨이 ²⁻⁴ , 덴마크 ¹⁻⁶ , 세르비아 ¹⁻² (15:00~22:00), 스웨덴 ¹⁻⁶ , 스위스 ¹⁻³ , 슬로바키아 ³⁻⁵ , 오스트리아 ¹⁻⁶ , 크로아티아 ⁵⁻⁶ , 폴란드 ³⁻⁶ , 헝가리 ¹⁻⁶ , 이집트 ¹⁻⁶ (16:00~23:00), 르완다 ⁵⁻⁶	12
-8	16:00	01:00	포르투갈 ³⁻⁴ , 알제리 ⁴⁻⁵ (16:00~22:00), 가봉 ⁵⁻⁶ (18:00~00:00), 나이지리아 ¹⁻³ , 라고스 ³⁻⁵ , 카메룬 ³⁻⁴	6
-12	20:00	05:00	브라질 ¹⁻⁶ , 우루과이 ⁴⁻⁶	2
-14	22:00	07:00	킹스턴 ¹⁻⁶ , 파나마 ¹⁻³	2
-15	23:00	08:00	과테말라 ²⁻³ (23:00~04:00), 니카라과 ¹⁻² , 멕시코 ¹⁻³ , 코스타리카 ¹⁻⁶ (23:00~06:00)	4

* 추가투표소 명칭은 공관명 다음에 ()로 표기하였으며, 뒷 첨자의 숫자는 투표소별 재외투표기간임.

* 투표시간을 조정한 투표소는 녹색으로 표시하였으며, ()에 투표시간을 별도 표기함

(코스타리카는 4월 3일부터 6일까지, 알제리는 4월 5일에 투표시간 조정).

* 밑줄로 표시된 투표소는 재외투표기간 중 서머타임 실시로 투표개시·종료시간이 변경되는 지역임.

PART 05

당선인 및 후보자 명부

제1절 ▶ 당선인 명부

제2절 ▶ 후보자 명부

PART 05 당선인 및 후보자 명부

제1절 당선인 명부

- 01. 지역구 764
- 02. 비례대표 783

제1절 당선인 명부

01. 지역구

서울특별시

선거구명	소속 정당명	성명 (한자)	성별	생년월일 (연령)	직업	학력	경력	득표수 (득표율)
종로구	더불어 민주당	이낙연 (李洛淵)	남	1952.12.20 (67세)	정당인	서울대학교 법과대학 법학과 졸업	(현)민주당 코로나19국난극복위원장 (전)제45대 국무총리	54,902 (58.38)
중구 성동구갑	더불어 민주당	홍익표 (洪翼杓)	남	1967.11.20 (52세)	정치인	한양대학교 대학원 정치외교학과 졸업(정치학박사)	(현)국회의원(제19대, 20대) (전)더불어민주당 수석대변인	70,387 (54.25)
중구 성동구을	더불어 민주당	박성준 (朴省俊)	남	1969.04.23 (50세)	정당인	성균관대학교 정치외교학과 정치학 박사	(전)JTBC 아나운서 (현)더불어민주당 중앙당 부대변인	64,071 (51.96)
용산구	미래통합당	권영세 (權寧世)	남	1959.02.24 (61세)	변호사	하버드대학교 케네디스쿨 졸업 (행정학석사 2000.7~2001.6)	(전)주중국대한민국 대사 (전)제16·17·18대 국회의원	63,891 (47.80)
광진구갑	더불어 민주당	전혜숙 (全惠淑)	여	1955.05.05 (64세)	국회의원	성균관대학교 임상약학대학원 약학석사(사회약학)	(현)제20대 광진구갑 국회의원 (현)국회 행정안전위원회 위원장	56,608 (53.68)
광진구을	더불어 민주당	고민정 (高旻廷)	여	1979.08.23 (40세)	정당인	경희대학교 외국어학부 동아시아어학과(중국어 전공) 졸업	(전)문재인 정부 청와대 대변인 (전)KBS 아나운서	54,210 (50.37)
동대문구갑	더불어 민주당	안규백 (安圭伯)	남	1961.04.29 (58세)	국회의원	성균관대학교 무역대학원 무역학과 석사과정 수료	(현)제20대 동대문구갑 국회의원 (현)국회 국방위원장	51,551 (52.72)
동대문구을	더불어 민주당	장영태 (張耿態)	남	1983.10.12 (36세)	정당인	성균관대학교 국정전문대학원 행정학과 수료(박사학위과정)	(현)문재인 대통령직속 국가균형발전위원회 국민소통특별위원 (현)더불어민주당 도시교통특별위원장	55,230 (54.54)
종랑구갑	더불어 민주당	서영교 (徐瑛敎)	여	1964.11.11 (55세)	국회의원	이화여자대학교대학원 동아시아학연구 비교정치 경제전공 박사학위과정수료	(전)더불어민주당 원내수석부대표 (현)제20대 국회의원	55,185 (57.76)
종랑구을	더불어 민주당	박홍근 (朴洪根)	남	1969.10.08 (50세)	제20대 국회의원	경희대학교 행정대학원 환경행정학과 졸업(행정학석사)	(현)국회의원(제19대, 20대) (전)더불어민주당 원내수석부대표	74,131 (59.28)
성북구갑	더불어 민주당	김영배 (金永培)	남	1967.03.08 (53세)	정당인	고려대학교 정치외교학과 졸업	(전)민선5기, 6기 성북구청장 (전)문재인대통령 청와대비서관 (정책조정/민정)	82,954 (60.90)
성북구을	더불어 민주당	기동민 (奇東旻)	남	1966.02.23 (54세)	국회의원	성균관대학교 언론정보대학원 언론학 석사	(현)더불어민주당 서울 성북을 국회의원 (전)서울시 정무부시장	70,740 (59.36)
강북구갑	더불어 민주당	천준호 (千俊鎬)	남	1971.02.15 (49세)	정당인	경희대학교 행정대학원 자치행정학과 졸업 (행정학석사)	(현)더불어민주당 강북갑 지역위원장 (전)박원순 서울시장 비서실장	49,490 (57.75)
강북구을	더불어 민주당	박용진 (朴用鎭)	남	1971.04.17 (48세)	국회의원	성균관대학교 사회학과 졸업	(현)제20대 국회의원 (전)민주당 대변인	57,013 (64.45)
도봉구갑	더불어 민주당	인재근 (印在謹)	여	1953.11.11 (66세)	국회의원	이화여자대학교 사회학과 졸업	(현)도봉구갑 국회의원 (현)김근태재단 이사장	50,653 (54.02)

서울특별시

선거구명	소속 정당명	성명 (한자)	성별	생년월일 (연령)	직업	학력	경력	득표수 (득표율)
도봉구을	더불어 민주당	오기형 (吳奇炯)	남	1966.11.25 (53세)	정당인	서울대학교 법과대학 공법학과 졸업	(현)더불어민주당 일본경제침략대책 특별위원회 위원 (현)더불어민주당 서울 도봉을 지역 위원회 위원장	51,756 (53.01)
노원구갑	더불어 민주당	고용진 (高榕禎)	남	1964.08.06 (55세)	국회의원	서울대학교 언론정보학과 대학원 졸업(문학석사)	(전)노무현대통령 비서실 행정관 (현)노원갑 국회의원	53,911 (56.78)
노원구을	더불어 민주당	우원식 (禹元植)	남	1957.09.18 (62세)	국회의원	연세대학교 공학대학원 환경공학전공 졸업(공학석사)	(전)더불어민주당 원내대표 (현)(사)홍범도장군기념사업회 이사장	71,708 (62.67)
노원구병	더불어 민주당	김성환 (金星煥)	남	1965.10.15 (54세)	국회의원	연세대학교 행정대학원 도시 및 지방행정전공 졸업(행정학 석사)	(현)20대 국회의원 (전)민선5기,6기 노원구청장	55,556 (53.15)
은평구갑	더불어 민주당	박주민 (朴柱民)	남	1973.11.21 (46세)	국회의원	서울대학교 법과대학 사법학과 졸업	(현)더불어민주당 최고위원 (현)은평갑 국회의원	86,351 (64.29)
은평구을	더불어 민주당	강병원 (姜炳遠)	남	1971.07.09 (48세)	더불어민주당 서울은평구을 국회의원	서울대학교 농업생명과학대학 농경제학과 졸업(경제학사)	(현)더불어민주당 서울은평구을 국회의원 (전)서울대학교 총학생회장	78,897 (57.41)
서대문구갑	더불어 민주당	우상호 (禹相虎)	남	1962.12.12 (57세)	국회의원	연세대학교 행정대학원 졸업(행정학 석사)	(전)더불어민주당 원내대표 (현)20대 국회의원	47,980 (53.24)
서대문구을	더불어 민주당	김영호 (金映豪)	남	1967.09.13 (52세)	국회의원	북경대학교 국제학과 졸업(국제학 학사, 1993.09.~1997.07.)	(현)더불어민주당 서대문구을 국회의원 (현)더불어민주당 원내부대표	58,328 (61.33)
마포구갑	더불어 민주당	노웅래 (盧雄來)	남	1957.08.03 (62세)	국회의원	동국대학교 언론정보대학원 졸업(언론학석사)	(현)제20대 국회의원 (현)국회 과학기술정보방송통신위원회 위원장	53,160 (56.00)
마포구을	더불어 민주당	정청래 (鄭淸來)	남	1965.04.18 (54세)	정당인	서강대학교 공공정책대학원 북한통일정책학과 졸업(정치학석사)	(전)제17대·19대 국회의원(마포구을선거구) (전)더불어민주당 최고위원	69,336 (53.75)
양천구갑	더불어 민주당	황희 (黃熙)	남	1967.07.28 (52세)	국회의원 (국회 국토교통위원)	연세대학교 대학원 도시공학과 공학박사	(전)노무현 대통령비서실 청와대 행정관 (현)대통령직속4차위 스마트시티특위 위원	78,196 (51.85)
양천구을	더불어 민주당	이庸선 (李庸瑄)	남	1958.02.12 (62세)	정당인	서울대학교 공과대학 토목공학과 졸업	(전)문재인정부 청와대 시민사회수석 (전)민주통합당 공동대표	66,759 (57.54)
강서구갑	더불어 민주당	강선우 (姜仙祐)	여	1978.06.02 (41세)	정당인	미국 위스콘신 주립대 졸업(인간발달 및 가족학박사, 2006.9 ~ 2012.5)	(전)미국 사우스다코타주립대 교수 (전)더불어민주당 상근부대변인	63,397 (55.89)
강서구을	더불어 민주당	진성준 (陳聲準)	남	1967.04.19 (52세)	정당인	전북대학교 법학과 졸업	(전)서울특별시 정무부시장 (전)제19대 국회의원	66,684 (56.15)
강서구병	더불어 민주당	한정애 (韓貞愛)	여	1965.01.08 (55세)	국회의원	영국 노팅엄대학교 산업공학 박사 (1999.9.~2003.4.)	(현)강서구병 국회의원 (전)더불어민주당 정책위 원회 수석부위원장	64,515 (59.92)

서울특별시

선거구명	소속 정당명	성명 (한자)	성별	생년월일 (연령)	직업	학력	경력	득표수 (득표율)
구로구갑	더불어 민주당	이인영 (李仁榮)	남	1964.06.28 (55세)	국회의원	고려대학교 언론대학원 석사과정 정보통신학과 졸업 (정보통신전공)	(현)더불어민주당 원내대표 (전)국회의원(17대, 19대)	75,865 (53.92)
구로구을	더불어 민주당	윤건영 (尹健永)	남	1969.09.26 (50세)	정당인	국민대학교 대학원 무역학과 국제경제전공 (경제학석사)	(전)문재인정부 대통령비서실 국정기획상황실장 (전)노무현정부 대통령비서실 정무기획비서관	56,065 (57.04)
금천구	더불어 민주당	최기상 (崔基相)	남	1969.10.07 (50세)	정당인	서울대학교 경영학과 졸업	(현)더불어민주당 정책위원회 부의장 (전)서울중앙지방법원 부장판사	64,735 (49.63)
영등포구갑	더불어 민주당	김영주 (金榮珠)	여	1955.07.27 (64세)	국회의원	서강대학교 경제대학원 졸업(경제학석사)	(현)국회의원 (전)고용노동부 장관	72,445 (56.26)
영등포구을	더불어 민주당	김민석 (金民錫)	남	1964.05.29 (55세)	정당인	하버드대학교 케네디스쿨 행정학석사 (1994.09~1995.05)	(전)제19대 문재인 대통령후보 종합상황본부장 (전)제15·16대 국회의원	47,075 (50.26)
동작구갑	더불어 민주당	김병기 (金炳基)	남	1961.07.10 (58세)	(현) 동작구갑 국회의원	경희대학교 국민윤리학과 졸업	(전)국가정보원 25년근무 (전)문재인대통령 국정기획자문위원회 위원	70,290 (55.29)
동작구을	더불어 민주당	이수진 (李秀眞)	여	1969.11.03 (50세)	정당인	서울대학교 경제학과 졸업	(전)수원지방법원 부장판사 (전)대법원 재판연구관	61,407 (52.16)
관악구갑	더불어 민주당	유기홍 (柳基洪)	남	1958.06.11 (61세)	정당인	서울대학교 국사학과 졸업	(전)제17, 19대 국회의원 (현)더불어민주당 교육특별위원회 위원장	83,479 (55.92)
관악구을	더불어 민주당	정태호 (鄭泰浩)	남	1963.03.20 (57세)	정당인	서울대학교 사회복지학과 졸업	(전)문재인대통령 비서실 일자리수석 (전)노무현대통령 비서실 대변인	72,531 (53.90)
서초구갑	미래 통합당	윤희숙 (尹喜淑)	여	1970.02.07 (50세)	KDI 국제 정책대학원 교수	콜럼비아대학교 경제학박사 (1996.9.~2003.5.)	(전)대통령직속 국민경제자문회의 자문위원 (전)KDI 재정·복지정책연구부장	72,896 (62.60)
서초구을	미래 통합당	박성중 (朴成重)	남	1958.08.01 (61세)	국회의원	성균관대학교 대학원 졸업 (도시행정전공, 행정학박사)	(현)미래통합당 서초구을 국회의원 (전)서초구청장	74,445 (53.66)
강남구갑	미래 통합당	태구민 (太救民)	남	1964.06.24 (55세)	외교정책 전문가	평양 국제관계대학 국제관계과 졸업(1980.4.~1984.8.)	(전)영국주재 북한 대사관 공사 (전)대한민국 국가안보전략연구원 자문연구위원	60,324 (58.40)
강남구을	미래 통합당	박진 (朴振)	남	1956.09.16 (63세)	석좌교수	영국 옥스퍼드 대학교 졸업 (정치학박사, 1985.10.~1994.3.)	(전)국회의외교통상통일위원장 (전)청와대 공보·정무 비서관	51,762 (50.94)
강남구병	미래 통합당	유경준 (俞京濬)	남	1961.06.17 (58세)	대학교수	미국 코넬대학교 노동 경제학과(경제학박사) (1991.8~1995.8)	(전)KDI 수석이코노미스트 (전)15대 통계청장	70,917 (65.38)
송파구갑	미래 통합당	김웅 (金雄)	남	1970.05.05 (49세)	정당인	서울대학교 사회과학대학 정치학과 졸업	(전)법무연수원 교수 (전)부장검사	58,318 (51.20)

서울특별시

선거구명	소속 정당명	성명 (한자)	성별	생년월일 (연령)	직업	학력	경력	득표수 (득표율)
송파구을	미래 통합당	배현진 (裴賢鎭)	여	1983.11.06 (36세)	정당인	북한대학원대학교 북한학과 석사 수료	(전)MBC 뉴스데스크 앵커 (현)미래통합당 중앙선거대책위원회 대변인	72,072 (50.46)
송파구병	더불어 민주당	남민순 (南仁順)	여	1958.11.05 (61세)	국회의원	성공회대학교 시민사회복지대학원 사회복지학과 졸업 (사회복지학석사)	(현)송파병 국회의원 (현)더불어민주당 최고위원	78,789 (52.49)
강동구갑	더불어 민주당	진선미 (陳善美)	여	1967.05.14 (52세)	국회의원	성균관대학교 법학과 졸업	(전)여성가족부 장관 (현)제20대 국회의원	80,361 (51.50)
강동구을	더불어 민주당	이해식 (李海植)	남	1963.11.13 (56세)	정당인	서울시립대학교 일반대학원 도시행정학과 박사과정 수료	(전)서울특별시 강동구청장 (현)더불어민주당 대변인	59,175 (54.54)

부산광역시

선거구명	소속 정당명	성명 (한자)	성별	생년월일 (연령)	직업	학력	경력	득표수 (득표율)
중구영도구	미래 통합당	황보승희 (皇甫承希)	여	1976.08.05 (43세)	정당인	이화여자대학교 영어영문학과 졸업	(전)부산광역시회의의원(6/7대) (전)부산광역시의회 경제문화위원장	47,436 (51.86)
서구동구	미래 통합당	안병길 (安炳吉)	남	1962.02.02 (58세)	안병길 원도심미래연구원 원장	동아대학교 대학원 졸업 (행정학박사)	(전)부산일보 대표이사 사장 (전)한국지방신문협회 회장	63,855 (56.04)
부산진구갑	미래 통합당	서병수 (徐秉洙)	남	1952.01.09 (68세)	정당인	노던일리노이대학교 박사과정 졸업 (1983.9.~1987.12. 경제학박사)	(전)부산광역시시장 (전)4선 국회의원	52,037 (48.51)
부산진구을	미래 통합당	이헌승 (李憲昇)	남	1963.05.11 (56세)	부산진구을 국회의원	고려대학교 사회학과 졸업	(현)제19대, 20대 국회의원 (전)자유한국당 황교안 당대표 비서실장	55,754 (55.03)
동래구	미래 통합당	김희곤 (金熙坤)	남	1964.12.17 (55세)	정당인	연세대학교 행정대학원 졸업(행정학석사)	(전)해양수산부 장관 정책보좌관 (전)청와대 기획조정실 근무	81,722 (51.85)
남구갑	미래 통합당	박수영 (朴洙瑩)	남	1964.01.07 (56세)	한반도 선진화 재단 대표	하버드대학교 졸업 (공공정책학석사) (1994.09.~1996.06.)	(전)경기도 행정1부지사 (현)한반도선진화재단 대표	43,805 (53.57)
남구을	더불어 민주당	박재호 (朴在昊)	남	1959.02.13 (61세)	제20대 국회의원	중앙대학교 행정대학원 졸업(행정학석사)	(현)제20대 국회의원 (전)노무현대통령 비서실 정무2비서관	41,005 (50.50)
북구 강서구갑	더불어 민주당	전재수 (田載秀)	남	1971.04.20 (48세)	국회의원	동국대학교 대학원 정치학과 졸업	(전)청와대 제2부속실장 (현)제20대 국회의원	48,733 (50.58)
북구 강서구을	미래 통합당	김도읍 (金度邑)	남	1964.07.06 (55세)	국회의원	동아대학교 법학과 졸업	(현)국회의원 (전)부산지검 공판부장 외사부장 검사	76,054 (52.03)
해운대구갑	미래 통합당	하태경 (河泰慶)	남	1968.06.19 (51세)	국회의원	중국 길림대학 경제학박사 (세계경제제 전공) (2000.9.~2004.6.)	(전)새로운보수당 책임대표 (현)제20대 국회의원	78,971 (59.47)

부산광역시

선거구명	소속 정당명	성명 (한자)	성별	생년월일 (연령)	직업	학력	경력	득표수 (득표율)
해운대구울	미래통합당	김미애 (金美愛)	여	1969.10.06 (50세)	변호사	동아대학교 법학부 졸업	(전)부산지방변호사회 수석부회장 (현)해운대구청 공직자윤리위원회 위원장	53,900 (52.87)
사하구갑	더불어민주당	최인호 (崔仁昊)	남	1966.10.15 (53세)	국회의원	부산대학교 대학원 정치외교학과 정치외교학전공 박사과정 수료	(현)제20대 국회의원 (전)대통령 비서실 국내언론비서관	39,875 (50.00)
사하구을	미래통합당	조경태 (趙慶泰)	남	1968.01.10 (52세)	국회의원	부산대학교 대학원졸업 (공학박사)	(현)제20대 국회의원 (현)미래통합당 최고위원	59,042 (58.79)
금정구	미래통합당	백종헌 (白宗憲)	남	1962.12.23 (57세)	(주)백산금속 대표이사	부산대학교 환경대학원 도시계획학과 졸업	(전)부산광역시의회 제7대의장 (전)자유한국당 금정구 당협위원장	77,048 (54.19)
연제구	미래통합당	이주환 (李周桓)	남	1967.08.20 (52세)	서호 도시개발 대표이사	한국해양대학교 대학원 박사과정 수료	(현)미래통합당 연제구 조직위원장 (현)미래통합당 부산시당 수석대변인	64,640 (50.95)
수영구	미래통합당	전봉민 (田奉珉)	남	1972.10.21 (47세)	기업인	동의대학교 대학원 건축공학과 박사과정 수료	(전)부산시의회 부의장 (현)미래통합당 부산 수영구 조직위원장	57,959 (55.93)
사상구	미래통합당	장제원 (張濟元)	남	1967.04.13 (53세)	국회의원	중앙대학교 신문방송대학원 졸업(언론학석사)	(현)제20대 사상구 국회의원 (전)국회 예산결산특별위원회 간사	66,353 (52.03)
기장군	미래통합당	정동만 (鄭東萬)	남	1965.07.18 (54세)	정당인	부산대학교 경영대학원 졸업(경영학석사)	(전)제6대 기장군회의의원 (전)제7대 부산광역시회의의원	42,634 (49.63)

대구광역시

선거구명	소속 정당명	성명 (한자)	성별	생년월일 (연령)	직업	학력	경력	득표수 (득표율)
중구남구	미래통합당	곽상도 (郭尙道)	남	1959.12.23 (60세)	국회의원	성균관대학교 법학과 법학석사(공법전공)	(전)대통령비서실 민정수석실 민정수석비서관 (현)제20대 국회의원 (대구 중구남구/미래통합당)	86,470 (67.49)
동구갑	미래통합당	류성걸 (柳性杰)	남	1957.07.12 (62세)	정당인	미국 시라큐즈대학교 대학원 경제학 박사과정 졸업(경제학박사)(1987.9~1991.12)	(전)제19대 국회의원 (전)기획재정부 제2차관	56,444 (69.59)
동구을	미래통합당	강대식 (姜大植)	남	1959.11.02 (60세)	정당인	영남대학교 대학원 경영학과 졸업(경영학박사)	(전)동구청장 (전)6대 동구의회(후반기)의장	66,461 (60.33)
서구	미래통합당	김상훈 (金相勳)	남	1963.01.25 (57세)	국회의원	미국 오리건대학교 행정대학원 졸업(행정학석사, 2004.08.~2006.06.)	(현)제20대 국회의원 (대구 서구/미래통합당) (현)미래통합당 정책위원회 부의장	66,574 (67.43)
북구갑	미래통합당	양금희 (梁琴喜)	여	1961.11.15 (58세)	정당인	경북대학교 공과대학 전자공학과 졸업	(전)한국여성유권자연맹 중앙회장 (전)대검찰청 수사심의위원회 위원	52,916 (49.82)

대구광역시

선거구명	소속 정당명	성명 (한자)	성별	생년월일 (연령)	직업	학력	경력	득표수 (득표율)
북구을	미래 통합당	김승수 (金承洙)	남	1965.07.05 (54세)	정당인	North Carolina State University 행정학 석사 졸업(2002년 가을학기~2004년 봄학기)	(전)대구광역시 행정부시장 (전)대통령실 기획관리실 선임행정관	84,378 (61.68)
수성구갑	미래 통합당	주호영 (朱豪英)	남	1960.12.10 (59세)	국회의원	영남대학교 대학원 법학과 졸업(법학박사)	(현)제20대 국회의원(4선) (전)초대 특임장관	92,018 (59.81)
수성구을	무소속	홍준표 (洪準杓)	남	1954.12.05 (65세)	정치인	고려대학교 법과대학 행정학과 졸업	(전)제19대 대통령선거 자유한국당 후보 (전)자유한국당 대표	40,015 (38.51)
달서구갑	미래 통합당	홍석준 (洪碩峻)	남	1966.05.17 (53세)	계명대학교 특임교수	서울대학교 행정대학원 행정학과 졸업(행정학전공)	(현)계명대학교 특임교수 (전)대구광역시 경제국장	54,700 (57.61)
달서구을	미래 통합당	윤재옥 (尹在玉)	남	1961.09.10 (58세)	국회의원	경철대학 법학과 졸업	(현)대구 달서구를 국회의원 (전)경기지방경찰청장	90,762 (65.36)
달서구병	미래 통합당	김용판 (金用判)	남	1958.01.05 (62세)	정당인	영남대학교 상경대학 경제학과 졸업	(전)서울경찰청장 (전)달서경찰서장	46,988 (55.79)
달성군	미래 통합당	추경호 (秋慶鎬)	남	1960.07.29 (59세)	국회의원	미국 오리건대학교 대학원 졸업(경제학석사, 1991.9.~1993.3.)	(현)달성군 국회의원 (전)기획재정부 1차관	88,846 (67.33)

인천광역시

선거구명	소속 정당명	성명 (한자)	성별	생년월일 (연령)	직업	학력	경력	득표수 (득표율)
중구 강화군 옹진군	미래 통합당	배준영 (裴俊英)	남	1970.10.21 (49세)	(사)인천 경제연구원 이사장	연세대학교 정치외교학과 졸업	(전)제20대 국회의원선거 후보 (중구동구강화군옹진군선거구) (전)대한민국 국회 부대변인(2급상당)	62,484 (50.28)
동구 미추홀구갑	더불어 민주당	허종식 (許琮植)	남	1962.02.08 (58세)	정당인	인하대학교 국어국문학과 졸업	(전)인천광역시 균형발전정무부시장 (현)더불어민주당 동구미추홀구갑 지역위원장	63,480 (48.77)
동구 미추홀구을	무소속	윤상현 (尹相現)	남	1962.12.01 (57세)	국회의원	미국 조지워싱턴대학교 졸업 (정치학박사, 90.9.~94.5.)	(현)인천 미추홀구를 국회의원 (전)미국 존스홉킨스대학교 국제관계대학원 초빙교수	46,493 (40.59)
연수구갑	더불어 민주당	박찬대 (朴贊大)	남	1967.05.10 (52세)	국회의원	서울대학교 대학원 경영학과 졸업(경영학석사)	(현)국회의원 (현)더불어민주당 원내대변인	45,479 (56.87)
연수구을	더불어 민주당	정일영 (鄭日永)	남	1957.08.14 (62세)	정당인	영국 리즈대학교 경제학전공 박사과정 졸업(경제학박사 1994. 12 ~ 1997. 1)	(전)인천국제공항공사 사장 (전)국토해양부 교통정책실장	52,806 (41.78)
남동구갑	더불어 민주당	맹성규 (孟聖奎)	남	1962.05.16 (57세)	제20대 국회의원	한국항공대학교 대학원 졸업(법학박사)	(전)국토교통부 제2차관 (현)제20대 국회의원(남동구갑)	72,773 (54.38)

인천광역시

선거구명	소속 정당명	성명 (한자)	성별	생년월일 (연령)	직업	학력	경력	득표수 (득표율)
남동구을	더불어 민주당	윤관석 (尹官石)	남	1960.08.17 (59세)	국회의원	한양대학교 신문학과 졸업	(현)제19, 20대 국회의원(남동구을) (현)국회 국토교통위원회 간사	78,795 (54.57)
부평구갑	더불어 민주당	이상만 (李成萬)	남	1961.11.04 (58세)	정당인	연세대학교 물리학과 졸업	(전)인천대 도시행정학과 겸임교수 (현)더불어민주당 부평구갑 지역위원장	77,460 (56.68)
부평구을	더불어 민주당	홍영표 (洪永杓)	남	1957.04.30 (62세)	제20대 국회의원	동국대학교 대학원 행정학과 박사과정 수료	(전)더불어민주당 원내대표 (전)국회 환경노동위원회 위원장	74,264 (56.13)
계양구갑	더불어 민주당	유동수 (柳東秀)	남	1961.09.18 (58세)	국회의원	연세대학교 경영학과 졸업	(현)대한민국 국회 정무위원회 더불어민주당 간사 (전)더불어민주당 원내부대표	44,469 (60.48)
계양구을	더불어 민주당	송영길 (宋永吉)	남	1963.03.21 (57세)	국회의원	연세대학교 상경대학 경영학과 졸업	(전)민선 5기 인천광역시장 (현)4선 국회의원(제16,17,18,20대)	51,821 (58.67)
서구갑	더불어 민주당	김교흥 (金敎興)	남	1960.08.30 (59세)	대한체육회 부회장 (생활체육)	동국대학교 대학원 정치학과 박사과정 수료	(전)인천광역시 정무부시장 (전)국회사무총장(장관급)	76,072 (53.23)
서구을	더불어 민주당	신동근 (申東根)	남	1961.12.22 (58세)	국회의원	서울대학교대학원 치위학과 박사과정 수료	(현)제20대 인천서구를 국회의원 (전)인천광역시 정무부시장	83,671 (61.64)

광주광역시

선거구명	소속 정당명	성명 (한자)	성별	생년월일 (연령)	직업	학력	경력	득표수 (득표율)
동구남구갑	더불어 민주당	윤영덕 (尹永德)	남	1969.09.07 (50세)	정당인	중국 북경대학교 대학원 졸업 국제정치학 전공 법학박사 (1999.9.~2005.7.)	(전)문재인대통령 청와대 행정관 (현)더불어민주당 광주동남갑지역위원장	71,626 (77.23)
동구남구을	더불어 민주당	이병훈 (李炳勳)	남	1957.03.18 (63세)	정당인	전남대학교 일반대학원 행정학과 졸업(행정학박사)	(전)문재인대통령후보 광주총괄선대본부장	61,587 (72.27)
서구갑	더불어 민주당	송갑석 (宋甲錫)	남	1966.10.10 (53세)	정치인	전남대학교 경영대학 무역학과 졸업	(현)국회의원 (현)더불어민주당 중앙당 대변인	69,285 (82.18)
서구을	더불어 민주당	양항자 (梁香子)	여	1967.04.04 (53세)	정당인	성균관대학교 대학원 졸업 (공학석사)	(전)더불어민주당 최고위원 (전)국가공무원인재개발원 원장	61,279 (75.83)
북구갑	더불어 민주당	조오섭 (曹五燮)	남	1968.07.19 (51세)	정당인	전남대학교 사회과학대학 신문방송학과 졸업	(전)문재인대통령직속 국가균형발전 위원회 대변인 (현)더불어민주당 광주북구갑 지역위원장	59,011 (57.79)
북구을	더불어 민주당	이형석 (李炯錫)	남	1961.10.05 (58세)	정당인	전남대학교 일반대학원 석사과정(정치학과) 졸업	(현)더불어민주당 최고위원 (전)노무현대통령 청와대 비서관	108,229 (78.82)
광산구갑	더불어 민주당	이용빈 (李龍彬)	남	1964.12.15 (55세)	이용빈 가정의학과 원장	전남대학교 의과대학 의학과 졸업	(전)문재인대통령 직속 국가균형발전 위원회 자문위원 (전)문재인대통령후보 광주공동선거대책 위원장	67,482 (77.77)

광주광역시

선거구명	소속 정당명	성명 (한자)	성별	생년월일 (연령)	직업	학력	경력	득표수 (득표율)
광산구을	더불어 민주당	민형배 (閔馨培)	남	1961.06.15 (58세)	정당인	전남대학교 일반대학원 사회학과 졸업(사회학박사)	(전)문재인대통령 청와대 사회정책비서관 (전)민선 5·6기 광산구청장	96,808 (84.05)

대전광역시

선거구명	소속 정당명	성명 (한자)	성별	생년월일 (연령)	직업	학력	경력	득표수 (득표율)
동구	더불어 민주당	장철민 (張喆敏)	남	1983.05.16 (36세)	정당인	서울대학교 정치학과 졸업	(전)더불어민주당 원내대표 정책조정실장 (2급상당) (현)더불어민주당 정책위원회 부의장	61,345 (51.01)
중구	더불어 민주당	황운하 (黃雲夏)	남	1962.09.10 (57세)	정당인	성균관대학교 대학원 졸업 (법학박사)	(전)대전지방경찰청장 (전)대전중부경찰서장	66,306 (50.30)
서구갑	더불어 민주당	박병석 (朴炳錫)	남	1952.01.25 (68세)	국회의원	한양대학교 대학원 박사과정 수료	(전)19대 국회부의장 (전)서울특별시 정무부시장	74,978 (55.58)
서구을	더불어 민주당	박범계 (朴範界)	남	1963.04.27 (56세)	국회의원	연세대학교 법학과 졸업	(현)제20대 국회의원 (전)대전지방법원 판사	70,708 (57.50)
유성구갑	더불어 민주당	조승래 (趙承來)	남	1968.02.21 (52세)	국회의원	충남대학교 평화안보대학원 졸업(평화안보학석사)	(현)제20대 국회의원 (전)노무현정부 청와대 사회조정비서관	55,463 (56.52)
유성구을	더불어 민주당	이상민 (李相珉)	남	1958.01.22 (62세)	국회의원	충남대학교 법과대학 법학과 졸업	(현)국회의원 (전)제19대 국회 법제사법위원회 위원장	53,785 (55.85)
대덕구	더불어 민주당	박영순 (朴英淳)	남	1964.12.07 (55세)	정당인	충남대학교 대학원 석사 과정 수료(동양철학전공)	(전)대전광역시 정무부시장 (전)문재인대통령 청와대 선임행정관	47,652 (49.39)

울산광역시

선거구명	소속 정당명	성명 (한자)	성별	생년월일 (연령)	직업	학력	경력	득표수 (득표율)
중구	미래 통합당	박성민 (朴聖敏)	남	1959.04.19 (60세)	정당인	울산대학교 정책대학원 졸업(행정학석사)	(전)울산중구청장 (전)전국 시장·군수·구청장협의회 회장	69,359 (54.04)
남구갑	미래 통합당	이채익 (李採益)	남	1955.05.27 (64세)	국회의원	울산대학교 일반대학원 졸업(행정학박사)	(현)제20대 국회의원 (현)제20대 국회 행정안전위원회 간사	55,252 (53.40)
남구을	미래 통합당	김기현 (金起炫)	남	1959.02.21 (61세)	정당인	서울대학교 법학과 졸업	(전)제17,18,19대 국회의원 (전)제6대 울산광역시시장	48,933 (58.48)
동구	미래 통합당	권명호 (權明浩)	남	1961.01.10 (59세)	정당인	울산대학교 정책대학원 졸업(행정학석사)	(전)제5대 울산광역시의회 후반기부의장 (전)제7대 울산광역시 동구청장	33,845 (38.36)
북구	더불어 민주당	이상헌 (李相憲)	남	1954.07.10 (65세)	국회의원	동국대학교 대학원 호텔관광경영학 박사	(현)제20대 국회의원 (현)더불어민주당 울산광역시당위원장	54,215 (46.34)
울주군	미래 통합당	서범수 (徐範洙)	남	1963.09.17 (56세)	정당인	부산대학교 대학원 행정학과 행정학전공 박사과정 수료	(전)울산지방경찰청장 (현)미래통합당 울주군 당협위원장	66,317 (52.74)

세종특별자치시

선거구명	소속정당명	성명(한자)	성별	생년월일(연령)	직업	학력	경력	득표수(득표율)
세종특별자치시갑	더불어민주당	홍성국(洪性國)	남	1963.02.24(57세)	혜안리서치대표	동국대학교 행정대학원 행정학과 졸업(행정학석사)	(전)미래에셋대우 대표이사 사장 (현)더불어민주당 경제대변인	55,947(56.45)
세종특별자치시을	더불어민주당	강준현(康準鉉)	남	1964.08.19(55세)	충남대학교 건축공학과 특임교수	충남대학교 대학원 건축공학과 졸업(공학석사)	(현)더불어민주당 정책위 부의장 (전)세종특별자치시 3대 정무부시장	46,002(57.96)

경기도

선거구명	소속정당명	성명(한자)	성별	생년월일(연령)	직업	학력	경력	득표수(득표율)
수원시갑	더불어민주당	김승원(金勝源)	남	1969.07.08(50세)	법무법인 호민대표변호사	서울대학교 법과대학 공법학과 졸업	(전)수원지방법원 판사 (전)문재인대통령 청와대행정관(대통령비서실)	76,875(59.17)
수원시을	더불어민주당	백혜련(白惠蓮)	여	1967.02.17(53세)	국회의원	고려대학교 문과대학 사회학과 졸업	(전)더불어민주당 대변인 (현)제20대 수원시을 국회의원	84,500(60.68)
수원시병	더불어민주당	김영진(金榮鎭)	남	1967.09.10(52세)	국회의원	중앙대학교 경영학과 졸업	(현)국회의원 (전)더불어민주당 전략기획위원장	50,369(53.07)
수원시정	더불어민주당	박광운(朴光瑠)	남	1957.03.26(63세)	국회의원	고려대학교 사회학과 졸업	(전)MBC 보도국장 (현)더불어민주당 최고위원	79,557(57.42)
수원시무	더불어민주당	김진표(金振杓)	남	1947.05.04(72세)	국회의원	서울대학교 법과대학 법학과 졸업	(전)노무현정부 경제부총리 (현)더불어민주당 비상경제대책본부장	82,002(55.21)
성남시수정구	더불어민주당	김태년(金太年)	남	1965.03.20(55세)	국회의원	경희대학교 행정대학원 졸업(행정학석사)	(현)제20대 국회의원(3선) (전)더불어민주당 정책위의장	76,830(60.31)
성남시중원구	더불어민주당	윤영찬(尹永燦)	남	1964.08.05(55세)	정당인	서울대학교 사회과학대학 지리학과 졸업	(전)문재인대통령비서실 국민소통수석비서관 (전)네이버 부사장	65,947(54.62)
성남시분당구갑	미래통합당	김은혜(金恩慧)	여	1971.01.06(49세)	정당인	연세대학교 언론홍보대학원 졸업(문학석사)	(전)MBC 뉴스데스크 앵커 (전)청와대 대변인	78,134(50.07)
성남시분당구을	더불어민주당	김병욱(金炳旭)	남	1965.04.15(55세)	국회의원	고려대학교 경영대학원 졸업(경영학석사)	(현)제20대 국회의원 (현)더불어민주당 정책위 상임부의장	68,387(47.94)
의정부시갑	더불어민주당	오영환(吳永煥)	남	1988.02.10(32세)	정당인	서울시립대학교 소방방재학과 졸업	(전)중앙19구조본부 수도권특수구조대 (현)정당인	54,806(53.03)
의정부시을	더불어민주당	김민철(金敏徹)	남	1967.11.18(52세)	정당인	연세대학교 대학원 졸업(통일학석사)	(전)노무현정부 청와대행정관 (현)더불어민주당 의정부(을) 지역위원장	71,573(55.98)
안양시만안구	더불어민주당	姜득구(姜得求)	남	1963.05.27(56세)	정당인	연세대학교 행정대학원 졸업(행정학석사)	(전)경기도연정부지사 (전)경기도의회 의장	75,266(53.60)

경기도

선거구명	소속 정당명	성명 (한자)	성별	생년월일 (연령)	직업	학력	경력	득표수 (득표율)
안양시 동안구갑	더불어 민주당	민병덕 (閔炳德)	남	1970.12.20 (49세)	변호사	서울대학교 정치학과 졸업	(현)법무법인 민본 대표변호사 (현)더불어민주당 안양동안갑 지역위원회 위원장	56,345 (55.33)
안양시 동안구을	더불어 민주당	이재정 (李在汀)	여	1974.08.02 (45세)	국회의원	경북대학교 사법학과 졸업	(현)더불어민주당 국회의원 (현)더불어민주당 대변인	49,736 (54.15)
부천시갑	더불어 민주당	김경협 (金鏡俠)	남	1962.11.07 (57세)	국회의원	고려대학교 노동대학원 졸업(경제학석사)	(현)제19, 20대 국회의원 (전)노무현정부 청와대 비서관	48,002 (59.17)
부천시을	더불어 민주당	설훈 (薛勳)	남	1953.04.23 (66세)	국회의원	고려대학교 사학과 졸업	(현) 19, 20대 부천시을 국회의원 (현) 더불어민주당 최고위원	80,889 (54.90)
부천시병	더불어 민주당	김상희 (金相姬)	여	1954.05.18 (65세)	국회의원	이화여자대학교 제약학과 졸업	(현)국회의원(제18,19,20대) (전)문재인대통령직속 저출산·고령사회 위원회 초대 부위원장	77,577 (60.55)
부천시정	더불어 민주당	서영석 (徐映錫)	남	1964.09.16 (55세)	약사	성균관대학교 약학과 졸업	(현)더불어민주당 중앙당 부대변인 (전)부천시 약사회장	49,552 (56.74)
광명시갑	더불어 민주당	임오경 (林五卿)	여	1971.12.11 (48세)	정당인	한국체육대학교 대학원 졸업(이학박사)	(현)더불어민주당 정책위 부의장 (전)대한민국 핸드볼 국가대표	43,019 (47.66)
광명시을	더불어 민주당	양기대 (梁基大)	남	1962.10.12 (57세)	정당인	서울대학교 지리교육과 졸업	(전)광명시장 (전)국립한국교통대학교 특임교수	58,130 (64.09)
평택시갑	더불어 민주당	홍기원 (洪起元)	남	1964.12.13 (55세)	정당인	미국워싱턴대학교 대학원 졸업(1999. 9.~2001. 6. 경제학석사)	(현)청와대 국가안보실 정책자문위원 (전)터키 이스탄불 총영사	62,564 (50.22)
평택시을	미래 통합당	유의동 (俞義東)	남	1971.06.23 (48세)	국회의원	미국 캘리포니아대학교 샌디에이고 대학원 졸업 (99.9.~01.6. 태평양지역 국제관계학석사)	(현)국회의원(19,20대) (현)국회 정무위원회 법안심사 제2소위원회 위원장	59,491 (47.67)
동두천시 연천군	미래 통합당	김성원 (金成願)	남	1973.10.15 (46세)	제20대 국회의원 (동두천시 연천군)	고려대학교 대학원 토목 환경공학과 졸업(공학박사)	(전)국회의장 정무비서관 (현)미래통합당 대변인	38,777 (53.61)
안산시 상록구갑	더불어 민주당	전해철 (全海澈)	남	1962.05.18 (57세)	국회의원	고려대학교 법학과 졸업	(전)노무현정부 청와대 민정수석 (전)더불어민주당 최고위원	59,021 (58.55)
안산시 상록구을	더불어 민주당	김철민 (金哲旻)	남	1957.02.15 (63세)	정치인	한양대학교 산업경영디자인 대학원(현 융합산업대학원) 졸업(경영학 석사)	(전)민선5기 안산시장 (현)제20대 국회의원	43,599 (57.77)
안산시 단원구갑	더불어 민주당	고영인 (高永寅)	남	1963.07.07 (56세)	신안산대학교 산업경영과 초빙교수	고려대학교 건축공학과 졸업	(현)더불어민주당 안산단원갑 지역위원장 (현)신안산대학교 산업경영과 초빙교수	42,009 (55.74)
안산시 단원구을	더불어 민주당	김남국 (金南局)	남	1982.10.22 (37세)	변호사	서울대학교 대학원 수료 (법학 박사 과정)	(전)참여연대 민생희망본부 실행위원 (현)더불어민주당 부대변인	42,150 (51.32)

경기도

선거구명	소속 정당명	성명 (한자)	성별	생년월일 (연령)	직업	학력	경력	득표수 (득표율)
고양시갑	정의당	심상정 (沈相奵)	여	1959.02.20 (61세)	국회의원	서울대학교 사회교육학과 졸업	(현)국회의원 (현)정의당 대표	56,516 (39.38)
고양시을	더불어 민주당	한준호 (韓俊鎬)	남	1974.02.20 (46세)	더불어 민주당 정책위원회 부의장	가톨릭대학교 글로벌융합대학원 졸업 (한류MBA 석사)	(전)문재인정부 대통령비서실 국민소통수석실 행정관 (전)MBC 문화방송 아나운서	80,739 (52.47)
고양시병	더불어 민주당	홍정민 (洪貞敏)	여	1978.11.24 (41세)	변호사	서울대학교 대학원 졸업 (경제학 박사)	(전)삼성경제연구소 수석연구원 (현)로스터리법률사무소 대표변호사	80,068 (54.26)
고양시정	더불어 민주당	이용우 (李龍雨)	남	1964.02.01 (56세)	정당인	서울대학교 대학원 졸업 (경제학 박사)	(전)한국카카오은행 공동대표 (현)더불어민주당 규제혁신특별위원회 위원장	85,943 (53.42)
의왕시 과천시	더불어 민주당	이소영 (李素永)	여	1985.02.10 (35세)	변호사	서울대학교 대학원 수료 (법학과 석사과정)	(전)대통령직속 국가기후환경회의 저감위원회 전문위원 (전)김앤장 법률사무소 변호사	58,938 (43.38)
구리시	더불어 민주당	윤호중 (尹昊重)	남	1963.03.27 (57세)	국회의원	서울대학교 철학과 졸업	(현)제20대 구리시 국회의원 (현)더불어민주당 사무총장	64,668 (58.64)
남양주시갑	더불어 민주당	조응천 (趙應天)	남	1962.09.17 (57세)	국회의원	서울대학교 법과대학 공법학과 졸업	(현)남양주시갑 국회의원 (전)청와대 공직기강비서관	59,779 (57.95)
남양주시을	더불어 민주당	김한정 (金漢正)	남	1963.09.06 (56세)	국회의원	서울대학교 국제경제학과 졸업	(현)제20대 국회의원 (전)청와대 제1부속실장(김대중 대통령)	68,660 (59.08)
남양주시병	더불어 민주당	김용민 (金容民)	남	1976.06.05 (43세)	변호사	한국과학기술원(KAIST) 대학원 졸업(공학석사)	(전)법무부 2기 법무검찰개혁위원회 위원 (전)한양대학교 법학전문대학원 겸임교수	71,776 (50.08)
오산시	더불어 민주당	안민석 (安敏錫)	남	1966.08.13 (53세)	제20대 국회의원	미국 노던콜로라도 대학교 대학원 졸업(교육학박사, 1990.9.~1993.5)	(전)제19대 대선 문재인후보 선대위직능본부장 (현)제20대 국회의원 (국회 문화체육관광위원회)	61,926 (56.71)
시흥시갑	더불어 민주당	문정복 (文貞福)	여	1967.01.10 (53세)	정당인	이화여자대학교 정책과학대학원 재학중 (정책과학과 석사학위과정)	(전)청와대 대통령 비서실 선임행정관 (전)백원우국회의원 보좌관	68,653 (51.71)
시흥시을	더불어 민주당	조정식 (趙正湜)	남	1963.12.25 (56세)	국회의원	연세대학교 행정대학원 졸업(행정학 석사)	(전)제20대 국회 전반기 국토교통위원회 위원장 (현)더불어민주당 정책위원회 의장	69,270 (67.02)
군포시	더불어 민주당	이학영 (李學永)	남	1952.04.16 (68세)	국회의원	전남대학교 일반대학원 박사 과정 수료(NGO협동과정)	(현)군포시를 더불어민주당 국회의원 (전)한국YMCA 전국연맹 사무총장	91,256 (57.41)
하남시	더불어 민주당	최중윤 (崔種允)	남	1966.02.27 (54세)	더불어민주당 하남지역 위원회 위원장	고려대학교 노어노문학과 졸업	(전)서울특별시 정무수석 비서관 (전)단국대학교 겸임교수	76,572 (50.77)
용인시갑	미래 통합당	정찬민 (鄭燦敏)	남	1958.05.16 (61세)	정당인	경희대학교 테크노경영 대학원 졸업 (경영학석사)	(전)7대 용인시장 (전)중앙일보 수도권 취재본부장	69,826 (53.14)

경기도

선거구명	소속정당명	성명(한자)	성별	생년월일(연령)	직업	학력	경력	득표수(득표율)
용인시을	더불어민주당	김민기(金敏基)	남	1966.04.28(53세)	국회의원	고려대학교 농업경제학과 졸업	(현)제19·20대 용인시을 국회의원 (현)국회 정보위원장	89,697(60.08)
용인시병	더불어민주당	정춘숙(鄭春淑)	여	1964.01.08(56세)	제20대 비례대표 국회의원	강남대학교 사회복지전문대학원 졸업(사회복지학 박사)	(현)제20대 국회 더불어민주당 원내대변인 (현)더불어민주당 코로나19 국난극복위원회 돌봄교육TF단장	84,492(51.56)
용인시정	더불어민주당	이탄희(李誕熙)	남	1978.11.03(41세)	변호사	미국 하버드대학교 졸업(법학석사과정, 2014. 08.~2015. 05., 법학석사)	(전)서울중앙지방법원 판사 (전)공익인권법재단 공감 소속변호사	79,794(53.46)
파주시갑	더불어민주당	윤후덕(尹厚德)	남	1957.01.09(63세)	국회의원	연세대학교 경제대학원 공공발전전공 졸업(경제학석사)	(현)파주시갑 재선 국회의원 (전)노무현 대통령 정책조정비서관	85,058(60.93)
파주시을	더불어민주당	박정(朴釘)	남	1962.11.19(57세)	국회의원	서울대학교 대학원 졸업(이학석사)	(현)제20대 국회의원(경기 파주시을) (전)제19대 대통령선거 더불어민주당 문재인 후보 중앙선거대책위원회 총괄본부장	48,569(54.33)
이천시	미래통합당	송석준(宋錫俊)	남	1964.03.10(56세)	국회의원	미국 미주리대학교 경제학과 졸업(경제학박사과정, 2002. 08~2005.05 경제학박사)	(현)미래통합당 원내부대표 (현)미래통합당 경기도당위원장	56,544(51.99)
안성시	더불어민주당	이규민(李圭閔)	남	1968.05.10(51세)	정당인	동국대학교 국어국문학과 졸업	(전)제20대 국회의원선거 더불어민주당 안성시 후보 (현)더불어민주당 중앙당 부대변인	49,721(51.44)
김포시갑	더불어민주당	김주영(金周映)	남	1961.10.15(58세)	정당인	서울과학종합대학원대학교 졸업(경영학박사)	(현)제21대총선 더불어민주당 공동선대위원장 (현)더불어민주당 정책위원회 부의장	58,613(52.88)
김포시을	더불어민주당	박상혁(朴商赫)	남	1973.03.20(47세)	김포와더불어 법률사무소 대표변호사	한양대학교 법학과 졸업	(전)문재인정부 청와대 행정관 (전)서울시 정무보좌관	63,193(53.83)
화성시갑	더불어민주당	송옥주(宋玉珠)	여	1965.12.20(54세)	국회의원	연세대학교 행정대학원 졸업(행정학석사)	(현)국회의원 (현)더불어민주당 화성갑 지역위원장	58,689(49.65)
화성시을	더불어민주당	이원욱(李元旭)	남	1963.03.20(57세)	국회의원	고려대학교 법학과 졸업	(현)20대 국회의원 (현)노무현재단 기획위원	98,612(64.53)
화성시병	더불어민주당	권칠승(權七勝)	남	1965.11.18(54세)	국회의원	고려대학교 경제학과 졸업	(전)노무현 대통령 청와대 행정관 (현)국회의원(화성시병)	88,793(64.45)
광주시갑	더불어민주당	소병훈(蘇秉勳)	남	1954.06.03(65세)	국회의원	성균관대학교 철학과 졸업	(현)제20대 국회의원(광주시갑) (현)더불어민주당 제2사무부총장(조직)	53,221(56.15)
광주시을	더불어민주당	임종성(林鍾聲)	남	1965.08.05(54세)	국회의원	한양대학교 행정·자치대학원 졸업(사회복지학석사)	(현)제20대 경기 광주시(을) 국회의원 (현)제20대 국회 국토교통위원회-예산결산특별위원회 위원	52,468(56.88)
양주시	더불어민주당	정성호(鄭成湖)	남	1962.06.02(57세)	국회의원	서울대학교 법과대학 사법학과 졸업	(전)국회 기획재정위원장 (현)3선 국회의원(제17,19,20대)	69,905(62.64)

경기도

선거구명	소속정당명	성명(한자)	성별	생년월일(연령)	직업	학력	경력	득표수(득표율)
포천시 가평군	미래통합당	최춘식(崔春植)	남	1956.03.14 (64세)	정당인	한경대학교 국제개발협력대학원 졸업(경영학 석사)	(현)미래통합당 경기도당 부위원장 (전)경기도의회의원	54,771 (50.25)
여주시 양평군	미래통합당	김선교(金善敎)	남	1960.09.18 (59세)	정당인	고려대학교 정책대학원 졸업(경제학석사)	(전)양평군수 3선 (전)자유한국당 여주시양평군 당원협의회 위원장	70,575 (54.97)

강원도

선거구명	소속정당명	성명(한자)	성별	생년월일(연령)	직업	학력	경력	득표수(득표율)
춘천시 철원군 화천군 양구군갑	더불어민주당	허영(許榮)	남	1970.03.29 (50세)	정당인	고려대학교 정책대학원 석사과정 국제관계학과 수료	(현)더불어민주당 강원도당위원장 (전)박원순 서울시장 비서실장 및 정무수석	66,932 (51.32)
춘천시 철원군 화천군 양구군을	미래통합당	한기호(韓起鎬)	남	1952.08.13 (67세)	정당인	육군사관학교 졸업	(전)18,19대 국회의원 (전)새누리당 강원도당 위원장	43,083 (52.07)
원주시갑	더불어민주당	이광재(李光宰)	남	1965.02.28 (55세)	정당인	연세대학교 법과대학 법학과 졸업	(전)35대 강원도지사 (전)17·18대 국회의원	45,224 (48.56)
원주시을	더불어민주당	송기헌(宋基憲)	남	1963.10.02 (56세)	국회의원	서울대학교 법과대학 공법학과 졸업	(전)서울지방검찰청 검사 (현)국회 법제사법위원회 간사	48,772 (53.88)
강릉시	무소속	권성동(權性東)	남	1960.04.29 (59세)	국회의원	중앙대학교 법과대학 법학과 졸업	(전)국회법제사법위원장 (전)새누리당 사무총장	49,618 (40.84)
동해시 태백시 삼척시 정선군	미래통합당	이철규(李喆圭)	남	1957.09.20 (62세)	국회의원	한양대학교 행정대학원 졸업(행정학석사)	(현)제20대 국회의원 (전)제25대 경기지방경찰청장	71,604 (53.60)
속초시 인제군 고성군 양양군	미래통합당	이양수(李亮壽)	남	1967.08.15 (52세)	국회의원	고려대학교 불어불문학과 졸업	(전)청와대 정무수석실 행정관 (현)제20대 국회의원	50,188 (52.56)
홍천군 횡성군 영월군 평창군	미래통합당	유상범(劉相凡)	남	1966.06.04 (53세)	변호사	서울대학교 법과대학 사법학과 졸업	(전)제33대 창원지방검찰청 검사장 (현)법무법인 문평 대표변호사	55,975 (48.59)

충청북도

선거구명	소속 정당명	성명 (한자)	성별	생년월일 (연령)	직업	학력	경력	득표수 (득표율)
청주시 상당구	더불어 민주당	정정순 (鄭正淳)	남	1958.01.19 (62세)	정당인	청주대학교 대학원 행정학과 박사과정 수료	(전)충청북도 행정부지사 (현)더불어민주당 상당구지역위원장	45,707 (47.09)
청주시 서원구	더불어 민주당	이장섭 (李將燮)	남	1963.05.14 (56세)	정당인	충북대학교 국어국문학과 졸업	(전)충청북도 정무부지사 (전)청와대 산업정책비서관실 선임행정관	54,118 (49.86)
청주시 흥덕구	더불어 민주당	도중환 (都鍾煥)	남	1955.09.27 (64세)	국회의원	충남대학교 대학원 졸업 (문학박사)	(현)제20대 국회의원 (전)문재인정부 초대 문화체육관광부 장관	74,900 (55.80)
청주시 청원구	더불어 민주당	변재일 (卞在日)	남	1948.09.02 (71세)	국회의원	미국 펜실베이니아대학교 대학원 정치학과 졸업(정치학 석사)(1981.9. - 1983.5.)	(현)국회의원 (현)더불어민주당 충청북도당 위원장	51,028 (52.99)
충주시	미래통합당	이종배 (李鍾培)	남	1957.05.30 (62세)	국회의원	고려대학교 법과대학 행정학과 졸업	(전)충주시장 (현)제20대 국회의원	59,667 (52.25)
제천시 단양군	미래통합당	엄태영 (嚴泰永)	남	1958.01.22 (62세)	정당인	명지대학교 대학원 정치외교학과 박사과정 수료	(전)제천시시장 (현)미래통합당 제천시단양군 당원협의회 운영위원장	51,174 (54.10)
보은군 옥천군 영동군 괴산군	미래통합당	박덕흠 (朴德欽)	남	1953.10.18 (66세)	국회의원	한양대학교 대학원 토목공학과 졸업(공학박사)	(전)대한전문건설협회 중앙회 회장 (현)제20대 국회의원	58,490 (56.88)
증평군 진천군 음성군	더불어 민주당	임호선 (林昊宣)	남	1964.09.27 (55세)	정당인	건국대학교 대학원 졸업 (법학석사)	(전)경찰청 본청 차장 (전)청와대 비서실 행정관	54,126 (50.68)

충청남도

선거구명	소속 정당명	성명 (한자)	성별	생년월일 (연령)	직업	학력	경력	득표수 (득표율)
천안시갑	더불어 민주당	문진석 (文振碩)	남	1962.02.12 (58세)	단국대학교 초빙교수	서울과학기술대학교 에너지 환경대학원 박사과정 수료	(전)충청남도지사 비서실장 (현)대통령직속 균형발전위원회 국민소통위원	45,999 (49.34)
천안시을	더불어 민주당	박완주 (朴完柱)	남	1966.11.10 (53세)	국회의원	성균관대학교 한국철학과 졸업	(현)천안시를 국회의원 (전)더불어민주당 원내수석부대표	78,223 (58.83)
천안시병	더불어 민주당	이정문 (李禎文)	남	1973.01.05 (47세)	변호사	한양대학교 법과대학 법학과 졸업	(현)천안시 고문변호사 (현)더불어민주당 정책위원회 부의장	43,118 (48.01)
공주시 부여군 청양군	미래통합당	정진석 (鄭鎭碩)	남	1960.09.04 (59세)	제20대 국회의원	고려대학교 정치외교학과 졸업	(전)새누리당 원내대표 (현)국회의원	57,487 (48.65)
보령시 서천군	미래통합당	김태흠 (金泰欽)	남	1963.01.11 (57세)	국회의원	서강대학교 공공정책대학원 사회복지정책학과 졸업 (행정학석사)	(현)제20대 국회의원 (전)자유한국당 최고위원	46,405 (50.86)

충청남도

선거구명	소속 정당명	성명 (한자)	성별	생년월일 (연령)	직업	학력	경력	득표수 (득표율)
아산시갑	미래통합당	이명수 (李明洙)	남	1955.02.11 (65세)	국회의원	성균관대학교 대학원 행정학과 졸업(행정학박사)	(전)국회 보건복지위원회 위원장 (현)국회의원	38,167 (49.82)
아산시을	더불어민주당	강훈식 (姜勳植)	남	1973.10.24 (46세)	국회의원	건국대학교 경영정보학과 졸업	(현)제20대 국회의원 (현)더불어민주당 수석대변인	45,338 (59.71)
서산시 태안군	미래통합당	성일종 (成一鍾)	남	1963.03.19 (57세)	서산·태안 국회의원	광운대학교 대학원 환경공학과 졸업(공학박사)	(현)미래통합당 원내대변인 (현)미세먼지 문제 해결을 위한 국가기후환경회의 위원	66,917 (52.69)
논산시 계룡시 금산군	더불어민주당	김종민 (金鍾民)	남	1964.05.12 (55세)	국회의원	서울대학교 인문대학 국어국문학과 졸업	(전)청와대 대변인 (현)논산시계룡시금산군 국회의원	58,319 (51.01)
당진시	더불어민주당	어기구 (魚基龜)	남	1963.01.10 (57세)	제20대 국회의원	오스트리아 빈 경제대학교 졸업(사회경제학박사, 2000.5 ~ 2002.2)	(전)더불어민주당 원내부대표 (현)더불어민주당 충남도당 위원장	38,535 (47.66)
홍성군 예산군	미래통합당	홍문표 (洪文杓)	남	1947.10.05 (72세)	국회의원	한양대학교행정대학원 사회복지학과 졸업(행정학석사)	(전)국회예산결산특별위원회 위원장 (현)국회교육위원회 위원장	51,997 (53.95)

전라북도

선거구명	소속 정당명	성명 (한자)	성별	생년월일 (연령)	직업	학력	경력	득표수 (득표율)
전주시갑	더불어민주당	김윤덕 (金潤德)	남	1966.05.23 (53세)	정당인	전북대학교 상과대학 회계학과 졸업	(전)문재인대통령후보 전북공동 상임선대위원장 (전)제19대 국회의원	67,849 (73.57)
전주시을	더불어민주당	이상직 (李相稷)	남	1963.01.30 (57세)	정당인	고려대학교 경영대학원 졸업(경영학석사)	(전)중소벤처기업진흥공단 이사장 (전)문재인대통령 직속 일자리위원회 위원	67,568 (62.54)
전주시병	더불어민주당	김성주 (金成柱)	남	1964.04.10 (56세)	정당인	서울대학교 인문대학 국사학과 졸업	(전)국민연금공단 이사장 (전)제19대 국회의원	104,039 (66.65)
군산시	더불어민주당	신영대 (申榮大)	남	1968.01.15 (52세)	정당인	전북대학교 대학원 경영학과 박사과정 수료	(전)노무현 대통령비서실 청와대 행정관 (현)대통령직속 국가균형발전위원회 전문위원	88,857 (59.24)
익산시갑	더불어민주당	김수흥 (金洙興)	남	1961.04.29 (58세)	정당인	성균관대학교 국정관리대학원 행정학과 졸업(행정학박사)	(전)국회사무처 사무차장 (전)국회예산결산특별위원회 수석전문위원	59,043 (79.63)
익산시을	더불어민주당	한병도 (韓秉道)	남	1967.12.07 (52세)	정당인	원광대학교 신문방송학과 졸업	(전)문재인정부 대통령 비서실 정무수석비서관 (전)문재인 대통령 외교(이라크 특임) 특별보좌관	56,982 (72.59)
정읍시 고창군	더불어민주당	윤준병 (尹準炳)	남	1961.03.03 (59세)	정당인	서울대학교 독어독문학과 졸업(경제학 부전공)	(전)서울시 행정1부시장 (현)더불어민주당 정읍고창지역위원장	65,082 (69.78)

전라북도

선거구명	소속 정당명	성명 (한자)	성별	생년월일 (연령)	직업	학력	경력	득표수 (득표율)
남원시 임실군 순창군	무소속	이용호 (李容鎬)	남	1960.03.20 (60세)	국회의원	서울대학교 산업공학과 졸업	(현)국회의원 (현)국회 국토교통위원회, 국회 예산결산 특별위원회 위원	43,118 (49.49)
김제시 부안군	더불어 민주당	이원택 (李源澤)	남	1970.01.25 (50세)	정당인	전북대학교 화학공업공학과 졸업	(전)문재인대통령 비서실 행정관 (전)전라북도 정부부지사	51,981 (66.68)
완주군 진안군 무주군 장수군	더불어 민주당	안호영 (安浩永)	남	1965.10.11 (54세)	국회의원	연세대학교 법과대학 법학과 졸업	(현)제20대 국회의원 (현)더불어민주당 전라북도당위원장	56,998 (56.89)

전라남도

선거구명	소속 정당명	성명 (한자)	성별	생년월일 (연령)	직업	학력	경력	득표수 (득표율)
목포시	더불어 민주당	김원이 (金元二)	남	1968.11.11 (51세)	정당인	성균관대학교 인문대학 사학과 졸업	(전)서울특별시 정부부시장 (전)김대중 대통령 청와대 행정관	62,065 (48.76)
여수시갑	더불어 민주당	주철현 (朱哲鉉)	남	1959.03.12 (61세)	변호사	성균관대학교 법학과 졸업	(전)여수시장 (현)더불어민주당 여수갑지역위원장	48,410 (64.44)
여수시을	더불어 민주당	김회재 (金會在)	남	1962.11.24 (57세)	변호사	연세대학교 법과대학 법학과 졸업	(전)광주지방검찰청 검사장 (현)더불어민주당 정책위의장	55,273 (71.58)
순천시 광양시 곡성군 구례군갑	더불어 민주당	소병철 (蘇秉哲)	남	1958.02.15 (62세)	순천대학교 석좌교수	서울대학교 법과대학 법학과 졸업	(전)고등검사장 (현)더불어민주당중앙선대위 법률지원단장	78,480 (58.56)
순천시 광양시 곡성군 구례군을	더불어 민주당	서동용 (徐東榕)	남	1964.09.02 (55세)	변호사	연세대학교 행정학과 졸업	(현)민중사회를 위한 변호사회(민변)변호사 (전)더불어민주당 정책위원회 부의장	92,442 (64.75)
나주시 화순군	더불어 민주당	신정훈 (辛正勳)	남	1964.12.06 (55세)	정당인	고려대학교 경영대학 신문방송학과 졸업	(전)더불어민주당 국회의원 (전)문재인대통령 청와대 비서관	75,586 (78.80)
담양군 함평군 영광군 장성군	더불어 민주당	이개호 (李介昊)	남	1959.06.23 (60세)	국회의원	전남대학교 상과대학 경영학과 졸업	(현)더불어민주당 국회의원 (전)농림축산식품부 장관	86,315 (81.95)
고흥군 보성군 장흥군 강진군	더불어 민주당	김승남 (金承南)	남	1966.10.06 (53세)	정당인	전남대학교 행정대학원 졸업(행정학석사, 지방 자치전공)	(현)더불어민주당 고흥보성장흥강진 지역위원장 (전)19대 국회의원	72,772 (62.81)

전라남도

선거구명	소속 정당명	성명 (한자)	성별	생년월일 (연령)	직업	학력	경력	득표수 (득표율)
해남군 완도군 진도군	더불어 민주당	윤재갑 (尹才鉉)	남	1955.02.10 (65세)	정당인	경남대학교 경영대학원 졸업(경영학석사)	(현)더불어민주당 전남도당 해남·완도·진도 지역위원장 (전)해군 군수사령관	59,613 (67.50)
영암군 무안군 신안군	더불어 민주당	서삼석 (徐參錫)	남	1959.08.03 (60세)	국회의원	전남대학교 일반대학원 졸업(NGO학박사)	(전)민선 3·4·5기 무안군수 (현)제20대 국회의원(영암군무안군신안군)	74,661 (76.96)

경상북도

선거구명	소속 정당명	성명 (한자)	성별	생년월일 (연령)	직업	학력	경력	득표수 (득표율)
포항시 북구	미래 통합당	김정재 (金汀才)	여	1966.02.15 (54세)	국회의원	프랭클린피어스법과 대학원 졸업(J.D 2001.8.~2004.5.)	(현)제20대 국회의원 (포항시북구/미래통합당) (현)미래통합당 원내대변인	98,905 (64.78)
포항시 남구 울릉군	미래 통합당	김병욱 (金炳旭)	남	1977.04.30 (42세)	정당인	연세대학교 행정대학원 (지방자치·도시행정전공) 졸업(행정학석사)	(전)국회의원 보좌관 (전)새누리당 대통령선거 중앙선대위 종합상황실 정세분석단 팀장	74,794 (55.83)
경주시	미래 통합당	김석기 (金碩基)	남	1954.08.06 (65세)	국회의원	동국대학교 행정대학원 공안행정학과 경찰행정전공 행정학석사	(전)한국공항공사 사장 (전)서울지방경찰청장	77,102 (52.67)
김천시	미래 통합당	송연석 (宋彦錫)	남	1963.05.16 (56세)	국회의원	뉴욕주립대학교 버팔로 경제학박사(1994.8월~2001.6월)	(전)기획재정부 2차관 (현)제20대 국회의원	59,993 (74.52)
안동시 예천군	미래 통합당	김형동 (金亨東)	남	1975.03.25 (45세)	변호사	서울대학교 사회과학대학 언론정보학과 졸업	(현)법무법인 중앙법률원 대표 변호사 (현)노동법이론 실무학회 이사	58,183 (47.10)
구미시갑	미래 통합당	구자근 (具滋根)	남	1967.10.09 (52세)	기업인	동국대학교 대학원 법학과 졸업(법학석사)	(현)주태웅 사장 / CEO (전)제9·10대 경상북도의회 의원	73,339 (65.57)
구미시을	미래 통합당	김영식 (金英植)	남	1959.07.18 (60세)	교수	Pennsylvania State Univ. 대학원 기계공학과 졸업 [공학박사](1988.09~1992.12)	(전)금오공과대학교 총장 (전)창업진흥원 초대 이사장	54,457 (56.43)
영주시 영양군 봉화군 울진군	미래 통합당	박형수 (朴亨修)	남	1965.10.20 (54세)	변호사	서울대학교 사법학과 졸업	(전)대구지방검찰청 부장검사 (현)미래통합당 법률자문위원	68,026 (55.83)
영천시 청도군	미래 통합당	이만희 (李晩熙)	남	1963.12.11 (56세)	제20대 국회의원 (영천시청도군/미래통합당)	고려대학교 정책대학원 졸업(행정학석사)	(현)제20대 국회 미래통합당 원내대변인 (전)경기지방경찰청 청장	57,580 (64.63)
상주시 문경시	미래 통합당	임이자 (林利子)	여	1964.03.05 (56세)	국회의원	고려대학교 노동대학원 법학석사(노동법)	(현)국회의원 (현)국회 환경노동위원회 미래통합당 간사	65,558 (64.80)

경상북도

선거구명	소속 정당명	성명 (한자)	성별	생년월일 (연령)	직업	학력	경력	득표수 (득표율)
경산시	미래통합당	윤두현 (尹斗鉉)	남	1961.05.12 (58세)	정당인	경북대학교 인문대학 영어영문학과 졸업	(전)대통령비서실 홍보수석 비서관 (전)자유한국당 경산시 당원협의회 위원장	88,684 (63.75)
군위군 의성군 청송군 영덕군	미래통합당	김희국 (金熙國)	남	1958.10.20 (61세)	정당인	광운대학교 대학원 법학과 졸업(법학박사)	(전)국토해양부 제2차관 (전)제19대 국회의원	71,532 (79.30)
고령군 성주군 칠곡군	미래통합당	정희용 (鄭熙溶)	남	1976.10.01 (43세)	정당인	경북대학교 대학원 정치학과 졸업	(현)미래통합당 고령군성주군칠곡군 당원협의회 조직위원장 (전)이철우 경북도지사 경제특보	65,236 (62.71)

경상남도

선거구명	소속 정당명	성명 (한자)	성별	생년월일 (연령)	직업	학력	경력	득표수 (득표율)
창원시 의창구	미래통합당	박완수 (朴完洙)	남	1955.08.10 (64세)	국회의원	경남대학교 대학원 행정학과 졸업(행정학박사)	(전) 민선3.4기 창원시장, 초대통합 창원시장 (현) 20대 국회의원	88,718 (59.04)
창원시 성산구	미래통합당	강기윤 (姜起潤)	남	1960.06.04 (59세)	정당인	창원대학교 대학원 졸업(행정학박사)	(전)19대 국회의원 (현)미래통합당 경남도당 민생위원회 위원장	61,782 (47.30)
창원시 마산 합포구	미래통합당	최형두 (崔炯斗)	남	1962.10.23 (57세)	정당인	하버드대학교 케네디 행정대학원 행정학석사 졸업 (2001. 7. ~ 2002. 6.)	(전)국회 대변인 (전)청와대 홍보기획비서관	64,706 (62.96)
창원시 마산 회원구	미래통합당	윤한홍 (尹漢洪)	남	1962.11.01 (57세)	국회의원	서울대학교 행정대학원 졸업(행정학석사)	(전)경상남도 행정부지사 (전)대통령실 행정자치 비서관	64,581 (56.42)
창원시 진해구	미래통합당	이달곤 (李達坤)	남	1953.09.11 (66세)	서울대학교 명예교수	하버드대학교 정책학박사 (1985.9.1~1987.6.30)	(전)행정안전부 장관 (전)청와대 정무수석비서관	52,000 (50.22)
진주시갑	미래통합당	박대출 (朴大出)	남	1961.03.18 (59세)	국회의원	연세대학교 행정대학원 외교안보전공 석사과정 졸업	(현)국회의원 (현)국회 코로나19 대책 특위 위원	60,112 (54.75)
진주시을	미래통합당	강민국 (姜旻局)	남	1971.03.03 (49세)	정당인	경남대학교 대학원 법학과 졸업(법학박사)	(전)경상남도 정무보좌역 (전)제10·11대 경상남도의회의원	50,217 (59.02)
통영시 고성군	미래통합당	정점식 (鄭点植)	남	1965.07.15 (54세)	국회의원	서울대학교 대학원 법학과 졸업(법학석사)	(현)경남 통영시고성군 국회의원 (전)대검찰청 공안부장(검사장)	60,314 (58.34)
사천시 남해군 하동군	미래통합당	하영제 (河榮帝)	남	1954.02.25 (66세)	정당인	동국대학교 대학원 행정학과 졸업(행정학박사)	(전)농림수산식품부 제2차관 (전)산림청장	71,620 (59.59)
김해시갑	더불어 민주당	민홍철 (閔洪喆)	남	1961.04.18 (58세)	정당인	부산대학교 대학원 법학과 졸업(법학석사)	(현)제20대 더불어민주당 국회의원 (전)국방부 고등군사법원 법원장 (육군준장)	70,094 (51.06)

경상남도

선거구명	소속 정당명	성명 (한자)	성별	생년월일 (연령)	직업	학력	경력	득표수 (득표율)
김해시을	더불어 민주당	김정호 (金禎鎬)	남	1960.06.18 (59세)	국회의원	부산대학교 경제학과 졸업	(현)국회의원 (전)대통령비서실 기록관리비서관	71,634 (49.67)
밀양시 의령군 함안군 창녕군	미래 통합당	조해진 (曹海珍)	남	1963.08.04 (56세)	정당인	서울대학교 대학원 졸업 (법학석사)	(전)18, 19대 국회의원 (전)새누리당 원내수석부대표	102,210 (68.00)
거제시	미래 통합당	서일준 (徐一俊)	남	1965.05.10 (54세)	정당인	서울시립대학교 일반대학원 행정학과 졸업(행정학 박사)	(전)거제시 부시장 (전)대통령실 행정관	65,746 (50.89)
양산시갑	미래 통합당	윤영석 (尹永碩)	남	1964.10.07 (55세)	국회의원	두크대학교 대학원(국제발전 정책학 전공)졸업. (문학석사, 2002.7~2004.5)	(현)국회의원 (전)자유한국당 수석대변인	57,301 (56.99)
양산시을	더불어 민주당	김두관 (金斗官)	남	1959.04.10 (61세)	국회의원	동아대학교 정치외교학과 졸업	(전)제5대 행정자치부 장관 (현)제20대 국회의원	44,218 (48.94)
산청군 함양군 거창군 합천군	무소속	김태호 (金台鎬)	남	1962.08.21 (57세)	정치인	서울대학교 대학원 졸업 (교육학박사)	(전)제32·제33대 경상남도지사 (전)제18·제19대 국회의원	49,123 (42.59)

제주특별자치도

선거구명	소속 정당명	성명 (한자)	성별	생년월일 (연령)	직업	학력	경력	득표수 (득표율)
제주시갑	더불어 민주당	송재호 (宋在祜)	남	1960.12.20 (59세)	정당인	경기대학교 대학원 졸업 (경영학박사)	(전)대통령직속 국가균형발전위원회 위원장 (전)제주대학교 교수	61,626 (48.70)
제주시을	더불어 민주당	오영훈 (吳伶勳)	남	1968.12.14 (51세)	제20대 더불어민주당 제주시을 국회의원	제주대학교 경영대학원 졸업(경영학석사)	(전)더불어민주당 원내대변인 (현)더불어민주당 정책위원회 상임부위원장	67,206 (55.35)
서귀포시	더불어 민주당	위성곤 (魏聖坤)	남	1968.01.20 (52세)	국회의원	제주대학교 농과대학 졸업	(현)제20대 국회의원 (전)제주특별자치도의회 제 8,9,10대 의원	53,345 (55.48)

02. 비례대표

미래한국당

추천 순위	성명 (한자)	성별	생년월일 (연령)	직업	학력	경력
1	윤주경 (尹柱卿)	여	1959.05.03 (60세)	(사)매한윤봉길 월진회 이사	이화여자대학교 대학원 화학과 졸업(이학석사)	(전)독립기념관 관장 (전)대통령소속 국민대통합위원회 위원
2	윤창현 (尹暢賢)	남	1960.07.28 (59세)	서울시립대 경영학부 교수	시카고대학교 대학원 경제학과 졸업 (경제학박사, 1987.9.~1993.8.)	(전)한국금융연구원장 (전)공적자금관리위원회 민간위원장
3	한무경 (韓茂景)	여	1958.05.20 (61세)	기업인	이화여자대학교 대학원 문헌정보학과 졸업(박사)	(전)한국여성경제인협회장 (현)효림그룹 회장
4	이중성 (李鍾成)	남	1970.02.17 (50세)	사회복지사	중앙대학교 사회개발대학원 사회복지학과 졸업(석사과정)	(전)(사)한국지체장애인협회 사무총장 (현)한국장애인고용공단 비상임이사
5	조수진 (趙修真)	여	1972.06.19 (47세)	미래한국당 대변인	고려대학교 불어불문학과 졸업(학사)	(전)동아일보 논설위원 (전)동아일보 부장
6	조태용 (趙太庸)	남	1956.08.29 (63세)	외교안보 칼럼리스트	서울대학교 정치학과 졸업(학사)	(전)외교부 1차관 (전)국가안보실 1차장
7	정경희 (丁慶姬)	여	1958.01.26 (62세)	대학교수	서울대학교 대학원 서양사학과 졸업(박사)	(전)국사편찬위원 (현)영산대학교 교수
8	신원식 (申源湜)	남	1958.07.24 (61세)	무직	국민대학교 대학원 경영학과 졸업(경영학박사)	(전)합동참모본부 합동참모차장 (전)육군 수도방위사령관
9	조명희 (曹明姬)	여	1955.09.14 (64세)	경북대 항공위성 시스템 전공 교수	일본 도카이대학교 해양공학과 졸업 (공학박사, 1996.9.~1998.9.)	(전)국가과학기술위원회 위원 (현)경북대학교 항공위성시스템학과 교수
10	박대수 (朴大壽)	남	1960.08.30 (59세)	노동운동가	한국항공대학교 항공경영대학원 항공경영 졸업(석사)	(전)한국노총 25,26대 상임부위원장 (전)한국노총 서울지역본부 16,17,18대 의장
11	김예지 (金睿智)	여	1980.12.13 (39세)	피아니스트	위스콘신대학교-매디슨 음악예술학과 졸업 (박사, 2010.9.~2014.5.)	(전)유니온 앙상블 예술감독 (현)한국장애인예술협회 이사
12	지성호 (池成浩)	남	1982.04.03 (38세)	정치인	동국대학교 대학원 법학과 졸업(석사과정)	(전)NAUH(나우) 대표이사 (전)2018 미국무부 초청 차세대지도자 과정 IVLP 수료
13	이영 (李永)	여	1969.06.06 (50세)	벤처기업가(CEO)	한국과학기술원(KAIST) 수학과 졸업(이학석사)	(전)(사)한국여성벤처협회 회장 (현)한국저작권보호원 이사
14	최승재 (崔承宰)	남	1967.07.11 (52세)	소상공인생존권 운동연대 대표	양서종합고등학교 졸업	(전)소상공인 연합회 회장 (현)전국소상공인살리기운동본부 대표
15	전주혜 (全珠惠)	여	1966.07.15 (53세)	변호사	서울대학교 법과대학 사법학과 졸업(학사)	(전)서울중앙지방법원 부장판사 (현)한국여성변호사회 부회장
16	정운천 (鄭雲天)	남	1954.04.10 (66세)	제20대 국회의원	고려대학교 농업경제학과 졸업(학사)	(전)농림수산식품부 장관 (현)미래한국당 최고위원

미래한국당

추천 순위	성명 (한자)	성별	생년월일 (연령)	직업	학력	경력
17	서정숙 (徐正淑)	여	1953.02.18 (67세)	약사	이화여자대학교 약학과 학사	(전)한국여약사회 9대 회장 (현)(사)국민통합 이사장
18	이용 (李鏞)	남	1978.06.23 (41세)	스포츠정책전문가	한국체육대학교 대학원 체육학과 졸업(이학박사)	(전)복슬레이 스켈레톤 국가대표 총감독 (현)복슬레이 스켈레톤 국제연맹 스포츠 위원
19	허은아 (許垠娥)	여	1972.05.26 (47세)	교수	성균관대학교 대학원 경영학과 졸업(박사)	(현)한국이미지전략연구소 소장 (현)경일대학교 교수

더불어시민당

추천 순위	성명 (한자)	성별	생년월일 (연령)	직업	학력	경력
1	신현영 (申賢榮)	여	1980.11.17 (39세)	의사	가톨릭관동대학교 의학박사	(전)대한의사협회 대변인 (현)한국여자의사회 법제이사
2	김경만 (金京萬)	남	1962.09.23 (57세)	정당인	한국외국어대학교 영어대학 영어과 졸업	(전)중소기업중앙회 경제정책본부장 (현)국제정보통신과학신분과위원장
3	권인숙 (權仁淑)	여	1964.08.28 (55세)	명지대학교 방목기초 교육대학 교수	미국 클라크대학 여성학박사 (1996.9.~2000.5.)	(현)명지대학교 방목기초교육대학 교수 (전)한국여성정책연구원장
4	이동주 (李東洲)	남	1972.09.04 (47세)	정당인	인천대학교 법학부 4학년 휴학	(전)한국중소상인 자영업자총연합회 부회장 (전)중소벤처기업부정책기획위원
5	용혜인 (龍慧仁)	여	1990.04.12 (30세)	정당인	경희대학교 정치외교학과 수료	(전)기본소득당 대표 (현)경기도기본소득위원회위원
6	조정훈 (趙廷訓)	남	1972.10.07 (47세)	아주대학교 통일연구소 소장	미국 하버드대학교 케네디스쿨 행정대학원 국제개발행정학 석사 (2000.9.~2002.6.)	(전)세계은행 우즈베키스탄 사무소 대표 (전)대통령직속 북방경제협력위원회 위원
7	윤미향 (尹美香)	여	1965.02.10 (55세)	사회단체 대표	이화여자대학교 사회복지대학원 사회복지학 석사	(전)일본군성노예제해결정의기억연대 이사장 (전)전쟁과여성인권박물관 관장
8	정필모 (鄭必模)	남	1958.06.03 (61세)	정당인	성균관대학교 대학원 언론학박사	(전)KBS 부사장 (전)KBS 경제전담대 및 미디어인사이드 앵커
9	양원영 (梁媛瑛)	여	1971.05.14 (48세)	정당인	독일 라이프치히 경영대학원 경영학 석사 (2006.8.~2007.7.)	(전)에너지전환포럼 사무처장 (전)환경운동연합에너지국처장
10	유정주 (俞訂柱)	여	1975.12.13 (44세)	(주)꽃다지 대표이사	동국대학교 영상대학원 영화영상제작학과 박사과정 수료	(전)(사)한국애니메이션 산업협회 회장 (현)대통령소속지식재산위원회민간위원
11	최혜영 (崔惠英)	여	1979.06.01 (40세)	강동대학교 교수	나사렛대학교 일반대학원 재활학박사	(현)강동대학교 사회복지행정과 교수 (현)한국장애인식개선교육센터이사장

더불어시민당

추천 순위	성명 (한자)	성별	생년월일 (연령)	직업	학력	경력
12	김병주 (金柄周)	남	1962.02.07 (58세)	정당인	경기대학교 정치전문대학원 국제정치학 박사(외교안보학과 전공)	(전)한미연합사 부사령관 (전)더불어민주당 정책위 부의장
13	이수진 (李壽珍)	여	1969.05.14 (50세)	간호사	연세대학교 행정대학원 공공정책학석사 졸업	(전)더불어민주당 최고위원 (현)한국노총 전국의료산업노조연맹위원장
14	김홍걸 (金弘傑)	남	1963.11.12 (56세)	민족화해협력범국민협의회 대표상임의장	미국 서던캘리포니아대학교 국제관계학 졸업(석사) (1994.8.~2000.4.)	(현)민족화해협력범국민협의회 대표상임의장
15	양정숙 (梁貞淑)	여	1965.03.12 (55세)	변호사	이화여자대학교 대학원 법학박사 수료	(현)대한변호사협회 인권위원 (전)더불어민주당 법률위원회 부위원장
16	전용기 (田溶冀)	남	1991.10.26 (28세)	정당인	한양대학교 대학원 경영컨설팅학 석사	(전)더불어민주당 전국대학생위원장 (현)UN해비타트한국위원회전문위원
17	양경숙 (梁敬淑)	여	1962.09.06 (57세)	한국재정정책 연구원 원장	고려대학교 대학원 행정학박사	(현)한국재정정책연구원 원장 (전)더불어민주당 전국여성위원회 부위원장

정의당

추천 순위	성명 (한자)	성별	생년월일 (연령)	직업	학력	경력
1	류호정 (柳好貞)	여	1992.08.09 (27세)	정당인	이화여자대학교 사회학과 졸업	(현)정의당 IT산업노동특별위원장 (현)정의당 경기도당 여성위원장
2	장혜영 (張惠英)	여	1987.04.08 (33세)	정당인	연세대학교 신문방송학과 중퇴 (2006.03~2011.11)	(현)정의당 미래정치특별위원장 (현)다큐멘터리 <어른이 되면> 감독
3	강은미 (姜恩美)	여	1970.09.06 (49세)	정당인	전남대학교 해양학과 졸업	(전)광주광역시의원 (전)정의당 부대표
4	배진교 (裴晉敎)	남	1968.08.26 (51세)	정당인	인천대학교 대학원 행정학과 수료	(현)정의당 평화본부 공동본부장 (전)인천광역시 남동구청장
5	이은주 (李恩周)	여	1969.09.02 (50세)	서울교통공사 역무원 (차장/4급)	성균관대학교 동양철학과 졸업	(현)정의당 시민을위한공공기관특별위원장 (전)서울지하철노조 정책실장

국민의당

추천 순위	성명 (한자)	성별	생년월일 (연령)	직업	학력	경력
1	최연숙 (崔妍淑)	여	1960.07.25 (59세)	간호사	계명대학교 의료경영대학원 졸업 (의료경영학석사)	(현)(사)대한간호협회 대구광역시 병원간호사회 회장 (현)계명대학교 동산병원 간호부원장

국민의당

추천 순위	성명 (한자)	성별	생년월일 (연령)	직업	학력	경력
2	이태규 (李泰珪)	남	1964.03.22 (56세)	정당인	연세대학교 행정대학원 졸업 (행정학 석사)	(현)국민의당 최고위원 (전)제20대 국회의원
3	권은희 (權垠希)	여	1974.02.15 (46세)	국회의원	연세대학교 대학원 법학과 석사과정 졸업	(현)국회의원 (현)국민의당 최고위원

열린민주당

추천 순위	성명 (한자)	성별	생년월일 (연령)	직업	학력	경력
1	김진애 (金鎭愛)	여	1953.02.16 (67세)	도시건축가	매사추세츠 공과대학교(MIT) 대학원 도시계획 박사(1980. 9 - 1988. 2.)	(전)제18대 국회의원(민주통합당) (전)대통령저문 건설기술건축문화 선진화위원장(참여정부)
2	최강욱 (崔康旭)	남	1968.05.05 (51세)	변호사	서울대학교 법학석사	(전)대통령비서실 공직기강 비서관 (전)방송문화진흥회 이사
3	강민정 (姜旻廷)	여	1961.04.26 (58세)	교육시민단체 활동가	서울대학교 사범대학 역사교육과 졸업	(현)서울시교육청 혁신학교운영위원회 위원장 (전)중학교 교사

PART 05 당선인 및 후보자 명부

제2절 후보자 명부

- 01. 지역구 788
- 02. 비례대표 865

제2절 후보자 명부

01. 지역구

서울특별시

선거구명	기호	정당명	후보자명	성별	생년월일	직업	학력	경력	
중구구	1	더불어 민주당	이낙연	남	1952.12.20	정당인	서울대학교 법과대학 법학과 졸업	(현)민주당 코로나19 국난극복위원장 (전)제45대 국무총리	
	2	미래통합당	황교안	남	1957.04.15	미래통합당 당대표	성균관대학교 대학원 법학과 졸업	(전)제44대 대한민국국무총리 (전)제63대 법무부장관	
	7	우리공화당	한민호	남	1962.01.21	정당인	성균관대학교대학원 공연예술협동과정 수료 (박사학위과정)	(전)문화체육관광부 체육정책관 (전)사행산업통합감독 위원회 사무처장	
	8	민중당	오인환	남	1973.01.05	정당인	경희대학교 사회과학대학 회계학과 4년 제적	(전)통합진보당 중앙위원 (현)민중당 서울시장위원장	
	9	가자! 평화 인권당	이정희	여	1964.10.19	가자평화 인권당 공동대표	고려대학교 국어국문학과 졸업	(현)영화 <이태원살인사건> 작가 (현)우리겨레 고유력 <마고력> 저자	
	10	공화당	신동욱	남	1968.01.16	정당인	서울벤처정보대학원 대학교 졸업(경영학박사)	(전)백석문화대학 겸임교수 (현)공화당 총재	
	11	국가혁명배당금당	박준영	남	1937.02.24	국제정치가	서울대학교 의과대학 의학과 졸업	(전)미국국제정책연구소 교수 (현)한국노벨재단 총재	
	12	국민새정당	백병찬	남	1956.04.01	국민새정당 부총재 겸 수석 대변인	미기재	(전)자유선진당 공천 전주덕진구 19대 국회의원 출마 (전)무소속 19대 대통령 출마선언	
	14	민중민주당	박소현	여	1991.02.19	정당인	고려대학교 사회학과 수료	(전)민중민주당 학생위원회 위원장 (현)민중민주당부대변인	
	15	한나라당	김형석	남	1966.04.20	방송통신대학교 바독지도사법 (한국기원 아마5단)	한국방송통신대학교 문화교양학과 1학년 재학	(전)종로구청장 예비출마자 (4대, 5대, 6대) (현)한국방송통신대학교 전국동아리동문회 3대회장	
	16	무소속	김용덕	남	1951.01.21	농업	군장대학 졸업	(전)2015년 농협조합장 출마	
	중앙선거관리위원회	1	더불어 민주당	홍익표	남	1967.11.20	정치인	한양대학교 대학원 정치외교학과 졸업 (정치학박사)	(현)국회의원(제19대·20대) (전)더불어민주당 수석대변인

서울특별시

선거구명	기호	정당명	후보자명	성별	생년월일	직업	학력	경력
중구정당구간갑	2	미래통합당	진수희	여	1955.11.12	정당인	미국 일리노이대학교 대학원(UIC) 사회학박사 (1988.9~1991.6)	(전)국회의원(제17대 비례, 18대 성동구갑) (전)보건복지부 장관
	6	정의당	정혜연	여	1989.11.21	약사	이화여자대학교 약학대학 약학과 졸업	(전)정의당 부대표 (현)성동구약사회 약사
	7	국가혁명배당금당	이정섭	여	1955.05.26	한양대학교 명예교수	이화여자대학교 대학원졸업(간호학박사)	(전)성동구정신건강센터 자문위원 (현)대한에니어그램 영상학회 감사
중구정당구간을	1	더불어민주당	박성준	남	1969.04.23	정당인	성균관대학교 정치외교학과 정치학박사	(전)JTBC 아나운서 (현)더불어민주당 중앙당 부대변인
	2	미래통합당	지상욱	남	1965.05.16	정치인	일본 동경대학교 공학대학원 졸업(1994.4. ~ 1997. 3. 건축학박사)	(전)미국 스탠포드 후버연구소 객원연구원 (현)국회의원
	7	국가혁명배당금당	이주양	남	1967.05.03	회사원	여주 상업고등학교 졸업	(현)정원조명 영업사원 (전)덕양조명 대표
영진구	1	더불어민주당	강태웅	남	1963.08.29	정당인	서울대학교 행정대학원 졸업(행정학석사)	(전)서울특별시 행정1부시장 (전)서울특별시 경제진흥본부장
	2	미래통합당	권영세	남	1959.02.24	변호사	하버드대학교 케네디스쿨 졸업(행정학석사 2000.7~2001.6)	(전)주중공화민국 대사 (전)제16·17·18대 국회의원
	3	민생당	권혁문	남	1963.02.09	(주)코앰 전무이사	한국기술교육대학교 테크노 인력개발전문대학원(고용정책학) 박사과정 재학 중	(전)정치+경제연구소 이사장 (전)동반성장 국가혁신포럼 상임위원
	6	정의당	정연옥	남	1969.03.28	정당인	한국방송통신대학교 관광학과 졸업	(전)용산화상경마도박장 추방대책위 고문 (현)정의당 용산평화타운 조성특별위원장
	7	민중당	김은희	여	1976.09.17	사회단체 활동가	덕성여자대학교 사회학과 졸업	(현)용산미군기지 온전히 되찾기 주민모임 대표 (현)작은도서관 고래이야기 운영위원
	8	국가혁명배당금당	김희전	여	1942.03.07	약사	이화여자대학교 약학대학 약학과 졸업	(전)도봉강북약사회 여약사회장 (현)한국여약사회 부회장
	1	더불어민주당	전혜숙	여	1955.05.05	국회의원	성균관대학교 임상약학 대학원 약학석사(사회약학)	(현)제20대 광진구갑 국회의원 (현)국회 행정안전위원회 위원장
	2	미래통합당	김병민	남	1982.02.04	경희대학교 행정학과 객원교수	경희대학교 행정학박사	(현)정치·시사평론가 (전)경희대학교 총학생회장
광진구갑	3	민생당	임동순	남	1954.02.09	정당인	국민대학교 정치대학원 정치학 석사	(현)민생당 광진구갑 지역위원장 (전)제5대 서울시의회 의원
	6	정의당	오봉석	남	1974.04.10	정당인	강원대학교 정치외교학과 졸업	(현)정의당 광진구위원장 (전)광진구마을공동체 자원단장

서울특별시

선거구명	기호	정당명	후보자명	성별	생년월일	직업	학력	경력
중앙선거구	7	국가혁명배당금당	이승욱	남	1967.04.03	자영업	서강대학교 경영학과 2년 중퇴(1986.3.~1988.6)	(전)기아자동차 영업직 (전)오렌지라이프 생명보험 설계사 및 매니저
북부선거구	1	더불어민주당	고민정	여	1979.08.23	정당인	경희대학교 외국어학부 동아시아어학과 (중국어 전공) 졸업	(전)문재인 정부 청와대 대변인 (전)KBS 아나운서
	2	미래통합당	오세훈	남	1961.01.04	변호사	고려대학교 법학대학원 졸업(법학박사)	(전)제33, 34대 서울특별시장 (전)16대 국회의원
	7	국가혁명배당금당	허정연	여	1965.12.20	정당인	미국 사우스베일로 대학교(한의학석사) (2002.3~2005.6)	(전)KHB 클리닉 원장 (현)국가혁명배당금당 공천관리위원
	8	미래당	오택양	남	1975.10.26	정당인	서울교육대학교 초등교육과(국어) 졸업	(전)청년당 사무총장 (현)미래당 공동대표
남부선거구	1	더불어민주당	안규백	남	1961.04.29	국회의원	성균관대학교 무역대학원 무역학과 석사과정 수료	(현)제20대 동대문구갑 국회의원 (현)국회 국방위원장
	2	미래통합당	허용범	남	1964.10.10	정당인	하버드대학교 정치행정대학원 정치행정학석사 (2000.6.~2001.6)	(전)국회도서관장 (전)국회 대변인
	3	민생당	백금산	남	1958.06.13	정당인	한국의국어대학교 정치행정 언론대학원 공공감사정책학과 석사과정 수료	(전)동대문구의회 의원 (전)서울특별시의회 의원
	7	민중당	오준석	남	1985.02.28	정당인	경희대학교 공공대학원 시민사회·NGO학과 졸업 (시민사회(NGO)학석사)	(현)행동하는 동대문연대 운영위원장 (현)민중당 방위비분담금 인상저지운동본부 공동대표
	8	국가혁명배당금당	정공명	남	1955.03.20	광고업	문평초등학교 졸업	(현)은성광고 대표
	9	무소속	이가현	여	1992.09.12	페미니스트 활동가	서강대학교 정치외교학과 졸업	(현)불꽃페미액션 활동가 (전)페미당 창당모임 준비위원
남부선거구	1	더불어민주당	장경태	남	1983.10.12	정당인	성균관대학교 국정전문대학원 행정학과 수료 (박사학위과정)	(현)문재인 대통령직속 국가균형발전위원회 국민소통 특별위원 (현)더불어민주당 도시교통특별위원장
	2	미래통합당	이혜훈	여	1964.06.15	국회의원	UCLA대학원 경제학박사 (1988.09.~1993.12.)	(현)3선 국회의원 (전)국회 정보위원회 위원장
	7	민중당	김종민	남	1986.01.01	정당인	서울시립대학교 국사학과 졸업	(전)서울시립대 총학생회장 (현)청년전태일 대표
	8	국가혁명배당금당	박경희	여	1954.10.25	정당인	별교상업고등학교 졸업	(전)속셈(보습)학원 운영 (현)국가혁명배당금당 동대문구를 당협위원장
중앙선거구	1	더불어민주당	서영교	여	1964.11.11	국회의원	이화여자대학교대학원 동아시아학연구 비교정치 경제전공 박사학위 과정수료	(전)더불어민주당 원내수석부대표 (현)제20대 국회의원

서울특별시

선거구명	기호	정당명	후보자명	성별	생년월일	직업	학력	경력
중랑구갑	2	미래통합당	김상화	여	1962.08.01	변호사	서울시립대학교 도시행정대학원(현 도시과학대학원) 세무관리학과졸업 (경영학 석사)	(전)제20대 국회의원 (전)대한변호사회 부협회장
	3	민생당	이기현	남	1956.03.02	정당인	한양대학교 대학원 국어국문학과 박사과정 졸업 문학박사	(전)한양여자고등학교 교사 (전)한양대학교 강사
	6	정의당	김지수	남	1993.12.28	정당인	선린인터넷고등학교 졸업	(현)정의당 중랑구위원회 위원장 (현)심상정 대표 사회복지 특보
	7	민중당	성치화	남	1991.04.19	정당인	서울시립대학교 철학과 졸업	(현)청년민중당 집행위원장 (현)민중당 기후위기 특별위원장
	8	국가혁명배당금당	박명수	남	1943.11.26	회사원	미기재	(현)국가혁명배당금당 중랑구갑 지역협의회 위원장
	9	무소속	이성복	남	1957.02.09	카페 운영	육군사관학교 기계공학과 졸업	(전)육군중령 예편 (전)컴퓨터 프로그래머
중랑구을	1	더불어민주당	박홍근	남	1969.10.08	제20대 국회의원	경희대학교 행정대학원 환경행정학과 졸업 (행정학석사)	(현)국회의원(제19대, 20대) (전)더불어민주당 원내수석부대표
	2	미래통합당	윤상일	남	1955.01.19	정당인	성균관대학교 중어중문학과 졸업	(전)제18대 국회의원 (현)대한민국 헌정회 운영위원
	7	민중당	이소영	여	1987.03.29	정당인	삼육대학교 사회복지학과 졸업	(현)민중당 중랑지역위원장 (현)민중당 중랑구 불평등해소 특위위원장
	8	국가혁명배당금당	신황우	남	1951.03.18	정당인 (서울시 부위원장)	서울시립대학교 도시과학 대학원 도시행정학과 졸업 (행정학석사)	(전)서울시 공무원
	9	한국복지당	민정기	남	1955.10.21	무극정기(주) 대표	고려대학교 경영대학원 석사과정 재무관리전공 경영학석사	(전)산업통상자원부 행정과 정년퇴직 (현)한국효문화연구원 이사
성북구갑	1	더불어민주당	김영배	남	1967.03.08	정당인	고려대학교 정치외교학과 졸업	(전)민선5기, 6기 성북구청장 (전)문재인대통령 청와대비서관 (정책조정/민정)
	2	미래통합당	한상학	남	1962.03.12	치과의사 원장	고려대학교 대학원 신소재 공학과 졸업 (공학박사)	(현)대한치과의원 원장(전문외) (현)재단법인 한국지식문화재단 이사
	3	민생당	박춘림	여	1962.03.12	정당인	국민대학교정치대학원 의회·지방정치전공 (정치학석사)	(현)민생당 성북갑지역위원장 (전)제7회 지방선거 성북구청장선거 후보
	7	국가혁명배당금당	최원용	남	1970.07.15	정당인	경서고등학교 졸업	(전)기아자동차 디지털단지 근무 (현)국가혁명배당금당 성북구갑 당협위원장

서울특별시

선거구명	기호	정당명	후보자명	성별	생년월일	직업	학력	경력
경북구	1	더불어민주당	기동민	남	1966.02.23	국회의원	성균관대학교 언론정보대학원 언론학 석사	(현)더불어민주당 서울 성북을 국회의원 (전)서울시 정무부시장
	2	미래통합당	정태근	남	1964.01.08	(사)시민을 위한정책 연구원 이사장	연세대학교 경제대학원 공공발전전공 석사과정 졸업	(전)제18대 국회의원 (전)서울특별시 정무부시장
	7	민중당	편재승	남	1968.12.26	건설 노동자	한국외국어대학교 스페인어통번역학과 졸업	(전)통합진보당 원내행정실장 (현)민중노총 서울건설지부 교육위원
	8	국가혁명배당금당	임경호	남	1962.07.14	델타유통 대표	경희대학교 물리학과 졸업	(현)델타유통 대표 (현)국가혁명배당금당 성북구를 당협위원장
강북구	1	더불어민주당	천준호	남	1971.02.15	정당인	경희대학교 행정대학원 자치행정학과 졸업 (행정학석사)	(현)더불어민주당 강북갑 지역위원장 (전)박원순 서울시장 비서실장
	2	미래통합당	정양석	남	1958.11.25	정당인	서강대학교 공공정책대학원 국제관계통상외교학과 졸업 (정치학 석사)	(현)국회의원(18대, 20대) (전)자유한국당 원내수석 부대표
	7	민중당	김은진	여	1964.10.05	원광대학교 법학전문대학원 교수	고려대학교 대학원 법학과 졸업(법학박사)	(현)민중당 공동대표 (현)국민주권연대 공동대표
	8	무소속	선계선	남	1955.02.02	음악인	미기재	(전)강북구청장 후보 출마 (현)충무공 이순신 장군동상 독도건립추진위원회 대표이사
강북구	1	더불어민주당	박용진	남	1971.04.17	국회의원	성균관대학교 사회학과 졸업	(현)제20대 국회의원 (전)민주당 대변인
	2	미래통합당	안홍렬	남	1958.07.15	변호사	서울대학교 법학과 졸업	(전)한국전력 상임감사위원 (현)변호사 안홍렬 법률사무소 대표변호사
	7	국가혁명배당금당	좌태홍	남	1966.08.17	성경연구 봉사자	한국방송통신대학교 법학과 졸업	(현)성경연구 봉사자 (전)봉사자 성경연구
도봉구	1	더불어민주당	인재근	여	1953.11.11	국회의원	이화여자대학교 사회학과 졸업	(현)도봉구갑 국회의원 (현)김근태재단 이사장
	2	미래통합당	김재섭	남	1987.06.28	(주)레이터 최고운영 책임	서울대학교 행정대학원 정책학전공(석사과정) 2학년 재학 중	(현)정치플랫폼 (주)홍정망정 대표 (현)(주)레이터 최고운영책임
	6	정의당	윤오	남	1967.05.10	정당인	성균관대학교 정치외교학과 졸업	(현)정의당 정책위원회 부의장 (현)정의당 도봉구위원장
	7	국가혁명배당금당	박영찬	남	1959.08.15	정당인	서울시립대학교 세무전문 대학원 졸업(세무학석사)	(전)국가공무원 행정사무관 (현)국가혁명배당금당 도봉구갑 당협위원장

서울특별시

선거구명	기호	정당명	후보자명	성별	생년월일	직업	학력	경력
노원구	1	더불어민주당	오기형	남	1966.11.25	정당인	서울대학교 법과대학 공법학과 졸업	(현)더불어민주당 일본경제협력대책 특별위원회 위원 (현)더불어민주당 서울 도봉을 지역위원회 위원장
	2	미래통합당	김선동	남	1963.10.09	제20대 국회의원	고려대학교 대학원 정치 외교학과 졸업(정치학석사)	(전)여의도연구원장 (전)한국청소년활동진흥원 이사장
	7	국가혁명배당금당	김관석	남	1976.02.26	조리사	경희호텔경영전문대학 조리과 졸업	(현)비스트로솔로우 대표 (현)국가혁명배당금당 서울시당 부위원장
	8	무소속	최순자	여	1954.04.09	(주)우정 트레킹 여행사 대표이사	서울대학교 정치외교학과 제적(1999.3.2~2002.1.2)	(전)제15,16대 국회의원선거 출마 (현)우정산악회 회장
노원구갑	1	더불어민주당	고용진	남	1964.08.06	국회의원	서울대학교 언론정보학과 대 학원 졸업(문학석사)	(전)노무현대통령 비서실 행정관 (현)노원갑 국회의원
	2	미래통합당	이노근	남	1954.03.09	정당인	경기대학교 정치전문 대학원 졸업(행정학박사)	(전)국회의원 (전)노원구청장
	7	민중당	최나영	여	1976.01.22	정당인	덕성여자대학교 사학과 3학년 수료(1994.3.~1999.1.)	(현)민중당 공동대표 (현)노원주민대회 공동조직 위원장
	8	국가혁명배당금당	조덕실	여	1953.05.10	정당인	동아대학교 병설실업 초급대학 가정과 졸업	(전)자영업 (현)국가혁명배당금당 노원구갑 당협위원장
노원구나	1	더불어민주당	우원식	남	1957.09.18	국회의원	연세대학교 공학대학원 환경공학전공 졸업 (공학석사)	(전)더불어민주당 원내대표 (현)(사)홍범도장군기념 사업회 이사장
	2	미래통합당	이동섭	남	1956.11.07	정당인	국민대학교 대학원 법학과 졸업(법학박사)	(전)제20대 국회의원 (현)국회의원 태권도연맹 총재
	7	국가혁명배당금당	차동익	남	1939.11.07	정당인	동래고등학교 졸업	(전)학원강사, 학원운영 (현)국가혁명배당금당 서울시위원 고문
노원구남	1	더불어민주당	김성환	남	1965.10.15	국회의원	연세대학교 행정대학원 도시및지방행정전공 졸업 (행정학석사)	(현)20대 국회의원 (전)민선5기, 6기 노원구청장
	2	미래통합당	이준석	남	1985.03.31	정당인	하버드대학교 컴퓨터과학/경제학 학사 졸업 (2003.9~2007.6)	(전)바른미래당 최고위원 (현)미래통합당 최고위원
	6	정의당	이남수	남	1990.11.22	정당인	인덕대학교 사회복지과 (사회복지전공)(2년제) 졸업	(현)정의당 청년본부 부분부장 (현)심상정 당대표 사회복지특보
	7	민중당	김선경	남	1984.09.09	정당인	경희대학교 철학과 졸업	(현)민중당 공동대표 (현)민중당 방위비분담금 인상저지 운동본부 상임본부장
	8	국가혁명배당금당	김광철	남	1961.09.27	정당인	파주공업고등학교 (현 세경고등학교) 졸업	(전)한화손해보험 현 보험 대리점대표 (현)국가혁명배당금당 노원병 수석부위원장

서울특별시

선거구명	기호	정당명	후보자명	성별	생년월일	직업	학력	경력
은평구갑	1	더불어민주당	박주민	남	1973.11.21	국회의원	서울대학교 법과대학 사법학과 졸업	(현)더불어민주당 최고위원 (현)은평갑 국회의원
	2	미래통합당	홍인정	여	1969.11.15	정당인	서울대학교 대학원 졸업 (보건학박사)	(전)청와대 행정관 (전)국무총리실 여성가족정책 과장
	3	민생당	한웅	남	1964.01.15	변호사	고려대학교 대학원 법학과 졸업(형사법석사)	(현)민생당 서울특별시당 위원장 (현)은평구 상공회 ECC 제16기 회장
	7	국가혁명배당금당	노병현	남	1981.11.12	미래DSN 부동산 근무 (휴직)	한국체육대학교 태권도학과 졸업	(전)산운태권도 관장 (현)국가혁명배당금당 역촌동 당원협의회장
은평구을	1	더불어민주당	강병원	남	1971.07.09	더불어민주당 서울 은평구를 국회의원	서울대학교 농업생명과학대학 농경제학과 졸업 (경제학사)	(현)더불어민주당 서울 은평구를 국회의원 (전)서울대학교 총학생회장
	2	미래통합당	허용석	남	1956.07.09	공인회계사	서울대학교 대학원 경영학과 졸업(경영학석사)	(전)기획재정부 세제실장 (전)관세청장
	6	정의당	김종민	남	1970.11.18	정당인	서강대학교 생명과학과 졸업	(현)정의당 부대표 (전)정의당 서울시장 후보
	7	기본소득당	신민주	여	1994.09.22	정당인	성균관대학교 유학동양학과 졸업	(전)청년정치공동체 <너머> 대표 (현)서울기본소득당 상임위원장
서대문구갑	1	더불어민주당	우상호	남	1962.12.12	국회의원	연세대학교 행정대학원 졸업 (행정학석사)	(전)더불어민주당 원내대표 (현)20대 국회의원
	2	미래통합당	이성현	남	1958.05.30	정당인	성균관대학교 대학원 신문방송학과 졸업 (언론학 박사)	(전)16·18대 국회의원 (현)사단법인 한국애견협회 부회장
	7	우리공화당	신민호	남	1986.01.19	정당인	대전대학교 경영학과 졸업	(현)우리공화당 중앙당 대변인 (현)우리공화당 서울특별시당 사무처장
	8	민중당	전진희	여	1986.07.12	정당인	서울여자대학교 사회과학대학 경영학과 졸업	(현)민중당 서대문구위원회 부위원장 (현)서울 청년민중당 부대표
	9	국가혁명배당금당	고상일	남	1954.09.27	정당인	그리스도대학교 복지행정학과 졸업	(현)서대문갑 국가혁명배당금당 당협위원장
	10	무소속	신지예	여	1990.06.20	정치인	고려사이버대학교 문화콘텐츠학과 졸업	(전)녹색당 공동운영위원장 (현)여성신문 전디폴리틱스 연구소장
서대문구을	1	더불어민주당	김영호	남	1967.09.13	국회의원	북경대학교 국제학과 졸업 (국제학 학사, 1993.09.~1997.07.)	(현)더불어민주당 서대문구를 국회의원 (현)더불어민주당 원내부대표

서울특별시

선거구명	기호	정당명	후보자명	성별	생년월일	직업	학력	경력
서대문구 을	2	미래 통합당	송주범	남	1962.08.14	정당인	건국대학교 행정대학원 졸업(행정학석사)	(전)서울시의회 예산결산 위원장 (현)미래통합당 서울시당 홍보위원회 수석 부위원장
	7	국가혁명 배당금당	오수청	남	1965.11.30	청샘수학 교습소 원장	연세대학교 문리대학 물리학과 졸업	(전)토틸수학교습소 원장 (현)청샘수학교습소 원장
마포구 갑	1	더불어 민주당	노용래	남	1957.08.03	국회의원	동국대학교 언론정보 대학원 졸업(언론학석사)	(현)제20대 국회의원 (현)국회 과학기술정보통신위원회 위원장
	2	미래 통합당	강승규	남	1963.09.20	정당인	서강대학교 영상대학원 졸업(광고홍보학박사)	(전)제18대 국회의원 (현)미래통합당 서울시당 수석 대변인
	7	국가혁명 배당금당	김명숙	여	1950.09.27	세븐일레븐 상암 누리꿈 스퀘어 점장	대전여자고등학교 졸업	(전)충청은행 중앙지점 4년 근무 (전)대전호흡 도장 경영
	8	통일 민주당	박선아	여	1965.04.07	근로자	미기재	(현)경제정의실천시민연합 회원 (현)참여연대 회원
마포구 을	1	더불어 민주당	정청래	남	1965.04.18	정당인	서강대학교 공공정책대학원 북한통일정책학과 졸업 (정치학석사)	(전)제17대·19대 국회의원(마포구을선거구) (전)더불어민주당 최고위원
	2	미래 통합당	김성동	남	1954.10.26	정당인	고려대학교 정치외교학과 졸업	(전)제18대 국회의원 (전)국회의장 비서실장
	6	정의당	오현주	여	1979.10.03	정당인	이화여자대학교 대학원 여성학과 석사 수료 (여성학전공)	(현)정의당 대변인 (현)정의당 마포구 지역위원장
	7	국가혁명 배당금당	이소윤	여	1947.08.10	정당인	미기재	(현)국가혁명배당금당 당대표 특별보좌관 (현)국가혁명배당금당 당대표 고문
양천구 갑	1	더불어 민주당	황희	남	1967.07.28	국회의원 (국회 국토 교통위원)	연세대학교 대학원 도시공학과 공학박사	(전)노무현 대통령 비서실 청와대 행정관 (현)대통령직속4차위 스마트시티 특위위원
	2	미래 통합당	송한섭	남	1980.02.07	의사	하버드대학교 법과대학원 석사(2016.08~2017.05)	(전)서울대학교병원 의사 (전)서울중앙지방검찰청 검사
	7	국가혁명 배당금당	최사현	여	1959.10.25	(사)임진강 대표	이화여자대학교 대학원 북한학 박사과정 재적 (2007.3~2009.1)	(전)조선작가동맹 중앙위원회 평양시창작실 시문학분과 시인
	8	무소속	염동욱	남	1963.04.24	정치인	연세대학교 상경대학 경제학과 졸업	(전)대우증권 직원 (현)이해출판사 대표이사
양천구 을	1	더불어 민주당	이용선	남	1958.02.12	정당인	서울대학교 공과대학 토목공학과 졸업	(전)문재인정부 청와대 시민사회 수석 (전)민주통합당 공동대표

서울특별시

선거구명	기호	정당명	후보자명	성별	생년월일	직업	학력	경력
양천구 을	2	미래통합당	손영택	남	1972.09.03	정당인	영국 브리스톨대학교 국제법 석사 (2013. 9~2014. 5)	(현)변호사 (전)공간정보기술연구원 원장
	7	우리공화당	박철성	남	1954.06.28	법무사	송실대학교 대학원 법학석사(수료)	(전)대법원 법원사무관 (법원 행정고등고시) (현)우리공화당 당대표 법률특보
	8	국가혁명배당금당	김명시	남	1961.06.12	사원	인하대학교 공과대학 산업공학과 졸업	(전)삼성전자주식회사 품질경영본부 근무 (현)새한프리카 관리이사
강서구 갑	1	더불어민주당	강선우	여	1978.06.02	정당인	미국 위스콘신 주립대 졸업 (인간발달 및 가족학박사, 2006.9~2012.5)	(전)미국 사우스다코타주립대 교수 (전)더불어민주당 상근부 대변인
	2	미래통합당	구상찬	남	1957.07.07	정당인	동국대학교 대학원 졸업 (체육학석사)	(전)제18대 국회의원 (전)상하이총영사관 총영사
	7	국가혁명배당금당	노경휘	남	1961.03.24	정당인	세한대학교 대학원 경영학과 졸업(석사)	(현)강서갑 국가혁명배당금당 당협위원장
	8	무소속	김범태	남	1954.11.30	시민운동가	조선대학교 대학원 졸업 (정치학박사)	(전)조선대학교 정책대학원 초빙교수 (현)더좋은정책연구원 이사장
	9	무소속	백철	남	1956.08.02	자영업	경희대학교 법과대학 법학과 졸업	(전)지민련 강서갑 위원장
강서구 을	1	더불어민주당	진성준	남	1967.04.19	정당인	전북대학교 법학과 졸업	(전)서울특별시 정무부시장 (전)제19대 국회의원
	2	미래통합당	김태우	남	1975.08.06	정당인	경상대학교 법학과 졸업	(전)청와대 특별감찰반원 (전)대검찰청 검찰수사관
	7	우리공화당	박혜영	여	1969.08.16	글로벌 호스피탈리티 주립대학교 졸업 (호텔외식관광 경영학박사) (2005.1~2013.7)	미국 오클라호마 주립대학교 졸업 (호텔외식관광 경영학박사) (2005.1~2013.7)	(현)우리공화당 대변인 (전)한양대학교 외래교수
	8	국가혁명배당금당	정홍대	남	1954.04.12	정당인	순천공업고등학교 졸업	(현)강서을 국가혁명배당금당 협위원장
강서구 병	1	더불어민주당	한정애	여	1965.01.08	국회의원	영국 노팅엄대학교 산업공학 박사 (1999.9.~2003.4.)	(현)강서구병 국회의원 (전)더불어민주당 정책위원회 수석부위원장
	2	미래통합당	김철근	남	1968.06.24	검임교수	중앙대학교 경제학과 졸업	(현)동국대학교 정치외교학과 겸임교수 (현)미래통합당 중앙선거대책위원회 대변인
	7	민중당	권혜인	여	1988.06.06	한의사	동국대학교 한의학과 졸업	(전)통합진보당 전국학생위원장 (현)민중당 코로나19 대책위원장

서울특별시

선거구명	기호	정당명	후보자명	성별	생년월일	직업	학력	경력
강서구 병	8	국가혁명배당금당	도재숙	남	1949.05.23	정당인	경희대학교 대학원 정치학과 졸업(정치학박사)	(현)강서병 국가혁명배당금당 당협위원장
	9	무소속	김태운	여	1982.02.27	시민운동가	중앙대학교 대학원 역사학과 박사과정 수료	(현)국민공유경제실천운동본부 사무총장 (현)참역사문화연구회 대표
구로구 갑	1	더불어민주당	이인영	남	1964.06.28	국회의원	고려대학교 언론대학원 석사과정 정보통신학과 졸업(정보통신전공)	(현)더불어민주당 원내대표 (전)국회의원(17대, 19대)
	2	미래통합당	김재식	남	1970.08.28	법무법인 에이펙스 변호사 (파트너)	서울대학교 사회과학대학 정치학과 졸업(학사)	(전)자유한국당 구로구갑 당협위원장 (현)건국대학교 정치외교학과 겸임교수
	6	정의당	이호성	남	1967.12.10	정당인	성균관대학교 공과대학 전기공학과 졸업	(현)정의당 구로구위원회 위원장 (현)심상정 정의당 대표 정책특보
	7	우리공화당	황인규	남	1967.02.03	한백항공(주) 창업 대표이사	미국어번대학교 (Auburn university) 산업공학 박사 졸업(2001.8~2004.11)	(현)한백항공(주)대표이사 (현)우리공화당 대변인
	8	민중당	유선희	여	1966.10.12	정당인	서울대학교 사범대학 역사교육과 3학년 제적(1984.3~1989.8)	(전)민주노동당·통합진보당 최고위원 (현)민중당 구로구위원회 위원장
9	국가혁명배당금당	김장원	남	1963.05.27	의사	부산대학교 대학원 졸업(의학박사)	(현)국가혁명배당금당 서울시장 보건 위원장 (현)국가혁명배당금당 온수동 지역협의회 회장	
구로구 을	1	더불어민주당	윤건영	남	1969.09.26	정당인	국민대학교 대학원 무역학과 국제경제전공(경제학석사)	(전)문재인정부 대통령 비서실 국정기획상황실장 (전)노무현정부 대통령 비서실 정무기획비서관
	2	미래통합당	김용태	남	1968.03.26	국회의원	서울대학교 정치학과 졸업	(현)제20대 국회의원(3선) (전)자유한국당 사무총장
	7	국가혁명배당금당	권영웅	남	1959.10.25	정당인	경인교육대학교 초등교육과 졸업	(전)부천역곡초등학교 교감 명예퇴직 (현)국가혁명배당금당 구로구를 당협위원장
	8	무소속	강요식	남	1961.07.23	정치인	경남대학교 대학원 정치외교학과 졸업(정치학박사)	(전)국방부장관 정책보좌관 (전)자유한국당 구로를 당협위원장
구천구	1	더불어민주당	최기상	남	1969.10.07	정당인	서울대학교 경영학과 졸업	(현)더불어민주당 정책위원회 부의장 (전)서울중앙지방법원 부장판사

서울특별시

선거구명	기호	정당명	후보자명	성별	생년월일	직업	학력	경력
미천구	2	미래통합당	강성만	남	1961.03.17	정당인	경기대학교 정치전문대학원 행정학박사	(전)자유한국당 금천구 당협위원장 (전)국립박물관문화재단 사장
	7	국가혁명배당금당	박창래	남	1979.07.30	정당인	성결대 사회복지정책박사과정 휴학 중	(전)성결대 캠퍼스발전 대책위원회 위원 (현)금천구 당협위원장
	8	무소속	차성수	남	1957.02.01	노무현재단 이사	고려대학교 대학원 사회학과 졸업(문학박사)	(전)노무현 대통령비서실 시민사회 수석비서관 (전)민선5, 6기 금천구청장
영등포구 갑	1	더불어민주당	김영주	여	1955.07.27	국회의원	서강대학교 경제대학원 졸업(경제학석사)	(현)국회의원 (전)고용노동부 장관
	2	미래통합당	문병호	남	1959.12.27	변호사	서울대학교 법과대학 법학과 졸업	(전)제17, 19대 국회의원 (전)국민의당 수석최고위원
	6	정의당	정재민	남	1980.12.18	정의당 영등포구 위원회 위원장	한양대학교 졸업 (독어독문학, 영어영문학부 복수전공)	(전)2018 지방선거 영등포구청장 후보 (전)영등포평화의소녀상 건립 시민추진위원회 공동대표
	7	국가혁명배당금당	안성우	남	1972.05.10	정당인	건국대학교 사회복지학과 졸업	(현)국가혁명배당금당 서울시장 영등포구 위원장
영등포구 을	1	더불어민주당	김민석	남	1964.05.29	정당인	하버드대학교 케네디스쿨 행정학석사 (1994.09~1995.05)	(전)제19대 문재인 대통령 후보 종합상황본부장 (전)제15·16대 국회의원
	2	미래통합당	박용찬	남	1964.10.17	정당인	서울대학교 행정대학원 졸업(행정학석사)	(전)MBC뉴스데스크 앵커 (현)미래통합당 대변인
	3	민생당	김지향	남	1970.09.07	정당인	연세대학교 행정대학원 졸업(정책학석사)	(전)국회정책연구위원회(2급 상당) (전)구 국민의당 부산시장 사무처장
	7	국가혁명배당금당	이상륜	남	1984.11.07	건설배관공	한국폴리텍특성화대학 항공기계과 졸업	(현)국가혁명배당금당 영등포 부위원장
	8	무소속	이정현	남	1958.09.01	국회의원	동국대학교 정치외교학과 졸업	(전)청와대 수석비서관 (전)새누리당 대표
용산구 갑	1	더불어민주당	김병기	남	1961.07.10	(현)동작구갑 국회의원	경희대학교 국민윤리학과 졸업	(전)국가정보원 25년 근무 (전)문재인대통령 국정기획자문위원회 위원
	2	미래통합당	장진영	남	1971.06.30	변호사	서강대학교 법학과 졸업	(현)변호사 (전)서강대학교 로스쿨 겸임교수
	7	민중당	윤현주	남	1969.08.01	자영업	한림대학교 중국학과 졸업	(현)노랑진수산시장 현대화사업 비상대책위 공동위원장 (현)민중당 국민의국회 건설운동본부 공동본부장
	8	국가혁명배당금당	이서은	여	1964.07.15	정당인	한남대학교 사회복지학전공 졸업	미기재

서울특별시

선거구명	기호	정당명	후보자명	성별	생년월일	직업	학력	경력
내곡구	1	더불어민주당	이수진	여	1969.11.03	정당인	서울대학교 경제학과 졸업	(전)수원지방법원 부장판사 (전)대법원 재판연구관
	2	미래통합당	나경원	여	1963.12.06	정당인	서울대학교 대학원 법학석사	(전)자유한국당 원내대표 (전)국회 외교통일위원회 위원장
	6	정의당	이호영	남	1982.01.05	정당인	조선대학교 컴퓨터공학부 졸업	(현)정의당 동작구위원장 (전)스포트츠2.0 프로야구 담당기자
	8	민중당	최서현	여	1991.08.24	정당인	단국대학교 상경대학 무역학과 졸업	(현)서울청년민중당 청년위원장 (현)전국특성화고졸업생노동조합 기획팀장
	9	국가혁명배당금당	조현숙	여	1962.04.15	자영업	성균관대학교 유학대학원 문학석사	미기재
관악구 갑	1	더불어민주당	유기홍	남	1958.06.11	정당인	서울대학교 국사학과 졸업	(전)제17, 19대 국회의원 (현)더불어민주당 교육특별위원회 위원장
	3	민생당	이승한	남	1959.02.02	사업가	전남대학교 독어독문학과 졸업	(전)관악구 생활체육회장 (현)민생당중앙당대변인
	6	정의당	이동영	남	1971.11.12	정의당 서울시 당위원장	경기대학교 경영학과 졸업	(현)노회찬재단 운영위원 (현)코로나19 민생119센터 정의당 서울본부장
	7	우리공화당	권미성	여	1966.03.20	권미성 관악디자인 연구소장	동덕여자대학교 대학원 회화학과 졸업(미술학석사)	(전)서울특별시 관악구 7대 의회의원 (전)남서울대학교 외래교수
	8	민중당	송명숙	여	1987.01.23	정당인	건국대학교 일반대학원 석사과정 수료 (통일인문학전공)	(현)민중당 <청년, 돌진 국회로> 특별위원장 (현)민중정책연구원 연구위원
	9	국가혁명배당금당	김용태	남	1962.06.14	국가혁명배당금당 관악구 갑 당협위원장	동아대학교 화학공학과 졸업	(전)주식회사 삼양사 근무 (현)국가혁명배당금당 관악구 갑 당협위원장
	10	무소속	김성식	남	1958.12.16	국회의원	서울대학교 경제학과 졸업	(현)국회의원(재선) (전)국회 4차산업혁명 특위위원장
관악구 을	1	더불어민주당	정태호	남	1963.03.20	정당인	서울대학교 사회복지학과 졸업	(전)문재인대통령 비서실 일자리 수석 (전)노무현대통령 비서실 대변인
	2	미래통합당	오신환	남	1971.02.07	국회의원	고려대학교 정책대학원 아태지역연구학과 석사과정 수료	(현)국회의원(19대, 20대 관악구을) (전)국회 사법개혁특위 겸경개혁신 위원장

서울특별시

선거구명	기호	정당명	후보자명	성별	생년월일	직업	학력	경력
관악구 을	3	민생당	한인수	남	1959.12.25	대림대학교 겸임교수	세종대학교 일반대학원 졸업 (경영학박사)	(현)관악발전연구원 원장 (전)KB국민은행 미아역지점 지점장
	7	우리공화당	박현성	여	1982.05.13	디자이너	이화여자대학교 디자인대학원 졸업 (디자인학석사 서비스디자인전공)	(현)디자인전문회사 실장(경력 15년) (현)(사)서비스디자인학회 이사
	8	민중당	김한영	여	1974.02.12	NGO 활동가	동일여자고등학교 졸업	(현)행복마을마더센터 대표 (현)사단법인 청소년문화예술센터 이사
	9	국가혁명배당금당	서희성	남	1949.09.07	정당인	미기재	(현)국가혁명배당금당 관악구를 부위원장
	10	무소속	류현선	남	1950.01.23	세무사업	연세대학교 행정대학원 졸업 (정치학석사)	(현)광복회복지증진위원회 위원 (현)세무법인 삼도 대표이사
서초구 갑	1	더불어민주당	이정근	여	1962.11.06	정당인	호서대학교 벤처전문대학원 경영학박사	(현)더불어민주당 중앙당 대변인단 부대변인 (현)더불어민주당 서초구갑 지역위원장
	2	미래통합당	윤희숙	여	1970.02.07	KDI 국제정책대학원 교수	콜럼비아대학교 경제학박사 (1996.9.~2003.5.)	(전)대통령직속 국민경제자문회의 자문위원 (전)KDI 재정·복지정책 연구부장
	7	국가혁명배당금당	신방호	남	1979.01.31	아이오아이 아카데미 대표원장	한서대학교 건축공학과 졸업	(전)스탠다드차타드은행 여신영업부 팀장 (현)한국컨투어메이크업 교육협회 이사
서초구 을	1	더불어민주당	박경미	여	1965.10.15	국회의원	미국 일리노이대학교 수학교육학 박사(Ph.D) (1990.08~1993.01)	(전)더불어민주당 대변인 (전)홍익대학교 교수
	2	미래통합당	박성중	남	1958.08.01	국회의원	성균관대학교 대학원 졸업 (도시행정전공, 행정학박사)	(현)미래통합당 서초구를 국회의원 (전)서초구청장
	3	민생당	이정호	남	1952.02.20	의사	조선대학교 의과대학 졸업	(전)순천향의과대학교 내과 외래교수 (현)사단법인 희망교육 이사장
	7	국가혁명배당금당	이진호	남	1964.12.26	정당인	광운대학교 대학원 방위사업학과 졸업 (공학박사)	(현)국가혁명배당금당 중앙당 조직국장 (전)방위사업청 무기개발 총괄 (K-9용 탄약운반장갑차 개발 등)
강남구 갑	1	더불어민주당	김성곤	남	1952.11.06	사단법인 평화 이사장	미국 템플대학교 대학원 졸업 (철학박사(종교학), 1985.1.~1991.5.)	(전)국회 사무총장 (전)국회 국방위원장
	2	미래통합당	태구민	남	1964.06.24	외교정책 전문가	평양 국제관계대학 국제관계과 졸업 (1980.4.~1984.8.)	(전)영국주재 북한 대사관 공사 (전)대한민국 국가안보전략연구원 자문연구위원
	3	민생당	정동희	남	1968.09.08	경제전략 작가	서울대학교 대학원 졸업 (경영학석사)	(전)18대 국회의원 선거 후보(대구 동구을) (현)실천연대 대표

서울특별시

선거구명	기호	정당명	후보자명	성별	생년월일	직업	학력	경력
강동구갑	7	국가혁명배당금당	김정훈	남	1969.10.12	김정훈 한의원 원장	동국대학교 한의학과 졸업	(현)김정훈한의원 원장 (현)국가혁명배당금당 강남구갑 당협위원장
강동구나	1	더불어민주당	전현희	여	1964.11.04	국회의원	고려대학교 법무대학원 졸업(법학석사(의료법))	(현)국회의원(재선) (전)변호사
	2	미래통합당	박진	남	1956.09.16	석좌교수	영국 옥스퍼드 대학교 졸업(정치학박사, 1985.10.~1994.3.)	(전)국회 외교통상 통일위원장 (전)청와대 공보·정무 비서관
	3	민생당	김광중	남	1962.07.25	정치인	서울대학교 외교학과 졸업	(전)2018년 강남구청장 선거 후보 (전)2016년 강남구를 국회의원선거 후보
	7	국가혁명배당금당	강기현	남	1962.03.14	치과의사	전북대학교 대학원 졸업 (치의학박사)	(전)전북대 치과대학 외래 조교수 (현)젊어지는 치과 원장
	8	무소속	김민찬	남	1958.02.04	월드마스터 위원회 위원장	원광디지털대학교 웰빙문화대학원 졸업 (이학석사)	(현)내소리심신치유 연구회 회장 (전)제19대 대통령선거 후보
강동구북	1	더불어민주당	김한규	남	1974.07.01	변호사	서울대학교 정치학과 졸업	(현)김앤장 법률사무소 변호사 (전)하버드대학교 로스쿨 석사 (2011.08.~2012.05.)
	2	미래통합당	유경준	남	1961.06.17	대학교수	미국 코넬대학교 노동경제학과(경제학박사) (1991.8~1995.8)	(전)KDI 수석이코노미스트 (전)15대 통계청장
	7	우리공화당	전태열	남	1953.05.01	정당인	건국대학교 대학원 졸업 (경영학박사)	(현)우리공화당 중소기업대책위원회 공동위원장 (현)강남구 범구민 비상대책위원회 부위원장
	8	친박신당	도여정	여	1967.03.13	정당인	영남대학교 대학원 졸업 (보건학박사)	(전)우리공화당 국제대변인 (현)친박신당 보건복지 위원장
	9	국가혁명배당금당	고안성	남	1966.10.11	의사	순천향대학교 대학원 졸업 (의학석사)	(현)Dr. 고 소아청소년과 원장 (현)국가혁명배당금당 서울특별시당 위원장
	10	새누리당	양한별	남	1956.07.20	정당인	한국방송통신대학교 법학과 졸업	(전)20대 국회의원선거 강남구병 선거구 국회의원 후보 (현)국가유공자(공상군경 7급)
	7	국가혁명배당금당	조은정	여	1956.10.23	정당인	한국방송통신대학교 법학과 졸업	(전)국가공무원 (현)정당인
송파구갑	1	더불어민주당	조재희	남	1959.02.17	정당인	고려대학교 대학원 정치 외교학과 졸업(정치학박사)	(전)노무현 대통령 청와대 국정과제비서관 (전)문재인 대통령 직속 정책기획위원회 위원
	2	미래통합당	김웅	남	1970.05.05	정당인	서울대학교 사회과학대학 정치학과 졸업	(전)법무연수원 교수 (전)부장검사
	7	국가혁명배당금당	조은정	여	1956.10.23	정당인	한국방송통신대학교 법학과 졸업	(전)국가공무원 (현)정당인

서울특별시

선거구명	기호	정당명	후보자명	성별	생년월일	직업	학력	경력
송파구 을	1	더불어 민주당	최재성	남	1965.09.09	국회의원	동국대학교 대학원 행정학과 수료 (정책학박사과정)	(현)국회의원(17,18,19,20대) (전)더불어민주당 일본경제침략대책 특위위원장
	2	미래 통합당	배현진	여	1983.11.06	정당인	북한대학원대학교 북한학과 석사 수료	(전)MBC 뉴스데스크 앵커 (현)미래통합당 중앙선거대책위원회 대변인
	6	정의당	안숙현	여	1977.11.20	정당인	한양대학교 인문과학대학 사학전공 졸업	(현)정의당 송파구지역위원회 위원장 (전)송파 평화의 소녀상 건립추진위원회 공동 집행위원장
	7	우리 공화당	권주	여	1967.07.03	목사	웨스트민스터신학대학원 대학교 목회학과 졸업 (목회학석사)	(현)우리공화당 서울시장 여성위원장
	8	국가혁명배당금당	김주연	여	1960.10.10	전업주부	한양여자고등학교 졸업	(전)적십자사 삼전지부 회장
송파구 병	1	더불어 민주당	남인순	여	1958.11.05	국회의원	성공회대학교 시민사회 복지대학원 사회복지학과 졸업(사회복지학석사)	(현)송파병 국회의원 (현)더불어민주당 최고위원
	2	미래 통합당	김근식	남	1965.03.31	경남대학교 정치외교학과 교수	서울대학교대학원 정치학과 졸업(정치학박사)	(현)미래통합당 중앙선거대책위원회 대변인 (전)통합신당(미래통합당) 준비위원회 위원
	3	민생당	최조웅	남	1963.04.20	정당인	연세대학교 행정대학원 지방자치·도시행정학 졸업 (행정학석사)	(현)대통령소속 자치분권위원회 정책자문위원 (전)제8·9대 서울시의원
	7	국가혁명배당금당	강덕수	남	1963.12.15	개인사업	덕수상업고등학교 졸업	(전)웅진그룹 영업본부근무 1년 재직 (전)(주)KEC 반도체 사업본부 30년 재직
	8	무소속	이종식	남	1973.10.02	동국대학교 의과학 연구소 연구교수	성균관대학교 인간컴퓨터 상호작용(HCI)전공 졸업 (인터랙션사이언스박사)	(현)동국대학교 의과학연구소 연구교수 (전)성균관대학교 인터랙션 사이언스학과 겸임교수
강동구 갑	1	더불어 민주당	진선미	여	1967.05.14	국회의원	성균관대학교 법학과 졸업	(전)여성가족부 장관 (현)제20대 국회의원
	2	미래 통합당	이수희	여	1970.12.10	변호사	이화여자대학교 정책과학 대학원 졸업 (정책과학과 공공정책학 석사)	(전)대통령직인수위 법무분과 상임자문위원 (현)대한변호사협회 법률구조재단 재무이사
	7	국가혁명배당금당	강옥기	여	1962.12.20	실종아동찾기 신문(missing) 대표	강남대학교 경영관리대학 법학과 졸업	(현)HBE홀딩스 법인 감사 (전)제임스병원(양로원 음악웃음치료사)
강동구 을	1	더불어 민주당	이해식	남	1963.11.13	정당인	서울시립대학교 일반대학원 도시행정학과 박사과정 수료	(전)서울특별시 강동구청장 (현)더불어민주당 대변인

서울특별시

선거구명	기호	정당명	후보자명	성별	생년월일	직업	학력	경력
강남구	2	미래통합당	이재영	남	1975.11.16	동아방송예술대학교 초빙교수	미국 조지타운대학교 경영학과 학사 졸업 (1994년 9월~1998년 5월)	(전)19대국회의원 (현)KGLAB정책연구소 대표
	6	정의당	권중도	남	1985.02.23	웹 퍼블리셔	한양대학교 공과대학 융합전자공학부 졸업	(현)정의당 미래정치특별위원회 부위원장 (전)정의당 심상정 대표 정책 특보
	7	국가혁명배당금당	박희열	남	1964.04.05	택배업	중동고등학교 졸업	(전)(주)메디슨 영업기술부 사원 (전)(주)메디슨써프라이 영업부 과장

부산광역시

선거구명	기호	정당명	후보자명	성별	생년월일	직업	학력	경력
중구영도구	1	더불어민주당	김비오	남	1968.06.10	정당인	연세대학교 법무대학원 경영법무학 석사	(현)더불어민주당 중구영도구 지역위원장 (현)대통령직속 군발위 국민소통 특별위원
	2	미래통합당	황보승희	여	1976.08.05	정당인	이화여자대학교 영어영문학과 졸업	(전)부산광역시회의의원(6·7대) (전)부산광역시의회 경제문화 위원장
	7	국가혁명배당금당	김가은	여	1982.07.15	주부	경북과대학 관광일어과 졸업	(현)국가혁명배당금당 부산시 영도구부위원장
	8	무소속	정창범	남	1968.01.17	(주)기아 자동차 영도지점 과장 (25년차 근무중)	동아대학교 사회복지학과 졸업	(전)부산광역시회의의원 영도구 제1선거구 3번 출마 (현)한국자유총연맹 영선1동 분회장
서구동구	1	더불어민주당	이재강	남	1962.07.20	정당인	런던정경대학 정치학과 박사과정 수료 (1993.10.~ 2005.9.)	(전)제20대 국회의원선거 더불어민주당 서구동구 선거구 국회의원후보 (전)주택도시보증공사(HUG) 상근감사위원
	2	미래통합당	안병길	남	1962.02.02	안병길 원도심미래연구원 원장	동아대학교 대학원 졸업 (행정학 박사)	(전)부산일보 대표이사 사장 (전)한국지방신문협회 회장
	7	우리공화당	김태수	남	1968.05.31	세계경찰연맹(WPF) 이사장 (대표자)	성균관대학교 대학원 스포츠과학과 체육학박사 (博士)	(현)대한민국재향 경우회 중앙회 경유이카데미 센터장 (전)동아대학교 겸임교수
	8	국가혁명배당금당	김성기	남	1956.01.21	회사원	고등학교 졸업 학력 검정고시 합격	(전)부산시 공무원 25년 근무 (2016년 6월 정년퇴직) (현)세종기술 근무

부산광역시

선거구명	기호	정당명	후보자명	성별	생년월일	직업	학력	경력
부산진구갑	1	더불어민주당	김영춘	남	1962.02.05	국회의원	고려대학교 대학원 정치외교학과 졸업 (정치학석사)	(전)해양수산부 장관 (현)부산진구갑 국회의원
	2	미래통합당	서병수	남	1952.01.09	정당인	노던일리노이대학교 박사과정 졸업(1983.9.~1987.12. 경제학박사)	(전)부산광역시장 (전)4선 국회의원
	3	민생당	정해정	남	1961.02.12	수강 엔지니어링(주) 대표이사	동아대학교 법학과 졸업	(현)민생당 부산시당 공동위원장 (현)수강엔지니어링(주) 대표이사
	7	국가혁명배당금당	김정희	여	1963.05.08	국가혁명배당금당 진구갑 위원장	상주여자상업고등학교 졸업	(현)국가혁명배당금당 부산진구갑 위원장 (전)부동산개발업 10년
부산진구을	1	더불어민주당	류영진	남	1959.07.12	정당인	부산대학교 약학대학 제약학과 졸업	(전)문재인정부 초대 식품의약품안전처 처장 (전)부산광역시 약사회 회장
	2	미래통합당	이현승	남	1963.05.11	부산진구을 국회의원	고려대학교 사회학과 졸업	(현)제19대, 20대 국회의원 (전)자유한국당 황교안 당대표 비서실장
	7	국가혁명배당금당	신연웅	남	1954.09.30	자영업	미기재	(현)(주)에셀바이오 대표 (현)국가혁명배당금당 부산시당 부산진구을 당협위원장
동래구	1	더불어민주당	박성현	남	1967.12.10	한국자산관리공사(캠코) 비상임이사	미국 하워드대학교 로스쿨 석사과정 법학석사 (2006.8.~2007.5)	(전)동아대학교 LINC+ 사업단 조교수 (현)더불어민주당 동래구 지역위원장
	2	미래통합당	김희근	남	1964.12.17	정당인	연세대학교 행정대학원 졸업 (행정학석사)	(전)해양수산부 장관 정책보좌관 (전)청와대 기획조정실 근무
	6	정의당	박재완	남	1966.03.13	정당인	경성대학교 대학원 경영학박사	(전)부경대 외래교수 (전)부산 유력여중 운영위원장
	7	국가혁명배당금당	손윤영	여	1961.10.20	자영업	부산대학교 환경대학원 도시계획학과 석사졸업	(현)대경공인중개사 사무소 대표 (현)국가혁명배당금당대표 특별보좌관
남구갑	1	더불어민주당	강준석	남	1962.11.26	정당인	유튜브 '진성호 방송' 주필 서울대학교 경영학과 졸업	(전)국회의원 (전)조선일보 기자

부산광역시

선거구명	기호	정당명	후보자명	성별	생년월일	직업	학력	경력
남구갑	2	미래통합당	박수영	남	1964.01.07	한반도 선진화 재단 대표	하버드대학교 졸업 (공공정책학 석사) (1994.09.~1996.06.)	(전)경기도 행정1부지사 (현)한반도선진화재단 대표
	6	정의당	현정길	남	1963.01.30	정당인	부경대학교 대학원 경제학과 박사과정 수료	(현)정의당 부산시당 위원장 (전)정의당 부산남구청장 선거 후보
	7	민중당	김은진	여	1965.04.11	정당인	동아대학교 사회학과 졸업	(현)미군세균실험실 남구대책위 상황실장 (전)박근혜정권퇴진 비상국민행동 공동상황실장
	8	국가혁명배당금당	박금동	남	1955.02.10	정당인	영광중학교졸업	(현)국가혁명배당금당 남구갑 당협위원장
남구을	1	더불어민주당	박재호	남	1959.02.13	제20대 국회의원	중앙대학교 행정대학원 졸업 (행정학석사)	(현)제20대 국회의원 (전)노무현대통령 비서실 정무2 비서관
	2	미래통합당	이연주	여	1972.11.08	국회의원	서울대학교 불어불문학과 졸업	(현)제20대 국회의원 (전)미래를향한전진4.0 당대표
	7	국가혁명배당금당	조호근	남	1959.07.26	정당인	동성대학교 졸업	(현)국가혁명배당금당 남구를 당협위원장 (전)안경원 운영
북구강서구갑	1	더불어민주당	전재수	남	1971.04.20	국회의원	동국대학교 대학원 정치학과 졸업	(전)청와대 제2부속실장 (현)제20대 국회의원
	2	미래통합당	박민식	남	1965.11.20	변호사	서울대학교 외교학과 졸업	(전)서울중앙지검 특수1부 수석검사 (전)제18대·제19대 국회의원
	7	국가혁명배당금당	이성근	남	1961.12.23	자영업	미기재	(전)코리아모터싸이클 유통업협동조합 이사장 (현)국가혁명배당금당 부산광역시당 대표
북구강서구을	1	더불어민주당	최지은	여	1980.11.21	정당인	옥스퍼드대학교 국제개발학 박사 (2012. 10~2017.9)	(전)세계은행선임 이코노미스트 (전)삼성전자 네트워크사업부 수출업무담당
	2	미래통합당	김도읍	남	1964.07.06	국회의원	동아대학교 법학과 졸업	(현)국회의원 (전)부산지검 공판부장 외사부장 검사
	6	정의당	이의용	남	1978.12.18	부산 교통공사 직원	동아대학교 공과대학 전기전자컴퓨터공학부 졸업	(전)부산지하철노동 조합위원장 (현)정의당 북구강서구 지역위원회 위원장
	8	국가혁명배당금당	이제현	남	1960.02.06	장원수산 대표	부산진고등학교 졸업	(전)명진디엔씨 대표이사 (전)맛돌안식품 전무이사
	9	무소속	강인길	남	1959.03.03	우림 경영 컨설턴트 대표	동아대학교 대학원 졸업 (경영학 박사)	(전)민선3, 4, 5기 부산 강서구청장(3선) (전)부산광역시의회 의원
	10	무소속	김원성	남	1975.10.09	법무법인 민 전문위원	경철대학 법학과 졸업	(전)CJ ENM 전략지원국장 (전)미래통합당 최고위원

부산광역시

선거구명	기호	정당명	후보자명	성별	생년월일	직업	학력	경력
해운대구갑	1	더불어민주당	유영민	남	1951.08.27	정당인	부산대학교 수학과 졸업	(전)과학기술정보통신부 장관 (전)엘지씨엔에스 부사장
	2	미래통합당	하태경	남	1968.06.19	국회의원	중국 길림대학 경제학박사 (세계경제 전공) (2000.9.~2004.6.)	(전)새로운보수당 책임대표 (현)제20대 국회의원
	7	우리공화당	한근형	남	1991.05.07	정당인	부경대학교 대학원 전자공학과 석사과정 휴학	(현)우리공화당 최고위원 (전)제20대 국회의원 보궐선거 (해운대구를 선거구) 출마자
	8	국가혁명배당금당	이수명	남	1967.01.01	(주)해인 에너지 대표이사	동아대학교 전산공학과 졸업	(현)경남중고 해운대지구 동창회 부회장 (현)(사)한중일 교류협회 부회장
	9	무소속	박주연	남	1978.11.01	자영업	부산대학교 의학과 졸업	(현)민중의의원 대표 (전)기장군청 근무
해운대구을	1	더불어민주당	윤준호	남	1967.06.07	국회의원	북경과학기술대학 과학기술 교육 관리 전공 박사과정 수료 (2007.9.~2010.7.)	(현)해운대구를 국회의원 (현)더불어민주당 해양수산특별위원회 공동위원장
	2	미래통합당	김미애	여	1969.10.06	변호사	동아대학교 법학부 졸업	(전)부산지방변호사회 수석부회장 (현)해운대구청 공직자윤리위원회 위원장
	7	국가혁명배당금당	이현호	남	1961.02.11	풍수지관	동부산대학교 장려행정복지과 졸업	(현)국가혁명배당금당 해운대구위원장 (전)삼상항공 근무
사하구갑	1	더불어민주당	최인호	남	1966.10.15	국회의원	부산대학교 대학원 정치외교학과 정치외교학전공 박사과정 수료	(현)제20대 국회의원 (전)대통령 비서실 국내언론비서관
	2	미래통합당	김척수	남	1962.05.05	동아대학교 검임교수	동아대학교 대학원 행정학과 졸업 (행정학박사)	(현)동아대학교 행정학과 겸임교수 (전)제20대 국회의원선거 새누리당 후보
	8	국가혁명배당금당	이숙희	여	1964.06.17	주부	구포여자상업고등학교 (현 백양고등학교) 졸업	(현)국가혁명배당금당 사하구 부위원장
사하구을	1	더불어민주당	이상호	남	1965.10.17	정당인	가천대학교 사회정책대학원 사회복지학과 졸업 (사회복지학석사)	(현)더불어민주당 사하구를 지역위원장 (전)노무현을 사랑하는 사람들의 모임 부산 대표
	2	미래통합당	조경태	남	1968.01.10	국회의원	부산대학교 대학원졸업 (공학박사)	(현)제20대 국회의원 (현)미래통합당 최고위원
	7	우리공화당	하봉규	남	1957.10.27	교수	독일 마르부르크 필립스 대학교 졸업(철학박사) (1985.9~1989.9)	(현)부경대학교 정치외교학과 교수 (전)KAIST 테크노경영대학원 교환교수

부산광역시

선거구명	기호	정당명	후보자명	성별	생년월일	직업	학력	경력
사하구	8	민중당	김진주	여	1976.03.02	학교 비정규직 노동자 (급식실 조리원)	동아대학교 도시공학과 졸업	(현)전국학교비정규직노동조합 부산지부 지부장 (현)민중당 부산시당 코로나19 대책본부장
	9	국가혁명배당금당	천서은	여	1982.01.09	주부	동서대학교 국제관계학부 졸업(국제관광학 전공)	(전)국가혁명배당금당 부산광역시당 사무차장 (현)국가혁명배당금당대표 특별보좌관
금정구	1	더불어민주당	박무성	남	1962.03.22	정당인	부산대학교 대학원 사회학과 졸업(문학석사)	(전)국제신문 대표이사 사장 (현)더불어민주당 정책위원회 부의장
	2	미래통합당	백종현	남	1962.12.23	(주)백산금속 대표이사	부산대학교 환경대학원 도시계획학과 졸업	(전)부산광역시의회 제7대의장 (전)자유한국당 금정구 당협위원장
	3	민생당	노창동	남	1963.03.25	정당인	서울대학교 공법학과 졸업	(전)제14, 16, 17, 20대 금정구 국회의원 후보 (현)료료법률상담소 민주익집 대표
	6	정의당	신수형	남	1965.08.16	한국GM 근무(회사원)	동서대학교 산업문화대학원 기계공학과 졸업(공학석사)	(현)금정구민주단체협의회 공동대표 (현)정의당 부산광역시당 금정동래연제지역위원장
7	국가혁명배당금당	이재화	남	1963.01.10	자영업	지산간호보건전문대학 졸업(현 부산가톨릭대학교)	(전)국민의료보험관리공단 대리 (현)편의점운영	
연제구	1	더불어민주당	김해영	남	1977.02.06	국회의원	부산대학교 법학과 졸업	(현)연제구 국회의원 (현)더불어민주당 최고위원
	2	미래통합당	이주환	남	1967.08.20	서호 도시개발 대표이사	한국해양대학교 대학원 박사과정 수료	(현)미래통합당 연제구 조직위원장 (현)미래통합당 부산시당 수석대변인
	3	민생당	박재홍	남	1960.04.26	정당인	경성대학교 대학원 졸업(법학박사)	(전)동서대학교 경영학부 겸임교수 (현)민생당 해양수산 항만특별위원회 위원장
수영구	1	더불어민주당	강윤경	여	1974.07.24	변호사	부산대학교 사법학과 졸업	(현)법무법인 정산 대표변호사 (현)더불어민주당 부산광역시당 수영구 지역위원장
	2	미래통합당	전봉민	남	1972.10.21	기업인	동서대학교 대학원 건축공학과 박사과정 수료	(전)부산시의회 부의장 (현)미래통합당 부산 수영구 조직위원장
	3	민생당	배준현	남	1973.02.08	정당인	부산대학교 대학원 정치외교학과 석사과정 수료	(전)더불어민주당 수영구 지역위원장 (현)민생당 부산광역시당 공동위원장
	7	국가혁명배당금당	이민정	여	1971.11.21	다몽클럽 원장	부산진여자상업고등학교 졸업	(현)국가혁명배당금당 부산 수영구 당협위원장 (전)해독요법 건강관리사과정 서울한영대학교 객원교수
사상구	1	더불어민주당	배재정	여	1968.02.16	정당인	부산대학교 대학원 예술·문화와영상매체협동과정 석사과정 수료	(전)제19대 더불어민주당 국회의원 (전)이낙연국무총리 비서실장

부산광역시

선거구명	기호	정당명	후보자명	성별	생년월일	직업	학력	경력
사상구	2	미래통합당	장제원	남	1967.04.13	국회의원	중앙대학교 신문방송대학원 졸업(언론학석사)	(현)제20대 사상구 국회의원 (전)국회 예산결산특별위원회 간사
	7	우리공화당	이주천	남	1953.02.12	정당인	고려대학교 대학원 졸업(문학박사)	(현)재단법인 애국정책전략연구원 원장 (전)원광대 사학과 교수
	8	국가혁명배당금당	김준호	남	1959.05.25	수산가공업	동의과학대학교 전자과 졸업	(현)주)양산도에프엔비 식품제조 가공업 부회장 (현)국가혁명배당금당 부산광역시당 사상구 당협위원장
기장군	1	더불어민주당	최택용	남	1968.03.31	정당인	부산대학교 환경대학원 졸업(공학석사 도시계획)	(전)대통령직속 국가균형발전위원회 자문위원 (현)더불어민주당 기장군 지역위원장
	2	미래통합당	정동만	남	1965.07.18	정당인	부산대학교 경영대학원 졸업(경영학석사)	(전)제6대 기장군의회 의원 (전)제7대 부산광역시의회 의원
	7	국가혁명배당금당	박상근	남	1955.11.21	농업	경남정보대학교 졸업(컴퓨터정보공학과)	(전)한국농업경영인 부산광역시 회장 (전)농협중앙회 새농민회 부산광역시 회장
	8	무소속	김한선	남	1954.09.15	정치인	연세대학교 행정대학원 졸업(행정학석사)	(전)육군53 사단장 (전)경성대학교 초빙교수

대구광역시

선거구명	기호	정당명	후보자명	성별	생년월일	직업	학력	경력
중구·남구	1	더불어민주당	이재용	남	1954.07.01	이재용 치과 원장	서울대학교 치과대학 치의학과 졸업	(전)남구청장 (전)환경부장관
	2	미래통합당	곽상도	남	1959.12.23	국회의원	성균관대학교 법학과 법학석사(공법전공)	(전)대통령비서실 민정수석실 민정수석비서관 (현)제20대 국회의원(대구 중구남구/미래통합당)
	7	국가혁명배당금당	정재홍	남	1967.12.15	회사원	배영고등학교(현 강북고등학교) 졸업	(전)화물운송 사업자 (현)국가혁명배당금당 대구시 중구남구 당협위원장
동구·갑	1	더불어민주당	서재현	남	1979.04.25	정당인	영국스트래스 클라이드대학교 MBA(경영학 석사) 졸업(2016년9월~2017년11월)	(전)더불어민주당 대구동구갑 지역위원장 (현)더불어민주당 중앙당 상근부대변인
	2	미래통합당	류성걸	남	1957.07.12	정당인	미국 시라큐즈대학교 대학원 경제학 박사과정 졸업(경제학박사)(1987.9~1991.12)	(전)제19대 국회의원 (전)기획재정부 제2차관

대구광역시

선거구명	기호	정당명	후보자명	성별	생년월일	직업	학력	경력
대구구간	6	정의당	양희	여	1963.08.04	정당인	대구대학교 사회과학대학 산업복지학과 졸업	(현)정의당 대구동구 지역위원장 (현)참여연대 동구주민회 운영위원장
	7	국가혁명배당금당	김백민	남	1975.03.07	기업인	대구의대학교 대학원 산림비즈니스학과 박사학위과정 수료 (환경·조경학전공)	(현)국가혁명배당금당 동구갑 당협위원장 (현)(주)무상에너지 대표이사
대구구내	1	더불어민주당	이승천	남	1962.03.08	정당인	계명대학교 대학원 법학과 박사과정 수료	(전)정세균 전 국회의원장 정무수석 비서관 (전)더불어민주당 대구동구를 지역위원장
	2	미래통합당	강대식	남	1959.11.02	정당인	영남대학교 대학원 경영학과 졸업(경영학박사)	(전)대구청장 (전)6대 동구의회(후반기) 의장
	3	민생당	남원환	남	1961.10.02	소설가	경북대학교 독어독문학과 졸업	(현)소설가 (현)시인
	7	민중당	송영우	남	1973.09.17	정당인	경북대학교 사회학과 졸업	(전)2014년 대구광역시시장 후보 (현)민중당 대구동구 위원장
	8	국가혁명배당금당	이명부	여	1966.01.28	(주)올레농업 회사법인 이사	영진전문대학 가정과 졸업 (현 영진전문대학교)	(전)제7회 한중청소년국제무술대회 부대회장 (현)국가혁명배당금당 동구를 당협위원장
	9	무소속	윤창중	남	1956.07.17	탄핵무효 자유국민 전선 대표	고려대학교 정책대학원 국제관계학과 석사과정 졸업 (정치학석사)	(전)KBS 보도본부 기자 (전)박근혜 대통령 청와대 대변인
10	무소속	송영선	여	1953.08.09	건국대학교 행정대학원 국가정보학과 초빙교수	미국 하와이대학교 대학원 정치학 박사 (1979.8.~1984.12.)	(전)17, 18대 국회의원 (전)건국대학교 행정대학원 국가정보학과 특임교수	
서구	1	더불어민주당	윤선진	여	1957.01.22	정당인	경북대학교 대학원 졸업 (교육학 박사)	(현)더불어민주당 대구서구 지역위원장 (현)대구광역시 교육청 학부모 역량개발센터 강사
	2	미래통합당	김상훈	남	1963.01.25	국회의원	미국 오리건대학교 행정대학원 졸업 (행정학석사, 2004.08.~2006.06.)	(현)제20대 국회의원 (대구서구/미래통합당) (현)미래통합당 정책위원회 부의장
	6	정의당	장태수	남	1971.11.23	정치인	영남대학교 국어국문학과 졸업	(전)서구의회 부의장 (현)정의당 대구광역시당 위원장
	7	국가혁명배당금당	박수동	남	1968.03.28	건축 인테리어	신일전문대학 (현 수성대학교) 경영정보과 졸업	(현)국가혁명배당금당 대구광역시당 대변인 (현)국가혁명배당금당 대구광역시당 공보위원장
	8	무소속	서중현	남	1951.09.14	정치인	경북대학교 대학원 박사과정 수료	(전)서구청장 (전)대구광역시 시의원

대구광역시

선거구명	기호	정당명	후보자명	성별	생년월일	직업	학력	경력
대구구	1	더불어민주당	이헌태	남	1962.12.17	정당인	연세대학교 경영학과 졸업	(전)매일신문 청와대 출입기자 (전)2018 북구청장 선거 더불어민주당 후보
	2	미래통합당	양금희	여	1961.11.15	정당인	경북대학교 공과대학 전자공학과 졸업	(전)한국여성성우권자연맹 중앙회장 (전)대검찰청 수사심의위원회 위원
	6	정의당	조명래	남	1964.04.24	정당인	경북대학교 대학원 정치학과 재학 중(박사과정)	(현)정의당 정치개혁 특별위원회 위원장 (전)2010년 대구광역시장 후보
	7	우리공화당	김정준	남	1964.12.15	정당인	성균관대학교 대학원 법학과 졸업(법학박사)	(현)우리공화당 대변인 겸 정책위원의장 (전)경기도 법무담당관 행정심판요원
	8	국가혁명배당금당	장금진	여	1962.04.13	정당인	대구공업대학 크로스디자인계열 졸업(패션 약세사리 전공)	(현)국가혁명배당금당 당대표 특별보좌관 (현)정당인
	9	무소속	정태욱	남	1961.11.27	국회의원	고려대학교 법과대학 행정학과 졸업	(현)국회의원 (전)대구광역시 행정부시장
부구	1	더불어민주당	홍의락	남	1955.03.11	국회의원	고려대학교 농업경제학과 졸업	(현)대구북구를 국회의원 (현)더불어민주당 정책위원회 제4정조위원장
	2	미래통합당	김승수	남	1965.07.05	정당인	North Carolina State University 행정학 석사 졸업(2002년 가을학기~2004년 봄학기)	(전)대구광역시 행정부시장 (전)대통령실 기획관리실 선임행정관
	6	정의당	이영재	남	1967.04.15	정당인	경북대학교 농공학과 졸업	(전)제6, 7대 대구북구 의원 (현)정의당 대구북구 지역위원장
	7	국가혁명배당금당	박은순	여	1960.04.15	정당인	서울홍제초등학교 졸업	(현)국가혁명배당금당 특별보좌관 (현)팔공회관 대표
수성구	1	더불어민주당	김부겸	남	1958.01.21	국회의원	서울대학교 정치학과 졸업	(현)제20대 국회의원(4선) (전)행정안전부 장관
	2	미래통합당	주호영	남	1960.12.10	국회의원	영남대학교 대학원 법학과 졸업(법학박사)	(현)제20대 국회의원(4선) (전)초대 특임장관
	7	친박신당	곽성문	남	1952.11.24	정당인	서강대학교 공공정책 대학원 중국학과 졸업(정치학석사)	(전)MBC ESPN 대표이사 (전)제17대 국회의원(대구중·남구)
	8	국가혁명배당금당	박정영	남	1961.01.02	청정한문 서당 훈장	명지대학교 사회교육대학원 졸업(체육학석사)	(전)전통무예 십팔기 무덕회 회장 (현)국가혁명배당금당 수성구갑 당협위원장
수성구	1	더불어민주당	이상식	남	1966.04.27	정당인	동국대학교 대학원 경찰행정학과 졸업(경찰학 박사)	(전)대구지방경찰청장 (전)국무총리비서실 민정실장
	2	미래통합당	이인선	여	1959.05.02	대학교수	영남대학교 대학원 졸업(이학박사)	(전)경상북도 경제부지사 (전)대구경북 경제자유구역 청장

대구광역시

선거구명	기호	정당명	후보자명	성별	생년월일	직업	학력	경력
수정구	7	국가혁명배당금당	신익수	남	1967.02.15	국가혁명배당금당 대구시당 대표	신일실업전문대학 (현 수성대학교) 방사선과 졸업	(현)국가혁명배당금당 대구시당 대표 (현)메디퍼 대표
	8	무소속	홍준표	남	1954.12.05	정치인	고려대학교 법과대학 행정학과 졸업	(전)제19대 대통령선거 자유한국당 후보 (전)자유한국당 대표
달서구갑	1	더불어민주당	권택홍	남	1969.03.19	정당인	영남대학교 대학원 석사학위과정 공법학과 사회법전공 수료	(현)대통령직속 일자리위원회 청년TF위원 (전)영남대학교 총학생회장
	2	미래통합당	홍석준	남	1966.05.17	계명대학교 특임교수	서울대학교 행정대학원 행정학과 졸업(행정학전공)	(현)계명대학교 특임교수 (전)대구광역시 경제국장
	3	민생당	김기목	남	1970.10.05	정당인	영남대학교 경영대학원 경영학과 마케팅전공 졸업 (경영학석사)	(현)민생당 대구광역시당 위원장 (전)대구광역시선거관리위원회 위원
	7	우리공화당	이성우	남	1981.12.17	정당인	한양대학교 생명나노공학과 졸업	(현)우리공화당 중앙당 대변인
	8	국가혁명배당금당	안상원	남	1968.04.04	삼성버티칼 대표	영남공업전문대학 금속과 졸업	(현)국가혁명배당금당 당대표 특별보좌관 (현)삼성버티칼 대표
9	무소속	곽대훈	남	1955.06.05	국회의원	서울대학교 행정대학원 행정학과 수료	(전)대구광역시 달서구청장(민선 4, 5, 6기) (전)자유한국당 대구시당 위원장	
달서구을	1	더불어민주당	허소	남	1970.02.04	정당인	고려대학교 법학과 졸업	(전)노무현정부 청와대 행정관 (전)문재인정부 청와대 행정관
	2	미래통합당	윤재욱	남	1961.09.10	국회의원	경찰대학 법학과 졸업	(현)대구 달서구를 국회의원 (전)경기 지방경찰청장
	6	정의당	한민정	여	1972.11.23	정당인	대구보건전문대학 (현 대구보건대학교) 임상병리과(3년제) 졸업	(현)정의당 달서구 지역위원회 위원장 (현)정의당 대구시당 부위원장
	7	우리공화당	김동렬	남	1958.12.07	유통업	수성대학교 보건복지경영과 졸업	(전)바르게살기운동 중앙협의회(중앙자문위원) (현)바근허씨포터즈 중앙회장
	8	국가혁명배당금당	정수미	여	1947.02.08	주부	상서여자상업고등학교 졸업 (구 상서여자고등학교)	미기재
9	무소속	홍선이	여	1967.12.05	경북요양보호사 교육원 원장	경북대학교 대학원 보건학과 졸업 (보건학박사)	(전)경북대학교 간호학과 외래교수 (현)(사단법인)한국안전돌봄서비스협회 대구지부장	
달서구병	1	더불어민주당	김대진	남	1962.02.11	대학교수	베이징사범대학 역사학과 졸업(역사학박사) (1999.9.~2003.1.)	(전)더불어민주당 달서구병 지역위원장 (현)대통령직속 국가균형발전위원회 국민소통특별위원

대구광역시

선거구명	기호	정당명	후보자명	성별	생년월일	직업	학력	경력
달서구	2	미래통합당	김용판	남	1958.01.05	정당인	영남대학교 상경대학 경제학과 졸업	(전)서울경찰청장 (전)달서경찰서장
	7	우리공화당	조원진	남	1959.01.07	국회의원	영남대학교 행정대학원 정책분석학과 졸업 (행정학 석사)	(현)제20대 국회의원(3선) (현)우리공화당 당대표
	8	국가혁명배당금당	남우정	남	1964.09.28	네티나무 주식회사 대표	미기재	(현)국가혁명배당금당 대표 특별보좌관 (현)네티나무주식회사 대표
	9	기독교자유통일당	김부기	남	1956.05.18	정당인	경북대학교 행정대학원 도시행정전공 졸업 (행정학석사)	(전)자유통일당 대구광역시당 위원장
달서구	1	더불어민주당	박형룡	남	1965.11.17	(주)다스코 고문	경북대학교 대학원 정치학과 석사과정 수료	(전)박찬석 국회의원 보좌관 (전)다스코 대표이사
	2	미래통합당	추경호	남	1960.07.29	국회의원	미국 오리건대학교 대학원 졸업(경제학석사, 1991.9.~1993.3.)	(현)달성군 국회의원 (전)기획재정부 1차관
	7	민중당	조정훈	남	1975.01.06	노동자	대구보건전문대학 산업안전과 졸업	(전)민주노총대구지역본부 수석본부부장 (현)민중당대구시당 달성군위원장
	8	국가혁명배당금당	김지영	여	1968.04.25	공인중개사	호성여자대학교 음악대학 성악과 졸업	(현)국가혁명배당금당 당대표 특별보좌관 (현)구지일번지 공인중개사 대표
	9	무소속	서상기	남	1946.01.29	한국 청소년단체협의회장	미국 드렉셀대학교 대학원 졸업(공학박사, 1972.9.~1976.5.)	(전)17, 18, 19대 국회의원 (현)한국청소년단체 협의회 회장

인천광역시

선거구명	기호	정당명	후보자명	성별	생년월일	직업	학력	경력
중구강화구	1	더불어민주당	조택상	남	1959.02.11	정당인	중앙대학교 행정대학원 졸업 (행정학석사)	(전)더불어민주당 중구동구강화군옹진군 지역위원장 (전)제5대 인천광역시 동구청장
	2	미래통합당	배준영	남	1970.10.21	(사)인천 경제연구원 이사장	연세대학교 정치외교학과 졸업	(전)제20대 국회의원선거 후보 (중구동구강화군옹진군 선거구) (전)대한민국 국회 부대변인(2급상당)

인천광역시

선거구명	기호	정당명	후보자명	성별	생년월일	직업	학력	경력
남구간석1·2·3·4·5·6·7·8·9·10·11·12·13·14·15·16·17·18·19·20·21·22·23·24·25·26·27·28·29·30·31·32·33·34·35·36·37·38·39·40·41·42·43·44·45·46·47·48·49·50·51·52·53·54·55·56·57·58·59·60·61·62·63·64·65·66·67·68·69·70·71·72·73·74·75·76·77·78·79·80·81·82·83·84·85·86·87·88·89·90·91·92·93·94·95·96·97·98·99·100	7	우리 공화당	조수진	여	1969.09.09	정당인	한국외국어대학교 영어과 졸업	(현)우리공화당 수석국제대변인 (전)글로벌 보험금융그룹 알리안츠 아시아태평양지부 전략실장
	8	국가혁명 배당금당	최부겸	남	1978.02.27	정당인	미기재	(현)국가혁명배당금당 인천중구강화군웅진군 당협위원장 (현)당대표 특별보좌관
남구미추홀구갑	1	더불어 민주당	허종식	남	1962.02.08	정당인	인하대학교 국어국문학과 졸업	(전)인천광역시 균형발전 정부부시장 (현)더불어민주당 동구미추홀구갑 지역위원장
	2	미래 통합당	전희경	여	1975.10.09	국회의원	이화여자대학교 행정학과 졸업	(현)국회의원 (현)미래통합당 대변인
	6	정의당	문영미	여	1966.05.16	정당인	인천대학교 문화대학원 제4차 석사과정 수료 (지역문화기획학과)	(전)남구회의의원(5대~7대, 3선) (전)남구청장선거 후보
	7	국가혁명 배당금당	이상욱	남	1974.08.09	농업경영인	인하공업전문대학 토목과 졸업	(전)국민정치혁명연대조직위원회 인천광역시 위원장 (현)국가혁명배당금당 인천광역시당 사무처장
남구미추홀구을	1	더불어 민주당	남영희	여	1971.11.15	정당인	연세대학교 행정대학원 졸업 (정치학석사)	(현)대통령직속 국가균형발전위원회 국민소통특별위원 (전)문재인대통령 청와대 행정관
	2	미래 통합당	안상수	남	1946.05.28	국회의원	서울대학교 대학원 졸업 (경영학석사)	(현)제20대 국회의원(3선) (전)민선 3·4대 인천광역시장
	6	정의당	정수영	남	1967.02.25	정당인	인천대학교 건축공학과 졸업	(전)인천광역시의회 의원 (살기좋은 아파트 만들기 특별위원장) (전)국립인천대학교 총동문회 회장
	7	국가혁명 배당금당	황창식	남	1953.09.24	정당인	미기재	(현)국가혁명배당금당 인천광역시당 위원장
	8	무소속	윤상현	남	1962.12.01	국회의원	미국 조지워싱턴대학교 졸업 (정치학박사, 90.9.~94.5.)	(현)인천 미추홀구를 국회의원 (전)미국 존스홉킨스대학교 국제관계대학원 초빙교수
연수구갑	1	더불어 민주당	박찬대	남	1967.05.10	국회의원	서울대학교 대학원 경영학과 졸업(경영학석사)	(현)국회의원 (현)더불어민주당 원내대변인
	2	미래 통합당	정승연	남	1966.09.10	인하대학교 경영대학 교수	교토대학 대학원 경제학연구과 박사과정 졸업 (경제학박사 1995.4~ 1999.3)	(전)제20대 국회의원선거 연수구갑 새누리당 후보 (현)인하대학교 경영대학 교수
	7	국가혁명 배당금당	주진영	남	1961.02.10	세계평화장기 참선원 대표	한양사이버대학교 글로벌경영학과 1학년 재학 중	(현)연합불교방송(CBC 108TV) 부회장 (현)국가혁명배당금당 인천광역시당 조직위원회 위원장

인천광역시

선거구명	기호	정당명	후보자명	성별	생년월일	직업	학력	경력
연수구	1	더불어민주당	정일영	남	1957.08.14	정당인	영국 리즈대학교 경제학전공 석사과정 졸업 (경제학박사 1994. 12~1997. 1)	(전)인천국제공항공사 사장 (전)국토해양부 교통정책실장
	2	미래통합당	민경욱	남	1963.06.17	국회의원	연세대학교 국제대학원 행정학전공 석사과정 졸업	(현)제20대 국회의원(미래통합당 연수구을) (전)KBS 9시뉴스 앵커
	6	정의당	이정미	여	1966.02.07	제20대 국회의원 (비례대표)	성공회대학교 NGO대학원 정치정책학전공 석사과정 수료	(전)정의당 당대표 (현)제20대 국회 환경노동위원회 위원
	7	국가혁명배당금당	주정국	남	1955.10.28	임대사업자	미기재	(현)국가혁명배당금당 인천광역시당 중구동구강화옹진군 지역당원협의회 부위원장 (현)JU CO.,LTD. 캄보디아 법인 대표
남동구	1	더불어민주당	맹성규	남	1962.05.16	제20대 국회의원	한국항공대학교 대학원 졸업 (법학박사)	(전)국토교통부 제2차관 (현)제20대 국회의원(남동구갑)
	2	미래통합당	유정복	남	1957.06.16	정당인	연세대학교 대학원 정치학과 박사과정 수료	(전)행정안전부장관 (전)인천광역시장
	7	국가혁명배당금당	박유민	여	1963.01.19	정당인	미기재	(현)국가혁명배당금당 인천광역시당 여성위원회 위원장 (현)국가혁명배당금당 인천광역시당 남동구갑 지역당원협의회 부위원장
남동구	1	더불어민주당	윤관석	남	1960.08.17	국회의원	한양대학교 신문학과 졸업	(현)제19, 20대 국회의원 (남동구을) (현)국회 국토교통위원회 간사
	2	미래통합당	이원복	남	1957.07.15	정치인	연세대학교 행정대학원 도시및지방행정전공 석사과정 졸업	(전)제15·17대 국회의원 (전)국회 과학기술연구회 회장
	6	정의당	최승원	남	1976.11.10	정당인	한국방송통신대학교 행정학과 졸업	(전)남동구의회 의원 (현)심상정 당대표 정책특보
	7	국가혁명배당금당	김묘진	여	1956.12.14	강사	동국대학교 문화예술 대학원 문예창작학과 졸업 (문학석사)	(전)한국문인협회 인천광역시지회 사무국장 (현)국가혁명배당금당 인천광역시당 남동구을 지역당협부위원장
	8	무소속	김지호	남	1952.03.19	기업인	두원공과대학 건축설비과 졸업(현 두원공과대학교)	(현)(주)귀뚜라미홈시스 인천 대표이사 (전)자유한국당 남동구을 당협위원장
부평구	1	더불어민주당	이성만	남	1961.11.04	정당인	연세대학교 물리학과 졸업	(전)인천대 도시행정학과 겸임교수 (현)더불어민주당 부평구갑 지역위원장
	2	미래통합당	정유섭	남	1954.12.06	국회의원	고려대학교 법과대학 행정학과 졸업	(전)인천지방해양수산청장 (현)미래통합당 부평구갑 국회의원
	7	국가혁명배당금당	김소윤	여	1960.03.07	정당인	미기재	(현)국가혁명배당금당 인천시당 여성위원회 부위원장

인천광역시

선거구명	기호	정당명	후보자명	성별	생년월일	직업	학력	경력
부평구 갑	1	더불어민주당	홍영표	남	1957.04.30	제20대 국회의원	동국대학교 대학원 행정학과 박사과정 수료	(전)더불어민주당 원내대표 (전)국회 환경노동위원회 위원장
	2	미래통합당	강창규	남	1955.01.16	정당인	인천대학교 행정대학원 사회복지학과 졸업(석사)	(전)인천광역시의회 의장(제5대 2기) (전)제20대 국회의원 후보(부평구를 선거구)
	6	정의당	김응호	남	1972.12.12	정의당 인천시당 위원장	인천대학교 기계공학과 제적(1991.03~1995.08)	(전)인천시장후보 (현)부평미군기지반환 인천시민회의 공동대표
	7	민중당	임동수	남	1963.04.02	한국지엠 노동자	서울대학교 사범대학 지구과학교육과 중퇴(1982.03.~1984.12.)	(전)한국지엠 노동조합교육위원회 위원장 (현)인천비정규노동센터 대표
	8	국가혁명배당금당	신지숙	여	1968.02.08	회사원	미기재	(현)국가혁명배당금당 부평구를 당협위원장
계양구 갑	1	더불어민주당	유동수	남	1961.09.18	국회의원	연세대학교 경영학과 졸업	(현)대한민국 국회 정무위원회 더불어민주당 간사 (전)더불어민주당 원내부대표
	2	미래통합당	이중재	남	1963.05.19	변호사	고려대학교 법과대학 법학과 졸업	(전)인천·부산지방검찰청 부장검사 (전)주 제네바 대한민국 대표부 참사관(외교관)
	7	국가혁명배당금당	박장백	남	1964.06.01	누릉촌 대표	미기재	(현)국가혁명배당금당 인천광역시 계양구갑 당협부위원장
	8	무소속	김수임	여	1958.09.05	의사	부산대학교 의학과 졸업	(현)효성재활요양병원 병원장 (현)서울시 라켓볼연합회 회장
계양구 을	1	더불어민주당	송영길	남	1963.03.21	국회의원	연세대학교 상경대학 경영학과 졸업	(전)민선 5기 인천광역시장 (현)4선 국회의원(제16, 17, 18, 20대)
	2	미래통합당	윤형선	남	1961.04.10	계양 속편한내과 대표원장	고려대학교 대학원 졸업(의학박사)	(전)인천광역시 의사회 회장 (전)제20대 국회의원선거 후보
	7	민중당	고혜경	여	1967.12.05	학교 비정규직 노동자	미기재	(전)전국학교비정규직노동조합 3, 4기 수석부위원장 (현)중앙노동위원회 근로자위원
	8	국가혁명배당금당	정대수	남	1962.05.30	회사원	미기재	미기재
서구 갑	1	더불어민주당	김교홍	남	1960.08.30	대한체육회 부회장(생활체육)	동국대학교 대학원 정치학과 박사과정 수료	(전)인천광역시 정무부시장 (전)국회사무총장(장관급)
	2	미래통합당	이학재	남	1964.08.19	제20대 국회의원	중앙대학교 대학원 지역사회개발학과 졸업(경제학박사)	(전)민선 3, 4기 인천 서구 구청장 (현)국회의원(제18, 19, 20대)

인천광역시

선거구명	기호	정당명	후보자명	성별	생년월일	직업	학력	경력
서구갑	6	정의당	김중삼	남	1967.09.14	정당인	인하대학교 정치외교학과 졸업	(전)심상정 대선후보 인천 서구 선대본부장 (현)정의당 인천시당 서구지역위 공동위원장
	7	국가혁명배당금당	조항남	여	1961.02.21	정당인	한국방송통신대학교 중어중문학과 졸업	(전)강릉농협 근무 (현)국가혁명배당금당 인천광역시당 서구갑 당협부위원장
	8	무소속	김용섭	남	1980.02.14	함께하는 시소 대표	국민대학교 사회과학부 3학년 재적 (2001.3.~2006.5.)	(전)한국컴패션 대표비서 (전)북한인권정보센터 모금기획 팀장
서구을	1	더불어민주당	신동근	남	1961.12.22	국회의원	서울대학교대학원 치의학과 박사과정 수료	(현)제20대 인천서구를 국회의원 (전)인천광역시 정부부시장
	2	미래통합당	박종진	남	1967.04.20	방송인	고려대학교 영어영문학과 졸업	(전)채널A 시사토크 「박종진의 쾌도난마」 메인 앵커 (전)TV조선 '강적들' 메인 진행
	7	국가혁명배당금당	임영자	여	1952.01.21	화가	미기재	(현)국가혁명배당금당 인천광역시당 서구를 당협위원장 (현)대한민국 미술대전 초대작가

광주광역시

선거구명	기호	정당명	후보자명	성별	생년월일	직업	학력	경력
동구갑	1	더불어민주당	윤영덕	남	1969.09.07	정당인	중국 북경대학교 대학원 졸업 국제정치학 전공 법학박사 (1999.9.~2005.7.)	(전)문재인대통령 청와대 행정관 (현)더불어민주당 광주동남갑 지역위원장
	3	민생당	장병완	남	1952.05.05	제20대 국회의원	서울대학교 상과대학 무역학과 졸업	(전)기획예산처 장관 (전)호남대학교 총장
	7	국가혁명배당금당	한기선	남	1965.03.19	형틀목수	광주대학교 경영학과 중퇴 (1992.3.5.~1992.10.2.)	(현)형틀목수 4년
	8	기독교자유통일당	이안숙	여	1958.10.08	목사	미기재	(현)세계비전교회 담임목회 7년
동구을	1	더불어민주당	이병훈	남	1957.03.18	정당인	전남대학교 일반대학원 행정학과 졸업(행정학박사)	(전)문재인대통령후보 광주 총괄선대본부장
	3	민생당	박주선	남	1949.07.23	국회의원	서울대학교 법과대학 행정학과 졸업	(전)김대중 대통령 법무비서관 (전)제20대 국회 전반기 국회부의장

광주광역시

선거구명	기호	정당명	후보자명	성별	생년월일	직업	학력	경력
남구구	6	정의당	최만원	남	1965.06.28	조선대학교 강사	중국인민대학교 중공당사학과 졸업 (법학박사, 1997.09~2003.08)	(현)5기 정의당 광주광역시당 동남구위원장 (전)한국비정규교수노조 사무처장
	7	국가혁명배당금당	이향숙	여	1967.04.30	정당인	중앙대학교 예술대학 영화학과 졸업	(전)서울 KBS 2TV 구성작가 (전)광주 세정경희한의원 운영
	8	무소속	김성환	남	1961.10.11	정치인	영국세필드대학원 사회과학부 정치학과 졸업 (정치학박사, 2000.1.1~2008.4.9.)	(전)광주 등구청장 (전)노무현청와대 경제수석실 선임행정관
서구갑	1	더불어민주당	송갑석	남	1966.10.10	정치인	전남대학교 경영대학 무역학과 졸업	(현)국회의원 (현)더불어민주당 중앙당 대변인
	2	미래통합당	주동식	남	1958.02.12	시민운동가	국민대학교 국어국문학과 졸업	(현)지역평등시민연대 대표 (전)제3의길(인터넷 신문) 편집인
	3	민생당	김명진	남	1963.07.03	정당인	한국외국어대학교 대학원 졸업(정치학석사)	(전)김대중 정부 청와대 행정관 (전)민주통합당 원내대표 비서실장
	7	민중당	김주업	남	1968.05.25	정당인	전남대학교 행정학과 졸업	(전)전국공무원노동조합 위원장 (현)민중당 공무원·교사 정치기본권쟁취 운동본부장
	8	국가혁명배당금당	김성호	남	1960.05.13	정당인	국립순천대학교 대학원 졸업(경영학석사)	(현)국가혁명배당금당 중앙당 대의원 (전)한국응원인협회 전남본부 행사부장
서구을	1	더불어민주당	양향자	여	1967.04.04	정당인	성균관대학교 대학원 졸업(공학석사)	(전)더불어민주당 최고위원 (전)국가공무원인재개발원 원장
	3	민생당	천정배	남	1954.12.12	정치인	서울대학교 대학원 법학과 졸업(법학석사)	(전)법무부장관 (현)제20대 국회의원
	6	정의당	유종천	남	1970.07.18	정치인	호남신학대학교 신학과 졸업	(현)정의당 광주광역시당 서구지역위원회 위원장 (전)노회찬 원내대표 정책 특보
	7	국가혁명배당금당	황윤	여	1963.07.11	명리학 심리 상담사	미기재	(전)퀀텀에너지 호남 지사장 (현)JGP 기능신발 직영 광주광역시 지점장
	8	무소속	정광선	남	1979.01.16	일용직	미기재	미기재
북구갑	1	더불어민주당	조오섭	남	1968.07.19	정당인	전남대학교 사회과학대학 신문방송학과 졸업	(전)문재인대통령직속 국가균형발전위원회 대변인 (현)더불어민주당 광주북구갑 지역위원장
	2	미래통합당	범기철	남	1950.05.09	호남의병 연구원장	한서대학교 건강증진대학원 자연건강관리학과 선도학전공 졸업(이학석사)	(전)뉴욕우리병원 한방과 대체의학사 (현)광주3.15기념사업회 이사

광주광역시

선거구명	기호	정당명	후보자명	성별	생년월일	직업	학력	경력
북구갑	6	정의당	이승남	남	1969.11.13	정당인	전남대학교 사범대학 국가교육과 4년 제적 (1988.3.~1996.5.)	(전)심상정 대통령후보 광주 선대본부장 (현)광주 비정규직센터 소장
	7	국가혁명 배당금당	박현두	남	1961.07.19	정당인	전남대학교 농과대학 농화학과 졸업	(전)전라남도도정 자문위원 (현)광주광역시 북구 중흥2동 자치위원
	8	무소속	김경진	남	1966.07.14	국회의원	고려대학교 법과대학 법학과 졸업	(현)제20대 국회의원(광주 북구갑) (전)광주 지방검찰청 부장검사
북구을	1	더불어 민주당	이형석	남	1961.10.05	정당인	전남대학교 일반대학원 석사과정(정치학과) 졸업	(현)더불어민주당 최고위원 (전)노무현대통령 청와대 비서관
	3	민생당	최경환	남	1959.07.28	국회의원	성균관대학교 문과대학 사학과 졸업	(현)제20대 국회의원 (전)김대중 정부 청와대 공보비서관
	6	정의당	황순영	여	1966.01.20	회사원	호남대학교 산업경영 대학원 조경학과 졸업 (조경학석사)	(현)심상정 당대표 생태에너지 특보 (현)정의당 광주시장 여성위원장
	7	민중당	윤민호	남	1970.09.09	정당인	조선대학교 자연과학대학 환경학과 4년 제적 (1990.3.~1997.9.)	(현)일곡지구 불법매립쓰레기 제거를 위한 주민모임 상임대표 (현)민중당 광주광역시당 위원장
	8	국가혁명 배당금당	이재욱	남	1965.02.17	애널리스트	한국방송통신대학교 영어영문학과 3학년 제적 (1992.03.~1996.09.)	(전)호남에틸렌(주) 근무 (전)현대해상 월드와이드 (대대표)
	9	기독자유 통일당	강휘중	남	1983.01.25	무직	대전대학교 한의학과 졸업 (한의학박사)	(전)대전대학교 서울한방병원 병동전담의 (현)자유통일청년정치연합 공동대표
	10	무소속	노남수	남	1969.12.15	반부패 시민운동가	전남대학교 정책대학원 일반행정전공 졸업 (행정학석사)	(전)제18대 문재인대통령후보 광주시 선대위 지원본부장
11	무소속	김원갑	남	1960.12.26	철학자	원광대학교대학원 불교학과 기학전공 박사과정 졸업(철학박사)	(전)동국대학교 파리미타칼리지 RC교육 강사 (전)80년 5.18 시민군 총지휘(시민군 대장)	
광산구갑	1	더불어 민주당	이용빈	남	1964.12.15	이용빈 가정의학과 원장	전남대학교 의과대학 의학과 졸업	(전)문재인대통령 직속 국가균형발전위원회 자문위원 (전)문재인대통령후보 광주공동선거대책위원장
	3	민생당	김동철	남	1955.06.30	제20대 국회의원	서울대학교 법학과 졸업	(전)김대중대통령 정부기획비서관 (전)국민의당 원내대표
	6	정의당	나경채	남	1973.09.18	정의당 광주시당 위원장	전남대학교 법학과 졸업	(전)정의당 공동대표 (현)정의당 광주시장 위원장
	7	민중당	정희성	남	1970.11.24	정당인	조선대학교 공과대학 기계공학과 졸업	(현)민중당 공동대표 (전)민주노총 광주전남본부 본부장

광주광역시

선거구명	기호	정당명	후보자명	성별	생년월일	직업	학력	경력
광산구갑	8	국가혁명배당금당	오종민	남	1970.07.29	영산강 친환경 영농조합 대표이사	조선대학교 일본어과 졸업	(현)영산강 친환경 영농조합 대표이사 (현)본량공인중개사 대표
	1	더불어민주당	민행배	남	1961.06.15	정당인	전남대학교 일반대학원 사회학과 졸업(사회학박사)	(전)문재인대통령 청와대 사회정책비서관 (전)민선 5·6기 광산구청장
광산구을	3	민생당	노승일	남	1976.03.25	사회운동가	한국체육대학교 사회체육대학원 석사과정 수료	(전)한국체육대학교 19대 총학생회장 (현)(사단법인)중증장애인복지협회 광주광역시 광산구 지회장
	6	정의당	김용재	남	1970.10.05	시민운동가	전남대학교 법과대학 행정학과 4년 제적 (1989.3.3.~1993.6.12.)	(현)중소상인살리기 광주네트워크 위원장 (현)정의당 전국위원
	7	국가혁명배당금당	김홍섭	남	1969.12.19	제조유통사업	조선대학교병설공업 전문대학 기계과 졸업	(현)국가혁명배당금당 전라남도당 위원장
	8	노동당	이병훈	남	1970.04.20	공인 노무사	서울대학교 농업생명 과학대학 농공학과 졸업	(현)노무법인참터 무등지사 공인노무사 (현)노동당 전국위원

대전광역시

선거구명	기호	정당명	후보자명	성별	생년월일	직업	학력	경력
동구	1	더불어민주당	장철민	남	1983.05.16	정당인	서울대학교 정치학과 졸업	(전)더불어민주당 원내대표 정책조정실장 (2급 상당) (현)더불어민주당 정책위원회 부의장
	2	미래통합당	이장우	남	1965.02.10	국회의원	대전대학교 대학원 행정학과 졸업(행정학박사)	(전)민선4기 대전광역시 동구청장 (현)대전광역시 동구 국회의원(재선)
	7	국가혁명배당금당	송인경	남	1950.03.21	정당인	공주교육대학교 초등교육과 졸업	(전)초·중등교원 (전)택시기사
중구	1	더불어민주당	황운하	남	1962.09.10	정당인	성균관대학교 대학원 졸업 (법학박사)	(전)대전지방경찰청장 (전)대전중부경찰서장
	2	미래통합당	이은권	남	1958.11.05	국회의원	단국대학교 행정법무 대학원 졸업(행정학석사)	(현)국회의원 (전)대전광역시 중구청장
	7	국가혁명배당금당	홍세영	여	1969.10.31	한 의사	대전대학교 대학원 한의학과 졸업(석사)	(현)테크노첨단한의원 원장

대전광역시

선거구명	기호	정당명	후보자명	성별	생년월일	직업	학력	경력
서구갑	1	더불어민주당	박병석	남	1952.01.25	국회의원	한양대학교 대학원 박사과정 수료	(전)19대 국회의원 (전)서울특별시 정무부시장
	2	미래통합당	이영규	남	1960.08.20	변호사	서울대학교 행정대학원 졸업(행정학석사)	(전)서울지방검찰청 검사 (전)대전시 정무부시장
	7	국가혁명배당금당	김순자	여	1956.12.22	중소기업 임원	미기재	(전)웅진출판(주)대전 사업처처장 (현)국가혁명배당금당 대전광역시당 대표
	8	충청미래당	이강철	남	1959.01.08	사단법인 한국청년회의소(JC) 연수원 교수	한남대학교 국어국문학과 졸업	(전)대전광역시의회 의원 (현)우리동네가게살리기운동본부 정책위원장
서구를	1	더불어민주당	박범계	남	1963.04.27	국회의원	연세대학교 법학과 졸업	(현)제20대 국회의원 (전)대전지방법원 판사
	2	미래통합당	양홍규	남	1964.09.09	법무법인 충청우산 변호사	성균관대학교 법학과 졸업	(현)변호사 (전)대전광역시 정무부시장
	7	우리공화당	이동규	남	1965.11.13	이동규의원 대표원장	계명대학교 의과대학 의학과 졸업	(전)대한애국당 대전광역시당 위원장 (현)이동규의원 대표원장(의사)
	8	국가혁명배당금당	김정열	여	1954.07.21	학원원장	수원대학교 미술대학원 조형예술학과 졸업	(전)경기미술초대작가 (현)서울미술초대작가 겸 심사위원
유정구갑	1	더불어민주당	조승래	남	1968.02.21	국회의원	충남대학교 평화안보대학원 졸업(평화안보학석사)	(현)제20대 국회의원 (전)노무현정부 청와대 사회조정비서관
	2	미래통합당	장동혁	남	1969.06.02	법무법인 베스트로 변호사	서울대학교 사범대학 불어교육과 졸업	(전)충남교육청 지방교육 행정사무관 (전)광주지방법원 부장판사
	7	우리공화당	양순옥	여	1958.11.28	목회자	양촌초등학교 졸업	(전)2018년 제7회 전국동시지방선거 유성구나선거구 구의원 출마 (현)천성장로교회 담임목사
	8	민중당	김선재	남	1986.04.23	정당인	한국과학기술원(KAIST) 기계항공시스템학부 졸업	(전)KAIST 학부 총학생회 비상대책위원장 (현)민중당 대전시당 청년위원장
	9	국가혁명배당금당	김병수	남	1972.09.27	일용직	미기재	미기재
유정구를	1	더불어민주당	이상민	남	1958.01.22	국회의원	충남대학교 법과대학 법학과 졸업	(현)국회의원 (전)제19대 국회 법제사법위원회 위원장
	2	미래통합당	김소연	여	1981.08.03	변호사	충남대학교 법학전문대학원 법학과 졸업(법학전문석사)	(전)제8대 대전광역시 의원 (현)김소연 법률사무소 대표변호사

대전광역시

선거구명	기호	정당명	후보자명	성별	생년월일	직업	학력	경력
유정구	6	정의당	김윤기	남	1974.05.09	정당인	충남대학교 농학과 4학년 재적	(현)사회공공성강화 민영화저지 대전공동행동 공동대표 (현)정의당 대전시당 위원장
	7	국가혁명 배당금당	이범용	남	1963.08.03	송강헬스클럽 대표	대전대학교 보건스포츠 대학원 졸업(체육학석사)	(전)대전 생활체육 보디빌딩협회 사무국장 (전)대전 보디빌딩협회 이사
대덕구	1	더불어 민주당	박영순	남	1964.12.07	정당인	충남대학교 대학원 석사과정 수료(동양철학전공)	(전)대전광역시 정무부시장 (전)문재인대통령 청와대 선임행정관
	2	미래 통합당	정용기	남	1962.06.01	국회의원	연세대학교 정치외교학과 졸업	(현)국회의원(제19, 20대) (전)대덕구청장(민선4, 5기)
	7	국가혁명 배당금당	강휘찬	남	1951.12.11	치과의사	원광대학교 대학원 치의학과 박사과정 졸업	(전)대덕누리치과의원 원장 (1987.1.10.~2002.11.30.) (현)대전시청 앞 바르게치과의원 원장 (2002.12.27.~현재)
	8	무소속	김근식	남	1961.09.09	무직	연세대학교 정치외교학과 졸업	(전)CBS(노컷뉴스) 정치부장 (전)한국수자원공사 사외이사
	9	무소속	김낙천	남	1950.08.18	건설업	한국방송통신대학교 법학과 졸업	미기재

울산광역시

선거구명	기호	정당명	후보자명	성별	생년월일	직업	학력	경력
중구	1	더불어 민주당	임동호	남	1968.11.07	정당인	성균관대학교 대학원 섬유공학과 졸업(공학박사)	(전)더불어민주당 최고위원 (현)더불어민주당 정책위원회 부의장
	2	미래 통합당	박성민	남	1959.04.19	정당인	울산대학교 정책대학원 졸업(행정학석사)	(전)울산중구청장 (전)전국 시장·군수·구청장협의회 회장
	7	국가혁명 배당금당	송난희	여	1961.01.24	정당인	지산간호보건전문대학 (현 부산가톨릭대학교) 임상병리과 졸업	(전)울산 이강희내과 임상병리실 24년 근무 (현)정당인
	8	노동당	이향희	여	1976.01.10	정당인	숙명여자대학교 교육심리학과 졸업	(현)탈핵울산시민공동행동 공동대표 (현)친환경급식울산연대 공동대표
	9	무소속	이철수	남	1946.08.10	울산사회 교육 연구소장	부산대학교 교육대학원 졸업 (교육학석사)	(전)울산공단건설 한국카프로락담 건축감독 (현)울산사회교육연구소장

울산광역시

선거구명	기호	정당명	후보자명	성별	생년월일	직업	학력	경력
다구갑	1	더불어민주당	심규명	남	1965.05.27	변호사	고려대학교 법학과 졸업	(전)더불어민주당 울산시당 대선공약실천단 단장 (전)19대 대통령선거 문재인캠프 울산 총괄 선대본부장
	2	미래통합당	이재익	남	1955.05.27	국회의원	울산대학교 일반대학원 졸업 (행정학박사)	(현)제20대 국회의원 (현)제20대 국회 행정안전위원회 간사
	3	민생당	강석구	남	1960.09.18	진산선우(주) 대표이사	울산대학교 일반대학원 졸업 (경제학박사)	(현)울산대학교 경제학과 겸임교수 (전)울산광역시 북구 구청장
	7	국가혁명배당금당	이수복	여	1967.01.27	사회복지사	위덕대학교 불교대학원 불교학과 졸업(문학석사)	(전)진주 경성대학병원 간호사 근무 (전)부모사랑 노인복지센터 시설장 역임
다구예	1	더불어민주당	박성진	남	1969.07.06	정치인	울산전문대학 공업경영과 졸업	(현)더불어민주당 정책위 부의장 (전)울산시당 대통령공약실천단 부단장
	2	미래통합당	김기현	남	1959.02.21	정당인	서울대학교 법학과 졸업	(전)제17, 18, 19대 국회의원 (전)제6대 울산광역시장
	7	국가혁명배당금당	박병욱	남	1954.03.14	정당인	미국 피츠버그대학교 화학과 대학원 졸업 (이학박사, 1981.9 ~ 1985.8.)	(전)파미셀(주) 상임고문 (현)국가혁명배당금당 울산광역시 당위원장
다구우	1	더불어민주당	김태선	남	1979.08.28	정당인	한국외국어대학교 대학원 정치외교학과 수료 (석사학위과정)	(전)문재인대통령 청와대 행정관 (전)국회 정책연구위원(4급 상당)
	2	미래통합당	권명호	남	1961.01.10	정당인	울산대학교 정책대학원 졸업 (행정학석사)	(전)제5대 울산광역시의회 후반기 부의장 (전)제7대 울산광역시 동구청장
	7	민중당	김종훈	남	1964.07.03	정당인	울산대학교 국어국문학과 졸업	(전)울산광역시 동구청장 (현)제20대 국회의원
	8	국가혁명배당금당	우동열	남	1963.05.20	회원조경	미기재	(전)(사)한국화원협회 울산광역시 4대 지회장 (전)(주)한창건설 대표이사
	9	노동당	하창민	남	1972.08.14	정당인	고등학교 졸업학력 검정고시 합격(취득)	(전)현대중공업지부 사내하청지회장 (현)노동당 울산시 당위원장
다구북	1	더불어민주당	이상현	남	1954.07.10	국회의원	동국대학교 대학원 호텔관광경영학 박사	(현)제20대 국회의원 (현)더불어민주당 울산광역시 당위원장
	2	미래통합당	박대동	남	1951.05.13	(사)고현 박상진 의사 추모 사업회 회장	서울대학교 경제학과 졸업	(전)제19대 국회의원 (전)에메코보험공사 사장
	3	민생당	김도현	여	1962.03.15	정치인	한국방송통신대학교 경제학과 1학년 중퇴 (08년 3월~16년 9월)	(현)민생당 북구지역위원장 (전)대통합민주신당 북구지역위원장
	6	정의당	김진영	남	1964.10.11	정당인	울산대학교 정책대학원 사회복지학과 졸업	(전)2, 3대 울산 북구의원 (전)5대 울산광역시의원

울산광역시

선거구명	기호	정당명	후보자명	성별	생년월일	직업	학력	경력
부구	7	국가혁명배당금당	최형준	남	1981.07.30	국가혁명배당금당 복구 당협위원장	영남대학교부설 사회교육원 사회복지학사	(전)기업근무 10년
	8	무소속	박재묵	남	1955.02.05	농업	동국대학교 정치외교학과 졸업	(전)현대자동차(주) 근무(정년퇴직, 노동자) (현)울산시민연대회원
	9	무소속	박영수	남	1969.02.03	부동산종합 법률사무소 사무국장	울산대학교 정책대학원 공공정책 석사과정 (2학기 휴학)	(전)제7회 울산북구청장 후보자 (현)울산북구발전연구소 대표
울주군	1	더불어민주당	김영문	남	1965.01.15	정당인	서울대학교 법과대학 공법학과 졸업	(전)관세청장 (전)대통령 비서실 특별감찰반장
	2	미래통합당	서범수	남	1963.09.17	정당인	부산대학교 대학원 행정학과 행정학전공 박사과정 수료	(전)울산지방경찰청장 (현)미래통합당 울주군 당협위원장
	7	국가혁명배당금당	고진복	남	1958.01.13	정당인	울산전문대학 공업화학과 졸업	(전)삼성석유화학(주) 근무 (현)국가혁명배당금당 울주군 당협위원장
	8	무소속	전상환	남	1962.01.18	나눔봉사 활동가	경북대학교 대학원 행정학과 졸업(행정학박사)	(전)제20대 국회의원선거 울주군 선거구 무소속 후보 (현)ROTC울산지구회 수석 부회장

세종특별자치시

선거구명	기호	정당명	후보자명	성별	생년월일	직업	학력	경력
세종특별자치시 갑	1	더불어민주당	홍성국	남	1963.02.24	해안리서치 대표	동국대학교 행정대학원 행정학과 졸업(행정학석사)	(전)미래에셋대우 대표이사 사장 (현)더불어민주당 경제대변인
	2	미래통합당	김중로	남	1950.10.27	정당인	연세대학교 행정대학원 졸업(행정학석사)	(전)제20대 국회의원 (전)육군 제70사단장
	6	정의당	이혁재	남	1973.02.28	정당인	인하대학교 교육대학원 교육학과 석사과정 수료	(전)정의당 사무총장 (현)정의당 민생본부 집행위원장
	7	국가혁명배당금당	김영호	여	1952.10.24	자연의학원 원장	동방문화대학원대학교 자연치유학과 졸업(자연치유학박사)	(현)자연의학원 운영

세종특별자치시

선거구명	기호	정당명	후보자명	성별	생년월일	직업	학력	경력
세종특별자치시갑	8	무소속	박상래	남	1959.04.05	정치인	충북대학교 대학원 화학과 졸업(이학박사)	(전)한솔고등학교 교원 (현)세종특별자치시 군부대 지원법사
	9	무소속	윤형권	남	1963.03.02	무직	공주대학교 일반대학원 체육교육학과 졸업(교육학박사)	(전)세종시의회 부의장 (전)한국일보기자
세종특별자치시을	1	더불어민주당	강준현	남	1964.08.19	충남대학교 건축공학과 특임교수	충남대학교 대학원 건축공학과 졸업(공학석사)	(현)더불어민주당 정책위 부의장 (전)세종특별자치시 3대 정무부시장
	2	미래통합당	김병준	남	1954.03.26	국민대학교 명예교수	델라웨어대학교 졸업(정치학박사)(정치학전공, 1980.02~1984.05)	(전)자유한국당 비상대책위원장 (전)대통령(청와대) 정책실장(장관급)
	3	민생당	정원희	남	1956.02.16	세종시도농공감융합연구원 원장	한양대학교 대학원 졸업(문학박사)	(전)세종시 미래교육정책연구소장 (전)청주대학교 조교수
	7	국가혁명배당금당	정태준	남	1954.02.05	건설 노무자	성지초등학교 졸업	(현)건설경기 레미콘(20년 경력)

경기도

선거구명	기호	정당명	후보자명	성별	생년월일	직업	학력	경력
수원시갑	1	더불어민주당	김승원	남	1969.07.08	법무법인 호민 대표 변호사	서울대학교 법과대학 공법학과 졸업	(전)수원지방법원 판사 (전)문재인대통령 청와대 행정관(대통령 비서실)
	2	미래통합당	이창성	남	1961.06.23	정당인	고려대학교 공학대학원 졸업(공학석사)	(전)자유한국당 수원시갑 당협위원장 (전)목원대학교 교수(전임 조교수)
	7	국가혁명배당금당	변진선	여	1964.10.20	정당인	미기재	(전)국민정치혁명연대 수원시 조직위원장 (현)국가혁명배당금당 당대표 특별보좌관
수원시을	1	더불어민주당	백혜련	여	1967.02.17	국회의원	고려대학교 문과대학 사회학과 졸업	(전)더불어민주당 대변인 (현)제20대 수원시를 국회의원
	2	미래통합당	정미경	여	1965.09.17	변호사	고려대학교 법과대학 법학과 졸업	(전)수원지검 검사 (전)제18대, 19대 국회의원
	7	국가혁명배당금당	황지윤	여	1976.01.29	정당인	한국방송통신대학교 보건환경학과 1학년 재학	(현)국가혁명배당금당 수원시를 당협위원장 (현)국가혁명배당금당 특별보좌관

경기도

선거구명	기호	정당명	후보자명	성별	생년월일	직업	학력	경력
수원시 병	1	더불어 민주당	김영진	남	1967.09.10	국회의원	중앙대학교 경영학과 졸업	(현)국회의원 (전)더불어민주당 전략기획위원장
	2	미래 통합당	김용남	남	1970.02.14	법무법인 일호 대표 변호사	서울대학교 법과대학 사법학과 졸업	(전)제19대 국회의원 (전)수원지방검찰청 부장검사
	6	정의당	박예휘	여	1992.07.15	정당인 (정의당 부대표)	미기재	(현)정의당 부대표 (현)정의당 수원시위원회 위원장
	7	우리 공화당	진재범	남	1962.07.28	미국 변호사	연세대학교 정치외교학과 졸업	(현)진리자유정의TV 뉴스앵커 (전)SK그룹 사내변호사
	8	민중당	임미숙	여	1970.05.10	정당인	성균관대학교 섬유공학과 중퇴 (2년, 1988.3월~1990.2월)	(전)민주노동당 통합진보당 수원시위원장 (현)민중당 윤리위원장
수원시 정	1	더불어 민주당	박광온	남	1957.03.26	국회의원	고려대학교 사회학과 졸업	(전)MBC 보도국장 (현)더불어민주당 최고위원
	2	미래 통합당	홍종기	남	1978.09.19	변호사	미국캘리포니아대학교 법학대학원(UCLA) 상법-조세과정 졸업 (법학석사, 2018.8.~2019.5.)	(전)삼성전자 주식회사 변호사 (현)미래통합당 법률자문위원
	7	민중당	남동호	남	1990.10.31	대학원생	경기대학교 대학원 상담학과 석사과정 재학	(전)민중당 경기도당 대학생위원장 (현)민중당 방위비분담금 인상저지 운동본부 공동본부장
	8	국가혁명배당금당	전주연	여	1967.08.25	부동산 컨설턴트	구림고등학교 (현 구림공업고등학교) 졸업	(전)국가혁명배당금당 수원시 장안구 위원장 (현)국가혁명배당금당 수원시 정선거구 위원장
	9	무소속	임종훈	남	1953.09.17	홍익대학교 법과대학 초빙교수	서울대학교 법학과 졸업	(전)국회입법조사처장 (전)청와대 민원 비서관
수원시 무	1	더불어 민주당	김진표	남	1947.05.04	국회의원	서울대학교 법과대학 법학과 졸업	(전)노무현정부 경제부총리 (현)더불어민주당 비상경제대책본부장
	2	미래 통합당	박재순	남	1962.01.29	(사)한국지방발전연구원 이사장	아주대학교 경영대학원 졸업 (경영학석사)	(전)아주대학교 경영대학원 13대 총동문회장 (현)미래통합당 수원시무조직위원장
	6	정의당	이병진	남	1983.10.15	정당인	숭실대학교 법학과 졸업	(현)정의당 수원시위원장 (현)수원시 자치분권협의회 복지분권위원장
	7	국가혁명배당금당	장용훈	남	1986.02.23	생명과학 연구원	광주과학기술원 생명과학부 졸업(이학박사)	(전)광주과학기술원 박사후연구원 (현)생명과학연구원

경기도

선거구명	기호	정당명	후보자명	성별	생년월일	직업	학력	경력
성남시 수정구	1	더불어민주당	김태년	남	1965.03.20	국회의원	경희대학교 행정대학원 졸업 (행정학석사)	(현)제20대 국회의원(3선) (전)더불어민주당 정책위 의장
	2	미래통합당	염오봉	남	1964.03.27	끝없는글방 대표	서울대학교 대학원 수료 (행정학박사과정)	(전)제35회 행정고등고시 합격
	7	민중당	장지화	여	1970.03.08	정당인	한국외국어대학교 독일어과 (현 독일어통번역학과) 4년 중퇴(1989.3~1994.4)	(현)민중당 공동대표 (현)성남시공공어린이재활병원 주민조례 발의 청구인대표
	8	국가혁명배당금당	이태호	남	1961.03.26	(주)수림이엔지 대표이사	동명대학(현 동명대학교) 건축설비디자인과 졸업	(전)농협중앙회(30년 근무) (현)(주)수림이엔지 대표이사
성남시 중원구	1	더불어민주당	윤영찬	남	1964.08.05	정당인	서울대학교 사회과학대학 지리학과 졸업	(전)문재인대통령비서실 국민소통 수석비서관 (전)네이버 부사장
	2	미래통합당	신상진	남	1956.06.28	국회의원	서울대학교 의과대학 의학과 졸업	(전)미래통합당 신정치혁신특위 위원장 (현)국회의원
	7	민중당	김미희	여	1966.01.18	약사	서울대학교 약학과 졸업	(전)이재명 성남시장 인수위원장 (전)제19대 국회의원
	8	국가혁명배당금당	오성은	남	1951.09.17	자영업	미기재	(전)대복환경(주)대표 (현)장원식당 대표
성남시 분당구 갑	1	더불어민주당	김병관	남	1973.01.15	제20대 국회의원	한국과학기술원(KAIST) 경영공학전공 졸업 (공학석사)	(현)성남시 분당구갑 국회의원 (전)더불어민주당 최고위원
	2	미래통합당	김은혜	여	1971.01.06	정당인	연세대학교 언론홍보대학원 졸업(문학석사)	(전)MBC 뉴스데스크 앵커 (전)청와대 대변인
	7	국가혁명배당금당	우주영	남	1961.01.09	정당인	경기공업전문대학 (현 서울과학기술대학교) 기계설계학과 졸업	(전)이화여대 개교 100주년 기념행사 총학생회 종교부 행사 연극 연출 (현)국가혁명배당금당 당대표 고문
성남시 분당구 을	1	더불어민주당	김병욱	남	1965.04.15	국회의원	고려대학교 경영대학원 졸업 (경영학석사)	(현)제20대 국회의원 (현)더불어민주당 정책위 상임부위원장
	2	미래통합당	김민수	남	1978.05.16	정당인	중앙대학교 대학원 졸업 (창업학박사)	(전)자유한국당 성남시 분당구를 당원협의회 위원장 (현)시단법인 한국창업진흥협회 협회장
	6	정의당	양호영	남	1973.01.27	정당인	광주과학기술원 수료 (정보통신공학과박사과정)	(현)정의당 성남시위원회 위원장 (현)민주평화통일자문회의 성남시협의회 자문위원
	7	우리공화당	채지민	여	1989.11.24	정당인	연세대학교 대학원 졸업 (공학석사)	(현)우리공화당 기획홍보국 부국장 (현)재단법인 애국정책전략연구원 정책위원
	8	민중당	김미라	여	1973.10.24	정당인	경원대학교(현 가천대학교) 의상학과 졸업	(전)제4대 성남시 의회의원 (현)성남공공어린이재활병원 조례청구인대표

경기도

선거구명	기호	정당명	후보자명	성별	생년월일	직업	학력	경력
전역구 배당금당	9	국가혁명배당금당	송이준	남	1950.07.23	정당인	미기재	(현)국가혁명배당금당 당대표 특별보좌관
	10	무소속	이나영	여	1986.03.11	무직	중앙대학교 도시및지역계획학과 졸업	(전)경기도의회의원(9, 10대) (전)경기도의회 예산결산특별위원회 부위원장
의정부시갑	1	더불어민주당	오영환	남	1988.02.10	정당인	서울시립대학교 소방방재학과 졸업	(전)중앙119구조본부 수도권특수구조대 (현)정당인
	2	미래통합당	강세창	남	1961.01.03	정당인	협성대학교 대학원 졸업(사회복지학박사)	(전)자유한국당 의정부시갑 당협위원장
	7	국가혁명배당금당	이종동	남	1968.07.17	자영업	김천농림고등학교(현 김천생명과학고등학교) 졸업	(전)국가혁명연대 의정부 지역위원장 (현)대운건설 대표
	8	무소속	문석균	남	1971.10.05	송문당 대표	고려대학교 사회학과 졸업	(전)한국청년회의소 중앙회장 (현)대통령직속 국가균형발전위원회 국민소통 특별위원
의정부시을	1	더불어민주당	김민철	남	1967.11.18	정당인	연세대학교 대학원 졸업(통일학석사)	(전)노무현정부 청와대 행정관 (현)더불어민주당 의정부를 지역위원장
	2	미래통합당	이형섭	남	1979.04.28	변호사	성균관대학교 법학과 졸업	(현)미래통합당 의정부시를 조직위원장 (현)변호사
	7	민중당	김재연	여	1980.10.30	정당인	한국의국어대학교 노어과 졸업	(전)제19대 국회의원 (현)반환미군기지 시민참여위원회조례청구인대표
	8	국가혁명배당금당	정동진	남	1952.02.03	정당인	미기재	(전)동진종합식품 대표 (전)주식회사 수라 회장
안양시만안구	1	더불어민주당	강득구	남	1963.05.27	정당인	연세대학교 행정대학원 졸업(행정학석사)	(전)경기도연정부지사 (전)경기도의회 의장
	2	미래통합당	이필운	남	1955.03.02	정당인	경기대학교 대학원 졸업(행정학전공, 행정학박사)	(전)안양시장 (전)청와대 민정비서실 행정관
	6	정의당	이종태	남	1956.03.23	건신대학원대학교 석좌교수	서울대학교 대학원 교육학과 졸업(교육학박사)	(현)건신대학원대학교 석좌교수 (전)노무현정부 교육혁신위원회 상임위원
	7	국가혁명배당금당	김효근	남	1981.11.28	허경영보좌관	고려대학교 대학원 의학과 졸업(의용생체공학전공, 공학석사)	(현)멘사코리아 회원 (현)허경영TV 크리에이터
안양시동안구갑	1	더불어민주당	민병덕	남	1970.12.20	변호사	서울대학교 정치학과 졸업	(현)법무법인 민본 대표변호사 (현)더불어민주당 안양동안갑 지역위원회 위원장
	2	미래통합당	임호영	남	1957.01.29	법무법인 경원 대표변호사	미국 노스웨스턴대학교 법과대학원 졸업(법학석사)(2006.1.1.~2007.6.13.)	(전)서울지방법원 부장판사 (전)사법연수원 교수

경기도

선거구명	기호	정당명	후보자명	성별	생년월일	직업	학력	경력
안양시 동안구 갑	6	정의당	이성재	남	1967.07.16	공인노무사	경희대학교 법과대학 행정학과 졸업(행정학사)	(현)법무법인 시민 소속 노무사 (현)정의당 안양시동안구갑 지역위원회 위원장
	7	국가혁명배당금당	유정희	여	1954.04.15	정당인	미기재	(전)건강보험심사평가원 본원 차장
안양시 동안구 을	1	더불어민주당	이재정	여	1974.08.02	국회의원	경북대학교 사법학과 졸업	(현)더불어민주당 국회의원 (현)더불어민주당 대변인
	2	미래통합당	심재철	남	1958.01.18	국회의원	서울대학교 사범대학 영어교육과 졸업	(전)국회부위원장 (현)미래통합당 원내대표
	3	민생당	문태환	남	1960.06.22	자영업	인하대학교 경영학과 졸업 (부전공 : 법학)	(전)味元 회사 근무 (전)고려서관 학원운영
	6	정의당	추혜선	여	1971.01.15	국회의원	호남삼육고등학교 졸업	(전)언론개혁시민연대 사무총장 (현)국회의원
	7	국가혁명배당금당	이현희	여	1969.10.19	성직자	당진여자고등학교 졸업 (현 당진고등학교)	미기재
부천시 갑	1	더불어민주당	김경협	남	1962.11.07	국회의원	고려대학교 노동대학원 졸업 (경제학석사)	(현)제19, 20대 국회의원 (전)노무현정부 청와대 비서관
	2	미래통합당	이음재	여	1955.04.15	정치인	가톨릭대학교 대학원 졸업 (행정학박사)	(전)자유한국당 부천원미갑 당협위원장 (전)제18대 경기도의원
	6	정의당	김선자	여	1971.06.30	정당인	제주대학교 법학과 졸업	(전)정의당 경기도당 예산 결산 위원장 (현)정의당 당대표 교육특보
	7	국가혁명배당금당	조은지	여	1961.02.11	정당인	미기재	(전)국민정치혁명연대 부천시 위원장 (현)국가혁명배당금당 중앙당 부위원장
부천시 을	1	더불어민주당	설훈	남	1953.04.23	국회의원	고려대학교 사학과 졸업	(현)19, 20대 부천시를 국회의원 (현)더불어민주당 최고위원
	2	미래통합당	서영석	남	1958.02.05	교육사업	경기대학교 대학원 수료 (사회복지학박사과정)	(전)경기도의회 의원(정보화위원장) (현)한국청소년미래연맹 이사장
	6	정의당	이미숙	여	1967.08.30	정당인	수원간호전문대학 (현 수원여자대학교) 간호과 졸업	(전)보건의료노조 부천성모병 지부장 (현)정의당 경기도당 부천시 원미지역위원장
	7	민중당	이종남	남	1977.11.10	노동자	경원대학교 (현 가천대학교) 관광경영학과 졸업	(현)민중당 부천시위원회 노동위원장 (전)이재정교육감 인수위원회 차별해소특별위원회 위원
	8	국가혁명배당금당	남궁진숙	여	1963.07.19	간호사	경기간호전문대학(현 가천대학교) 간호과 졸업	(전)국민정치혁명연대 부천시 상동위원장 (현)국가혁명배당금당 부천시를 당협위원장
부천시 병	1	더불어민주당	김상희	여	1954.05.18	국회의원	이화여자대학교 제약학과 졸업	(현)국회의원(제18, 19, 20대) (전)문재인대통령직속 저출산·고령사회위원회 초대 부위원장

경기도

선거구명	기호	정당명	후보자명	성별	생년월일	직업	학력	경력
부천시 병	2	미래통합당	차명진	남	1959.08.14	정당인	서울대학교 대학원 졸업 (정치학석사)	(전)17대 국회의원 (전)18대 국회의원
	6	정의당	신현자	여	1971.06.19	정당인	경희대학교 영어영문학과 졸업	(현)정의당 부천시소사구위원회 지역위원장 (전)세월호 참사 부천대책위원회 집행위원장
	7	국가혁명배당금당	서금순	여	1948.11.28	정당인	성암여자상업고등학교 졸업	(전)경기 국민정치혁명연대 부천시 부위원장 (현)국가혁명배당금당 부천시병선거구 당협위원장
부천시 정	1	더불어민주당	서영석	남	1964.09.16	약사	성균관대학교 약학과 졸업	(현)더불어민주당 중앙당 부대변인 (전)부천시 약사회장
	2	미래통합당	안병도	남	1958.07.27	정당인	연세대학교 대학원 졸업 (정치학박사)	(전)연세대학교 겸임교수 (전)제19, 20대 국회의원선거 새누리당 후보
	6	정의당	구자호	남	1974.08.10	정당인	성공회대학교 대학원 수료 (국제문화연구학과박사과정)	(현)정의당 경기도당 부천시오정지역위원장 (전)故노회찬 국회의원 정책특보
	7	국가혁명배당금당	서남순	남	1963.02.01	(주)청우운수 버스기사	미기재	미기재
광명시 갑	1	더불어민주당	임오경	여	1971.12.11	정당인	한국체육대학교 대학원 졸업 (이학박사)	(현)더불어민주당 정책위 부의장 (전)대한민국 핸드볼 국가대표
	2	미래통합당	양주상	남	1975.10.23	행동하는 자유시민 공동대표	한국교통대학교 교통대학원 졸업(공학박사)	(전)성균관대학교 총학생회장 (전)대통령인수위원회 자문위원
	3	민생당	양순필	남	1970.06.23	작가	한양대학교 정치외교학과 졸업	(전)노무현 대통령 청와대 행정관 (전)차관급 정무직 공무원
	7	국가혁명배당금당	김상연	남	1951.01.20	무직	한재중학교 졸업	(현)광명시 국가혁명배당금당 부위원장
	8	무소속	김경표	남	1961.08.01	신한대학교 특임교수	연세대학교 행정대학원 졸업 (행정학석사)	(전)경기콘텐츠진흥원 이사장 (전)경기도의회 문화체육관광위원회
	9	무소속	권태진	남	1961.06.05	자영업	고려대학교 행정대학원 졸업 (정책학석사)	(전)경기도의회 의원 (전)광명시의회 의원
광명시 을	1	더불어민주당	양기대	남	1962.10.12	정당인	서울대학교 지리교육과 졸업	(전)광명시장 (전)국립한국교통대학교 특임교수
	2	미래통합당	김용태	남	1990.10.21	정당인	고려대학교 그린스쿨대학원 졸업 (에너지환경정책학석사)	(전)새로운보수당 당대표 (전)새로운보수당 청년공감위원장

경기도

선거구명	기호	정당명	후보자명	성별	생년월일	직업	학력	경력
광명시	7	국가혁명배당금당	김현애	여	1971.04.23	주부	대림여자중학교 졸업	(현)국가혁명배당금당 특별보좌관
	8	무소속	김기윤	남	1980.02.15	변호사	서울대학교 대학원 졸업 (법학석사)	(현)기아자동차 소하리공장 충청향우연합회 고문변호사 (전)하안북중학교 학교폭력대책자치위원회 위원
평택시 갑	1	더불어민주당	홍기원	남	1964.12.13	정당인	미국워싱턴대학교 대학원 졸업(1999. 9.~2001. 6. 경제학석사)	(현)청와대 국가안보실 정책자문위원 (전)터키 이스탄불 총영사
	2	미래통합당	공재광	남	1963.03.20	정당인	고려대학교 정책대학원 졸업(행정학석사)	(전)평택시장 (전)청와대 행정관
	7	국가혁명배당금당	곽해춘	남	1969.02.20	정당인	성지중학교 졸업	(전)뉴밀레니엄헬스기수련 센터 근무 (현)정당인
	8	무소속	차화열	남	1960.06.03	자영업 (주유소 대표)	아주대학교 공공정책대학원 졸업(행정학석사)	(현)(사)평택항발전협의회 공동대표 (현)평택시민환경연대 공동대표
평택시 을	1	더불어민주당	김현정	남	1969.06.17	정당인	연세대학교 행정대학원 졸업 (행정학석사)	(현)대통령직속 국가균형발전위원회 국민소통특별위원 (현)더불어민주당 평택발전강화특별위원회 위원장
	2	미래통합당	유의동	남	1971.06.23	국회의원	미국 캘리포니아대학교 샌디에이고 대학원 졸업 (99.9.~01.6. 태평양지역 국제관계학석사)	(현)국회의원(19, 20대) (현)국회 정부위원회의 법안심사제2소위원회 위원장
	7	민중당	김양현	여	1972.01.11	정당인	강남대학교 유아교육과 졸업	(현)민중당 중앙당 자주평화통일위원장 (전)평택지역자활센터장
	8	국가혁명배당금당	장재혁	남	1972.01.14	정당인	조선대학교 법학과 졸업	(현)국가혁명배당금당 평택을 당협위원장 (전)경기평택항만공사 평택항홍보관 전기안전관리자(외부업체소속)
	9	무소속	허승녕	남	1964.01.10	소상공인	미국 머셔대학교 스티븐스쿨 경영대학원 졸업 (1989.1.9~1990.3.12, 경영학석사)	(현)아태환경 대표이사 (전)기아자동차(주) 독일 주재원
	10	무소속	이인숙	여	1961.01.15	법률연구가	고려대학교 대학원 졸업 (법학박사)	(전)(국무총리소속)민주화운동관련자 명예회복 및 보상심의위원회 전문위원 (전)제19대 국회의원 후보
평택시 을2구	1	더불어민주당	서동욱	남	1963.01.05	정당인	중국런민대학 법학원 졸업 ('06. 9.~'10. 7. 법학박사)	(전)제40회 행정고등고시 합격 (전)淸상해대대한민국총영사관 영사(외교관)
	2	미래통합당	김성원	남	1973.10.15	제20대 국회의원(동두 천시연천군)	고려대학교 대학원 토목환경공학과 졸업 (공학박사)	(전)국회의장 정부비서관 (현)미래통합당 대변인

경기도

선거구명	기호	정당명	후보자명	성별	생년월일	직업	학력	경력
내선면	7	국가혁명배당금당	김원철	남	1962.07.18	사업가	미기재	(전)기전사 과장 (현)(주)미영개발 대표
안산시상록구갑	1	더불어민주당	전해철	남	1962.05.18	국회의원	고려대학교 법학과 졸업	(전)노무현정부 청와대 민정수석 (전)더불어민주당 최고위원
	2	미래통합당	박주원	남	1958.10.06	정당인	고려대학교 대학원 졸업 (법학박사)	(전)안산시장 (전)국민의당 최고위원
	7	우리공화당	이기학	남	1968.06.04	정당인	한양대학교 산업경영디자인대학원 졸업 (사회복지학 석사)	(전)자유한국당 안산시상록구 당협위원장 (전)자유한국당 대외협력위원회 위원
	8	민중당	홍연아	여	1972.07.05	정당인	고려대학교 전산과학과 졸업	(전)안산시회의의원 (전)경기도의회의원
	9	국가혁명배당금당	허수환	남	1969.03.01	건축업	구로고등학교 졸업	(현)국가혁명배당금당 경기도당기획부 위원장 (현)국가혁명배당금당 안산시상록갑 당협위원장
안산시상록구을	1	더불어민주당	김철민	남	1957.02.15	정치인	한양대학교 산업경영디자인대학원 (현 융합산업대학원) 졸업 (경영학 석사)	(전)민선5기 안산시장 (현)제20대 국회의원
	2	미래통합당	홍장표	남	1959.08.19	정당인	한양대학교 대학원 도시공학박사 졸업	(전)제18대 국회의원(안산시상록구을선거구) (현)도시공학박사
	7	국가혁명배당금당	진호태	남	1983.10.29	물리치료사	충주대학교 (현 한국교통대학교) 물리치료학과 졸업	(현)안성훈한방병원 도수 치료부장
안산시단원구갑	1	더불어민주당	고영인	남	1963.07.07	신안산대학교 산업경영과 초빙교수	고려대학교 건축공학과 졸업	(현)더불어민주당 안산단원갑 지역위원장 (현)신안산대학교 산업경영과 초빙교수
	2	미래통합당	김명연	남	1964.02.28	국회의원	한양대학교 행정·자치대학원 졸업 [지방자치학석사 (지방·도시행정)]	(현)국회의원(19·20대) (현)미래통합당 황교안 대표 비서실장
	7	민중당	김동우	남	1968.07.15	민주총서비스연맹 마트산업 노동조합 경기본부 사무국장	건국대학교 축산경영학과 졸업	(전)전국민주노동조합총연맹 비정규실장 (현)민중당 국민의 국회건설운동본부 경기본부장
	8	국가혁명배당금당	전은아	여	1972.12.09	주부	안동대학교 통계학과 졸업	(전)토피아여학원 영어강사 (현)국가혁명배당금당 안산시단원구갑 위원장

경기도

선거구명	기호	정당명	후보자명	성별	생년월일	직업	학력	경력
안산시 단원구을	1	더불어 민주당	김남국	남	1982.10.22	변호사	서울대학교 대학원 수료 (법학박사과정)	(전)참여연대 민생희망본부 실행위원 (현)더불어민주당 부대변인
	2	미래 통합당	박순자	여	1958.10.12	국회의원	한양대학교 대학원 졸업 (행정학박사)	(현)국회의원(17대·18대·20대) (현)국회 국토교통위원회 위원장
	7	우리 공화당	정우혁	남	1993.01.04	인권활동가	세계사이버대학 스포츠건강관리학과 졸업	(현)비영리단체 [공정의힘] 섬김이 (현)사단법인 안산시민회 청년위원장
	8	국가혁명 배당금당	이운배	남	1961.01.15	(주)유진 엔지니어링 경영인	대우공업전문대학 (현 동서울대학교) 전자과 졸업	(전)국민정치혁명연대 안산시 위원장 (현)국가혁명배당금당 중앙부위원장
고양시 갑	1	더불어 민주당	문명순	여	1962.10.18	더불어민주당 정책위원회 부의장	서강대학교 경제대학원 졸업 (경제학석사)	(전)제18대 대선 문재인대통령후보 금융경제 특별위원회위원장 (현)문재인정부 대통령직속 국가균형발전위원회 국민소통특별위원
	2	미래 통합당	이경환	남	1967.01.02	변호사	연세대학교 정치외교학과 및 법학과 졸업	(현)법무법인 가우 대표변호사 (전)자유한국당 고양시갑 당협위원장
	6	정의당	심상정	여	1959.02.20	국회의원	서울대학교 사회교육학과 졸업	(현)국회의원 (현)정의당 대표
	7	국가혁명 배당금당	고평기	남	1967.05.05	정당인	해운대고등학교 졸업	(현)정당인
고양시 을	1	더불어 민주당	한준호	남	1974.02.20	더불어민주당 정책위원회 부의장	가톨릭대학교 글로벌융합대학원 졸업 (한류MBA 석사)	(전)문재인정부 대통령 비서실 국민소통수석실 행정관 (전)MBC 문화방송 아나운서
	2	미래 통합당	함경우	남	1974.08.19	정당인	고려대학교 대학원 박사과정 수료(북한학전공)	(전)행정자치부 장관 정책보좌관 (전)자유한국당 경기도당 사무처장
	6	정의당	박원석	남	1970.02.22	정치인	홍콩대학 대학원 졸업 (인권법학 전공, 2003.9~ 2004.9. 인권법 석사)	(전)제19대 국회의원(2012~2016) (현)정의당 정책위원회 의장
	7	민중당	송영주	여	1972.09.23	정당인	성공회대학교 시민사회복지대학원 졸업 (사회복지학석사)	(전)7, 8대 경기도의원 (전)경기도의회 건설교통위원회 위원장
	8	국가혁명 배당금당	백남원	남	1961.06.15	운수업(건축)	영남고등학교 졸업	미기재
	9	무소속	박종원	남	1978.05.17	(주)모리셔스 브라운 사회공헌이사	한국외국어대학교 법학과 졸업	(전)19, 20대 국회의원 보좌관 (현)삼승지구 공동주택 입주자대표연합회장
고양시 병	1	더불어 민주당	홍정민	여	1978.11.24	변호사	서울대학교 대학원 졸업 (경제학박사)	(전)삼성경제연구소 수석연구원 (현)로스토티법률사무소 대표변호사

경기도

선거구명	기호	정당명	후보자명	성별	생년월일	직업	학력	경력
고양시 병	2	미래통합당	김영환	남	1955.05.27	치과의사	연세대학교 경제대학원 공공발전전공 석사과정 졸업 (경제학석사)	(전)15대, 16대, 18대, 19대 국회의원 (전)과학기술부 장관
	7	우리공화당	김근복	남	1960.02.20	정당인	서울대학교 대학원 졸업 (농학석사)	(현)우리공화당 자문위원 (현)우리공화당 경기도당 부위원장
	8	국가혁명배당금당	정재우	남	1961.02.01	건설업	미기재	(현)원릉중기 대표
고양시 정	1	더불어민주당	이용우	남	1964.02.01	정당인	서울대학교 대학원 졸업 (경제학박사)	(전)한국카카오은행 공동대표 (현)더불어민주당 규제혁신특별위원회 위원장
	2	미래통합당	김현아	여	1969.08.19	국회의원	경원대학교 대학원 도시계획학과 졸업(공학박사)	(현)제20대 국회의원 (현)미래통합당 원내대변인
	7	국가혁명배당금당	고복자	여	1960.01.15	마을버스운전기사	미기재	(현)남정여객 마을버스 운전기사
	8	기본소득당	신지혜	여	1987.10.22	정당인	이화여자대학교 사회학과 졸업(복수전공 : 여성학)	(현)기본소득당 경기도당 상임위원장 (현)기본소득한국네트워크 이사
의왕시 과천시	1	더불어민주당	이소영	여	1985.02.10	변호사	서울대학교 대학원 수료 (법학과석사과정)	(전)대통령직속 국가기후환경회의 저감위원회 전문위원 (전)김앤장 법률사무소 변호사
	2	미래통합당	신계용	여	1963.08.18	정당인	서울대학교 행정대학원 졸업 (행정학석사)	(전)청와대 행정관 (전)과천시장
	3	민생당	김성제	남	1960.03.10	정당인	서울대학교 대학원 졸업 (행정학박사)	(전)국토해양부 서기관 (전)민선 5기 및 6기 의왕시장
	6	정의당	황순식	남	1977.12.15	정당인	서울대학교 자연과학부 (해양학전공) 졸업	(전)과천시의회 의장 (현)정의당 서민주거안정특별위원회 위원장
구리시	1	더불어민주당	윤호중	남	1963.03.27	국회의원	서울대학교 철학과 졸업	(현)제20대 구리시 국회의원 (현)더불어민주당 사무총장
	2	미래통합당	나태근	남	1975.07.31	법무법인 태신 변호사	서울대학교 지구환경시스템공학부 졸업	(전)국가정보원 사이버안보 정책기획담당관 (전)국회의원 비서관
	7	우리공화당	강태성	남	1965.12.10	정당인	상지대학교 축산학과 졸업	(현)우리공화당 중소기업 대책공동위원장
	8	국가혁명배당금당	정지인	남	1977.08.22	보험설계사	신흥대학(현 신한대학교) 행정과 졸업	(현)프라이머셋(주)팀장 (전)메리츠화재FC
남양주시 갑	1	더불어민주당	조웅천	남	1962.09.17	국회의원	서울대학교 법과대학 공법학과 졸업	(현)남양주시갑 국회의원 (전)청와대 공직기강비서관
	2	미래통합당	심장수	남	1951.06.25	변호사	서울대학교 대학원 졸업 (법학석사)	(전)자유한국당 남양주갑 당협위원장 (현)법무법인북부합동 대표변호사

경기도

선거구명	기호	정당명	후보자명	성별	생년월일	직업	학력	경력
남양주시 갑	3	민생당	이인희	남	1971.08.16	정당인	명지대학교 대학원 졸업 (행정학박사)	(현)민생당 중앙당 최고위원 (전)바른미래당 남양주시장 후보
	7	우리공화당	송영진	남	1960.07.23	정당인	방송통신대학 관광학과 재학 중	(전)대한애국당 남양주시장 후보 (현)우리공화당 대외협력실장
	8	국가혁명배당금당	한명선	남	1947.10.05	정당인	부산고등학교졸업	(전)목사 (현)총재 특별보좌관
남양주시 을	1	더불어민주당	김한정	남	1963.09.06	국회의원	서울대학교 국제경제학과 졸업	(현)제20대 국회의원 (전)청와대 제1부속실장(김대중 대통령)
	2	미래통합당	김용식	남	1987.08.26	정당인	성균관대학교 대학원 법학과 2학기 휴학(석사과정)	(전)자유한국당 노원병 당협위원장 (전)자유한국당 2020경제대전환위원회 위원
	7	국가혁명배당금당	하도겸	남	1973.07.27	한의사	경원대학교(현 가천대학교) 대학원 졸업 (한의학 박사)	(전)대한한 의사협회 중앙대의원 (현)겸 한의원 원장
	8	무소속	이석우	남	1948.03.03	경북대학교 석좌교수	연세대학교 행정대학원 졸업(행정학석사)	(전)민선 4, 5, 6대 남양주시장 (전)경기도청 행정2부지사
남양주시 병	1	더불어민주당	김용민	남	1976.06.05	변호사	한국과학기술원(KAIST) 대학원 졸업(공학석사)	(전)법무부 2기 법무검찰개혁위원회 위원 (전)한양대학교 법학전문대학원 겸임교수
	2	미래통합당	주광덕	남	1960.07.26	국회의원	고려대학교 법학과 졸업	(현)제18대, 제20대 국회의원 (현)미래통합당 전략본부장
	6	정의당	장형진	남	1990.08.20	대학원생	가천대학교 대학원 도시계획학과 재학 중 (석사과정)	(현)가천대 도시혁신연구실 연구원
	7	국가혁명배당금당	전채희	여	1958.01.10	J헤어 디자인하우스 대표	서경대학교 미용예술대학원 졸업(미용예술학석사)	(현)미용장(국가기능장) (현)국가혁명배당금당 당대표 특별보좌관
오산시	1	더불어민주당	안민석	남	1966.08.13	제20대 국회의원	미국 노던콜로라도 대학교 대학원 졸업(교육학박사, 1990.9.~1993.5)	(전)제19대 대선 문재인후보 선대위 직능본부장 (현)제20대 국회의원 (국회 문화체육관광위원회)
	2	미래통합당	최윤희	남	1954.06.06	한양대학교 특훈교수	경남대학교 대학원 수료 (정치외교학 박사과정)	(전)합동참모본부 의장 (전)해군참모총장
	3	민생당	이규희	남	1973.08.18	경희대학교 아트퓨전 디자인대학원 겸임교수	단국대학교 대학원 재학 중 (문화예술학과 박사과정)	(전)강동대학교 방송영상미디어학과 겸임교수 (전)바른미래당 디지털소통 특별위원장
시흥시 갑	1	더불어민주당	문정복	여	1967.01.10	정당인	이화여자대학교 정책과학대학원 재학 중 (정책과학과 석사학위과정)	(전)청와대 대통령 비서실 선임행정관 (전)백원우국회의원 보좌관

경기도

선거구명	기호	정당명	후보자명	성별	생년월일	직업	학력	경력
시흥시 갑	2	미래통합당	함진규	남	1959.08.13	국회의원	고려대학교 대학원 수료 (법학과 박사과정)	(전)자유한국당 정책위의장 (현)제19대~제20대 국회의원
	6	정의당	양범진	남	1974.09.20	정당인	경기대학교 정치전문대학원 졸업(정치학석사)	(현)정의당 심상정 대표 정책특보 (현)정의당 민생본부 본부장
	7	국가혁명배당금당	홍석준	남	1992.01.02	유튜브 크리에이터	동탄고등학교 졸업	(전)배달 아르바이트 1년 (전)일일근로노동직 1년 6개월
시흥시 을	1	더불어민주당	조정식	남	1963.12.25	국회의원	연세대학교 행정대학원 졸업 (행정학석사)	(전)제20대 국회 전반기 국토교통위원회 위원장 (현)더불어민주당 정책위원회 의장
	2	미래통합당	김승	남	1976.11.11	정당인	고려대학교 대학원 졸업 (정치학석사)	(전)통일부장관 정책보좌관 (현)한국국방안보포럼 연구위원
	7	국가혁명배당금당	이창희	남	1971.03.23	자영업	한국방송통신대학교 법학과 1학년 재학 중	미기재
군포시	1	더불어민주당	이학영	남	1952.04.16	국회의원	전남대학교 일반대학원 박사과정 수료 (NGO협동과정)	(현)군포시을 더불어민주당 국회의원 (전)한국YMCA 전국연맹 사무총장
	2	미래통합당	심규철	남	1958.03.27	변호사	서울대학교 법학과 졸업	(전)제16대 국회의원 (현)법무법인 에이팩스 변호사
	7	민중당	김도현	여	1990.01.24	시민단체 활동가	성경대학교 사회복지학과 졸업	(현)군포청년회 회장 (현)군포청년협의회 주거분과 위원
하남시	1	더불어민주당	최종윤	남	1966.02.27	더불어민주당 하남지역 위원회 위원장	고려대학교 노어노문학과 졸업	(전)서울특별시 정무수석 비서관 (전)단국대학교 검임교수
	2	미래통합당	이창근	남	1974.10.15	연구원	서울대학교 대학원 졸업 (경제학 박사)	(전)서울대 연구부교수(신소재공동연구소) (현)서울대 객원 연구원(농업생명과학연구원)
	7	국가혁명배당금당	박영순	여	1968.02.12	주부	전주여자상업고등학교 졸업	미기재
	8	무소속	이현재	남	1949.04.25	국회의원	건국대학교 대학원 졸업 (경영학박사)	(전)자유한국당 정책위의장 (현)제20대 국회의원
용인시 갑	1	더불어민주당	오세영	남	1968.01.25	정당인	단국대학교 행정법무대학원 졸업(행정학석사)	(현)더불어민주당 정책위원회 부의장 (전)제8, 9대 경기도의회의원
	2	미래통합당	정찬민	남	1958.05.16	정당인	경희대학교 테크노경영 대학원 졸업(경영학석사)	(전)7대 용인시장 (전)중앙일보 수도권 취재본부장
	7	국가혁명배당금당	정이주	남	1977.02.27	드림강사	단국대학교 자연과학부 (분자생물학전공) 졸업	(전)(주)창의와탐구 교육개발팀 연구원 (현)레슨몬스터 대표
용인시 을	1	더불어민주당	김민기	남	1966.04.28	국회의원	고려대학교 농업경제학과 졸업	(현)제19·20대 용인시을 국회의원 (현)국회 정부위원장

경기도

선거구명	기호	정당명	후보자명	성별	생년월일	직업	학력	경력
용인시 을	2	미래통합당	이원섭	남	1975.05.19	금융인	고려대학교 경영전문대학원 졸업(경영학석사)	(전)외환은행(현 하나은행) 외환딜러 (전)새로운한국을위한국민운동 용인지부 사무처장
	3	민생당	김해곤	남	1954.09.16	효성씨앤디 컨설팅대표	단국대학교 대학원 졸업(경영학박사)	(전)바른미래당 이천시역 위원장 (현)효성씨앤디 컨설팅 대표
	7	국가혁명배당금당	최준혁	남	1973.07.29	자영업 컨설팅	미국 롱아일랜드대학교 경영대학 비즈니스스쿨 학부졸업 (1995.01.~2002.05., 이학사)	(전)자영업
용인시 병	1	더불어민주당	정춘숙	여	1964.01.08	제20대 비례대표 국회의원	강남대학교 사회복지전문대학원 졸업(사회복지학박사)	(현)제20대 국회 더불어민주당 원내대변인 (현)더불어민주당 코로나19 국민극복위원회 돌봄교육TF단장
	2	미래통합당	이상일	남	1961.10.31	교수	서울대학교 무역학과 (현 경제학부) 졸업	(전)국회의원 (현)단국대학교 보건복지대학(구 공공인재대학) 석좌교수
	7	국가혁명배당금당	서연우	남	1956.08.03	트럼프 공인중개사 사무소 실장	서울시립대학교 산업대학원 환경원예학과 졸업(이학석사)	(현)트럼프 공인중개사 사무소 실장
용인시 정	1	더불어민주당	이탄희	남	1978.11.03	변호사	미국 하버드대학교 졸업(법학 석사과정, 2014. 08.~2015. 05., 법학 석사)	(전)서울중앙지방법원 판사 (전)공익인권법재단 공감 소속변호사
	2	미래통합당	김범수	남	1973.05.21	정당인	미국 하버드대학교 케네디공공정책대학원 졸업(2006.9.~2008.6., 정책학 석사)	(전)미래한국 발행인, 대표이사 (현)미래통합당 용인시정 조직위원장
	6	정의당	노경래	남	1968.04.28	소상공인	미국 프랫 인스티튜트 졸업(컴퓨터그래픽 학사과정, 1991. 9.~1996. 5., 미술학사)	(현)정의당 용인시위원회 위원장 (현)용인 시의정감사단 운영위원
	7	민중당	김배곤	남	1969.12.17	정치인	명지대학교 화학과 졸업	(현)'용인시대학생반값등록금조례제정' 청구인 대표 (전)무상교육조례제정용인운동본부 공동대표
	8	친박신당	김근기	남	1960.02.24	정당인	동국대학교 행정대학원 졸업(행정학석사)	(전)자유한국당 용인시정 당협위원장 (전)자유한국당 경기도당 운영부위원장
	9	국가혁명배당금당	박성원	여	1957.09.23	정당인	미기재	(전)국민정치혁명연대 수지구 위원장 (현)국가혁명배당금당 당대표 특별보좌관

경기도

선거구명	기호	정당명	후보자명	성별	생년월일	직업	학력	경력
파주시갑	1	더불어민주당	윤후덕	남	1957.01.09	국회의원	연세대학교 경제대학원 공공발전전공 졸업 (경제학석사)	(현)파주시갑 재선 국회의원 (전)노무현 대통령 정책조정비서관
	2	미래통합당	신보라	여	1983.01.07	국회의원	연세대학교 행정대학원 공공정책전공 졸업 (정책학석사)	(현)제20대 국회의원 (현)미래통합당 최고위원
	7	국가혁명배당금당	박수연	여	1965.09.08	시인	서울대학교 역사교육과 졸업	(전)봉화중학교 교사 (현)국가혁명배당금당 파주시갑 당협위원장
	8	기독교자유통일당	김정섭	남	1970.03.10	기업인	건국대학교 부동산대학원 졸업(부동산경영관리석사)	(현)주포에지 코리아 대표 (현)사단법인 법치와 자유민주주의 연대(NPK) 이사
파주시을	1	더불어민주당	박정	남	1962.11.19	국회의원	서울대학교 대학원 졸업 (이학석사)	(현)제20대 국회의원(경기파주시을) (전)제19대 대통령선거 더불어민주당 문재인 후보 중앙선거대책위원회 총괄본부부장
	2	미래통합당	박용호	남	1963.07.15	정당인	서울대학교 대학원 전기공학과 졸업(공학석사)	(전)대통령직속 청년위원회 위원장(장관급)
	7	국가혁명배당금당	변지해	여	1964.07.08	정당인	동일여자상업고등학교 졸업	(전)보육교사 (현)요양보호사
이천시	1	더불어민주당	김용진	남	1961.11.27	서울대학교 사회과학대학 사회복지학과 겸임교수	한국개발연구원 국제정책대학원 졸업 (정책학석사)	(전)기획재정부 제2차관 (전)한국동서발전주식회사 대표이사 사장
	2	미래통합당	송석준	남	1964.03.10	국회의원	미국 미주리대학교 경제학 과 졸업(경제학박사과정, 2002.08~2005.05 경제학박사)	(현)미래통합당 원내부대표 (현)미래통합당 경기도당 위원장
	7	국가혁명배당금당	천종만	남	1958.01.22	자영업	미기재	(전)국민정치혁명연대 이천시 위원장 (현)국가혁명배당금당 당대표 특별보좌관
	8	무소속	홍준의	남	1963.08.15	자영업	이천농업고등학교 (현 이천제일고등학교) 졸업	(전)사이버모바일국민정책당 창준위 전략기획위원
안성시	1	더불어민주당	이규민	남	1968.05.10	정당인	동국대학교 국어국문학과 졸업	(전)제20대 국회의원선거 더불어민주당 안성시 후보 (현)더불어민주당 중앙당 부대변인
	2	미래통합당	김학웅	남	1961.12.10	국회의원	중앙대학교 경제학과 졸업	(현)18·19·20대 국회의원 (현)국회 환경노동위원회 위원장

경기도

선거구명	기호	정당명	후보자명	성별	생년월일	직업	학력	경력
안성시	7	국가혁명배당금당	송민정	여	1971.12.22	자영업	부산공업대학교 (현 부경대학교) 화학공학과 졸업	(현)인사과 대리점 운영
	1	더불어민주당	김주영	남	1961.10.15	정당인	서울과학종합대학원대학교 졸업(경영학박사)	(현)제21대총선 더불어민주당 공동선대위원장 (현)더불어민주당 정책위원회 부의장
김포시	2	미래통합당	박진호	남	1990.01.15	정당인	고려대학교 정책대학원 재학 (도시및지방행정학과 석사과정)	(전)자유한국당 김포시갑 당협위원장 (전)여의도연구원 제2 부원장
	7	국가혁명배당금당	조성진	남	1978.07.19	타일 엔지니어	초당대학교 사회체육학과 졸업	(전)김포시 국공시대표 (현)다부처 타일 대표
	8	무소속	유영록	남	1962.09.22	경기도 평생교육 진흥원 이사장	서울시립대학교 대학원 수료 (도시행정학과 박사과정)	(전)김포시장(제5, 6대) (전)대통령서문 국가균형발전위원회 자문위원
김포시을	1	더불어민주당	박상혁	남	1973.03.20	김포와 더불어 법률사무소 대표변호사	한양대학교 법학과 졸업	(전)문재인정부 청와대 행정관 (전)서울시 정부보좌관
	2	미래통합당	홍철호	남	1958.08.13	국회의원 (경기 김포시을)	예산농업전문학교 (현 공주대학교) 축산과 졸업	(현)국회의원(재선, 김포을) (현)국회 국토교통위원회 위원
	3	민생당	박채순	남	1952.06.20	정당인	아르헨티나 존에프케네디대 학교 대학원 졸업(정치학 박사, 1990.3. ~2004.12.)	(전)아르헨티나 국립라플라타대학교 국제교류재단 객원교수 (현)민생당 경기도당위원장 직무대행
	7	국가혁명배당금당	이상훈	남	1977.06.24	소상공인	동서울대학 컴퓨터응용금형 설계과 졸업	(전)TV교양프로 날개맨 캐릭터 출연 (현)국가혁명배당금당 김포시을 지역당원협의회 부위원장
화성시	1	더불어민주당	송옥주	여	1965.12.20	국회의원	연세대학교 행정대학원 졸업 (행정학석사)	(현)국회의원 (현)더불어민주당 화성갑 지역위원장
	2	미래통합당	최영근	남	1959.09.13	정당인	경희대학교 NGO 대학원 수료 (NGO 정책/관리 석사과정)	(전)화성시장(2005년~2010년) (전)제33회 행정고시 합격
	7	민중당	홍성규	남	1974.09.29	시민운동가	서울대학교 대학원 수료 (정치학석사과정)	(현)민중당 공동대표 겸 사무총장 (현)화성노동인권센터 소장
	8	국가혁명배당금당	최철준	남	1969.10.26	상인	상주고등학교 졸업	미기재
	9	무소속	김용	남	1964.10.27	정치인	연세대학교 행정대학원 졸업 (정치학석사)	(전)노무현대통령비서실 청와대 행정관 (전)화성희망시민연구원장

경기도

선거구명	기호	정당명	후보자명	성별	생년월일	직업	학력	경력
화성시을	1	더불어민주당	이원욱	남	1963.03.20	국회의원	고려대학교 법학과 졸업	(현)20대 국회의원 (현)노무현재단 기획위원
	2	미래통합당	임명배	남	1966.07.30	동국대학교 조경학과 초빙교수	동국대학교 대학원수료 (정책학박사과정)	(전)청와대 대통령실 행정관 (현)동국대학교 조경학과 초빙교수
	7	국가혁명배당금당	이경우	남	1953.04.01	정당인	미기재	(현)국가혁명배당금당 경기도당 대표 (현)국가혁명배당금당 당대표특별 수석보좌관
화성시병	1	더불어민주당	권철승	남	1965.11.18	국회의원	고려대학교 경제학과 졸업	(전)노무현 대통령 청와대 행정관 (현)국회의원(화성시병)
	2	미래통합당	석호현	남	1961.04.28	정당인	아주대학교 공공정책대학원 졸업(행정학석사)	(전)제7회 전국동시지방선거 화성시장 선거 후보 (전)자유한국당 화성병 당협위원장
	7	국가혁명배당금당	김지완	남	1972.06.20	자영업	미기재	(현)국가혁명배당금당 화성시병 당협위원장
광주시갑	1	더불어민주당	소병훈	남	1954.06.03	국회의원	성균관대학교 철학과 졸업	(현)제20대 국회의원(광주시갑) (현)더불어민주당 제2사무부총장(조직)
	2	미래통합당	조억동	남	1956.10.01	정당인	한국외국어대학교 정치행정전문대학원 5학기 재학 (공공정책전공 석사학위과정)	(전)광주시장 (현)미래통합당 광주시갑 당협위원장
	7	국가혁명배당금당	엄태영	남	1971.01.18	농업	충남기계공업고등학교 졸업	(전)현대전자 근무 (현)국가혁명배당금당 당대표 특별보좌관
광주시을	1	더불어민주당	임종성	남	1965.08.05	국회의원	한양대학교 행정·자치대학원 졸업 (사회복지학석사)	(현)제20대 경기 광주시을 국회의원 (현)제20대 국회 국토교통위원회·예산결산 특별위원회 위원
	2	미래통합당	이종구	남	1950.09.22	국회의원	서울대학교 경제학과 졸업	(현)국회의원(17대·18대·20대 3선) (현)국회 산업통상자원 중소벤처기업위원회 위원장
	7	국가혁명배당금당	한옥현	남	1963.10.02	요양보호사	계약신학대학원대학교 목회학과 졸업 (목회학석사)	(현)비전 재가 장기요양기관(요양보호사)
양주시	1	더불어민주당	정성호	남	1962.06.02	국회의원	서울대학교 법과대학 사법학과 졸업	(전)국회 기획재정위원장 (현)3선 국회의원(제17, 19, 20대)
	2	미래통합당	안기영	남	1963.04.05	대학 교수	고려대학교 대학원 졸업 (정치학석사)	(전)국회의장(황낙주) 비서관 (전)한국환경공단 상임이사
	7	국가혁명배당금당	최일선	남	1965.01.06	정당인	미기재	(현)인테리어업 (현)국가혁명배당금당 양주시 당협위원장

경기도

선거구명	기호	정당명	후보자명	성별	생년월일	직업	학력	경력
포천시 가평군	1	더불어민주당	이철휘	남	1954.01.13	정당인	동국대학교 행정대학원 졸업 (행정학석사)	(전)육군제2작전사령부 사령관(육군대장) (현)더불어민주당 한반도경제통일 특별위원회 부위원장
	2	미래통합당	최춘식	남	1956.03.14	정당인	한경대학교 국제개발협력대학원 졸업 (경영학석사)	(현)미래통합당 경기도당 부위원장 (전)경기도의회의원
	7	민중당	이명원	남	1974.07.02	정당인	한국외국어대학교 철학과 4년 중퇴	(전)포천시 주민참여예산위원회 위원장 (현)민중당 방위비분담금인상저지운동본부 공동본부장
	8	국가혁명배당금당	원승헌	남	1957.01.23	자영업	고려고등학교 (현 고려대학교사범대학 부속고등학교) 졸업	미기재
여주시 양평군	1	더불어민주당	최재관	남	1968.12.18	정당인	서울대학교 농생물학과 졸업	(전)문재인대통령 청와대 비서관 (현)더불어민주당 교육특별위원회 부위원장
	2	미래통합당	김선교	남	1960.09.18	정당인	고려대학교 정책대학원 졸업 (경제학석사)	(전)양평군수 3선 (전)자유한국당 여주시양평군 당원협의회 위원장
	6	정의당	유상진	남	1980.03.02	정당인	경희대학교 NGO대학원 졸업 (시민사회학석사)	(현)정의당 대변인 (현)정의당 여주시양평군 지역위원장
	7	우리공화당	변성근	남	1964.11.25	정당인	강남사회복지학교 (현 강남대학교) 교육학과 졸업	(전)미래연합 이규택대표 비서실장 (현)우리공화당 제사무부총장
	8	국가혁명배당금당	김미화	여	1959.12.08	정당인	미기재	미기재

강원도

선거구명	기호	정당명	후보자명	성별	생년월일	직업	학력	경력
춘천시 철원군(내하천면 제외) 영월군(내하천면 제외) 고성군	1	더불어민주당	허영	남	1970.03.29	정당인	고려대학교 정책대학원 석사과정 국제관계학과 수료	(현)더불어민주당 강원도당위원장 (전)박원순 서울시장 비서실장 및 정무수석
	2	미래통합당	김진태	남	1964.10.13	국회의원	서울대학교 법과대학 공법학과 졸업	(전)제19대 대선 자유한국당 경선후보 (현)제20대 국회의원

강원도

선거구명	기호	정당명	후보자명	성별	생년월일	직업	학력	경력
춘천(강원도)지역구(제1선거구)	6	정의당	엄재철	남	1966.10.05	정당인	강원대학교 산업공학과 졸업	(전)이광재·최문순 강원도지사 복지특보 (현)심상정대표 사회복지특보
	7	국가혁명배당금당	한준모	남	1977.06.07	주식회사 에이치엔 써지컬 대표	연세대학교 임상병리학과 졸업	(현)주식회사 에이치엔써지컬 대표자 (현)국가혁명배당금당 당대표 특별보좌관
춘천(강원도)지역구(제2선거구)	1	더불어 민주당	정만호	남	1958.06.11	정당인	고려대학교 정경대학 경제학과 졸업	(전)강원도 제15대 경제부지사 (전)참여정부 정책상황비서관
	2	미래 통합당	한기호	남	1952.08.13	정당인	육군사관학교 졸업	(전)18·19대 국회의원 (전)새누리당 강원도당 위원장
	7	국가혁명배당금당	유우림	남	1967.03.13	건축업	함창고등학교 졸업	(전)보현석재 근무 (전)보현건설 근무
원주시갑	1	더불어 민주당	이광재	남	1965.02.28	정당인	연세대학교 법과대학 법학과 졸업	(전)35대 강원도지사 (전)17·18대 국회의원
	2	미래 통합당	박정하	남	1966.09.26	정당인	고려대학교 농업경제학과 졸업	(전)청와대 대변인 (전)제주도 정무부지사
	7	우리 공화당	이강범	남	1952.06.09	정당인	상지대학교 법학과 졸업	(현)우리공화당 원주애국동지회 상임고문
	8	국가혁명배당금당	정상균	남	1961.06.24	경비원	순천월전중학교 졸업	(전)백진환경 근무 (현)국가혁명배당금당 당대표 특별보좌관
	9	무소속	권성중	남	1969.12.12	변호사	한양대학교 법학과 졸업	(현)민주시회를 위한 변호사 모임 노동위원회 위원 (현)대통령직속 국가균형발전위원회 국민소통 특별위원
원주시을	1	더불어 민주당	송기현	남	1963.10.02	국회의원	서울대학교 법과대학 공법학과 졸업	(전)서울지방검찰청 검사 (현)국회 법제사법위원회 간사
	2	미래 통합당	이강후	남	1953.06.04	정당인	고려대학교 대학원 졸업 (행정학박사)	(전)19대 국회의원 (전)대한석탄공사 사장
	3	민생당	안재윤	남	1964.12.16	1급 사회복지사	연세대학교 정경·창업대학원 졸업 (사회복지학석사)	(전)한나리당 강원도 대변인 (전)민주당 원주을지구 당위원장
	7	우리 공화당	현진섭	남	1958.06.10	정당인	원주농업고등학교 (현 영서고등학교) 졸업	(전)원주시특전동지회 회장 (현)대한민국재향군인회 원주시재향군인회 이사

강원도

선거구명	기호	정당명	후보자명	성별	생년월일	직업	학력	경력
원주시	8	민중당	이승재	남	1969.09.11	정당인	강원대학교 사범대학 수학교육과 졸업	(전)제7회 전국동시지방선거 강원도의회의원 원주시 제5선거구 후보 (현)민중당 강원도당 위원장
	9	국가혁명배당금당	정성호	남	1956.04.13	미기재	삼일실업고등학교 졸업	(현)국가혁명배당금당 당대표 특별보좌관 (전)(주)보우텍이사
강릉시	1	더불어민주당	김경수	남	1969.10.23	정당인	강릉원주대학교 경영정책과대학원 행정학과 졸업	(전)더불어민주당 강릉시 지역위원장 (현)대통령직속 국가균형발전위원회 국민소통 특별위원
	2	미래통합당	홍윤식	남	1956.12.04	정당인	서울대학교 법과대학 법학과 졸업	(전)행정자치부 장관
	7	민중당	장지창	남	1990.01.23	정당인	강원대학교 공학대학 자동차공학과 휴학 (제3학년)	(현)강릉청년센터 대표 (현)민주평화통일자문회의 강릉시협의회 자문위원
	8	국가혁명배당금당	전혁	남	1959.09.19	(주)강풍산업 이사	미기재	(전)(유)동남토건 대표 (현)(주)강풍산업 이사
	9	무소속	최명희	남	1955.04.08	무직	고려대학교 행정학과 졸업	(전)강릉시장 (2006년 7월 1일~2018년 6월 30일)
	10	무소속	권성동	남	1960.04.29	국회의원	중앙대학교 법과대학 법학과 졸업	(전)국회법제사법 위원장 (전)새누리당 사무총장
동해시 태백시 삼척시 정선군	1	더불어민주당	김동완	남	1961.07.08	정당인	연세대학교 정경대학원 법학전공 석사과정 3학기 수료	(전)서울중앙지검 검찰부이사관 (현)더불어민주당 정책위원회 부의장
	2	미래통합당	이철규	남	1957.09.20	국회의원	한양대학교 행정대학원 졸업 (행정학석사)	(현)제20대 국회의원 (전)제25대 경기지방경찰청장
	7	국가혁명배당금당	이도호	남	1961.01.21	농업	영진공업전문대학 기계설계과 졸업	(전)삼척하장 두타산 산나물 축제 위원장 (현)삼척시 새농민 회장
	8	무소속	동다은	여	1969.09.10	소설가	성균관대학교 사회복지대학원 재학	(전)플러스코리아타임즈 정치부 시민기자 (전)사회복지지역아동센터장
	9	무소속	장승호	남	1970.02.19	기업인	상지대학교 4학년 재학 (경영학과)	(전)제20대 국회의원 후보 (현)한반도평화재단 이사
속초시 인제군 고령면	1	더불어민주당	이동기	남	1974.08.21	정당인	연세대학교 행정대학원 졸업 (정치학석사)	(전)노무현대통령 청와대 비서실 행정관 (현)문재인대통령 직속 국가균형발전위원회 국민소통 특별위원
	2	미래통합당	이양수	남	1967.08.15	국회의원	고려대학교 불어불문학과 졸업	(전)청와대 정부수석실 행정관 (현)제20대 국회의원

충청북도

선거구명	기호	정당명	후보자명	성별	생년월일	직업	학력	경력
청주시 서원구	1	더불어 민주당	이장섭	남	1963.05.14	정당인	충북대학교 국어국문학과 졸업	(전)충청북도 정무부지사 (전)청와대 산업정책비서관실 선임행정관
	2	미래통합당	최현호	남	1958.02.16	충북대학교 초빙교수	충북대학교 대학원 졸업 (법학박사)	(현)미래통합당 서원구 당원협의회 위원장 (현)충북대학교 초빙교수(법학박사)
	3	민생당	이창록	남	1977.02.21	(주)승민디앤씨 대표	고려대학교 경영정보대학원 재학 중	(현)청주시 장애인골프협회 회장 (현)민생당 청주시서원구 지역위원회 위원장
	7	국가혁명배당금당	김민수	남	1968.01.19	용접 프리랜서	청주공업고등학교 중퇴 (1983.3.5.~1983.5.17.)	미기재
청주시 흥덕구	1	더불어 민주당	도종환	남	1955.09.27	국회의원	충남대학교 대학원 졸업 (문학박사)	(현)제20대 국회의원 (전)문재인정부 초대 문화체육관광부 장관
	2	미래통합당	정우택	남	1953.02.18	국회의원	미국 하와이대학교 대학원 졸업(경제학박사) (1984.6~1987.5)	(전)충청북도지사 (현)국회의원
	7	국가혁명배당금당	서동신	남	1968.10.02	건설업	미원고등학교 졸업	해당없음
청주시 청원구	1	더불어 민주당	변재일	남	1948.09.02	국회의원	미국 펜실베이니아대학교 대학원 정치학과 졸업 (정치학석사) (1981.9. - 1983.5.)	(현)국회의원 (현)더불어민주당 충청북도당 위원장
	2	미래통합당	김수민	여	1986.12.25	정당인	숙명여자대학교 시각영상디자인학과 졸업	(전)브랜드호텔 디자인벤처 대표이사 (현)정당인
	7	민중당	이명주	남	1972.07.27	정당인	충북대학교 컴퓨터공학과 졸업	(전)통합진보당 청주시위원장 (현)민중당 충북도당위원장
	8	국가혁명배당금당	허원	남	1952.07.11	일강 성명학 연구원	충남대학교 축산학과 졸업	(전)산림기술자(목구조시공) (현)충북문화관광 해설사 10년
충주시	1	더불어 민주당	김경욱	남	1966.03.29	정당인	서울대학교 행정대학원 행정학과 졸업 (행정학석사)	(전)국토교통부 제2차관 (전)대통령비서실 국토교통비서관
	2	미래통합당	이종배	남	1957.05.30	국회의원	고려대학교 법과대학 행정학과 졸업	(전)충주시장 (현)제20대 국회의원
	3	민생당	최용수	남	1961.11.15	정치인	학점인정 등에 관한 법률에 따른 (국가평생교육진흥원) 산업예술전문학사학위 취득	(현)동아시아 미래재단 사무처장 (전)충주시의회 의원(제6, 7대)
	7	국가혁명배당금당	김은숙	여	1973.11.08	아띠 마을학교 대표	경일대학교 전자정보공학과 졸업	(현)충주시청소년수련원 진로교육 지원단 진로강사 (현)중앙탑중학교 학부모회장

충청북도

선거구명	기호	정당명	후보자명	성별	생년월일	직업	학력	경력
제천시 단양군	1	더불어민주당	이후삼	남	1969.09.18	국회의원	청주대학교 회계학과 졸업	(현)제20대 국회의원 (현)제20대 국회 예산결산특별위원회 위원
	2	미래통합당	엄태영	남	1958.01.22	정당인	명지대학교 대학원 정치외교학과 박사과정 수료	(전)제천시장 (현)미래통합당 제천시단양군 당원협의회 운영위원장
	7	국가혁명배당금당	지재환	남	1955.04.16	정당인	제천고등학교 1년 제적 (1971. 3.~1971. 12.)	(전)한국노총 (주)제천교통 노조지부장 (현)국가혁명배당금당 제천시·단양군 당협위원장
보은군 단양군 괴산군	1	더불어민주당	곽상언	남	1971.11.18	변호사	서울대학교 대학원 법학과 졸업(법학석사)	(현)법무법인 인강 대표변호사 (현)더불어민주당 충청북도 지역발전 특별위원회 위원장
	2	미래통합당	박덕흠	남	1953.10.18	국회의원	한양대학교 대학원 토목공학과 졸업(공학박사)	(전)대한전문건설협회 중앙회 회장 (현)제20대 국회의원
	7	국가혁명배당금당	김연원	여	1960.09.27	요양보호사	미기재	미기재
	8	한나라당	최덕찬	남	1956.09.17	한국친환경 운동협회 서울특별시 본부 대표	고려대학교 정책대학원 국토계획경제학과 졸업	(전)16대 국회의원 출마(충남천안갑) (전)19대 국회의원 출마(서울성북갑)
충청남도 천안시 서북구	1	더불어민주당	임호선	남	1964.09.27	정당인	건국대학교 대학원 졸업(법학석사)	(전)경찰청 분청 차장 (전)청와대 비서실 행정관
	2	미래통합당	경대수	남	1958.03.18	국회의원	서울대학교 대학원 수료(법학과 석사과정)	(전)대검찰청 마약·조직범죄부장(검사장) (현)제20대 국회의원
	7	국가혁명배당금당	장정이	여	1959.03.23	간호조무사	미기재	(현)충주문화실버요양병원 간호과 근무 (현)국가혁명배당금당 증평군천안군음성군 당협위원장
천안시 갑	1	더불어민주당	문진석	남	1962.02.12	단국대학교 초빙교수	서울과학기술대학교 에너지환경대학원 박사과정 수료	(전)충청남도지사 비서실장 (현)대통령직속 균형발전위원회 국민소통위원
	2	미래통합당	신범철	남	1970.10.07	정당인	미국조지타운대학교 법학전문대학원 졸업(법학박사, 2005.8~2007.5)	(전)국립외교원 교수 (전)외교부 정책기획관
	7	우리공화당	정조희	남	1965.07.13	정당인	한영신학대학교 (현 서울한영대학교)대학원 졸업(신학석사)	(현)우리공화당 기독교대책위원회 부위원장 (현)이집의 비교회 담임목사
	8	친박신당	조세빈	남	1969.04.09	정당인	단국대학교 TESOL대학원(TESOL학석사) 졸업	(전)UN 군사정전감시단 (전)대한애국당 국방안보부 위원장

충청남도

선거구명	기호	정당명	후보자명	성별	생년월일	직업	학력	경력
천안시갑	9	국가혁명배당금당	김재원	남	1982.02.10	회사원	동양공업전문대학 자동차시스템계열 메카트로닉스전공 졸업	(현)국가혁명배당금당 천안시갑 당협위원장
천안시을	1	더불어민주당	박완주	남	1966.11.10	국회의원	성균관대학교 한국철학과 졸업	(현)천안시를 국회의원 (전)더불어민주당 원내수석부대표
	2	미래통합당	이정만	남	1962.01.03	법률사무소 정성 대표 변호사	연세대학교 법무대학원 졸업 (산업재산권법 법학석사)	(전)천안검찰청 지청장 (전)충청남도 법률자문 검사
	6	정의당	박성필	남	1970.02.14	치과의사	연세대학교 대학원 졸업 (치의학석사)	(현)연세필치과의원 원장 (현)연세대학교 치과대학 외래교수
	7	민중당	이영남	여	1976.08.16	노동자 (교육공무직)	경북전문대학교 식품가공과 졸업 (식품공업전문학사)	(현)민중당 충남도당 부위원장 (현)민주노동 전국학교비정규직노조 충남지부장
	8	국가혁명배당금당	김성용	남	1967.06.17	회사원	동아대학교 기계공학과 졸업	(현)국가혁명배당금당 천안시를 당협위원장
천안시병	1	더불어민주당	이정문	남	1973.01.05	변호사	한양대학교 법과대학 법학과 졸업	(현)천안시 고문변호사 (현)더불어민주당 정책위원회 부의장
	2	미래통합당	이창수	남	1963.01.05	정당인	단국대학교 국어국문학과 졸업	(현)미래통합당 대변인 (전)자유한국당 충남도당위원장
	6	정의당	황환철	남	1969.07.26	정당인	공주대학교 경영학과 재학 중	(현)정의당 천안지역위원장 (현)패커드코리아 노조위원장
	7	무소속	김종문	남	1967.03.25	미락식품 대표	공주대학교 테크노전략 대학원 졸업(공학석사)	(현)천안시 소재 미락식품 27년 이상 경영 중 (전)충청남도의회 제9대, 10대 도의원
공주시부여군청양군	1	더불어민주당	박수현	남	1964.08.14	정당인	서울대학교 인문대학 서양사학과(3년) 자퇴 제적	(전)제19대 국회의원 (전)청와대 대변인
	2	미래통합당	정진석	남	1960.09.04	제20대 국회의원	고려대학교 정치외교학과 졸업	(전)새누리당 원내대표 (현)국회의원
	3	민생당	전흥기	남	1952.11.14	전흥기 영어학원장	마닐라대학교 영문학과 졸업 (영문학과/2007.6~2010.10/ 학사학위)	(전)김영삼 전 대통령 의전담당비서 (1982~1989/1992~1993)
	7	국가혁명배당금당	이홍식	남	1977.12.26	회사원	서울디지털대학교 미디어영상학과 2학년 재학 중	(전)베스트제로 대표 (현)솔브레인(SLD(주)) 계장
	8	무소속	김근태	남	1952.11.26	정치인	동국대학교 경영대학원 경영학과(경영학석사)졸업	(전)제10전 군사령관(육군대장) (전)19대 국회의원
	9	무소속	정연상	남	1971.01.29	정치인	고려대학교 졸업	(전)대통령 인수위 실무위원 (전)공주시장 출마

충청남도

선거구명	기호	정당명	후보자명	성별	생년월일	직업	학력	경력
보령시 서천군	1	더불어 민주당	나소열	남	1959.05.16	정당인	서강대학교 대학원 정치외교학과 졸업 (정치학석사)	(전)대통령비서실 자치분권비서관 (전)충청남도 문화체육부지사
	2	미래 통합당	김태흠	남	1963.01.11	국회의원	서강대학교 공공정책대학원 사회복지정책학과 졸업 (행정학석사)	(현)제20대 국회의원 (전)자유한국당 최고위원
아산시 갑	1	더불어 민주당	복기왕	남	1968.04.10	정당인	고려대학교 정책대학원 졸업 (행정학석사)	(전)민선 5, 6기 아산시장 (전)문재인 대통령 청와대 정무비서관
	2	미래 통합당	이명수	남	1955.02.11	국회의원	성균관대학교 대학원 행정학과 졸업(행정학박사)	(전)국회 보건복지위원회 위원장 (현)국회의원
	7	국가혁명 배당금당	박현숙	여	1958.01.07	부영하원 영어강사	청주대학교 법학부 행정학과 졸업	(전)태평양자원개발 회장 보좌 15년 (현)부영하원 영어강사
아산시 을	1	더불어 민주당	강훈식	남	1973.10.24	국회의원	건국대학교 경영정보학과 졸업	(현)제20대 국회의원 (현)더불어민주당 수석대변인
	2	미래 통합당	박경귀	남	1960.04.03	정당인	인하대학교 대학원 졸업 (행정학박사)	(전)대통령소속 국민대통합위원회 국민통합기획단장(1급) (현)한국정책평가연구원 원장
서산시 태안군	1	더불어 민주당	조한기	남	1966.09.25	정당인	연세대학교 영어영문학과 졸업	(전)문재인대통령 비서실 제1부속비서관 (현)대통령직속 국가균형발전위원회 전략기획위원회 위원
	2	미래 통합당	성일종	남	1963.03.19	서산·태안 국회의원	광운대학교 대학원 환경공학과 졸업(공학박사)	(현)미래통합당 원내대변인 (현)미세먼지 문제 해결을 위한 국가기후환경회의 위원
	6	정의당	신현웅	남	1970.01.05	노동자	명지실업전문대학 (현 명지전문대학) 지적과 졸업	(현)민주노총 서산태안위원회 대표 (현)서산시 비정규직근로자 지원센터 센터장
	7	국가혁명 배당금당	김미숙	여	1961.04.23	자영업	울산공과대학 병설 공업전문대학 공업경영과 졸업	(현)서산인재육성재단 이사 (현)서산시 장애인복지관 운영위원
논산시 계룡시 금산군	1	더불어 민주당	김종민	남	1964.05.12	국회의원	서울대학교 인문대학 국어국문학과 졸업	(전)청와대 대변인 (현)논산시계룡시금산군 국회의원
	2	미래 통합당	박우석	남	1953.12.05	건설회사 CEO	동국대학교 경영대학원 경제학과 졸업(경영학석사)	(전)자유한국당 논산계룡금산 조직위원장 (현)미래통합당 논산계룡금산 조직위원장
	3	민생당	한민희	남	1965.09.04	한민기획 대표	건양사이버대학교 보건의료복지학과 졸업	(전)건양사이버대학교 총학생회 부회장 (현)민생당 논산계룡금산 지역위원장
	7	국가혁명 배당금당	명소윤	여	1965.12.03	무직	동국대학교 회계학과 졸업	(전)은행원

충청남도

선거구명	기호	정당명	후보자명	성별	생년월일	직업	학력	경력
당진시	1	더불어민주당	어기구	남	1963.01.10	제20대 국회의원	오스트리아 빈 경제대학교 졸업(사회경제학 박사, 2000.5 ~ 2002.2)	(전)더불어민주당 원내부대표 (현)더불어민주당 충남도당 위원장
	2	미래통합당	김동완	남	1958.06.20	정당인	가천대학교 대학원 행정학과 졸업(행정학박사)	(전)당진시 19대 국회의원
	7	우리공화당	전병창	남	1955.08.05	행정사	한서대학교 대학원 행정학과 졸업(행정학박사)	(전)친박국민대통합 제20대 당진시 국회의원 후보 (현)우리공화당 대변인
	8	민중당	김진숙	여	1974.07.26	정당인	한신대학교 철학과 졸업	(전)당진여울림여성회 회장 (현)충남 여성염마민중당 위원장
	9	국가혁명배당금당	박경재	남	1960.10.29	한미형 태양광 근무	우석대학교 영어영문학과 졸업	(전)대원출판사 부장 (현)국가혁명배당금당 당진시 당협위원장
	10	무소속	정용선	남	1964.11.13	세한대학교 초빙교수	경철대학교 졸업	(전)대통령 비서실 행정관 (전)충남·경기경찰청장
홍성군 예산군	1	더불어민주당	김학민	남	1960.09.01	순천향대학교 교수	미국 텍사스대학교 델러스캠퍼스 대학원 졸업(정치경제학 박사, 1990.09.~1994.08.)	(현)충청남도 정책특별보좌관(경제) (현)더불어민주당 혁신도시추진특별위원회 위원장
	2	미래통합당	홍문표	남	1947.10.05	국회의원	한양대학교행정대학원 사회복지학과 졸업(행정학석사)	(전)국회예산결산특별위원회 위원장 (현)국회교육위원회 위원장
	7	국가혁명배당금당	윤상노	남	1968.10.03	경기가설재(주) 대표	대한체육과학대학(현 용인대학교) 경영학과 졸업	(전)대정초등학교 동창회장

전라북도

선거구명	기호	정당명	후보자명	성별	생년월일	직업	학력	경력
전주시 갑	1	더불어민주당	김윤덕	남	1966.05.23	정당인	전북대학교 상과대학 회계학과 졸업	(전)문재인대통령후보 전북공동상임 선대위원장 (전)제19대 국회의원
	6	정의당	염경석	남	1960.08.05	정당인	전북대학교 법무대학원 석사과정 수료	(전)민주노총 전북본부 1~4대 본부장 (현)정의당 전북도당 위원장
	7	국가혁명배당금당	하태운	남	1947.02.09	정당인	미기재	(현)국가혁명배당금당 전라북도당 대표

전라북도

선거구명	기호	정당명	후보자명	성별	생년월일	직업	학력	경력
전주시갑	8	기독교유 통일당	허성진	남	1988.05.01	정당인	고려대학교 인문대학 북한학과 졸업	(전)CGNTV 기자 (현)자유통일청년정치연합 공동대표
	9	무소속	김광수	남	1958.06.11	국회의원	전북대학교 행정대학원 석사과정 졸업(지방자치학과)	(전)제10대 전라북도의회 의장 (현)제20대 국회 보건복지위원회 위원
	10	무소속	이범석	남	1969.08.02	퀴기사 (오토바이 배달)	장로회신학대학교 대학원 신학과 졸업	(전)법인택시기사
전주시을	1	더불어 민주당	이상직	남	1963.01.30	정당인	고려대학교 경영대학원 졸업 (경영학석사)	(전)중소벤처기업진흥공단 이사장 (전)문재인대통령 직속 일자리위원회 위원
	2	미래 통합당	이수진	여	1968.07.14	한국고령화 정책연구원 원장	경희대학교 대학원 행정학과 졸업(행정학박사)	(전)전주대학교 객원교수 (전)광진구의원
	3	민생당	조형철	남	1964.10.15	정당인	전주대학교 법학과 졸업	(전)전주시의회의원(5대) (전)전라북도회의의원(9대)
	6	정의당	오형수	남	1963.01.01	국민건강보험 공단 직원	원광대학교행정대학원 졸업 (사회복지학석사)	(전)6.13지방선거 정의당 전주시장 후보 (현)정의당 전북도당 정책위원장
	7	국가혁명 배당금당	김주완	남	1979.09.01	정당인	미기재	(현)국가혁명배당금당 전북도당 사무처장
	8	무소속	성치두	남	1976.03.24	정치인	한국의국어대학교 대학원 정치외교학과 박사과정 수료	(전)20대 국회의원선거 후보
	9	무소속	최형재	남	1963.07.26	정치인	전북대학교 행정대학원 졸업 (정치학석사)	(전)20대 총선 더불어민주당 전주시을 후보 (전)더불어민주당 전주시을 지역위원장
전주시병	1	더불어 민주당	김성주	남	1964.04.10	정당인	서울대학교 인문대학 국사학과 졸업	(전)국민연금공단 이사장 (전)제19대 국회의원
	3	민생당	정동영	남	1953.06.17	국회의원	서울대학교 인문대학 국사학과 (부전공 : 정치학) 졸업	(전)제17대 대통령 후보 (전)제31대 통일부 장관(국가안전보장회의 (NSC) 상임위원장)
	7	국가혁명 배당금당	최복기	남	1951.02.23	자영업	미기재	(전)경찰공무원 (현)국가혁명배당금당 전북도당 수석부위원장
군산시	1	더불어 민주당	신영대	남	1968.01.15	정당인	전북대학교 대학원 경영학과 박사과정 수료	(전)노무현 대통령비서실 청와대 행정관 (현)대통령직속 국가균형발전위원회 전문위원
	2	미래 통합당	이근열	남	1974.04.05	국제써밋마약 치유센터협회 중앙 부회장	원광대학교 철학과 3년 중퇴 (1994.03.~2003.03.)	(전)제7회 지방선거 군산시장 후보 (현)국제써밋마약치유센터협회 중앙 부회장
	7	국가혁명 배당금당	최순정	여	1949.05.18	약사	원광대학교 약학대학 약학과 졸업	(현)태광약국 운영

전라북도

선거구명	기호	정당명	후보자명	성별	생년월일	직업	학력	경력
군산시	8	무소속	김관영	남	1969.11.15	국회의원	서울대학교 행정대학원 졸업	(전)바른미래당 원내대표 (현)국회의원(제19대, 제20대)
익산시 갑	1	더불어 민주당	김수홍	남	1961.04.29	정당인	성균관대학교 국정관리대학원 행정학과 졸업(행정학박사)	(전)국회사무처 사무차장 (전)국회예산결산특별위원회 수석전문위원
	2	미래통합당	김경안	남	1956.10.15	정당인	원광대학교 대학원 수료(행정학박사과정)	(전)서남대학교 총장 (전)한국농어촌공사 상임감사
	3	민생당	고상진	남	1973.06.21	정당인	전북대학교 대학원 졸업(행정학박사)	(현)민생당 대변인 (현)전북대학교 행정학과 겸임교수
	7	민중당	전권희	남	1971.02.06	정당인	고려대학교 경영학과 졸업	(현)민중당 전라북도당 사무차장 (현)민중당 전북도당 농민수당추진본부 대변인
	8	국가혁명배당금당	최영수	남	1947.02.14	무직	연세대학교 기계공학과 졸업	(전)삼성중공업(주) 차장 (현)국가혁명배당금당 당원
익산시 을	1	더불어 민주당	한병도	남	1967.12.07	정당인	원광대학교 신문방송학과 졸업	(전)문재인정부 대통령 비서실 정무수석비서관 (전)문재인 대통령 외교(이라크 특임) 특별보좌관
	3	민생당	조배숙	여	1956.09.10	제20대 국회의원	서울대학교 대학원 법학과 졸업(법학석사)	(현)제20대 국회의원 (현)대통령 직속 국가기후환경회의 위원
	6	정의당	권태홍	남	1964.12.16	정당인	연세대학교 경제학과 졸업	(현)정의당 중앙당 사무총장 (현)익산시 장점마을 환경비상대책위원회위원
	7	국가혁명배당금당	최규석	남	1962.11.13	회사원	용문고등학교 졸업	(현)국가혁명배당금당 당대표 특별보좌관 (현)국가혁명배당금당 특사인재기획조정실장
	8	기독교자유통일당	이은재	남	1959.05.17	목사	전주대학교 대학원 사학과 졸업(문학석사)	(전)대한예수교장로회 102회기 총회장 (현)기독교자유통일당 상임위원
	9	무소속	배수연	남	1954.06.14	(사)에미샘 이사장	전북대학교 대학원 정치학과 졸업(정치학박사)	(전)명신대학교 사회복지학과 교수 (현)시दन법인 에미샘 이사장
정읍시 고창군	1	더불어 민주당	윤준병	남	1961.03.03	정당인	서울대학교 독어독문학과 졸업(경제학부전공)	(전)서울시 행정1부시장 (현)더불어민주당 정읍고창 지역위원장
3	민생당	유성엽	남	1960.01.25	국회의원	서울대학교 외교학과 졸업	(현)3선 국회의원(제18대, 19대, 20대) (전)정읍시장(민선 3기)	
진안군 무주군	1	더불어 민주당	이강래	남	1953.03.02	정치인	서울대학교대학원 행정학과(박사과정) 졸업	(전)민주당 원내대표 (전)한국도로공사 사장
	6	정의당	정상모	남	1964.08.15	화신사이버대학교 부교수	부산대학교 대학원 졸업(문학박사)	(현)정의당 남원임실순창 지역위원회 위원장 (현)정의당 국립남원공공보건료정책대학(원) 설립 특별위원회 위원장

전라남도

선거구명	기호	정당명	후보자명	성별	생년월일	직업	학력	경력
여수시갑	7	국가혁명배당금당	장수희	여	1969.03.02	부동산업	성의여자고등학교 졸업	(전)유통업 (현)부동산업
	8	무소속	이용주	남	1968.06.14	국회의원	서울대학교 법과대학 사법학과 졸업	(현)제20대 국회의원 (전)박근혜·최순실 국정농단 국정조사 특별위원
여수시을	1	더불어민주당	김희재	남	1962.11.24	변호사	연세대학교 법과대학 법학과 졸업	(전)광주지방검찰청 검사장 (현)더불어민주당 정책위원부장
	2	미래통합당	임동하	남	1947.11.19	정당인	완주중학교 졸업	(전)사회복지법인 여수복지재단 대표이사 (현)미래통합당 여수시를 조직위원장
	6	정의당	김진수	남	1959.10.01	시인	전남대학교 산학협력대학원 문화산업학과 졸업 (경영학석사)	(현)한국작가회의 이사 (전)여수민족예술인총연합회 회장
	7	무소속	권세도	남	1959.04.06	정치인	조선대학교 대학원 법학과 졸업	(전)더불어민주당 여수시장 후보 (전)더불어민주당 국민통합위원회 부위원장
순천시광양시곡성근구례군갑	1	더불어민주당	소병철	남	1958.02.15	순천대학교 석좌교수	서울대학교 법과대학 법학과 졸업	(전)고등검사항 (현)더불어민주당중앙선대위 법률지원단장
	2	미래통합당	천하람	남	1986.07.10	법무법인 (유한) 주원 변호사	고려대학교 법학전문대학원 석사과정 졸업	(전)김연장 법률사무소 변호사 (현)젊은보수 대표
	3	민생당	기도서	남	1963.02.14	농업회사 법인기도서 주식회사 대표이사	한국외국어대학교 법학대학 법학과 졸업	(전)순천시 의회의원(5대) (전)전라남도 의회의원(9대)
	6	정의당	강병택	남	1970.09.03	우리밀이야기 대표	성균관대학교 물리학과 졸업	(현)별랑면 늘빛송산마을학교 대표 (현)정의당 심상정 대표 교육특보
	7	민중당	김선동	남	1967.09.09	정당인	고려대학교 이과대학 물리학과 3학년 제적 (1985.03.01~1989.02.28.)	(전)제18대 국회의원 (전)19대 국회의원
	8	국가혁명배당금당	정동호	남	1961.01.07	건설감리사	조선대학교 기계공학과 졸업	(전)종합건축사무소 가람건축 이사 (현)국가혁명배당금당 순천시 당협위원장
	9	기독교자유통일당	이정봉	남	1954.03.26	종교인	호남신대학교 신학대학원 신학과 졸업	(현)순천새벽교회 목사 (현)국제인원연맹 순천지회장
	10	무소속	노관규	남	1960.09.24	변호사	한국방송통신대학교 경영학과 1학년 제적 (1986.03.02.~1991.12.19.)	(전)순천시장 민선4기, 5기 (전)새천년민주당 예산결산위원장

전라남도

선거구명	기호	정당명	후보자명	성별	생년월일	직업	학력	경력	
순천시광양시곡성군구례군 예	1	더불어 민주당	서동용	남	1964.09.02	변호사	연세대학교 행정학과 졸업	(현)민주시회를 위한 변호사회(민변)변호사 (전)더불어민주당 정책위원회 부의장	
	2	미래 통합당	김창남	남	1969.10.20	정치인	동국대학교 행정대학원 북한학과 졸업 (행정학석사)	(현)아시아국제영화제 집행위원장 (현)민주평통 자문위원	
	6	정의당	이경자	여	1970.09.04	중앙사이버 평생교육원 운영교수	서남대학교 일반대학원 사회복지학과 졸업 (사회복지학 박사)	(현)광양만 녹색연합 운영위원 (현)정의당 심상정 대표 사회복지 정책특보	
	7	민중당	유현주	여	1971.03.18	정당인	이화여자대학교 사범대학 과학교육과(물리전공) 졸업	(전)전라남도의회 의원 (현)민중당 광양시위원회 위원장	
	8	국가혁명 배당금당	고주석	남	1967.01.08	털보실내 (건축) 인테리어 대표	광주 서석고등학교 졸업	(현)당지역구부위원장	
	9	무소속	정인화	남	1957.07.27	국회의원	한양대학교 국제관광대학원 관광정책개발학과 졸업 (국제관광학석사)	(전)광양시 부시장 (현)제20대 국회의원	
	10	무소속	김종수	남	1964.08.03	김종수성공 아카데미 대표	전남대학교 경영학과 졸업	(전)쌍용자동차(주)과장 (전)정신개혁시민협의회 사무총장	
	나주시 화순군	1	더불어 민주당	신정훈	남	1964.12.06	정당인	고려대학교 정경대학 신문방송학과 졸업	(전)더불어민주당 국회의원 (전)문재인대통령 청와대 비서관
		7	민중당	안주용	남	1966.07.24	정당인	고려대학교 식량자원학과 졸업	(전)전라남도의회의원 (현)민중당 공동대표
		8	국가혁명 배당금당	조만진	남	1962.01.07	정당인	광주대학교 인문사회대학 경찰행정학부 졸업	(전)서울동부지방방법원 총무과 청원경찰 (현)국가혁명배당금당 당원
담양군함평군영광군장성군 단	1	더불어 민주당	이개호	남	1959.06.23	국회의원	전남대학교 상과대학 경영학과 졸업	(현)더불어민주당 국회의원 (전)농림축산식품부 장관	
	3	민생당	김연관	남	1943.03.05	정당인	조선대학교 법정대학 법학과 졸업	(전)전남도의회의원(2선 당선) (전)별정우체국연공관리단 이사장	
	7	우리 공화당	김천식	남	1942.01.03	정치인	한국방송통신대학교 법학과 1학년 제적 (2008.3.2.~2009.4.10)	(전)2008년 영광군수 선거 후보 (전)2014년 전라남도의회의원 선거 후보	
	8	국가혁명 배당금당	임태헌	남	1974.10.11	건축업	미기재	(전)삼성반도체 근무 (전)sk반도체 근무	
	9	무소속	김선우	남	1965.11.15	정치인	고려대학교 신문방송학과 졸업	(전)문화복지신문 대표 (현)대한민국공무원노동조합총연맹 자문위원	

전라남도

선거구명	기호	정당명	후보자명	성별	생년월일	직업	학력	경력
근남선거구	1	더불어민주당	김승남	남	1966.10.06	정당인	전남대학교 행정대학원 졸업 (행정학석사, 지방자치전공)	(현)더불어민주당 고흥보성장흥강진 지역위원장 (전)19대 국회의원
	3	민생당	황주홍	남	1952.02.27	국회의원	미주리대학교 대학원 졸업 (정치학박사, 1985~1989)	(현)국회의원(제19대, 제20대) (현)국회 농림축산식품해양수산위원회 위원장
	7	무소속	김화진	남	1958.09.15	김화진 소통나눔 커뮤니티 대표	전남대학교 일반대학원 졸업 (체육학박사)	(현)전라남도체육회 자전거연맹 회장 (전)전라남도 사회적경제 육성위원
해남선거구	1	더불어민주당	윤재갑	남	1955.02.10	정당인	경남대학교 경영대학원 졸업 (경영학석사)	(현)더불어민주당 전남도당 해남·완도·진도 지역위원장 (전)해군 군수사령관
	3	민생당	윤영일	남	1957.11.04	국회의원	성균관대학교 대학원 행정학 박사	(현)제20대 국회의원 (전)감사원 감사교육원장
	7	국가혁명배당금당	강상범	남	1970.12.28	수산업	목포홍일고등학교 졸업	(전)진도 농촌지도소 근무 (전)진도 조도면 관호이장
영암선거구	1	더불어민주당	서삼석	남	1959.08.03	국회의원	전남대학교 일반대학원 졸업 (NGO학 박사)	(전)민선 3·4·5기 무안군수 (현)제20대 국회의원(영암군무안군신안군)
	2	미래통합당	이인호	남	1963.06.11	재창업 준비 중	전남대학교 일반대학원 졸업 (생명과학기술학 공학박사)	(전)(주)호산핀앤티 대표 (전)전남대 공과대학 객원교수
	3	민생당	이윤석	남	1960.03.16	동신대학교 객원교수	경남대학교 대학원 졸업 (정치학박사)	(전)제18·19대 국회의원 (현)동신대학교 객원교수

경상북도

선거구명	기호	정당명	후보자명	성별	생년월일	직업	학력	경력
포항시북구	1	더불어민주당	오중기	남	1967.07.23	정당인	영남대학교 문과대학 철학과 졸업	(전)청와대 균형발전 선임행정관 (전)경북도지사 후보
	2	미래통합당	김정재	여	1966.02.15	국회의원	프랭클린피어스법과 대학원 졸업 (J.D 2001.8.~2004.5.)	(현)제20대 국회의원 (포항시북구/미래통합당) (현)미래통합당 원내대변인

경상북도

선거구명	기호	정당명	후보자명	성별	생년월일	직업	학력	경력	
포항시북구	6	정의당	박창호	남	1966.06.01	정당인	위덕대학교 사회복지전공 졸업	(현)정의당 정책위원회 부의장 (현)정의당 경북도당 위원장	
	7	국가혁명배당금당	박건우	남	1968.03.01	거류기업 대표	대구 대건고등학교 졸업	(현)국가혁명배당금당 경북 당협부위원장	
포항시남구 울릉군	1	더불어민주당	허대만	남	1969.04.20	정당인	서울대학교 정치학과 졸업	(전)행정안전부장관 정책보좌관 (현)더불어민주당 경상북도당 위원장	
	2	미래통합당	김병욱	남	1977.04.30	정당인	연세대학교 행정대학원 (지방자치·도시행정전공) 졸업(행정학석사)	(전)국회의원 보좌관 (전)새누리당 대통령선거 중앙선대위 종합상황실 정세분석단 팀장	
	7	민중당	박승억	남	1970.04.04	노동운동가	동국대학교 국사학과 졸업	(전)민주노총 전국플랜트건설노조 포항지부 교육선전부장 (현)민주노총 공공연대노조 경북지부 사무국장	
	8	국가혁명배당금당	박덕춘	남	1952.01.20	정당인	미기재	(전)대륜운수(주) 종사 (현)국가혁명배당금당 포항시남구 위원장	
	9	무소속	박승호	남	1957.08.05	정치인	한국체육대학교 대학원 박사과정 졸업(이학박사)	(전)포항시장 (전)봉화군수	
경주시	1	더불어민주당	정다운	여	1986.11.01	시민단체 활동가	부산대학교 행정학과 졸업	(현)더불어민주당 중앙당 부대변인 (전)참교육학부모회 경주지회장	
	2	미래통합당	김석기	남	1954.08.06	국회의원	동국대학교 행정대학원 공안행정학과 경찰행정전공 행정학석사	(전)한국공항공사 사장 (전)서울지방경찰청장	
	3	민생당	김보성	남	1966.09.12	경주대학교 부교수	경기대학교 관광전문대학원 졸업(관광학박사)	(현)경주대학교 부교수 (현)외식조리마이스터협회 협회장	
	6	정의당	권영국	남	1963.08.15	변호사	서울대학교 공과대학 금속공과 졸업	(전)경주대, 서라벌대 정상화 공동대책위원회 공동위원장 (현)정의당 노동인권안전특별위원회 위원장	
	7	국가혁명배당금당	김덕현	남	1960.04.01	정당인	인천전문대학 행정과 졸업 (현 인천대학교)	(현)국가혁명배당금당 경북도당 수석부위원장 (현)국가혁명배당금당 경주시 당협위원장	
	8	무소속	정종복	남	1950.07.14	변호사	서울대학교 법과대학 행정학과 졸업	(전)제17대 국회의원(경주시) (현)변호사	
	김천시	1	더불어민주당	배영애	여	1945.10.19	더불어민주당 김천지역 위원장	김천여자중학교 졸업	(전)경상북도 도의원 (현)대통령직속 국가균형발전 특별위원
		2	미래통합당	송언석	남	1963.05.16	국회의원	뉴욕주립대학교 버팔로 경제학박사 (1994. 8월~2001. 6월)	(전)기획재정부 2차관 (현)제20대 국회의원

경상북도

선거구명	기호	정당명	후보자명	성별	생년월일	직업	학력	경력
김천시	7	국가혁명배당금당	박성식	남	1968.07.26	미기재	미기재	미기재
	8	무소속	이성룡	남	1957.10.25	운수업	울산공과대학 공업화학과 졸업	(전)삼성종합화학 근무
	9	무소속	이상영	남	1962.03.04	자영업	영남대학교 한문교육과 졸업	(전)경북일보 정치부 기자 (현)김천중·고 송설총동창회 사무총장
안동시 예천군	1	더불어민주당	이삼걸	남	1955.09.21	정치인	미국 시러큐스대학교 행정대학원 행정학석사 (’95.8.28~’97.5.8)	(전)행정안전부 차관 (전)경상북도 행정부지사
	2	미래통합당	김형동	남	1975.03.25	변호사	서울대학교 사회과학대학 언론정보학과 졸업	(현)법무법인 중앙법률원 대표 변호사 (현)노동법이론 실무학회 이사
	7	우리공화당	박인우	남	1961.08.20	정당인	포항공과대학교 대학원 졸업 (전자전기공학 박사)	(전)가톨릭상지대학교 교수 (현)한국부동산연구소 대표
	8	국가혁명배당금당	신호주	여	1966.07.22	종교인(승려)	서울대학교 음악대학 기악과(현악전공) 졸업	미기재
	9	무소속	권오을	남	1957.03.17	정치인	고려대학교 정책대학원 경제학석사	(전)제15·16·17대 국회의원 (전)제25대 국회 사무총장
	10	무소속	권택기	남	1965.07.27	안동 과학대학교 객원교수	서강대학교 경영학과 졸업	(전)국회의원 (전)특임차관
구미시 갑	1	더불어민주당	김철호	남	1954.05.03	정당인	고려대학교 대학원 법학과 수료(석사과정)	(현)더불어민주당 중앙당 정책위원회 부의장 (전)형곡 새마을금고 이사장
	2	미래통합당	구자근	남	1967.10.09	기업인	동국대학교 대학원 법학과 졸업(법학석사)	(현)(주)태웅 사장/CEO (전)제9·10대 경상북도의회 의원
	7	우리공화당	김경희	여	1976.07.08	정당인	안동대학교 체육학과 졸업	(현)우리공화당 중앙당 대변인 (현)우리공화당 경북도당 대변인
	8	국가혁명배당금당	김국종	여	1951.02.04	정당인	복삼초등학교 졸업	(전)보험설계사 (현)국가혁명배당금당 구미시 위원장
구미시 을	1	더불어민주당	김현권	남	1964.05.17	국회의원	서울대학교 천문학과 졸업	(현)제20대 국회의원 (현)국회 예산결산특별위원회 위원
	2	미래통합당	김영식	남	1959.07.18	교수	Pennsylvania State Univ. 대학원 기계 공학과 졸업 [공학박사 (1988.09~1992.12)]	(전)금오공과대학교 총장 (전)창업진흥원 초대 이사장
	7	국가혁명배당금당	황응석	남	1956.10.07	정당인	칠원종합고등학교 졸업 (현 칠원고등학교)	(전)특수차 운전 (전)국가혁명배당금당 구미시선거구 예비후보자

경상북도

선거구명	기호	정당명	후보자명	성별	생년월일	직업	학력	경력
구미시	8	무소속	김봉교	남	1957.02.10	스포랜드 대표	동국대학교 사회과학대학원 행정학과 지방자치전공 졸업	(전)경상북도의회 부의장 (전)전국시·도의회 운영위원장 협의회장
영주시 영양군 연안군 연진군	1	더불어민주당	황재선	남	1968.03.27	변호사 (황재선법률사무소 대표)	서울대학교 중어중문학과 졸업	(전)더불어민주당 영주문경예천 지역위원장 (현)더불어민주당 인권위원회 부위원장
	2	미래통합당	박형수	남	1965.10.20	변호사	서울대학교 사법학과 졸업	(전)대구지방검찰청 부장검사 (현)미래통합당 법률자문위원
	7	국가혁명배당금당	김형규	남	1970.10.05	농업	안동대학교 원예육종학과 졸업(학사)	(전)남북통일국민연합 봉화군위원장 (현)국가혁명배당금당 경북당협 부위원장
	8	무소속	장윤석	남	1950.01.05	변호사	서울대학교 법과대학 법학과 졸업	(전)제17, 18, 19대 국회의원(3선) (전)제19대 국회 예산결산위원회 위원장
영천시 청도군	1	더불어민주당	정우동	남	1964.06.09	정당인	경일대학교 대학원 도시정보·측지지적공학과 졸업(공학박사)	(전)영천경찰서장 (현)더불어민주당 중앙당 부대변인
	2	미래통합당	이만희	남	1963.12.11	제20대 국회의원 (영천시 청도군/ 미래통합당)	고려대학교 정책대학원 졸업(행정학석사)	(현)제20대 국회 미래통합당 원내대변인 (전)경기지방경찰청 청장
	7	국가혁명배당금당	홍순덕	여	1965.06.28	개인택시 운전기사	미기재	(현)국가혁명배당금당 중앙당 대의원 (현)국가혁명배당금당 경상북도당 영천시청도군 지역당원협의회 위원장
	9	무소속	김장주	남	1964.10.10	무직	성균관대학교 행정학과 졸업	(전)경상북도 행정부지사 (전)영천시 부시장
상주시 문경시	1	더불어민주당	정용운	남	1964.02.26	상업	경북대학교 행정대학원 행정학 석사	(현)상주시 민주당체협의회 공동대표 (현)더불어민주당 정책위의장
	2	미래통합당	임이자	여	1964.03.05	국회의원	고려대학교 노동대학원 법학석사(노동법)	(현)국회의원 (현)국회 환경노동위원회 미래통합당 간사
	7	국가혁명배당금당	이언우	남	1962.07.21	정당인	한국방송통신대학교 영어영문학과 졸업	(전)사랑마을 사회복지사 (현)국가혁명배당금당 경상북도 당협부위원장
	8	무소속	이한성	남	1957.04.05	변호사	서울대학교 대학원 졸업(법학박사)	(전)창원지검 검사장 (전)18·19대 국회의원
경산시	1	더불어민주당	전상헌	남	1971.03.30	정치인	연세대학교 행정대학원 졸업(행정학석사)	(전)대통령직속 국가균형발전위원회 대변인 (전)이광재 국회의원 보좌관

경상북도

선거구명	기호	정당명	후보자명	성별	생년월일	직업	학력	경력
경산시	2	미래통합당	윤두현	남	1961.05.12	정당인	경북대학교 인문대학 영어영문학과 졸업	(전)대통령비서실 홍보수석 비서관 (전)자유한국당 경산시 당원협의회 위원장
	7	민중당	남수정	여	1981.09.22	학교비정규직 노동자 (교무행정사)	대구가톨릭대학교 도서관학과 졸업	(전)민주노동당 경북도당 의정지원단장 (현)민주노동 전국학교비정규직노동조합 경북지부 사무처장
	8	국가혁명배당금당	정해령	여	1962.03.05	주부	영남대학교 지역 및 복지행정학과 졸업	(전)대한불교조계종 불광사 총신도회장 (전)국제3700지구 경산 퀸즈타리클럽 회장
	9	무소속	이권우	남	1961.09.15	이권우경산 미래정책 연구소 대표	서울대학교 인문대 독어독문학과 졸업 (문학사)	(전)국회 1급공무원 (전)국회 예산결산위원회 심의관
대구광역시 중구	1	더불어민주당	강부송	여	1966.10.02	농업	경북대학교 대학원 임학과 석사과정 수료	(현)더불어민주당 중앙당 부대변인 (현)더불어민주당 경북도당 농어민정책위원
	2	미래통합당	김희국	남	1958.10.20	정당인	광운대학교 대학원 법학과 졸업(법학박사)	(전)국토해양부 제2차관 (전)제19대 국회의원
	7	국가혁명배당금당	이광희	남	1969.08.15	농업	미기재	(전)국가혁명배당금당 상주시 위원장 (현)국가혁명배당금당 경상북도 당협부위원장
고령군	1	더불어민주당	장세호	남	1956.11.11	정당인	고려대학교 이공대학 이학부 2년 중퇴 (1976.3.1.~1979. 9. 1.)	(전)철곡군수 (현)대통령직속 국가균형발전위원회 특별위원
	2	미래통합당	정희용	남	1976.10.01	정당인	경북대학교 대학원 정치학과 졸업	(현)미래통합당 고령군성주군철곡군 당원협의회 조직위원장 (전)이철우 경북도지사 경제특보
	7	국가혁명배당금당	정한석	남	1961.08.20	가야건설 이사	장천국민학교 졸업	(전)강한기업 이사 (현)가야건설 이사
	8	무소속	김현기	남	1966.02.20	정치인	한국외국어대학교 경영대학원 국제금융학과 경영학석사(MBA) 졸업	(전)경상북도 행정부지사 (전)행정안전부 지방재정경제실장

경상남도

선거구명	기호	정당명	후보자명	성별	생년월일	직업	학력	경력
창녕군의외	1	더불어민주당	김기운	남	1960.02.28	정당인	연세대학교 행정대학원 졸업 (행정학석사)	(현)대통령직속 국가균형발전위원회 국민소통 특별위원 (현)더불어민주당 중앙당 부대변인

경상남도

선거구명	기호	정당명	후보자명	성별	생년월일	직업	학력	경력
창원시의창구	2	미래통합당	박완수	남	1955.08.10	국회의원	경남대학교 대학원 행정학과 졸업(행정학박사)	(전)민선 3·4기 창원시장, 초대통합 창원시장 (현)20대 국회의원
	3	민생당	강익근	남	1962.08.30	주식회사 이너셀 대표이사	경상대학교 식품가공학과 졸업	(현)민생당 경남도당 위원장 직무대행 (전)창원경상고등학교 총동문회장
	7	민중당	정해경	여	1975.10.19	노동자	경상대학교 법학과 졸업	(현)전국학교비정규직노조 경남지부 정치국장 (현)국민의국회 건설 의창구운동본부 본부장
	8	국가혁명배당금당	한상구	남	1960.06.21	농업인	진영농공고등학교 (현 진영제일고등학교) 졸업	(전)국민정치혁명연대 창원시의창구 위원장 (현)국가혁명배당금당 창원시의창구 당협위원장
창원시성산구	1	더불어민주당	이흥서	남	1961.03.27	정당인	한국방송통신대학교 행정학과 4학년 제적 (1983.3~1999.4)	(전)민주노총 경남본부장 (현)더불어민주당 중앙당 민생특별위원회 위원장
	2	미래통합당	강기운	남	1960.06.04	정당인	창원대학교 대학원 졸업 (행정학박사)	(전)19대 국회의원 (현)미래통합당 경남도당 민생위원회 위원장
	3	민생당	구명희	남	1959.04.01	(사)경남 장애 우권익 문제 연구소 소장	창원대학교 대학원 졸업 (법학박사)	(전)부산 경상대학교 법학과 외래교수 (전)민주당 창원읍(성산구) 지역위원장
	6	정의당	여영국	남	1964.12.26	국회의원	창원대학교 산업비즈니스학과 졸업	(전)제9대, 제10대 경상남도의회 의원 (현)국회의원
	7	민중당	석영철	남	1964.02.22	정당인	고려대학교 문과대학 심리학과 졸업	(전)제9대 경상남도의원 (현)민중당 경상남도당 위원장
	8	국가혁명배당금당	조규필	남	1972.04.28	자영업	창원대학교 예술대학 음악과 졸업	(전)창원음악협회 사무국장 (현)국가혁명배당금당 성산구 위원장
	1	더불어민주당	박남현	남	1975.12.24	정당인	창원대학교 행정대학원 졸업 (행정학석사)	(전)문재인대통령 청와대시민사회 수석실 행정관 (현)대통령직속 국가균형발전위원회 국민소통 특별위원
	2	미래통합당	최형두	남	1962.10.23	정당인	하버드대학교 케네디 행정대학원 행정학 석사 졸업 (2001. 7.~2002. 6.)	(전)국회 대변인 (전)청와대 홍보기획 비서관
7	국가혁명배당금당	허성정	남	1960 09.23	자영업	조선대학교 경영학과 졸업	(전)한국인 유엔사무총장출마촉구 국민서명운동본부 공동대표 (현)국가혁명배당금당 경상남도당 대표	
8	무소속	곽채규	남	1987.03.29	정치인	마산대학교 졸업	미지재	
창원시마산합포구	1	더불어민주당	하귀남	남	1972.06.08	변호사	고려대학교 법과대학 법학과 졸업	(전)대통령비서실 행정관 (현)더불어민주당 마산발전특별위원회 위원장

경상남도

선거구명	기호	정당명	후보자명	성별	생년월일	직업	학력	경력
창원시 마산회원구	2	미래통합당	윤한홍	남	1962.11.01	국회의원	서울대학교 행정대학원 졸업 (행정학석사)	(전)경상남도 행정부지사 (전)대통령실 행정자치 비서관
	7	우리공화당	조민기	남	1963.08.13	자영업	한국방송통신대학교 행정학과 졸업	(현)우리공화당경상남도당 사무처장 (전)사단법인 남북통일운동국민연합 김일성 주체사상비판 강사
	8	국가혁명배당금당	허양희	여	1967.02.10	회사원	광주대학교 유아교육과 졸업	(현)국가혁명배당금당 경상남도당 창원시 부위원장 (전)교원 구문학습(주) 회원구 교사
창원시 진해구	1	더불어민주당	황기철	남	1957.03.15	정당인	파리제1대학교 (팡테옹-소르본) 역사학석사 (1990.9~1991.9(1년))	(전)해군참모총장 (현)중국외교학원 객원연구원
	2	미래통합당	이달근	남	1953.09.11	서울대학교 명예교수	하버드대학교 정책학박사 (1985.9.1~1987.6.30)	(전)행정안전부 장관 (전)청와대 정부수석비서관
	7	국가혁명배당금당	유재철	남	1957.09.18	동부환경산업(주) 관리과장	미기재	(현)음악사랑예술단장 (현)한국연예예술인총연합회 진해지회 사무국장
진주시 갑	1	더불어민주당	정영훈	남	1968.12.20	변호사	서울대학교 법과대학 공법학과 졸업	(전)더불어민주당 경상남도당 위원장 (전)중소벤처기업진흥공단 상임감사
	2	미래통합당	박대출	남	1961.03.18	국회의원	연세대학교 행정대학원 외교안보전공 석사과정 졸업	(현)국회의원 (현)국회 코로나19 대책 특위위원
	7	민중당	김준형	남	1980.04.07	정당인	경상대학교 대학원 석사과정 법학과 수료	(현)민중당진주시위원회 부위원장 (전)2003년 경상대학교 총학생회 회장
	8	국가혁명배당금당	오필남	여	1970.01.16	무직	한일여자실업고등학교 졸업	(전)국민정치 혁명연대 경상남도 서부 사무장 (현)국가혁명배당금당 진주시 위원장
	9	무소속	최승제	남	1975.05.13	대학강사	경상대학교 대학원 졸업 (행정학박사)	(전)진주교육공동체 '결' 운영위원장 (현)지역재생연구소 소장
	10	무소속	김유근	남	1974.04.06	벤처 기업가	경상대학교 대학원 화학과 졸업(이학박사)	(전)경남도지사 후보자 (현)KB코스메틱 대표
진주시 을	1	더불어민주당	한경호	남	1963.01.12	정당인	경상대학교 대학원 석사과정 농학과 졸업 (농학석사)	(전)경남도지사 권한대행(행정부지사) (전)대한지방행정공제회 이사장
	2	미래통합당	강민국	남	1971.03.03	정당인	경남대학교 대학원 법학과 졸업(법학박사)	(전)경상남도 정부보좌역 (전)제10·11대 경상남도의회 의원
	7	우리공화당	김동우	남	1970.09.21	김동우 수학 영어학원 원장	연암공업전문대학 기계설계과 졸업	(전)진주시장 후보(대한애국당) (현)우리공화당 중앙당 노동위원회 위원장
	8	국가혁명배당금당	김봉준	남	1961.05.01	종교인	경상대학교 재료공학과 졸업	(현)국가혁명배당금당 중앙당 상임고문 (현)국가혁명배당금당 경상남도당 고문

경상남도

선거구명	기호	정당명	후보자명	성별	생년월일	직업	학력	경력
진주시	9	무소속	이창희	남	1951.09.29	정치인	위스콘신 주립대 대학원 졸업 정책학석사 (1992.8.~1994.8.)	(전)진주시장(2010~2018) (전)경상남도 정무부지사
통영시 고성군	1	더불어민주당	양문석	남	1966.09.28	정당인	성균관대학교 일반대학원 신문방송학과 신문학전공 (언론학박사)	(현)더불어민주당 통영시고성군 지역위원회 위원장 (전)방송통신위원회 상임위원(차관급)
	2	미래통합당	정점식	남	1965.07.15	국회의원	서울대학교 대학원 법학과 졸업(법학석사)	(현)경남 통영시고성군 국회의원 (전)대검찰청 공안부장(검사장)
	7	우리공화당	박정영	남	1943.04.16	정치인	해군사관학교 졸업	(전)해군사관학교 교수 (현)세계해양연구소 대표
	8	국가혁명배당금당	김민준	남	1956.01.15	자영업	삼천포공업고등학교 기계과 졸업	(현)국가혁명배당금당 서부경남 위원장 (현)국가혁명배당금당 통영시고성군 위원장
사천시 남해군 하동군	1	더불어민주당	황인성	남	1953.01.27	정당인	서울대학교 인문대학 독어독문학과 졸업	(전)대통령비서실 시민사회수석실 수석비서관 (현)더불어민주당 항공우주산업혁신 특별위원회 위원장
	2	미래통합당	하영제	남	1954.02.25	정당인	동국대학교 대학원 행정학과 졸업(행정학박사)	(전)농림수산식품부 제2차관 (전)신림청장
	7	국가혁명배당금당	고익순	여	1959.10.23	자영업	미기재	(현)식당운영(30년) (현)시찰운영(10년)
	8	무소속	정승재	남	1963.06.17	한국인권 사회복지학회 학회장	조지 워싱턴대학교 교육학박사 (1989.9 - 1994. 9)	(전)대한민국 국회 교섭단체 전문위원 (전)동서대학교 사회복지학부 교수
김해시 김해시	1	더불어민주당	민홍철	남	1961.04.18	정당인	부산대학교 대학원 법학과 졸업(법학석사)	(현)제20대 더불어민주당 국회의원 (전)국방부 고등군사법원 법원장(육군준장)
	2	미래통합당	홍태용	남	1965.03.23	의사	인제대학교 의학과 박사과정 수료	(현)미래통합당 경남도당 수석부위원장 (전)김해한솔재활요양 병원장
	6	정의당	하대용	남	1968.06.05	자영업	부산대학교 졸업	(현)정의당 전국위원 (전)정의당 김해시 지역위원장
	7	국가혁명배당금당	김선심	여	1961.02.08	정당인	미기재	(현)국가혁명배당금당 당대표 특별보좌관 (현)국가혁명배당금당 김해시 부위원장
김해시	1	더불어민주당	김정호	남	1960.06.18	국회의원	부산대학교 경제학과 졸업	(현)국회의원 (전)대통령비서실 기록관리비서관
	2	미래통합당	장기표	남	1945.12.27	사단법인 신문명정책 연구원 원장	서울대학교 법과대학 사법학과 졸업	(현)사단법인 신문명정책연구원 원장 (전)전태일재단 이사장
	6	정의당	배주임	여	1970.10.03	정당인	한일여자고등학교 졸업	(현)정의당 김해시 지역위원장 (전)김해시 작은도서관 협의회장

경상남도

선거구명	기호	정당명	후보자명	성별	생년월일	직업	학력	경력
김해시	7	국가혁명배당금당	안종규	남	1961.06.20	자영업	성지공업고등학교 졸업	(현)국가혁명배당금당 김해시 위원장 (현)국가혁명배당금당 당대표 특별보좌관
	8	무소속	이영철	남	1968.12.15	회사원	김해대학교 사회복지계열 사회복지전공 졸업	(현)장유소각장 증설 반대 및 이전 촉구 주민공동비상대책위 고문 (전)김해시의회 의원(제7대, 무소속)
마산합포구	1	더불어민주당	조성환	남	1959.01.18	정당인	부산대학교 행정대학원 졸업 (행정학석사)	(전)밀양, 창녕경찰서장 (현)더불어민주당 밀양·의령·함안·창녕 지역위원장
	2	미래통합당	조해진	남	1963.08.04	정당인	서울대학교 대학원 졸업 (법학석사)	(전)18, 19대 국회의원 (전)새누리당 원내수석부대표
	7	국가혁명배당금당	이승율	남	1954.11.30	역학상담사	무안종합고등학교 졸업	(현)역학상담 12년 (현)약용식물포럼 고문 10년
거제시	1	더불어민주당	문상모	남	1969.02.02	정당인	광운대학교 상담복지정책 대학원 사회복지학과 졸업 (사회복지학석사)	(현)더불어민주당 조선산업특별위원회 위원장 (전)대통령직속 국가균형발전위원회 자문위원
	2	미래통합당	서일준	남	1965.05.10	정당인	서울시립대학교 일반대학원 행정학과 졸업 (행정학 박사)	(전)거제시 부시장 (전)대통령실 행정관
	7	우리공화당	박재행	남	1951.05.09	자영업	부산경상대학교 경영과 졸업 (경영전문학사)	(전)거제시장선거 출마 (현)우리공화당 중앙당 자문위원
	8	국가혁명배당금당	이태재	남	1959.01.14	건설업	부산대학교 대학원 지능기계공학과 석사과정 수료	(전)제5대 거제시 의회의원(산업건설위원장) (전)삼성중공업 근무(37년)
	9	무소속	염용하	남	1965.03.20	한의사	동국대학교 대학원 한의학과 병리학전공 (한의학박사) 졸업	(현)용하한의원 원장
	10	무소속	김해연	남	1966.07.10	회사원	부산대학교 대학원 기계공학부 졸업(공학석사)	(전)제8, 9대 경상남도의원 (전)제3, 4대 거제시의원
양산시	1	더불어민주당	이재영	남	1964.10.25	정당인	모스크바국립대학교 대학원 경제학부 관리학과 졸업 (경제학박사 1992.02~1995.11)	(전)대외경제정책연구원 원장 (전)대통령직속 북방경제협력위원회 위원
	2	미래통합당	윤영석	남	1964.10.07	국회의원	듀크대학교 대학원 (국제발전정책학 전공) 졸업, (문학석사, 2002.7~2004.5)	(현)국회의원 (전)자유한국당 수석대변인
	7	국가혁명배당금당	서광종	남	1965.11.25	(주)드리움 건설 기술이사 /현장소장	경남대학교 산업대학원 건축공학과 졸업 (공학석사)	(전)보병제50사단 공병대대 공병장교(대위예편) (현)국가혁명배당금당 중앙조직위원회 수석 부위원장

경상남도

선거구명	기호	정당명	후보자명	성별	생년월일	직업	학력	경력
양산시	1	더불어민주당	김두관	남	1959.04.10	국회의원	동아대학교 정치외교학과 졸업	(전)제5대 행정자치부 장관 (현)제20대 국회의원
	2	미래통합당	나동연	남	1955.09.01	정당인	부산대학교 국제전문대학원 글로벌비즈니스전공 졸업 (국제학석사)	(전)3대, 4대 양산시의원 (전)6대, 7대 양산시장
	6	정의당	권현우	남	1976.03.26	정당인	한국방송통신대학교 교육학과 재학 중	(현)정의당 양산시 지역위원회 위원장 (현)심상정 대표 환경특보
	7	국가혁명배당금당	최서영	여	1960.01.03	한국도로공사 서비스(주) 수납원	부산여자전문대학 음악과 졸업	(전)해바라기 피아노 원장 (현)국가혁명배당금당 당대표 특별보좌관
산청군함양군거창군합천군	1	더불어민주당	서필상	남	1970.08.24	농협재직	경상대학교 고분자공학과 졸업	(전)전국농협노동조합 위원장 (전)더불어민주당 함양군수 후보
	2	미래통합당	강석진	남	1959.12.07	제20대 국회의원	연세대학교 행정대학원 일반행정석사 졸업	(현)미래통합당 국회의원 (현)미래통합당 경남도당 위원장
	3	민생당	김운향	여	1964.12.10	정치인	고려대학교 대학원 졸업 (문학박사)	(현)민생당 산청군함양군거창군합천군 지역위원장 (현)한국문인협회 회원
	7	우리공화당	박영주	남	1964.02.26	코디에코 하우스 대표	고려대학교 농생물학과 졸업	(전)자유한국당 양천구 양천갑동협업운영위원회 운영위원 (현)우리공화당 농축산위원회 공동위원장
	8	민중당	전성기	남	1963.04.01	농업	경상대학교 무역학과 졸업	(현)함양군 농민회 회장 (전)농민수당조례제정 함양군 집행위원장
	9	국가혁명배당금당	김태영	여	1967.05.05	천연염색 연구가	호성여자상업학교 (현 부산조리고등학교) 졸업	(전)한국천연염색연구회 연구가 (현)국가혁명배당금당 거창위원장
	10	무소속	김태호	남	1962.08.21	정치인	서울대학교 대학원 졸업 (교육학박사)	(전)제32·제33대 경상남도 도지사 (전)제18·제19대 국회의원

제주특별자치도

선거구명	기호	정당명	후보자명	성별	생년월일	직업	학력	경력
제주시갑	1	더불어민주당	송재호	남	1960.12.20	정당인	경기대학교 대학원 졸업 (경영학박사)	(전)대통령직속 국가균형발전위원회 위원장 (전)제주대학교 교수
	2	미래통합당	장성철	남	1968.08.24	정당인	연세대학교 정치외교학과 졸업	(전)제주특별자치도 정책기획관 (전)제주경찰서 사무국장

제주특별자치도

선거구명	기호	정당명	후보자명	성별	생년월일	직업	학력	경력
제주시갑	6	정의당	고병수	남	1964.05.15	정당인	연세대학교 의과대학 졸업	(현)정의당 제주특별자치도당 위원장 (전)탐동 365의원 원장
	7	우리공화당	문대안	남	1939.01.20	정당인 (우리공화당 상임법률고문)	서울대학교 법학과 졸업	(전)동아일보 기자 (전)제주신문 상임논설위원
	8	무소속	현용식	남	1966.03.07	자영업	제주대학교 대학원 법학과 졸업(석사)	(전)제주대학교 대학원 총학생회 부회장 (전)제주대학교 대학원 법학과 학생회장
	9	무소속	박희수	남	1961.12.31	정치인	제주대학교 법학과 졸업	(전)제주대학교총학생회 회장 (전)제주특별자치도의회 의장
	10	무소속	임호준	남	1972.05.05	무직	경성대학교 경영학과 졸업	(현)오마이뉴스 시민기자 (전)제주매일 부국장
제주시을	1	더불어민주당	오영훈	남	1968.12.14	제20대 더불어민주당 제주시을 국회의원	제주대학교 경영대학원 졸업(경영학석사)	(전)더불어민주당 원내대변인 (현)더불어민주당 정책위원회의 상임부의장
	7	민중당	강은주	여	1969.07.28	정당인	제주대학교 공과대학 통신공학과 졸업	(현)민중당 제주특별자치도당 위원장 (전)2018년 지방선거 민중당 제주특별자치도의회의원선거 비례대표후보
	8	국가혁명배당금당	전운영	남	1972.06.13	정당인	광문고등학교 졸업	(현)국가혁명배당금당 제주특별자치도당 사무처장 (전)에브리또 외식업체 대표
	9	한나라당	차주홍	남	1958.03.27	(주)대명교통 대표이사(운수업)	제주대학교 경영대학원 졸업(경영학석사)	(현)한나라당 부총재 (전)한국방송통신대학교 제주지역 17대 총학생회장
서귀포시	1	더불어민주당	위성곤	남	1968.01.20	국회의원	제주대학교 농과대학 졸업	(현)제20대 국회의원 (전)제주특별자치도의회 제8, 9, 10대 의원
	2	미래통합당	강경필	남	1963.09.14	변호사	서울대학교 법과대학 공법학과 졸업	(현)법무법인 이현 대표변호사 (전)의정부지검 검사장
	7	국가혁명배당금당	문광삼	남	1962.08.08	건축업	죽산국민학교(현 죽산초등학교)졸업	(현)건축일 35년 경력

02. 비례대표

민생당

순위	성명	성별	생년월일	직업	학력	경력
1	정혜선	여	1963.10.08	교수	서울대학교 보건학박사	(현)카톨릭대학교 보건대학원 교수 (현)한국직업건강간호협회 회장
2	이내훈	남	1984.03.01	만화가	중앙고등학교 졸업	(전)바른미래당 상근부대변인 (현)만화가
3	김정화	여	1979.01.30	민생당 대표	연세대학교 법학과 졸업	(현)민생당 대표 (전)네이버 편집자문위원
4	김종구	남	1954.05.09	(사)아시아 사랑 나눔 총재	경원대학교(현 가천대학교) 행정학박사	(현)(사)아시아사랑나눔총재 (현)천연에너지(주) 상임이사
5	장정숙	여	1952.01.17	국회의원	연세대학교 교육학석사	(현)제20대 국회의원 (현)아침을 여는 여성들의 평화모임 공동대표
6	이관승	남	1958.12.18	정당인	전북대학교 무역학석사	(현)민생당 최고위원 (전)주전주코아백화점 회장
7	최도자	여	1955.03.04	국회의원	전남대학교 유아교육학석사	(현)민생당 수석대변인 (현)국회보건복지위원회 민생당 간사
8	황한웅	남	1949.01.29	정당인	명지대학교 행정학과 졸업	(현)민생당 사무총장 (전)매일경제 신문기자, 일본특파원, 국장
9	서진희	여	1978.03.23	정당인	목원대학교 언론학석사	(전)민주평화당 전국청년위원장 (전)제19대 국회의원 후보
10	한지호	남	1961.03.24	사회복지기관장	고려대학교 법학과 졸업	(전)바른미래당 전국장애인위원장 (현)한빛장애인자립생활센터 대표
11	고연호	여	1963.05.23	정당인	고려대학교 경영학석사	(현)민생당 은평을지역위원장 (전)바른미래당 사무부총장
13	문정선	여	1968.10.28	정당인	한국방송통신대학교 국어국문학과 재학	(현)민생당 대변인 (전)제6대 밀양시의회 의원
14	손학규	남	1947.11.22	정당인	영국 옥스퍼드대학교 정치학박사 (1981.10~1988.06)	(전)바른미래당대표 (전)경기도지사
15	한성숙	여	1972.03.09	사업가	서울시립대학교 졸업	(현)민생당 동작갑 지역위원장 (전)민주평화당 사무부총장
19	이숙자	여	1962.10.18	정당인	서강대학교 경제대학원 졸업 (경제학석사)	(전)민생당 출병 3당 통합추진위원회 위원 (전)제9대 서울시의회 의원
20	조환기	남	1961.03.24	정당인	동국대학교대학원 인도철학과 졸업(문학석사)	(전)바른미래당 불교특별위원장 (전)동명대 겸임교수

미래한국당

순위	성명	성별	생년월일	직업	학력	경력
1	윤주경	여	1959.05.03	(사)매한운봉길 월진회 이사	이화여자대학교 대학원 화학과 졸업(이학석사)	(전)독립기념관 관장 (전)대통령소속 국민대통합위원회 위원
2	윤창현	남	1960.07.28	서울시립대 경영학부 교수	시카고대학교 대학원 경제학과 졸업 (경제학박사, 1987.9.~1993.8.)	(전)한국금융연구원장 (전)공적자금관리위원회 민간위원장
3	한무경	여	1958.05.20	기업인	이화여자대학교 대학원 문헌정보학과 졸업(박사)	(전)한국여성경제인협회장 (현)호림그룹 회장
4	이종성	남	1970.02.17	사회복지사	중앙대학교 사회개발대학원 사회복지학과 졸업(석사과정)	(전)(사)한국지체장애인협회 사무총장 (현)한국장애인고용공단 비상임이사
5	조수진	여	1972.06.19	미래한국당 대변인	고려대학교 불어불문학과 졸업(학사)	(전)동아일보 논설위원 (전)동아일보 부장
6	조태용	남	1956.08.29	외교안보 칼럼리스트	서울대학교 정치학과 졸업(학사)	(전)외교부 1차관 (전)국가안보실 1차장
7	정경희	여	1958.01.26	대학교수	서울대학교 대학원 서양사학과 졸업(박사)	(전)국사편찬위원 (현)영산대학교 교수
8	신원식	남	1958.07.24	무직	국민대학교 대학원 경영학과 졸업(경영학박사)	(전)합동참모본부 합동참모차장 (전)육군 수도방위사령관
9	조명희	여	1955.09.14	경북대 항공위성 시스템 전공 교수	일본 도카이대학교 해양공학과 졸업 (공학박사, 1996.9.~1998.9.)	(전)국가과학기술위원회 위원 (현)경북대학교 항공위성시스템학과 교수
10	박대수	남	1960.08.30	노동운동가	한국항공대학교 항공경영대학원 항공경영 졸업(석사)	(전)한국노총 25, 26대 상임부위원장 (전)한국노총 서울지역본부 16, 17, 18대 의장
11	김예지	여	1980.12.13	피아니스트	위스콘신대학교-매디슨 음악예술학과 졸업 (박사, 2010.9.~2014.5.)	(전)유니온 앙상블 예술감독 (현)한국장애인예술협회 이사
12	지성호	남	1982.04.03	정치인	동국대학교 대학원 법학과 졸업(석사과정)	(전)NAUH(나우) 대표이사 (전)2018 미국무부 초청 차세대 지도자과정 IVLP 수료
13	이영	여	1969.06.06	벤처기업가(CEO)	한국과학기술원(KAIST) 수학과 졸업(이학석사)	(전)(사)한국여성벤처협회 회장 (현)한국저작권보호원 이사
14	최승재	남	1967.07.11	소상공인 생존권 운동연대 대표	양서종합고등학교 졸업	(전)소상공인 연합회 회장 (현)전국소상공인살리기운동 본부 대표
15	전주혜	여	1966.07.15	변호사	서울대학교 법과대학 사법학과 졸업(학사)	(전)서울중앙지방법원 부장판사 (현)한국여성변호사회 부회장
16	정운천	남	1954.04.10	제20대 국회의원	고려대학교 농업경제학과 졸업(학사)	(전)농림수산식품부 장관 (현)미래한국당 최고위원
17	서정숙	여	1953.02.18	약사	이화여자대학교 약학과 학사	(전)한국여약사회 9대 회장 (현)(사)국민통합 이사장

미래한국당

순위	성명	성별	생년월일	직업	학력	경력
18	이용	남	1978.06.23	스포츠정책 전문가	한국체육대학교 대학원 체육학과 졸업(이학박사)	(전)보슬레이 스킨레톤 국가대표 총감독 (현)보슬레이 스킨레톤 국제연맹 스포츠위원
19	허은아	여	1972.05.26	교수	성균관대학교 대학원 경영학과 졸업(박사)	(현)한국이미지전략연구소 소장 (현)경일대학교 교수
20	노용호	남	1971.05.14	정당인 (미래한국당 사무처)	가톨릭관동대학교 산업공학과 졸업(학사)	(전)자유한국당 기획조정국장 (전)국회 정책연구위원(1급상당)
21	최영희	여	1951.06.02	직능단체인	미기재	(전)(사)한국여성단체협의회 부회장 (현)(사)대한미용사회중앙회 회장
22	우신구	남	1950.10.01	기업인	경일대학교 대학원 행정학과 졸업(박사)	(전)고양상공회의소 회장 (현)한국자동차부품판매업협동조합 이사장
23	김은희	여	1991.06.10	테니스코치	원광대학교 교육대학원 체육교육 졸업(석사)	(전)테니스 선수 (전)국가인권위원회 스포츠특별조사단 자문위원
24	하재주	남	1956.04.18	연구원	오하이오주립대학교 대학원 원자력공학과 졸업 (박사, 1988.9.~1992.6.)	(전)한국원자력연구원 원장 (전)OECD NEA(원자력기구) 원자력개발국장
25	박현정	여	1962.01.28	주부	하버드대학교 사회학과 졸업 (박사, 1987.7.~1990.6.)	(전)서울시향 대표 (전)삼성생명 전무
26	권신일	남	1970.11.23	기업인	한양대학교 대학원 관광학과 졸업(관광학박사)	(전)국회 문화체육방송통신위원회 정책연구위원(2급상당) (현)에델만코리아(글로벌홍보회사) 수석 부사장
27	백현주	여	1973.06.16	동양방송예술 대학교 초빙교수	숙명여자대학교 대학원 중어중문학과 졸업(석사)	(전)서울신문NTN 대표이사 (전)대중문화전문기자
28	남영호	남	1977.01.10	탐험가	중앙대학교 사진학과 졸업(학사)	(전)세계기록 보유 탐험가 (현)미래한국당 대변인
29	문혜정	여	1969.10.31	여의도연구원 부원장	동국대학교 언론정보대학원 신문방송학과 수료(석사과정)	(전)게이오대학교 법학부 방문연구원 (전)새누리당 부대변인
30	박대성	남	1980.12.17	페이스북 한국·일본 대외정책 부사장	존스홉킨스대학교 대학원 행정학과 졸업 (석사, 2003.9.~2005.5.)	(현)페이스북 한국·일본 대외정책 부사장 (현)오콜러스 코리아 정책고문
31	정선미	여	1975.02.04	변호사	충북대학교 법학전문대학원 법학과 졸업(법학전문석사)	(현)한반도 인권과 통일을 위한 변호사모임(한변) 사무차장 (현)바른군인권연구소 법률위원
32	김보람	남	1983.11.16	미래한국당 대변인	연세대학교 언론홍보대학원 광고홍보학 졸업(석사)	(전)인사이트 CCO(최고콘텐츠책임자) (전)전주국제영화제조직위 홍보미디어팀·마케팅팀 팀장
33	권순영	여	1966.02.24	공기업 임원	송실대학교 통일정책대학원 사회복지정책학과 졸업(석사)	(전)재향여군연합회경기도 회장 (현)대한민국상이군경회 부회장(여성대표)
34	이종현	남	1973.07.13	(주)팜한농 노무관리자	계명대학교 경영학과 졸업(학사)	(전)산업재해 오피 공익신고자 (현)(주)팜한농 노무관리자

미래한국당

순위	성명	성별	생년월일	직업	학력	경력
35	서안순	여	1945.05.24	CEO:JINNY CORP	수도여자사범대학(세종대학교) 미술학과 졸업(학사)	(현)지니코프레이션 회장 (현)미주중서부 한인회 연합회장
36	김영근	남	1956.07.23	세계한인 네트워크 대표	성균관대학교 사회개발학과 졸업(학사)	(전)재외동포재단 사업이사 (현)세계한인네트워크 대표
37	김경애	여	1962.07.02	대학교수	중앙대학교 대학원 간호학과 졸업(박사)	(현)대한간호협회 교육정책자문위원 (현)국제대학교 간호과 교수
38	신민아	여	1977.09.14	베리타움 대표	옥스포드 대학교 대학원 비교사회정책학 졸업 (석사, 2008.10.~2010.7.)	(전)부즈 앨런 해밀턴 컨설턴트 (현)베리타움 대표
39	김란숙	여	1958.01.17	IT여성기업인협회 수석부회장	경북대학교 대학원 전자공학과 졸업(공학박사)	(전)연세대학교 교수 (현)IT여성기업인협회(KIBWA) 수석 부회장

더불어시민당

순위	성명	성별	생년월일	직업	학력	경력
1	신현영	여	1980.11.17	의사	가톨릭관동대학교 의학박사	(전)대한의사협회 대변인 (현)한국여자의사회 법제이사
2	김경만	남	1962.09.23	정당인	한국외국어대학교 영어대학 영어과 졸업	(전)중소기업중앙회 경제정책본부장 (현)국제정보통신분과 위원장
3	권인숙	여	1964.08.28	명지대학교 방목기초교육 대학 교수	미국 클라크대학 여성학박사 (1996.9.~2000.5.)	(현)명지대학교 방목기초교육대학 교수 (전)한국여성정책 연구원장
4	이동주	남	1972.09.04	정당인	인천대학교 법학부 4학년 휴학	(전)한국중소상인 자영업자총연합회 부회장 (전)중소벤처기업부정책기획위원
5	용혜인	여	1990.04.12	정당인	경희대학교 정치외교학과 수료	(전)기본소득당 대표 (현)경기도기본소득위원회 위원
6	조정훈	남	1972.10.07	아주대학교 통일연구소 소장	미국 하버드대학교 케네디스쿨 행정대학원 국제개발행정학 석사 (2000.9.~2002.6.)	(전)세계은행 우즈베키스탄 사무소 대표 (전)대통령직속 북방경제협력위원회 위원
7	윤미향	여	1965.02.10	사회단체 대표	이화여자대학교 사회복지대학원 사회복지학 석사	(전)일본군성노예제해결정의기억연대 이사장 (전)전쟁과여성인권박물관 관장
8	정필모	남	1958.06.03	정당인	성균관대학교 대학원 언론학박사	(전)KBS 부사장 (전)KBS 경제전망대 및 미디어인사이드 앵커
9	양원영	여	1971.05.14	정당인	독일 라이프치히 경영대학원 경영학 석사(2006.8.~2007.7.)	(전)에너지전환포럼 사무처장 (전)환경운동연합에너지국처장
10	유정주	여	1975.12.13	(주)꽃다지 대표이사	동국대학교 영상대학원 영화 영상제작학과 박사과정 수료	(전)(사)한국에니메이션 산업협회 회장 (현)대통령소속지식재산위원회 민간위원

더불어시민당

순위	성명	성별	생년월일	직업	학력	경력
11	최혜영	여	1979.06.01	강동대학교 교수	나사렛대학교 일반대학원 재학학박사	(현)강동대학교 사회복지행정과 교수 (현)한국장애인신개선교육센터 이사장
12	김병주	남	1962.02.07	정당인	경기대학교 정치전문대학원 국제정치학 박사 (외교안보학과 전공)	(전)한미연합사 부사령관 (전)더불어민주당 정책위 부의장
13	이수진	여	1969.05.14	간호사	연세대학교 행정대학원 공공정책학석사 졸업	(전)더불어민주당 최고위원 (현)한국노총 전국의료산업노조연맹 위원장
14	김홍걸	남	1963.11.12	민족화해협력범국민협의회 대표상임의장	미국 서던캘리포니아대학교 국제관계학 졸업(석사) (1994.8.~2000.4.)	(현)민족화해협력범국민협의회 대표상임의장
15	양정숙	여	1965.03.12	변호사	이화여자대학교 대학원 법학박사 수료	(현)대한변호사협회 인권위원 (전)더불어민주당 법률위원회 부위원장
16	전용기	남	1991.10.26	정당인	한양대학교 대학원 경영컨설팅학 석사	(전)더불어민주당 전국대학생 위원장 (현)UN해비타트한국위원회 전문위원
17	양경숙	여	1962.09.06	한국재정정책연구원 원장	고려대학교 대학원 행정학박사	(현)한국재정정책연구원 원장 (전)더불어민주당 전국여성위원회 부위원장
18	이경수	남	1956.06.07	정당인	미국 텍사스 대학교-오스틴 물리학박사(1981.1.~1986.5.)	(전)ITER 국제기구 부총장
19	정종숙	여	1967.05.25	정당인	경북대학교 회계학과 졸업	(전)더불어민주당 정책위 부의장 (전)대구경북여성단체연합 상임대표
20	정지영	여	1971.06.11	정당 당직자	이화여자대학교 정치외교학과 졸업	(전)더불어민주당 서울시장 사무처장 (전)국회 정책연구위원(2급상당)
21	이소현	여	1983.01.13	항공사 승무원	송실대학교 경영대학원 경영학석사	(현)정치하는 엄마들 활동가 (전)더불어민주당 중앙당 부대변인
22	권지웅	남	1988.02.09	정당인	연세대학교 기계공학과 졸업	(전)민달팽이유니온 위원장 (전)서울시 청년명예부시장
23	박명숙	여	1959.08.03	약사	덕성여자대학교 약학과 졸업	(현)대한약사회 정책기획단장 (현)안양여성안전화 초대회장 및 이사
24	이상미	남	1964.01.07	제주대학교 의과대학 교수	경희대학교 대학원 의학박사	(현)제주대학교 의과대학 교수 (현)복지국가소사이어티 공동대표
25	강경숙	여	1967.05.02	원광대학교 교수	이화여자대학교 대학원 특수교육학 박사	(현)원광대학교 교수 (전)대통령직속 국가교육회의 위원
26	정우식	남	1969.02.09	재생에너지 경제기관 CEO	동국대학교 철학과 졸업	(현)한국태양광산업협회 상근부회장 (현)한국중교연합 공동대표
27	백혜숙	여	1966.11.10	서울시 농수산식품공사 전문위원	서울대학교 천연섬유학과 졸업	(전)더불어민주당 중앙당 부대변인 (현)서울시 농수산식품공사 전문위원
28	김상민	남	1972.01.28	정당인	조선대학교 환경공학과 졸업	(전)더불어민주당 전국농어민위원회 부위원장 (전)더불어민주당 전북농어민위원회 위원장

더불어시민당

순위	성명	성별	생년월일	직업	학력	경력
29	박은수	여	1995.02.28	국가위기 관리연구소 연구지원팀 보조연구원	성신여자대학교 법학과 졸업	(전)더불어민주당 중앙당 부대변인 (전)더불어민주당 전국대학생위원회 부위원장
30	최회용	남	1975.03.29	세무사	명지대학교 무역학과 졸업	(전)참여자치21 공동대표

정의당

순위	성명	성별	생년월일	직업	학력	경력
1	류호정	여	1992.08.09	정당인	이화여자대학교 사회학과 졸업	(현)정의당 IT산업노동 특별위원장 (현)정의당 경기도당 여성위원장
2	장혜영	여	1987.04.08	정당인	연세대학교 신문방송학과 중퇴 (2006.03~2011.11)	(현)정의당 미래정치 특별위원장 (현)다큐멘터리 <어른이 되면> 감독
3	강은미	여	1970.09.06	정당인	전남대학교 해양학과 졸업	(전)광주광역시의원 (전)정의당 부대표
4	배진교	남	1968.08.26	정당인	인천대학교 대학원 행정학과 수료	(현)정의당 평화본부 공동본부장 (전)인천광역시 남동구청장
5	이은주	여	1969.09.02	서울교통공사 역무원 (차장/4급)	성균관대학교 동양철학과 졸업	(현)정의당 시민을위한공공기관 특별위원장 (전)서울지하철노조 정책실장
6	박창진	남	1971.06.28	정당인	한양대학교 국제관광대학원 졸업 (국제관광학석사)	(현)정의당 국민의노동조합 특별위원장 (전)공공운수노조 대한항공직원연대지부장
7	배복주	여	1971.07.15	시민사회단체 대표	계명대학교 회계학과 졸업	(전)국가인권위원회 비상임위원 (전)전국성폭력상담소협의회 대표
8	양경규	남	1959.07.09	정당인	고려대학교 경영학과 졸업	(현)정의당 사회연대임금 특별위원장 (전)민주노동 부위원장
9	이자스민	여	1977.01.06	정당인	아테네오데다바오대학교 생물학과 중퇴(1993.06~1996.03)	(현)정의당 이주민인권 특별위원장 (전)19대 국회의원
10	한창민	남	1973.07.22	정당인	공주대학교 교육대학원 졸업 (교육학석사)	(현)노무현재단 대전세종충남 공동대표 (전)정의당 부대표
11	문정은	여	1986.08.21	정당인	성공회대학교 사회과학부 정치학과, 사회학과 졸업	(전)정의당 부대표 (전)광주광역시 청년센터장

정의당

순위	성명	성별	생년월일	직업	학력	경력
12	정민희	여	1989.04.05	정당인	한국체육대학교 레저스포츠학과 제적(2008.03~2016.07)	(현)정의당 강남구위원회 부위원장 (전)댄스스포츠 국가대표 상비군
13	조성실	여	1986.08.22	정당인	이화여자대학교 사회과학대학 정치외교학과, 경제학과 졸업	(현)정의당 보육, 노동 특별위원장 (전)정치하는 엄마들 공동대표
14	박용두	남	1968.07.27	농업	전남대학교 농과대학 농학과 졸업	(현)정의당 농어민위원장 (전)전국농민회총연맹 정책위원장
15	김혜련	여	1976.11.09	정당인	이화여자대학교 정책과학대학원 정책과학과 수료	(현)정의당 당대회 부의장 (전)경기도 고양시의원(3선)
16	김종철	남	1970.10.15	정당인	서울대학교 경제학부 졸업	(전)노회찬 원내대표 비서실장 (전)민주노동당 서울특별시당 후보
17	정호진	여	1972.11.03	정당인	서울시립대학교 도시과학대학원 졸업(도시행정학석사)	(현)정의당 공정언론 특별위원장 (전)정의당 대변인
18	박종균	남	1966.07.02	대학교 시간강사	나사렛대학교 일반대학원 졸업(재활학박사)	(현)정의당 장애인 위원장 (현)나사렛대학교 시간강사
19	박인숙	여	1965.07.15	정당인	성공회대학교 NGO대학원 졸업(실천여성학석사)	(현)정의당 여성안전 특별위원장 (전)친환경무상급식풀뿌리국민연대 상임대표
20	강상구	남	1971.11.05	정당인	서울대학교 공법학과 졸업	(전)정의당 교육연수위원장 (전)정의당 대변인
21	이현정	여	1979.12.01	연구원	서울대학교 대학원 졸업(도시계획학박사)	(현)정의당 기후위기미세먼지 특별위원장 (전)가톨릭관동대학교 연구교수
22	김영훈	남	1968.01.05	정당인	성공회대학교 NGO대학원 졸업(정치학석사)	(현)정의당 노동본부장 (전)민주노동당 위원장
23	조혜민	여	1990.02.28	정당인	이화여자대학교 대학원 여성학과 졸업(여성학석사)	(현)정의당 여성본부장 (전)젠더정치연구소 여.세.연 사무국장
24	임푸른	남	1984.11.22	정당인	건국대학교 사회복지학과 졸업	(현)충남차별금지법제정연대 집행위원장 (현)행성당 트랜스젠더퀴어인권팀 팀장
25	최영란	여	1972.04.26	간호조무사	한국방송통신대학교 문화교양학과 졸업	(현)전라북도간호조무사회 회장 (전)민주노동당 전북도당 부위원장
26	배수정	여	1984.02.14	정당인	성균관대학교 경영학부 졸업	(현)정의당 여성위원회 부위원장 (현)정의당 대구시당 여성위원장
27	심지선	여	1974.02.24	인권강사	군산대학교 대학원 졸업(상담심리학석사)	(현)전북장애인인권연대 인권강사 (현)정의당 장애인위원회 부위원장
28	이영석	남	1970.04.21	정당인	경희사이버대학교 NGO학과 졸업	(현)정의당 유엔장애인권리협약 특별위원장 (전)정의당 장애인 위원장
29	김가영	여	1985.04.29	정당인	건국대학교 전자공학부 졸업	(현)정의당 중앙당 차장 (전)LG이노텍 QA엔지니어, 해외마케터

우리공화당

순위	성명	성별	생년월일	직업	학력	경력
1	최혜림	여	1977.12.03	정당인	단국대학교 대학원 전자컴퓨터 공학과 반도체-디스플레이 졸업 (공학석사)	(현)우리공화당 대변인 (전)포스코ICT기술전략그룹 책임연구원
2	서정원	남	1943.04.03	국회의원	중앙대학교 정치외교학과 졸업	(전)한나라당 대표 (현)8선의원
3	인지연	여	1973.01.14	정당인	한동대학교 국제법률대학원 국제법무학과 석사과정 법학석사(미국법)	(현)우리공화당 수석대변인 (현)미국 변호사(워싱턴D.C)
4	박태우	남	1963.05.17	정당인	영국혈대학교 대학원 박사과정 졸업 (전공 : 정치학)(1993~1996)	(현)정치외교안보평론가 (현)우리공화당 상근최고위원
5	진순정	여	1978.07.30	정당인	인제대학교 대학원 법학과 석사과정 재학 중(헌법전공 제1학기)	(현)우리공화당 중앙당 대변인 (전)2019.4.3. 국회의원 보궐선거 후보자
6	김본수	남	1958.06.10	치과의사	고려대학교 대학원 박사과정 의학과 생화학전공	(전)한국국제보건의료재단 비상임이사 (현)플란트본치과 대표원장
7	안현정	여	1980.10.27	대학교수	건국대학교 일반대학원 박사과정 디자인학과 환경디자인 전공	(현)우리공화당 선거대책위원회 대변인 (현)원광대 조형예술디자인학부 부교수
8	구상모	남	1959.12.07	정당인	경북대학교 정책정보대학원 (정책정보학석사) 졸업	(전)6, 7대 달서구 의회의원 (현)대구광역시 상근부 위원장
9	최옥락	여	1967.08.16	탈북동포 사회복지센터 사무총장	국제사이버대학교 아동청소년영어학과 졸업	(전)금별대안학교 교장 (전)탈북민총괄특보(2018 서울특별시시장선거)
10	정영진	남	1946.12.29	정당인	한국방송통신대학교 경영학과 졸업	(전)신성그룹 신성부 사장 (전)재능교육 상무, 재능유통부 사장
11	위성숙	여	1951.01.20	약사	경희대학교대학원(박사과정) 약학과(미생물면역학)	(현)대한약사회 이사 (전)한국마약퇴치운동본부 이사
12	이명호	남	1956.06.29	정당인	초당대학교 컴퓨터학과 수료	(전)강서구의회 제3대, 4대, 5대, 6대의원, 제6대의장 (현)한국인재문화교육개발원장
13	윤정순	여	1961.04.06	회사원	경기대학교 사회복지대학원 석사	(현)(주)성문엔지니어링 이사 (현)우리공화당 자문위원
14	조시철	남	1959.02.02	정당인	연세대학교 연한신학대학원 신약학전공 석사과정	(현)교육연수원장 (현)통일교육원 사회통일 전문강사
15	유연숙	여	1969.09.29	성악가	미기재	(현)우리공화당 문화예술부위원장

민중당

순위	성명	성별	생년월일	직업	학력	경력
1	김해정	여	1977.04.28	학교급식 노동자	조선대학교 공과대학 화학공학과 졸업	(현)송정서초등학교 조리사
2	김영호	남	1958.08.29	농업	천안공업고등학교 기계과 졸업	(전)전국농민회총연맹 의장
3	손솔	여	1995.01.02	정당인	이화여자대학교 사회과학대학 심리학과 졸업	(전)이화여자대학교 총학생회장
4	이상규	남	1965.01.07	건설 배관공	서울대학교 법과대학 공법학과 졸업	(현)민중당 상임대표
5	윤희숙	여	1976.08.20	시민사회단체 활동가	경기대학교 문헌정보학과 졸업	(현)통일열차 서포터즈 대표
6	김기완	남	1976.07.23	마트 노동자	부산대학교 공과대학 4학년 제적 (1995.03.~2001.07)	(현)마트산업노동조합 위원장
7	김유진	여	1991.04.02	통일운동가	한신대학교 정치학과 졸업	(전)한신대학교 총학생회장
8	김재용	남	1969.04.04	스포츠인	국민대학교 행정대학원 졸업 (행정학석사)	(현)뇌성마비장애인축구 국가대표팀 감독

한국경제당

순위	성명	성별	생년월일	직업	학력	경력
1	이은재	여	1952.03.27	정당인	미 클레어몬트 대학원 행정학박사 (1983.9~1986.5)	(현)국회의원
2	방형린	남	1954.01.30	회사원	연세대학교 언론홍보대학원 졸업 (문학석사)	(전)IBK 캐피탈 상임감사
3	천은미	여	1964.10.20	의과대학교수 (이화여자의과대학 목동병원내과)	이화여자대학교 의과대학 의학과 졸업	미기재
4	최종호	남	1970.03.17	정당인	동국대학교 대학원 미디어커뮤니케이션학과 석박사 통합과정 재학(2020.3.1.~)	(현)주식회사 에프엠에프 대표이사
5	전진영	여	1972.01.20	정치인	부산대학교 사회학과 석사과정 수료	(전)제7대 부산시 의회의원
6	박원희	여	1948.01.19	가정주부	성균관대학교 영문학과 제적 (1968.3.6.~1968.8.31.)	미기재

국민의당

순위	성명	성별	생년월일	직업	학력	경력
1	최연숙	여	1960.07.25	간호사	계명대학교 의료경영대학원 졸업 (의료경영학석사)	(현) (사)대한간호협회 대구광역시병원간호사회 회장 (현) 계명대학교 동산병원 간호부원장
2	이태규	남	1964.03.22	정당인	연세대학교 행정대학원 졸업 (행정학석사)	(현) 국민의당 최고위원 (전) 제20대 국회의원
3	권은희	여	1974.02.15	국회의원	연세대학교 대학원 법학과 석사과정 졸업	(현) 국회의원 (현) 국민의당 최고위원
4	김근태	남	1990.11.25	대학원생	서울대학교 대학원 박사과정 수료 (재료공학전공)	(현) 신(新) 전국대학생대표자협의회 서울대학교 지부장 (현) 서울대학교 촛불행동 대표
5	최단비	여	1978.07.29	조교수	고려대학교 법학석사 졸업 (전공 : 상법)	(현) 원광대학교 법학전문대학원 조교수 (전) 법무법인 충정 변호사
6	김도식	남	1968.02.08	정당인	동국대학교 영상대학원 박사과정 수료(콘텐츠기획전공)	(현) 국민의당 당대표 비서실장 (현) 동국대학교 영상대학원 문화콘텐츠학과 겸임교수
7	안혜진	여	1963.03.16	전문경영인	전북대학교 수학과 졸업	(현) (주)시티플러스 대표이사 (전) (주)금악코리아 대표이사 사장
8	김윤	남	1963.10.03	학장	서울대학교 인문대학 서양사학과 졸업	(현) 국민의당 서울시당위원장 (전) (주)대우자동차 세계경영기획단장
9	김예림	여	1986.03.12	변호사	한국외국어대학교 법학전문대학원 석사 졸업	(현) 국민의당 부대변인 (현) 법무법인 정향 변호사
10	사공정규	남	1964.12.27	의사	영남대학교 대학원 의학과 졸업(의학박사)	(현) 동국대학교 의과대학 정신건강의학과 교수 (현) 국민의당 코로나-19 대책 TF 위원회 위원장
11	김현아	여	1965.01.22	정치인	프랑스 그르노블2대학 교육학박사 (1998.11.1.~2003.7.31.)	(전) 서울특별시의회 의원 (전) 명지대학교 방목기초교육대학 조교수 (강의전담)
12	김경환	남	1969.06.29	변호사	서울대학교 대학원 전기공학부 졸업 (공학석사)	(현) 국민의당 최고위원 (전) 안철수신당 창당기획단장
13	정수경	여	1975.10.30	변호사	서울시립대학교 법학과 졸업	(현) 정수경법률사무소 대표변호사 (현) 한국여성변호사회 사업이사
14	진용우	남	1961.02.12	한 의사	경희대학교 한의학과 졸업	(전) (사)대한한의사협회 감사 (전) 대한장애인올림픽위원회 위원
15	신경희	여	1965.01.10	교수	세종대학교 대학원 행정학과 졸업 (행정학박사)	(현) 배움사이버평생교육원 사회복지학 지도교수 (현) (주)케이원파트너스컴퍼니 이사
16	정광호	남	1983.10.10	직장인	부산대학교 토목공학과 졸업	(현) SK건설 프론 (전) 국민의당 제5정책조정위원회 부위원장
17	정주열	여	1961.12.20	미래요양보호사 교육원 원장	가톨릭대학교 대학원 행정학박사 제적(2010.3.~2016.9.)	(현) (사)대한어머니회중앙회 경기도연합회 회장 (현) 서정대학교 뷰티아트과 겸임교수
18	이현웅	남	1970.07.04	변호사	연세대학교 법과대학 법학과 졸업	(전) 국민의당 창당기획단 기획2실장 (전) 인하대학교 법학전문대학원 겸임교수

국민의당

순위	성명	성별	생년월일	직업	학력	경력
19	박재영	여	1963.08.28	(주)제이영컴퍼니 대표이사	건국대학교 일반대학원 박사과정 졸업(경영학과 마케팅·전략 및 국제경영전공)	(현)한국미래도시농업지원센터 법인대표 (전)바른정당 의왕시과천시 지역위원장
20	위성진	남	1975.06.17	NCS미디어 대표이사	고려대학교 언론대학원 신문방송학과 졸업[문학석사(방송)]	(현)NCS미디어 대표이사 (현)한국방송통신전파진흥원(KCA) 비상임이사
21	신나리	여	1990.03.24	(사)대한인명구조협회 대외협력팀장	동국대학교 영어영문학과 졸업	(현)Gatsby International 생존수영클럽대표 (현)(사)대한인명구조협회 대외협력위원장
22	김도균	남	1962.12.25	한국이민재단 이사장	부산산업대학(현 경성대학교) 법학과 졸업	(현)한국이민재단 이사장 (전)제주 출입국·외국인 청장
23	채명희	여	1954.10.28	직장인	조선대학교 대학원 졸업(정치학박사)	(현)백담의료재단 한울요양병원 이사장 (전)광주광역시 동구의회 후반기 의장
24	장윤섭	남	1980.05.02	현대자동차 책임매니저	고려대학교 기술경영전문대학원 졸업(기술경영전문석사)	(현)현대자동차 책임매니저
25	박삼숙	여	1963.03.01	한국공론포럼 운영위원	대한신학대학원대학교 철학박사 졸업	(현)(사)한국공론포럼 운영위원 (전)인천광역시 서구의회 의원
26	안종혁	남	1973.01.28	방송인	성균관대학교 언론정보대학원 커뮤니케이션학과 졸업(언론학 석사)	(전)제7대 천안시의회 의원 (전)MBC 시사교양국 PD(프리랜서)

친박신당

순위	성명	성별	생년월일	직업	학력	경력
1	장정은	여	1967.06.21	정당인	경원대학교 일반대학원 의료경영학과 졸업(보건학 박사)(현 가천대학교)	(전)2012년 제19대 국회의원
2	홍문종	남	1955.04.05	국회의원	미국 허버드대학교 교육대학원 졸업(교육학박사 1989.9~1992.6)	(현)2016년 제20대 국회의원
3	이화용	여	1963.02.16	화용개발대표	서남대학교 일반대학원 사회복지학과 졸업(박사)	(현)개천저지운동본부장
4	이세창	남	1952.07.27	미래통합당 상임 전국의원	한영대학교 레저스포츠학과 졸업(전문학사)	(전)한국자유총연맹 총재 권한 대행
5	김한나	여	1974.02.01	유튜브	송의여자대학 문헌정보과 졸업(전문학사)	(현)유튜브 한나의감사 여행 대표
6	오경훈	남	1964.03.08	정당인	서울시립대학교 일반대학원 졸업(행정학박사)	(전)16대 국회의원
7	곽미숙	여	1969.07.25	정당인	한국방송통신대학교 법학과 졸업	(전)경기도의원

친박신당

순위	성명	성별	생년월일	직업	학력	경력
9	오선혜	여	1952.09.11	뉴라잇 할리우드 영화사 대표	중앙대학교 예술대학 연극영화과 전문학사 졸업(현 중앙대학교)	(전)할리우드 영화 제작
10	이규양	남	1951.04.28	친박신당 최고의원	한국방송통신대학교 미디어영상학과 졸업	(전)국회의장 공보수석
11	김건하	여	1968.01.05	사회복지재단 사회재활교사	중앙대학교 교육대학원 교육학과 졸업(석사)	(전)교사
12	한형교	남	1961.11.21	한일지도(주) 대표이사	중앙대학교 대학원 졸업 (행정학박사)	(전)사업가

열린민주당

순위	성명	성별	생년월일	직업	학력	경력
1	김진애	여	1953.02.16	도시건축가	매사추세츠 공과대학교(MIT) 대학원 도시계획 박사 (1980. 9~1988. 2.)	(전)제18대 국회의원(민주통합당) (전)대통령자문 건설기술건축문화선진화 위원장(참여정부)
2	최강욱	남	1968.05.05	변호사	서울대학교 법학석사	(전)대통령비서실 공직기강 비서관 (전)방송문화진흥회 이사
3	강민정	여	1961.04.26	교육시민단체 활동가	서울대학교 사범대학 역사교육과 졸업	(현)서울시교육청 혁신학교운영위원회 위원장 (전)중학교 교사
4	김익겸	남	1963.05.22	정당인	고려대학교 법학과 졸업	(전)청와대 대변인 (전)한겨레신문 논설위원
5	허숙정	여	1975.03.19	기업인	서울여자대학교 국어국문학과 졸업	(전)30기계화보병사단 인사, 안전장교(중위 만기전역) (현)권익옹호 활동가(성인 발달장애인)
6	주진형	남	1959.01.15	경제 칼럼니스트	서울대학교 경제학과 졸업	(현)대통령직속 북방경제협력위원회 위원 (전)한화투자증권 사장
7	한지양	여	1964.10.30	공인 노무사	휘경여자고등학교 졸업	(현)노무법인 하나 대표노무사 (전)한국공인노무사회 법제 이사
8	황희석	남	1967.12.16	변호사	서울대학교 법학박사과정 수료	(전)법무부 인권국장 (전)법무부 검찰개혁추진지원단장
9	이지윤	여	1965.10.12	회사원	서강대학교 불어불문학과 졸업	(전)서울시설공단 이사장 (전)플레이스먼허리드 코리아 부사장
10	김성희	남	1972.11.20	정치인	고려대학교 지구환경과학과 졸업	(현)정치연구소 싱크와이 소장 (전)신계륜, 정청래, 손혜원 보좌관
11	변옥경	여	1963.06.23	‘공감’ 가족심리 상담센터 센터장	교황립 살레시안대학교 교육학박사 (2003.10.~2008.04.)	(전)더불어민주당 수원부 지역위원회 아동가족위원장 (전)안산생명센터 센터장

열린민주당

순위	성명	성별	생년월일	직업	학력	경력
12	안원구	남	1960.03.22	플랜다스의 계 대표	서울대학교 행정대학원 행정학 석사수료	(현)플랜다스의 계 대표 (전)대구지방국세청장
13	정윤희	여	1973.11.11	출판인	건국대학교 대학원 문화콘텐츠학박사	(현)대통령소속 도서관정보정책위원회 위원 (현)책문화네트워크 대표
14	황명필	남	1973.06.10	JH컨설팅 대표	인하대학교 정치외교학과 졸업	(현)대통령직속 국가균형발전위원회 국민소통 특별위원 (전)노사모 16대 대선특위 전국온라인정책 홍보팀장
15	국령애	여	1960.10.03	사회적기업인(대표)	전남대학교 행정학 박사	(현)다산명개주 사회적기업 대표 (전)성화대학교 교수
16	조대진	남	1979.08.15	변호사	영남대학교 법학전문석사	(현)법무법인 민행 변호사 (현)간송문화재단 법무임원
17	김정선	여	1972.10.29	겸임교수	한양대학교 대학원 음악학박사	(전)더불어민주당 여성리더십센터 부소장 (전)문화체육관광부 꿈의오케스트라 수석 강사

코리아

순위	성명	성별	생년월일	직업	학력	경력
1	유창경	여	1972.08.15	정당인	미기재	(현)코리아당 사무국장 (현)코리아당 헌법법률 연구원 소속 연구원
2	류승구	남	1961.07.28	정당인	미기재	(현)코리아당 대표 (현)대한민국 만년역사미래문명 연구원 대표
3	김세연	여	1975.08.07	자영업	한세대학교 대학원 공학박사	(전)자유한국당 차세대 여성위원장 (전)미래통합당 중앙위원회 여성분과 위원장
4	석종현	남	1943.10.23	정당인	독일튀빙엔대학교 법학박사 (1988.5.~1990.12.)	(전)박근혜를 사랑하는 모임 명예회장 (전)단국대학교 법과대학 학장, 행정법무 대학원장
5	박월순	여	1965.12.19	정당인	서울사회복지대학원대학교 사회복지학석사	(전)충청향우회중앙회 여성위원장 (전)미래통합당 중앙당 부대변인
6	황태영	남	1968.01.26	정당인	수원대학교 행정대학원 행정학석사	(전)민주평화통일자문회의 중앙상임위원 (전)박근혜대통령 중앙선대위 조직본부장

가자! 평화인권당

순위	성명	성별	생년월일	직업	학력	경력
2	최용상	남	1957.10.13	정당인	제주실업전문학교 (현 제주국제대학교) 축산과 졸업	(전)아시아태평양전쟁희생자한국유족회 전대표이사

가자환경당

순위	성명	성별	생년월일	직업	학력	경력
1	김용희	여	1976.12.10	세무사	상명대학교 사학과 졸업	(전)미래에셋 증권 (현)세무사 김용희 사무소
2	박상길	남	1958.05.29	기업대표	동명대학(현 동명대학교) 세무회계과 졸업	(현)효성기업 대표 (현)대한민국 신지식인협회 운영위원

국가혁명배당금당

순위	성명	성별	생년월일	직업	학력	경력
1	이미현	여	1962.08.21	의사	고신대학교 대학원 의학과 졸업(의학박사)	(현)이비인후과의원 원장 (전)부산추천병원 과장
2	허경영	남	1947.07.13	강연업	한국방송통신대학교 법학과 졸업	(현)국가혁명배당금당 대표 (전)대통령 후보자
3	안영신	여	1959.01.20	사업가	원광대학교 대학원 수학과 졸업(이학박사)	(현)빛고을 어울림 장학회 이사장 (전)서남대학교 교수
4	김윤현	남	1950.07.15	사업가	인제대학교 보건행정학과 졸업 (행정학 박사)	(현)온누리청소년수련원 원장
5	김의경	여	1957.01.20	정당인	국민대학교 테크노디자인 전문대학원 졸업(디자인학박사)	(현)정당인 (전)제일모직 여성복 수석 디자이너
6	김승우	남	1962.03.20	기업가	홍익대학교 무역학과 2학년 제적 (1983.03.~1987.09.)	(현)보은영농조합법인 대표이사
7	박경린	여	1960.02.12	정당인	미기재	(현)정당인 (전)주식회사 대경주택산업 대표이사
8	송순권	남	1958.01.29	법무사	연세대학교 법무대학원 졸업(법학석사)	(현)송순권 법무사 (전)헌법재판소 법원 서기관
10	한평용	남	1955.03.27	사업가	미기재	(현)대산철강공업(주) 대표이사 (전)국제라이온스협회 대전충남지구 총재
11	강령희	여	1960.10.08	정당인	서울영상고등학교 졸업	(현)정당인 (전)고시텔 사업
12	홍순철	남	1949.01.20	사업가	선산고등학교 졸업	(현)마하라타 대표이사 (전)서울시의원
13	임지영	여	1967.11.21	정당인	경희대학교 경영대학원 경영학과 졸업(경영학석사)	(현)정당인 (전)국민은행 팀장
14	이명섭	남	1959.04.13	사업가	보스톤대학교 경영대학원 졸업, 경영학석사 (MBA, 2001. 1. 1.~2002. 1. 25.)	(현)(주)알파에이아이 대표이사 (전)전북외국어연합회 회장

국가혁명배당금당

순위	성명	성별	생년월일	직업	학력	경력
15	이영숙	여	1956.02.13	정당인	안면중학교 졸업	(현)정당인 (전)아가방 대리점 운영
16	이동섭	남	1947.11.05	정당인	공주대학교 대학원 음악교육학과 졸업(교육학석사)	(현)정당인 (전)대전태평중학교 교사
17	백선우	여	1959.02.24	정당인	김천여자중학교 졸업	(현)정당인 (전)요식업 운영
18	이관학	남	1953.10.20	사업가	미기재	(현)에너지 발명가 (전)민주평화통일정책 자문위원
19	홍순복	여	1950.03.06	정당인	경인교육대학교 초등교육과 졸업	(현)정당인 (전)평택동삭초등학교 교장
20	남기수	남	1946.03.18	기업가	고려대학교 정책과학대학원 경제개발학 졸업(경제학석사)	(현)대왕건설 대표 (전)한반도세계기획단 총재
22	김영수	남	1934.08.25	사업가	예천농고 2년 제적	(현)케이원플랜트 대표이사 (전)개인택시 사업

국민새정당

순위	성명	성별	생년월일	직업	학력	경력
1	최정옥	여	1963.10.28	사단법인 새터민회 회장	서울사이버대학교 사회복지학부 (사회복지전공) 졸업	(현)새터민 회장
2	신재훈	남	1944.03.16	정당인	학점인정 등에 관한 법률의 규정에 의한 행정학사 학위 취득	(현)국민새정당 당대표
3	권순자	여	1958.11.12	빅거니(주) 부사장	안동여자고등학교 졸업	(현)빅거니(주) 부사장
4	김홍희	남	1940.04.04	비엠에스 파트너스(주) 대표이사	미기재	(현)이방인 선교회 대표

국민참여신당

순위	성명	성별	생년월일	직업	학력	경력
1	김계순	여	1961.09.15	간호조무사	가톨릭 관동대학교 사회복지대학원 재학 중	미기재

기독교자유통일당

순위	성명	성별	생년월일	직업	학력	경력
1	이애란	여	1964.02.08	자유통일 문화원 대표	이화여자대학교 대학원 이학박사	(현)자유통일문화원 원장
2	김승규	남	1944.07.20	변호사	서울대학교 법과대학 졸업	(전)제58대 법무부장관 (전)제27대 국정원장
3	주옥순	여	1953.03.28	여성 사회운동가	숙명여자대학교 행정학과 박사과정 수료	(현)엄마방송 상임대표
4	김석훈	남	1959.10.15	S.H.D 주식회사 대표이사	경기대학교 사회과학부 졸업	(전)안산시의회 의장
5	송혜정	여	1965.03.03	낙태죄 폐지반대 국민연합 대표	숭실대학교 평생교육학과 박사 수료	(현)낙태죄 폐지반대 국민연합 대표
6	고영일	남	1969.04.01	변호사	성균관대학교 법과대학 졸업	(현)기독교자유통일당 대표
7	현숙경	여	1975.02.14	침례신학대학교 실용영어학과 교수	Texas A&M University 영문학박사(2000.1~2008.8)	(현)바른인권여성연합 연구소 '세움' 소장
8	권오형	남	1947.01.01	공인회계사	명지대학교 경영학박사	(현)한국YWCA 감사
9	오현민	여	1978.01.20	전도사	합동신학대학원 신학석사	(현)태아사랑운동연합 경북지부 대표
10	윤재성	남	1978.07.05	목회자	침례신학대학교 신학과 졸업	(현)주기쁨교회 개척 담임목사
11	박연수	여	1984.10.11	도서출판사 대표	서울대학교 대학원 석사과정(미학) 수료	(현)도서출판 도움복스 대표
12	지영준	남	1970.07.22	변호사	고려대학교 법과대학 법학과 졸업	(현)한국교회 동성애대책협의회 인권위원 실행위원
13	박은희	여	1964.06.20	(현)차세대 바로세우기 학부모연합 대표	서울교육대학교 초등교육과 졸업	(현)차세대바로세우기 학부모연합 대표
14	임성훈	남	1983.10.14	목회자	아세아연합신학대학원 목회학석사	(현)기독교자유통일당 공보담당
15	이향	여	1972.12.03	(현)제주난민대책 도민연대 대표	홍익대학교 미술대학 섬유미술과 졸업	(현)제주난민대책도민연대 대표
16	한호관	남	1969.08.24	(현)한마음에듀 대표	강원대학교 대학원 교육학과 석사수료	(현)건강한 사회를 위한 국민연대 대표
18	우종욱	남	1959.12.06	목회자	총신대학교 신학대학원 선교신학과 졸업	(현)빛과 소금 교회 담임목사
19	정미라	여	1957.08.26	목회자	경성대학교 대학원 신학석사	(현)사론의꽃(뷰티카페) 운영

기독교자유통일당

순위	성명	성 별	생년월일	직업	학력	경력
20	최봉식	남	1958.08.27	(현)대전광역시 기독교 직장 선교연합회장	침례신학대학교 신학대학원 신학석사	(현)대전광역시 기독교 직장 선교연합회장
21	한정원	여	1962.02.10	회사원	가천대학교 일반대학원 경영학박사	(현)사회적기업 이사

깨어있는시민연대당

순위	성명	성 별	생년월일	직업	학력	경력
1	김민선	여	1990.04.06	직장인	광신고등학교 졸업	(현)KLPGA 프로골퍼
2	문상필	남	1966.10.15	사단법인 광주공중체 상임대표	전남대학교 행정대학원 행정학과 졸업(행정학석사)	(전)더불어민주당 전국장애인 위원장 (전)6대, 7대 광주광역시 의원

남북통일당

순위	성명	성 별	생년월일	직업	학력	경력
1	한미옥	여	1972.01.01	남북통일당 인천광역시 당위원장	미기재	(현)남북통일당 인천광역시 당위원장
2	장김주일	남	1975.10.20	국제탈북민 연대 사무총장	서울예술대학 극작과 졸업(예술전문학사)	(전)남북통일당 창당준비위 사무총장

노동당

순위	성명	성 별	생년월일	직업	학력	경력
1	송미량	여	1977.12.15	정당인	한국외국어대학교 교육대학원 졸업(교육학석사)	(현)노동당 부대표 (전)제7대 거제시의원
2	이갑용	남	1959.07.27	정당인	동해중학교 졸업	(전)민주노동 2대 위원장 (전)민선 3기 울산광역시 등구청장

녹색당

순위	성명	성별	생년월일	직업	학력	경력
1	고은영	여	1985.10.15	정당인	미기재	(현)제주녹색당 공동운영 위원장 (현)녹색당 미세먼지기후변화 대책위원장
2	김혜미	여	1994.07.29	세상을 바꾸는 사회복지사 간사	미기재	(현)청년녹색당 공동운영 위원장 (현)서울시 사회복지사협회 전문위원
3	성지수	여	1991.02.26	문화예술분야 성평등활동가	서울대학교 인문대학 협동과정 공연예술학 전공(문학석사)	(현)성폭력반대연극인 행동 활동가 (현)페미니스트연극인 연대 참여창작자
5	최정분	여	1967.06.15	농민	미기재	(현)로컬푸드 행복장터 운영자 (현)행복꼬꼬농장 출추는농부

대한당

순위	성명	성별	생년월일	직업	학력	경력
1	박진혜	여	1974.05.02	큐피드 결혼 상담사 대표	학점인정 등에 관한 법률에 따른 행정학사학위 취득	(현)큐피드 결혼상담사 대표
2	이석인	남	1954.02.17	대한당 대표총재	건국대학교 정치외교학과 졸업	(전)건축무역업 (현)대한당 대표총재

대한민국당

순위	성명	성별	생년월일	직업	학력	경력
1	신영숙	여	1956.09.01	정당인	계성여자고등학교 졸업	(전)주)웅진출판 상무 (현)대한민국당 예산결산위원회 위원장
2	김현승	남	1972.05.27	정당인	한국과학기술원(KAIST) 물리학과 졸업	(전)국제공인 정보시스템 감사 (현)대한민국당 공동대표

미래당

순위	성명	성별	생년월일	직업	학력	경력
1	김소희	여	1984.11.04	정당인	대진대학교 도시부동산공학과 졸업	(현)미래당 공동대표 (전)(사)김제동과어깨동무 창립회원
2	우인철	남	1985.05.12	정당인	한양대학교 분자생명과학부 졸업	(현)미래당 대변인 겸 정책위원장 (전)7회 지방선거 미래당 서울시장 후보
3	손주희	여	1986.11.04	정당인	동국대학교 불교학부 졸업	(현)미래당 경북도당 창당준비위원장 (전)청년당 창당위원 및 운영위원
4	손상우	남	1981.12.16	정당인	경성대학교 광고홍보학과 졸업	(현)미래당 부산시당 대표 (전)7회 지방선거 미래당 부산남구의원 후보

미래민주당

순위	성명	성별	생년월일	직업	학력	경력
1	김경숙	여	1968.02.07	주택재개발 정비사업조합 조합장	상지대학교 상담심리학과(석사) 재학 중	(전)조양운수 대표 (현)원주 다박골 주택재개발 정비사업조합 조합장
2	이두원	남	1964.09.16	농업인	충남대학교 농과대학 졸업	(전)전국 한우협회 중앙회 부회장 (전)제5대, 제6대 홍성군의회 의원

새누리당

순위	성명	성별	생년월일	직업	학력	경력
1	성영애	여	1959.04.27	정당인	한국방송통신대학교 생활과학과 졸업	(현)새누리당 사무총장 (현)구국총연합부대표

여성의당

순위	성명	성별	생년월일	직업	학력	경력
1	이지원	여	1993.03.07	정당인	이화여자대학교 대학원 여성학석사 수료	(현)여성의당 공동대표 (현)성매매문제해결을 위한 전국연대 연구팀원
2	이경옥	여	1962.09.08	여성단체 활동가	창원대학교 대학원 졸업 (법학석사)	(전)경남여성단체 연합 대표 (전)경남은행 17년 근무(과장 퇴직)
3	박보람	여	1989.01.31	회사원	청강문화산업대학교 애니메이션과 졸업(3년과정)	(현)여성의당 경기도당 위원장 (현)소방기계설비 (주)태양이앤씨 재직
4	김주희	여	1994.12.27	정당인	대구과학대학교 간호학과 졸업	(현)경상도 비혼공동체 WITH 대표 (전)동춘의료재단 문경제일병원 간호사

우리당

순위	성명	성별	생년월일	직업	학력	경력
1	이명녀	여	1962.01.20	자영업	노스웨스트 사마르 주립대학교 정보기술학 학사 졸업 (2015.5.-2017.10.)	미기재
2	김종음	남	1973.08.23	자영업	한국폴리텍 II 대학 산업설비자동화과 졸업	(전)육군상사 20년 복무
3	홍은설	여	1965.03.30	자영업	노스웨스트 사마르 주립대학교 정보기술학 학사 졸업 (2015.5.-2017.10.)	미기재

자유당

순위	성명	성별	생년월일	직업	학력	경력
1	이순임	여	1958.09.14	정당인	이화여자대학교 대학원 졸업(지역학박사)	(전)MBC 공정방송 노조위원장 (전)MBC 예능본부국장
2	손상윤	남	1965.12.25	정당인	숭실대학교 정보과학대학원 졸업(공학석사)	(전)(주)뉴스타운 회장 (현)자유당 대표
3	이미자	여	1965.10.10	정당인	한일여자실업고등학교 졸업	(전)요양보호사 (현)자유당 대구광역시당 위원장
4	정원석	남	1949.09.19	설교강사	한양대학교 졸업(무역학)	(전)삼성항공 광학수출부장 (현)흰돌선교센터 설교강사

새벽당

순위	성명	성별	생년월일	직업	학력	경력
1	이선	여	1985.04.06	자유새벽당 소상공인 대책위원장	극동정보대학(현 강동대학교) 졸업	(현)자유새벽당 소상공인 대책위원장
2	강기훈	남	1980.12.18	자유새벽당 당대표	연세대학교 법과대학 졸업	(현)자유새벽당 당대표
3	권나은	여	1994.12.26	자유새벽당 청년위원장	초당고등학교 졸업	(현)자유새벽당 청년위원장
4	김정민	남	1973.04.01	새벽당 전략위원장	몽골국립대학 정치학박사 졸업 (2013~2017)	(현)자유새벽당 전략위원장

자영업당

순위	성명	성별	생년월일	직업	학력	경력
1	박차순	여	1964.06.15	(사)한국이용사회 중앙회 사무총장	파주여자종합고등학교 (현 파주여자고등학교) 졸업	(현)(사)한국이용사회중앙회 사무총장
2	장화철	남	1969.05.07	정당인	금오공업고등학교 졸업	(전)민주당 인터넷소통 위원장
3	조연숙	여	1969.09.02	자영업	한국방송통신대학교 교육학과 졸업	(현)(사)한국물수건위생처리업 중앙회 이사
4	최원식	남	1963.03.08	변호사	서울대학교 법과대학 공법학과 졸업	(전)19대 국회의원

총청미래당

순위	성명	성별	생년월일	직업	학력	경력
1	박익정	여	1963.10.06	공인중개사	한양사이버대학교 부동산학과 졸업	미가입
2	박석우	남	1947.01.05	정당인	건국대학교 정치외교학과 2학년 중퇴	(현)총청의 미래당 대표최고위원

통일민주당

순위	성명	성별	생년월일	직업	학력	경력
1	채미란	여	1967.07.06	(주)토티톡 이사	동국대학교 경영대학원 경영학과 졸업(경영학석사)	(현)토티톡 이사
2	김태식	남	1939.06.13	(주)토티톡 회장	명지대학교 경영학과 졸업(경영학사)	(현)토티톡 회장

한국복지당

순위	성명	성별	생년월일	직업	학력	경력
1	오덕애	여	1963.03.05	복지단체인	부산대학교대학원 졸업 (문학박사)	(현)국문학 박사 (현)장애우행복연구소 소장
2	김호일	남	1942.12.12	정치인	고려대학교 정경대학 정치외교학과 졸업	(전)국회의원 (현)한국복지당 총재
3	정월자	여	1954.05.05	사회단체인	한국교통대학교 글로벌융합대학원 항공경영학과 수료	(현)한국소기업소상공인연합회 수석 상임부회장 (현)세계중소기업연맹 한국연합회 부회장
4	이정복	남	1959.11.14	복지단체인	가천대학교 대학원 졸업 (행정학박사)	(전)가천대학교 외래교수 (현)사단법인 국민의힘 한국노인복지정책연구회 수석연구위원

홍익당

순위	성명	성별	생년월일	직업	학력	경력
1	장소영	여	1975.03.24	감정평가사	성균관대학교 건축공학과 졸업	(전)수정감정평가사사무소 대표 (현)주감정평가법인 정해 근무
2	윤홍식	남	1974.02.02	정당인	연세대학교 대학원 철학과 졸업 (문학석사)	(현)홍익당 대표 (현)홍익학당 대표

PART 06

선거별·후보자별 득표 상황

제1절 ▶ 지역구 후보자 득표 상황

제2절 ▶ 비례대표 정당별 득표 상황

PART 06 선거별·후보자별 득표 상황

제1절 지역구 후보자 득표 상황

제1절 지역구 후보자 득표 상황

서울특별시

선거구명	구시군명	선거인수	투표수	후보자별 득표수(득표율)									
				더불어민주당	미래통합당	민생당	정의당	우리공화당	민중당	친박신당	가자! 평화인권당	공화당	
합계		8,465,419	5,773,098	3,049,272 (53.5)	2,386,630 (41.9)	23,083 (0.4)	68,861 (1.2)	7,601 (0.1)	23,749 (0.4)	270 (0.0)	139 (0.0)	57 (0.0)	
종로구	종로구	134,516	95,239	이낙연 54,902 (58.38)	황교안 37,594 (39.97)			한민호 417 (0.44)	오인환 276 (0.29)		이정희 139 (0.14)	신동욱 57 (0.06)	
중구 성동구갑	성동구	192,161	131,200	홍익표 70,387 (54.25)	진수희 53,107 (40.93)		정혜연 5,465 (4.21)						
중구 성동구을	중구	183,779	124,700	박성준 64,071 (51.96)	지상욱 58,300 (47.27)								
용산구	용산구	203,233	135,043	강태웅 63,001 (47.14)	권영세 63,891 (47.80)	권혁문 1,311 (0.98)	정연욱 4,251 (3.18)		김은희 648 (0.48)				
광진구갑	광진구	156,559	106,506	전혜숙 56,608 (53.68)	김병민 42,822 (40.60)	임동순 1,842 (1.74)	오봉석 3,690 (3.49)						
광진구을	광진구	152,526	108,576	고민정 54,210 (50.37)	오세훈 51,464 (47.82)								
동대문구갑	동대문구	148,982	99,027	안규백 51,551 (52.72)	허응범 40,874 (41.80)	백금산 1,679 (1.71)			오준석 1,264 (1.29)				
동대문구을	동대문구	156,971	104,468	장경태 55,230 (54.54)	이해훈 44,360 (43.81)				김종민 1,198 (1.18)				
중랑구갑	중랑구	158,409	96,685	서영교 55,185 (57.76)	김삼화 34,670 (36.28)	이기현 754 (0.78)	김지수 2,706 (2.83)		성치화 624 (0.65)				
중랑구을	중랑구	192,460	126,399	박홍근 74,131 (59.28)	윤상일 47,603 (38.07)				이소영 1,956 (1.56)				
성북구갑	성북구	202,294	138,186	김영배 82,954 (60.90)	한상학 49,727 (36.50)	박춘림 2,642 (1.93)							
성북구을	성북구	180,743	120,606	기동민 70,740 (59.35)	정태근 45,543 (38.21)				편재승 2,060 (1.72)				
강북구갑	강북구	141,126	87,195	천준호 49,490 (57.75)	정양석 33,840 (39.49)				김은진 1,457 (1.70)				

후보자별 득표수(득표율)												무효 투표수	기권수
국가 혁명 배당 금당	국민 새정당	기본 소득당	미래당	민중 민주당	새누 리당	통일 민주당	한국 복지당	한나 라당	무소속	무소속	계		
30,101 (0.5)	65 (0.0)	2,600 (0.0)	1,574 (0.0)	63 (0.0)	269 (0.0)	512 (0.0)	625 (0.0)	71 (0.0)	100,514 (1.8)		5,696,056	77,042	2,692,321
박준영 194 (0.20)	백병찬 65 (0.06)			박소현 63 (0.06)				김형석 71 (0.07)	김용덕 260 (0.27)		94,038	1,201	39,277
이정섭 786 (0.60)											129,745	1,455	60,961
이주양 937 (0.75)											123,308	1,392	59,079
김희전 541 (0.40)											133,643	1,400	68,190
이승욱 492 (0.46)											105,454	1,052	50,053
허정연 370 (0.34)			오태양 1,574 (1.46)								107,618	958	43,950
정공명 393 (0.40)									이가현 2,009 (2.05)		97,770	1,257	49,955
박경희 464 (0.45)											101,252	3,216	52,503
박명수 492 (0.51)									이성복 1,109 (1.16)		95,540	1,145	61,724
신황우 722 (0.57)							민정기 625 (0.49)				125,037	1,362	66,061
최원용 880 (0.64)											136,203	1,983	64,108
임경호 829 (0.69)											119,172	1,434	60,137
									선계선 903 (1.05)		85,690	1,505	53,931

PART 06 선거별·후보자별 득표 상황

선거구명	구시군명	선거인수	투표수	후보자별 득표수(득표율)									
				더불어민주당	미래통합당	민생당	정의당	우리공화당	민중당	친박신당	가자! 평화인권당	공회당	
강북구을	강북구	137,495	89,639	박용진 57,013 (64.45)	안홍렬 30,708 (34.71)								
도봉구갑	도봉구	142,625	94,701	인재근 50,653 (54.02)	김재섭 37,967 (40.49)		윤오 4,577 (4.88)						
도봉구을	도봉구	148,641	98,926	오기형 51,756 (53.01)	김선동 44,554 (45.63)								
노원구갑	노원구	138,917	96,033	고용진 53,911 (56.78)	이노근 36,782 (38.74)					최나영 3,761 (3.96)			
노원구을	노원구	163,736	115,788	우원식 71,708 (62.67)	이동섭 41,792 (36.52)								
노원구병	노원구	151,435	105,415	김성환 55,556 (53.15)	이준석 46,373 (44.36)		이남수 1,645 (1.57)			김선경 551 (0.52)			
은평구갑	은평구	206,917	135,749	박주민 86,351 (64.29)	홍인정 45,589 (33.94)	한웅 1,551 (1.15)							
은평구을	은평구	210,129	139,045	강병원 78,897 (57.41)	허용석 49,796 (36.23)		김종민 6,127 (4.45)						
서대문구갑	서대문구	131,930	91,096	우상호 47,980 (53.24)	이성현 37,522 (41.64)			신민호 330 (0.36)		전진희 1,026 (1.13)			
서대문구을	서대문구	141,386	96,528	김영호 58,328 (61.33)	송주범 35,853 (37.69)								
마포구갑	마포구	136,147	96,058	노용래 53,160 (55.99)	강승규 40,775 (42.95)								
마포구을	마포구	189,669	130,575	정청래 69,336 (53.75)	김성동 47,443 (36.78)		오현주 11,445 (8.87)						
양천구갑	양천구	206,747	152,176	황희 78,196 (51.85)	송한섭 67,814 (44.96)								
양천구을	양천구	176,413	117,575	이용선 66,759 (57.53)	손영택 47,897 (41.28)			박철성 577 (0.49)					
강서구갑	강서구	173,756	114,516	강선우 63,397 (55.89)	구상찬 43,519 (38.37)								
강서구을	강서구	176,017	120,281	진성준 66,684 (56.15)	김태우 50,281 (42.33)			박혜영 1,087 (0.91)					
강서구병	강서구	161,351	108,962	한정애 64,515 (59.92)	김철근 39,355 (36.55)					권혜인 1,575 (1.46)			

국가 혁명 배당 금당	후보자별 득표수(득표율)											무효 투표수	기권수
	국민 새정당	기본 소득당	미래당	민중 민주당	새누 리당	통일 민주당	한국 복지당	한나 라당	무소속	무소속	계		
좌태홍 737 (0.83)											88,458	1,181	47,856
박영찬 554 (0.59)											93,751	950	47,924
김관석 641 (0.65)									최순자 683 (0.69)		97,634	1,292	49,715
조덕실 487 (0.51)											94,941	1,092	42,884
차동익 906 (0.79)											114,406	1,382	47,948
김광철 400 (0.38)											104,525	890	46,020
노병현 819 (0.60)											134,310	1,439	71,168
		신민주 2,600 (1.89)									137,420	1,625	71,084
고상일 331 (0.36)									신지예 2,916 (3.23)		90,105	991	40,834
오수청 922 (0.96)											95,103	1,425	44,858
김명숙 482 (0.50)						박선아 512 (0.53)					94,929	1,129	40,089
이소윤 760 (0.58)											128,984	1,591	59,094
최사현 556 (0.36)									염동욱 4,244 (2.81)		150,810	1,366	54,571
김명시 789 (0.68)											116,022	1,553	58,838
노경휘 480 (0.42)									김법태 529 (0.46)	백철 5,490 (4.84)	113,415	1,101	59,240
정홍대 705 (0.59)											118,757	1,524	55,736
도재숙 559 (0.51)									김태운 1,659 (1.54)		107,663	1,299	52,389

PART 06 선거별·후보자별 득표 상황

선거구명	구시군명	선거인수	투표수	후보자별 득표수(득표율)								
				더불어민주당	미래통합당	민생당	정의당	우리공화당	민중당	친박신당	가자! 평화인권당	공회당
구로구갑	구로구	205,756	142,081	이인영 75,865 (53.92)	김재식 55,347 (39.34)		이호성 6,722 (4.77)	황인규 576 (0.40)	유선희 1,539 (1.09)			
구로구을	구로구	146,644	99,398	윤건영 56,065 (57.04)	김용태 37,018 (37.66)							
금천구	금천구	207,730	132,177	최기상 64,735 (49.63)	강성만 46,278 (35.47)							
영등포구갑	영등포구	187,997	130,099	김영주 72,445 (56.26)	문병호 49,292 (38.28)		정재민 6,267 (4.86)					
영등포구을	영등포구	139,384	94,810	김민석 47,075 (50.26)	박용찬 41,537 (44.35)	김지향 1,278 (1.36)						
동작구갑	동작구	185,301	128,611	김병기 70,290 (55.29)	장진영 54,526 (42.89)				윤한주 1,494 (1.17)			
동작구을	동작구	162,038	119,000	이수진 61,407 (52.16)	나경원 53,026 (45.04)	이호영 2,334 (1.98)			최서현 614 (0.52)			
관악구갑	관악구	243,127	161,860	유기홍 83,479 (55.92)		이승한 2,749 (1.84)	이동영 6,306 (4.22)	권미성 3,477 (2.32)	송명숙 2,223 (1.48)			
관악구을	관악구	209,866	136,344	정태호 72,531 (53.90)	오신환 56,130 (41.71)	한인수 2,143 (1.59)		박현성 589 (0.43)	김한영 1,483 (1.10)			
서초구갑	서초구	162,807	117,502	이정근 42,971 (36.90)	윤희숙 72,896 (62.60)							
서초구을	서초구	196,164	140,056	박경미 62,442 (45.01)	박성중 74,445 (53.66)	이정호 1,105 (0.79)						
강남구갑	강남구	167,537	104,485	김성곤 40,935 (39.63)	태구민 60,324 (58.40)	정동희 1,378 (1.33)						
강남구을	강남구	140,330	102,469	전현희 47,157 (46.41)	박진 51,762 (50.94)	김광중 1,341 (1.31)						
강남구병	강남구	151,713	109,436	김한규 36,423 (33.57)	유경준 70,917 (65.38)			전태열 246 (0.22)		도여정 270 (0.24)		
송파구갑	송파구	159,514	114,985	조재희 54,704 (48.02)	김웅 58,318 (51.20)							
송파구을	송파구	199,967	143,935	최재성 65,763 (46.04)	배현진 72,072 (50.46)		안숙현 4,330 (3.03)	권주 302 (0.21)				
송파구병	송파구	215,647	151,513	남인순 78,789 (52.48)	김근식 64,869 (43.21)	최조웅 3,310 (2.20)	강덕수 721 (0.48)					

후보자별 득표수(득표율)												무효 투표수	기권수
국가 혁명 배당 금당	국민 새정당	기본 소득당	미래당	민중 민주당	새누 리당	통일 민주당	한국 복지당	한나 라당	무소속	무소속	계		
김장원 628 (0.44)											140,677	1,404	63,675
권영웅 638 (0.64)									강요식 4,558 (4.63)		98,279	1,119	47,246
박창래 1,057 (0.81)									차성수 18,365 (14.07)		130,435	1,742	75,553
안성우 760 (0.59)											128,764	1,335	57,898
이상룡 456 (0.48)									이정현 3,311 (3.53)		93,657	1,153	44,574
이서은 812 (0.63)											127,122	1,489	56,690
조현숙 345 (0.29)											117,726	1,274	43,038
김용태 947 (0.63)									김성식 50,078 (33.55)		149,259	12,601	81,267
서희성 621 (0.46)									류현선 1,066 (0.79)		134,563	1,781	73,522
산방호 575 (0.49)											116,442	1,060	45,305
이진호 733 (0.52)											138,725	1,331	56,108
김정훈 642 (0.62)											103,279	1,206	63,052
강기현 422 (0.41)									김민찬 919 (0.90)		101,601	868	37,861
고안성 343 (0.31)					양한별 269 (0.24)						108,468	968	42,277
조은정 875 (0.76)											113,897	1,088	44,529
김주연 362 (0.25)											142,829	1,106	56,032
									이종식 2,415 (1.60)		150,104	1,409	64,134

선거구명	구시군명	선거인수	투표수	후보자별 득표수(득표율)								
				더불어민주당	미래통합당	민생당	정의당	우리공화당	민중당	친박신당	가자! 평화인권당	공화당
강동구갑	강동구	221,217	157,793	진선미 80,361 (51.50)	이수희 74,441 (47.70)							
강동구을	강동구	165,610	109,651	이해식 59,175 (54.54)	이재영 45,617 (42.04)		권중도 2,996 (2.76)					

서울특별시 종로구

읍면동명	선거인수	투표수	후보자별 득표수					
			더불어민주당	미래통합당	우리공화당	민중당	가자! 평화인권당	공화당
			이낙연	황교안	한민호	오인환	이정희	신동욱
합계	134,516	95,239	54,902	37,594	417	276	139	57
거소·선상투표	251	237	135	81	1	0	1	0
관외사전투표	10,007	9,994	6,472	3,169	31	34	15	7
관내사전투표	36,644	36,636	24,093	11,777	92	97	38	18
국외부재자투표	1,177	333	243	81	1	0	0	1
청운효자동	6,476	3,829	1,898	1,812	17	12	12	5
사직동	5,202	2,903	1,118	1,675	23	3	8	1
삼청동	1,492	762	343	389	8	2	1	1
부암동	5,703	3,430	1,696	1,635	32	9	0	0
평창동	10,618	6,464	2,555	3,735	46	15	9	3
무악동	4,163	2,642	1,259	1,295	11	7	8	2
교남동	5,739	3,602	1,739	1,741	26	7	6	1
가회동	2,284	1,221	631	552	9	3	5	0
종로1·2·3·4가동	4,955	2,253	1,053	1,111	23	7	4	4
종로5·6가동	3,400	1,658	839	758	10	4	3	1
이화동	4,650	2,441	1,343	1,009	11	13	2	2
해화동	9,226	5,341	2,778	2,338	31	33	12	4
창신제1동	3,315	1,634	945	633	9	5	5	2
창신제2동	5,657	2,970	1,824	1,055	8	6	4	2
창신제3동	4,000	2,321	1,298	973	6	6	1	0
송인제1동	3,562	1,760	964	747	7	2	2	1
송인제2동	5,995	2,800	1,670	1,026	15	11	3	2
잘못 투입·구분된 투표지	0	8	6	2	0	0	0	0

후보자별 득표수(득표율)												무효 투표수	기권수
국가 혁명 배당 금당	국민 새정당	기본 소득당	미래당	민중 민주당	새누 리당	통일 민주당	한국 복지당	한나 라당	무소속	무소속	계		
강욱기 1,231 (0.78)											156,033	1,760	63,424
박희열 705 (0.64)											108,493	1,158	55,959

후보자별 득표수						무효 투표수	기권수
국가혁명 배당금당	국민 새정당	민중 민주당	한나라당	무소속	계		
박준영	백병찬	박소현	김형석	김용덕			
194	65	63	71	260	94,038	1,201	39,277
5	0	0	0	3	226	11	14
25	7	10	11	42	9,823	171	13
59	25	18	17	66	36,300	336	8
0	0	0	1	2	329	4	844
6	6	4	3	11	3,786	43	2,647
1	1	1	4	6	2,841	62	2,299
2	0	1	2	1	750	12	730
4	2	1	1	13	3,393	37	2,273
6	2	1	3	17	6,392	72	4,154
12	2	2	0	6	2,604	38	1,521
7	3	1	2	12	3,545	57	2,137
1	1	0	1	1	1,204	17	1,063
17	0	1	1	4	2,225	28	2,702
6	2	4	2	5	1,634	24	1,742
5	4	3	3	8	2,403	38	2,209
11	2	11	5	22	5,247	94	3,885
6	2	1	2	7	1,617	17	1,681
9	3	1	4	4	2,920	50	2,687
1	1	1	5	4	2,296	25	1,679
3	1	2	2	9	1,740	20	1,802
8	1	0	2	17	2,755	45	3,195
0	0	0	0	0	8	0	-8

서울특별시 중구성동구갑

읍면동명	선거인수	투표수	후보자별 득표수					무효 투표수	기권수
			더불어 민주당	미래 통합당	정의당	국가혁명 배당금당	계		
			홍익표	진수희	정해연	이정섭			
합계	192,161	131,200	70,387	53,107	5,465	786	129,745	1,455	60,961
거소·선상투표	247	234	130	68	15	8	221	13	13
관외사전투표	12,785	12,777	7,648	4,202	641	90	12,581	196	8
관내사전투표	42,697	42,691	25,989	14,600	1,591	183	42,363	328	6
국외부재자투표	1,032	307	154	134	15	1	304	3	725
응봉동	8,934	5,165	2,444	2,454	190	26	5,114	51	3,769
성수1가제1동	10,336	5,637	2,545	2,803	203	36	5,587	50	4,699
성수1가제2동	8,853	5,179	2,534	2,338	217	28	5,117	62	3,674
성수2가제1동	10,838	5,442	2,423	2,723	193	41	5,380	62	5,396
성수2가제3동	7,113	4,026	1,801	1,975	160	40	3,976	50	3,087
왕십리도선동	17,027	9,702	4,565	4,563	409	52	9,589	113	7,325
왕십리제2동	11,088	6,337	3,442	2,544	236	37	6,259	78	4,751
행당제1동	9,569	5,527	2,537	2,668	228	33	5,466	61	4,042
행당제2동	14,239	8,702	4,201	3,987	379	48	8,615	87	5,537
마장동	15,215	8,738	4,488	3,652	408	67	8,615	123	6,477
사근동	7,236	3,559	1,723	1,497	232	26	3,478	81	3,677
송정동	7,057	3,481	1,827	1,420	167	31	3,445	36	3,576
용답동	7,895	3,687	1,932	1,478	180	39	3,629	58	4,208
잘못 투입·구분된 투표지	0	9	4	1	1	0	6	3	-9

서울특별시 중구성동구을

읍면동명	선거인수	투표수	후보자별 득표수			계	무효 투표수	기권수
			더불어 민주당	미래 통합당	국가혁명 배당금당			
			박성준	지상욱	이주양			
합계	183,779	124,700	64,071	58,300	937	123,308	1,392	59,079
거소·선상투표	349	333	116	187	7	310	23	16
관외사전투표	12,393	12,387	7,310	4,773	105	12,188	199	6
관내사전투표	39,607	39,605	23,498	15,541	249	39,288	317	2
국외부재자투표	1,158	318	190	123	1	314	4	840
소공동	1,287	747	296	437	4	737	10	540
회현동	3,443	1,471	574	860	21	1,455	16	1,972

서울특별시 중구성동구을

읍면동명	선거인수	투표수	후보자별 득표수				무효 투표수	기권수
			더불어 민주당	미래 통합당	국가혁명 배당금당	계		
			박성준	지상욱	이주양			
명동	1,659	743	247	477	11	735	8	916
필동	2,487	1,291	568	691	11	1,270	21	1,196
장충동	2,925	1,503	721	736	16	1,473	30	1,422
광희동	3,450	1,733	711	984	13	1,708	25	1,717
을지로동	1,266	578	243	315	5	563	15	688
신당동	5,152	2,491	1,251	1,197	21	2,469	22	2,661
다산동	9,115	4,793	2,390	2,286	57	4,733	60	4,322
약수동	11,129	6,622	3,029	3,453	58	6,540	82	4,507
청구동	9,212	5,562	2,576	2,883	38	5,497	65	3,650
신당제5동	6,546	3,222	1,677	1,475	28	3,180	42	3,324
동화동	6,200	3,520	1,643	1,804	21	3,468	52	2,680
황학동	8,661	4,351	2,275	1,968	41	4,284	67	4,310
중림동	7,456	4,353	2,128	2,133	37	4,298	55	3,103
금호1가동	9,595	5,456	2,489	2,857	56	5,402	54	4,139
금호2·3가동	14,669	7,997	3,768	4,076	60	7,904	93	6,672
금호4가동	8,861	5,071	2,219	2,772	35	5,026	45	3,790
옥수동	17,159	10,546	4,149	6,269	42	10,460	86	6,613
잘못 투입·구분된 투표지	0	7	3	3	0	6	1	-7

서울특별시 용산구

읍면동명	선거인수	투표수	후보자별 득표수							무효 투표수	기권수
			더불어 민주당	미래 통합당	민생당	정의당	민중당	국가혁명 배당금당	계		
			강태웅	권영세	권혁문	정연욱	김은희	김희전			
합계	203,233	135,043	63,001	63,891	1,311	4,251	648	541	133,643	1,400	68,190
거소·선상투표	259	246	105	100	8	12	2	6	233	13	13
관외사전투표	13,812	13,797	7,555	5,346	137	395	100	52	13,585	212	15
관내사전투표	44,448	44,447	24,432	17,699	365	1,285	202	121	44,104	343	1
국외부재자투표	1,588	410	194	199	3	11	1	0	408	2	1,178
후암동	10,751	5,432	2,732	2,290	88	195	30	34	5,369	63	5,319
용산2가동	6,567	3,224	1,572	1,383	50	130	28	19	3,182	42	3,343
남영동	5,589	2,452	1,222	1,023	35	94	20	14	2,408	44	3,137

서울특별시 용산구

읍면동명	선거인수	투표수	후보자별 득표수							무효 투표수	기권수
			더불어 민주당	미래 통합당	민생당	정의당	민중당	국가혁명배당금당	계		
			강태웅	권영세	권혁문	정연욱	김은희	김희전			
청파동	12,809	6,314	3,263	2,523	73	261	62	26	6,208	106	6,495
원효로제1동	9,489	5,336	2,403	2,532	75	228	18	28	5,284	52	4,153
원효로제2동	8,334	4,735	2,145	2,255	59	188	19	23	4,689	46	3,599
효창동	5,764	3,334	1,474	1,578	39	170	17	25	3,303	31	2,430
용문동	7,296	4,038	1,860	1,831	57	198	21	16	3,983	55	3,258
한강로동	12,076	6,893	2,364	4,248	42	147	18	24	6,843	50	5,183
이촌제1동	16,233	9,940	2,584	7,009	49	182	22	23	9,869	71	6,293
이촌제2동	5,416	3,238	1,309	1,749	30	102	11	11	3,212	26	2,178
이태원제1동	4,881	2,235	750	1,368	10	63	10	12	2,213	22	2,646
이태원제2동	6,069	2,986	1,292	1,510	31	88	15	12	2,948	38	3,083
한남동	13,954	6,562	2,287	3,912	57	186	18	40	6,500	62	7,392
서빙고동	8,150	4,900	1,380	3,271	43	117	13	26	4,850	50	3,250
보광동	9,748	4,524	2,078	2,065	60	199	21	29	4,452	72	5,224
절뚝 투입·구분된 투표지	0	0	0	0	0	0	0	0	0	0	0

서울특별시 광진구갑

읍면동명	선거인수	투표수	후보자별 득표수						무효 투표수	기권수
			더불어 민주당	미래 통합당	민생당	정의당	국가혁명배당금당	계		
			전혜숙	김병민	임동순	오봉석	이승욱			
합계	156,559	106,506	56,608	42,822	1,842	3,690	492	105,454	1,052	50,053
거소·선상투표	206	197	75	89	12	11	3	190	7	9
관외사전투표	10,763	10,756	6,555	3,413	151	424	71	10,614	142	7
관내사전투표	30,996	30,994	19,023	10,264	508	897	80	30,772	222	2
국외부재자투표	783	210	147	55	0	6	1	209	1	573
중곡제1동	10,039	5,084	2,594	2,061	140	192	37	5,024	60	4,955
중곡제2동	14,304	7,510	3,768	3,173	132	320	34	7,427	83	6,794
중곡제3동	11,562	6,128	2,995	2,640	157	216	43	6,051	77	5,434
중곡제4동	19,906	11,217	5,435	4,961	259	377	76	11,108	109	8,689
능동	7,358	4,098	2,011	1,747	65	207	18	4,048	50	3,260
구의제2동	17,370	9,926	4,919	4,377	165	322	44	9,827	99	7,444
광장동	19,814	13,090	5,435	7,005	95	409	37	12,981	109	6,724
군자동	13,458	7,294	3,649	3,037	158	309	48	7,201	93	6,164
절뚝 투입·구분된 투표지	0	2	2	0	0	0	0	2	0	-2

서울특별시 **광진구**을

읍면동명	선거인수	투표수	후보자별 득표수					무효 투표수	기권수
			더불어 민주당	미래 통합당	국가혁명 배당금당	미래당	계		
			고민정	오세훈	허정연	오태양			
합계	152,526	108,576	54,210	51,464	370	1,574	107,618	958	43,950
거소·선상투표	162	160	66	81	2	4	153	7	2
관외사전투표	10,924	10,918	6,439	4,177	53	110	10,779	139	6
관내사전투표	33,562	33,559	19,280	13,659	75	331	33,345	214	3
국외부재자투표	752	226	149	76	0	0	225	1	526
구의제1동	14,402	8,134	4,042	3,795	35	174	8,046	88	6,268
구의제3동	18,331	12,372	4,970	7,083	24	188	12,265	107	5,959
자양제1동	14,452	8,115	3,949	3,848	38	193	8,028	87	6,337
자양제2동	15,951	9,713	4,386	5,050	36	171	9,643	70	6,238
자양제3동	16,462	11,070	4,241	6,596	31	145	11,013	57	5,392
자양제4동	11,929	6,592	2,872	3,556	34	62	6,524	68	5,337
화양동	15,599	7,715	3,816	3,541	42	196	7,595	120	7,884
잘못 투입·구분된 투표지	0	2	0	2	0	0	2	0	-2

서울특별시 **동대문구**갑

읍면동명	선거인 수	투표수	후보자별 득표수							무효 투표수	기권수
			더불어 민주당	미래 통합당	민생당	민중당	국가혁명 배당금당	무소속	계		
			안규백	허용범	백금산	오준석	정공명	이가현			
합계	148,982	99,027	51,551	40,874	1,679	1,264	393	2,009	97,770	1,257	49,955
거소·선상투표	235	221	125	74	6	3	2	4	214	7	14
관외사전투표	12,209	12,207	7,546	3,713	153	193	56	315	11,976	231	2
관내사전투표	29,062	29,060	17,052	10,345	469	322	93	523	28,804	256	2
국외부재자투표	741	199	134	58	2	0	0	4	198	1	542
용신동	21,133	10,487	5,284	4,574	127	112	41	210	10,348	139	10,646
제기동	16,276	8,418	3,782	4,114	107	96	43	150	8,292	126	7,858
청량리동	14,214	7,826	3,278	4,122	129	69	34	96	7,728	98	6,388
회기동	6,099	3,158	1,441	1,432	60	57	13	104	3,107	51	2,941
휘경제1동	8,523	4,306	1,940	1,967	141	64	22	105	4,239	67	4,217
휘경제2동	15,860	9,421	4,496	4,223	202	149	40	188	9,298	123	6,439
이문제1동	12,114	6,461	2,895	3,015	160	109	22	171	6,372	89	5,653
이문제2동	12,516	7,259	3,575	3,237	123	90	27	139	7,191	68	5,257
잘못 투입·구분된 투표지	0	4	3	0	0	0	0	0	3	1	-4

서울특별시 동대문구을

읍면동명	선거인수	투표수	후보자별 득표수					무효 투표수	기권수
			더불어 민주당	미래 통합당	민중당	국가혁명 배당금당	계		
			장경태	이혜훈	김종민	박경희			
합계	156,971	104,468	55,230	44,360	1,198	464	101,252	3,216	52,503
거소·선상투표	231	224	87	81	6	1	175	49	7
관외사전투표	9,634	9,631	5,662	3,066	144	53	8,925	706	3
관내사전투표	27,183	27,181	16,433	9,793	263	79	26,568	613	2
국외부재자투표	557	153	98	48	2	0	148	5	404
전농제1동	20,208	10,959	5,273	5,138	167	62	10,640	319	9,249
전농제2동	11,985	6,952	3,192	3,480	80	28	6,780	172	5,033
답십리제1동	18,402	10,629	5,109	5,106	125	51	10,391	238	7,773
답십리제2동	20,078	11,712	5,736	5,464	133	69	11,402	310	8,366
장안제1동	27,110	14,897	7,549	6,609	150	62	14,370	527	12,213
장안제2동	21,583	12,128	6,091	5,574	128	59	11,852	276	9,455
잘못 투입·구분된 투표지	0	2	0	1	0	0	1	1	-2

서울특별시 중랑구갑

읍면동명	선거인수	투표수	후보자별 득표수							무효 투표수	기권수	
			더불어 민주당	미래 통합당	민생당	정의당	민중당	국가혁명 배당금당	무소속			
			서영교	김삼화	이기현	김지수	성치화	박명수				이성복
합계	158,409	96,685	55,185	34,670	754	2,706	624	492	1,109	95,540	1,145	61,724
거소·선상투표	199	187	100	48	2	12	6	7	3	178	9	12
관외사전투표	9,316	9,311	5,982	2,471	59	295	102	81	165	9,155	156	5
관내사전투표	31,167	31,165	19,530	9,940	239	692	137	124	242	30,904	261	2
국외부재자투표	453	126	99	22	1	3	0	0	1	126	0	327
면목본동	24,044	11,110	5,883	4,301	86	360	81	64	195	10,970	140	12,934
면목제2동	16,902	7,997	4,311	3,127	54	244	54	32	77	7,899	98	8,905
면목제3·8동	17,958	8,917	4,611	3,617	83	261	64	39	122	8,797	120	9,041
면목제4동	12,680	6,361	3,375	2,533	62	174	32	36	55	6,267	94	6,319
면목제5동	6,096	2,710	1,492	1,018	17	76	22	13	34	2,672	38	3,386
면목제7동	14,233	7,078	3,746	2,830	63	196	42	35	84	6,996	82	7,155
상봉제2동	13,545	6,302	3,373	2,457	44	218	43	27	49	6,211	91	7,243
망우제3동	11,816	5,421	2,683	2,306	44	175	41	34	82	5,365	56	6,395
잘못 투입·구분된 투표지	0	0	0	0	0	0	0	0	0	0	0	0

서울특별시 중랑구을

읍면동명	선거인수	투표수	후보자별 득표수						무효 투표수	기권수
			더불어 민주당	미래 통합당	민중당	국가혁명 배당금당	한국 복지당	계		
			박홍근	윤상일	이소영	신항우	민정기			
합계	192,460	126,399	74,131	47,603	1,956	722	625	125,037	1,362	66,061
거소·선상투표	380	359	183	120	10	11	11	335	24	21
관외사전투표	12,086	12,070	7,916	3,467	284	108	90	11,865	205	16
관내사전투표	36,754	36,754	24,052	11,739	427	151	116	36,485	269	0
국외부재자투표	715	198	140	53	2	0	1	196	2	517
상봉제1동	15,475	8,398	4,700	3,381	123	52	40	8,296	102	7,077
중화제1동	13,065	6,586	3,657	2,650	125	39	34	6,505	81	6,479
중화제2동	18,669	8,615	4,798	3,415	141	90	45	8,489	126	10,054
목계1동	22,205	12,495	6,684	5,348	181	70	73	12,356	139	9,710
목계2동	12,457	6,147	3,355	2,550	103	35	36	6,079	68	6,310
망우본동	20,851	10,382	4,985	4,956	203	46	68	10,258	124	10,469
신내제1동	25,688	15,818	8,931	6,360	245	65	83	15,684	134	9,870
신내제2동	14,115	8,577	4,730	3,564	112	55	28	8,489	88	5,538
잘못 투입·구분된 투표지	0	0	0	0	0	0	0	0	0	0

서울특별시 성북구갑

읍면동명	선거인수	투표수	후보자별 득표수					무효 투표수	기권수
			더불어 민주당	미래 통합당	민생당	국가혁명 배당금당	계		
			김영배	한상학	박춘림	최원용			
합계	202,294	138,186	82,954	49,727	2,642	880	136,203	1,983	64,108
거소·선상투표	291	280	157	91	7	7	262	18	11
관외사전투표	16,023	16,008	10,668	4,550	334	139	15,691	317	15
관내사전투표	43,293	43,283	29,050	12,955	650	231	42,886	397	10
국외부재자투표	1,219	342	250	85	2	1	338	4	877
성북동	10,235	5,655	2,809	2,578	125	41	5,553	102	4,580
삼선동	16,056	8,642	4,947	3,292	202	66	8,507	135	7,414
동선동	9,977	5,342	3,109	1,903	189	31	5,232	110	4,635
돈암제2동	14,944	9,496	5,031	4,119	191	35	9,376	120	5,448
안암동	10,016	5,157	2,650	2,187	133	38	5,008	149	4,859
보문동	9,885	4,843	2,767	1,862	94	39	4,762	81	5,042

서울특별시 성북구갑

읍면동명	선거인수	투표수	후보자별 득표수					무효 투표수	기권수
			더불어 민주당	미래 통합당	민생당	국가혁명배당금당	계		
			김영배	한상학	박춘림	최원용			
정릉제1동	11,064	6,438	3,574	2,625	109	43	6,351	87	4,626
정릉제2동	13,858	7,162	3,904	2,922	157	63	7,046	116	6,696
정릉제3동	9,326	4,308	2,274	1,823	92	35	4,224	84	5,018
정릉제4동	15,773	8,344	4,622	3,407	136	54	8,219	125	7,429
길음제1동	20,334	12,876	7,138	5,323	221	56	12,738	138	7,458
잘못 투입·구분된 투표지	0	10	4	5	0	1	10	0	-10

서울특별시 성북구을

읍면동명	선거인수	투표수	후보자별 득표수					무효 투표수	기권수
			더불어 민주당	미래 통합당	민중당	국가혁명배당금당	계		
			기동민	정태근	편재승	임경호			
합계	180,743	120,606	70,740	45,543	2,060	829	119,172	1,434	60,137
거소·선상투표	210	198	107	63	10	3	183	15	12
관외사전투표	12,498	12,489	8,246	3,671	262	110	12,289	200	9
관내사전투표	34,744	34,737	22,797	11,030	476	167	34,470	267	7
국외부재자투표	772	212	163	45	3	1	212	0	560
돈암제1동	9,777	5,968	3,048	2,677	135	36	5,896	72	3,809
길음제2동	10,377	5,828	3,094	2,515	115	39	5,763	65	4,549
종암동	25,136	14,753	8,206	5,995	244	109	14,554	199	10,383
월곡제1동	16,752	9,496	5,641	3,488	169	70	9,368	128	7,256
월곡제2동	12,752	7,022	3,912	2,832	141	48	6,933	89	5,730
장위제1동	13,100	5,998	3,264	2,476	115	55	5,910	88	7,102
장위제2동	9,463	4,658	2,244	2,224	82	34	4,584	74	4,805
장위제3동	11,255	6,472	3,353	2,900	90	49	6,392	80	4,783
석관동	23,907	12,767	6,660	5,624	218	108	12,610	157	11,140
잘못 투입·구분된 투표지	0	8	5	3	0	0	8	0	-8

서울특별시 강북구갑

읍면동명	선거인수	투표수	후보자별 득표수					무효 투표수	기권수
			더불어 민주당	미래 통합당	민중당	무소속	계		
			천준호	정양석	김은진	선계선			
합계	141,126	87,195	49,490	33,840	1,457	903	85,690	1,505	53,931
거소·선상투표	253	244	142	84	4	3	233	11	9
관외사전투표	8,174	8,169	5,432	2,282	174	140	8,028	141	5
관내사전투표	28,254	28,233	17,751	9,524	380	207	27,862	371	21
국외부재자투표	537	155	103	48	1	2	154	1	382
우이동	14,038	6,968	3,520	3,150	112	63	6,845	123	7,070
인수동	20,681	10,036	5,122	4,373	161	110	9,766	270	10,645
번1동	13,247	6,086	3,202	2,574	141	72	5,989	97	7,161
번2동	11,097	5,683	3,054	2,365	101	72	5,592	91	5,414
수유1동	14,254	6,486	3,413	2,724	121	64	6,322	164	7,768
수유2동	14,003	7,230	3,567	3,351	111	89	7,118	112	6,773
수유3동	16,588	7,878	4,169	3,355	150	81	7,755	123	8,710
잘못 투입·구분된 투표지	0	27	15	10	1	0	26	1	-27

서울특별시 강북구을

읍면동명	선거인수	투표수	후보자별 득표수				계	무효 투표수	기권수
			더불어 민주당	미래 통합당	국가혁명배당금당	계			
			박응진	안홍렬	좌태홍				
합계	137,495	89,639	57,013	30,708	737	88,458	1,181	47,856	
거소·선상투표	197	187	101	75	4	180	7	10	
관외사전투표	9,328	9,327	6,691	2,405	85	9,181	146	1	
관내사전투표	24,215	24,211	17,141	6,692	137	23,970	241	4	
국외부재자투표	556	131	88	41	2	131	0	425	
삼양동	16,876	8,450	5,116	3,146	72	8,334	116	8,426	
미아동	15,233	7,805	4,599	2,986	73	7,658	147	7,428	
송중동	20,576	10,805	6,375	4,191	92	10,658	147	9,771	
송천동	19,855	10,438	6,013	4,159	117	10,289	149	9,417	
삼각산동	19,560	12,364	7,538	4,617	89	12,244	120	7,196	
번3동	11,099	5,916	3,346	2,396	66	5,808	108	5,183	
잘못 투입·구분된 투표지	0	5	5	0	0	5	0	-5	

서울특별시 도봉구갑

읍면동명	선거인수	투표수	후보자별 득표수					무효 투표수	기권수
			더불어 민주당	미래 통합당	정의당	국가혁명 배당금당	계		
			인재근	김재섭	윤오	박영찬			
합계	142,625	94,701	50,653	37,967	4,577	554	93,751	950	47,924
거소·선상투표	208	199	97	69	22	4	192	7	9
관외사전투표	9,585	9,582	5,995	2,882	481	73	9,431	151	3
관내사전투표	28,265	28,258	16,924	9,799	1,227	122	28,072	186	7
국외부재자투표	543	131	101	30	0	0	131	0	412
쌍문1동	14,252	7,281	3,647	3,135	350	58	7,190	91	6,971
쌍문3동	11,508	5,942	2,920	2,497	403	50	5,870	72	5,566
창1동	16,586	9,509	4,594	4,331	433	69	9,427	82	7,077
창2동	19,273	9,581	4,822	4,003	597	51	9,473	108	9,692
창3동	9,179	4,269	2,115	1,851	212	36	4,214	55	4,910
창4동	17,606	10,979	5,478	4,896	456	43	10,873	106	6,627
창5동	15,620	8,966	3,957	4,473	396	48	8,874	92	6,654
잘못 투입·구분된 투표지	0	4	3	1	0	0	4	0	-4

서울특별시 도봉구을

읍면동명	선거인수	투표수	후보자별 득표수					무효 투표수	기권수
			더불어 민주당	미래 통합당	국가혁명 배당금당	무소속	계		
			오기형	김선동	김관석	최순자			
합계	148,641	98,926	51,756	44,554	641	683	97,634	1,292	49,715
거소·선상투표	341	321	127	159	7	8	301	20	20
관외사전투표	8,659	8,649	5,290	3,007	98	103	8,498	151	10
관내사전투표	29,150	29,134	17,280	11,374	119	130	28,903	231	16
국외부재자투표	540	141	98	41	0	0	139	2	399
쌍문2동	13,622	7,370	3,749	3,392	65	60	7,266	104	6,252
쌍문4동	11,552	6,684	3,216	3,331	41	40	6,628	56	4,868
방학1동	19,239	10,393	4,913	5,231	62	78	10,284	109	8,846
방학2동	13,626	6,508	3,098	3,223	50	52	6,423	85	7,118
방학3동	17,220	10,216	5,003	4,974	58	69	10,104	112	7,004
도봉1동	15,395	7,957	3,539	4,080	62	69	7,750	207	7,438
도봉2동	19,297	11,546	5,440	5,740	79	74	11,333	213	7,751
잘못 투입·구분된 투표지	0	7	3	2	0	0	5	2	-7

서울특별시 노원구갑

읍면동명	선거인수	투표수	후보자별 득표수					무효 투표수	기권수
			더불어 민주당	미래 통합당	민중당	국가혁명배당금당	계		
			고용진	이노근	최나영	조덕실			
합계	138,917	96,033	53,911	36,782	3,761	487	94,941	1,092	42,884
거소·선상투표	223	211	115	78	7	5	205	6	12
관외사전투표	11,311	11,279	7,202	3,468	396	66	11,132	147	32
관내사전투표	24,005	24,003	15,262	7,669	811	86	23,828	175	2
국외부재자투표	581	164	120	39	4	1	164	0	417
월계1동	14,775	8,159	4,154	3,585	273	47	8,059	100	6,616
월계2동	17,662	9,890	5,117	4,226	316	70	9,729	161	7,772
월계3동	21,062	13,166	6,800	5,546	601	78	13,025	141	7,896
공릉1동	25,178	14,228	7,480	5,925	572	71	14,048	180	10,950
공릉2동	24,120	14,898	7,637	6,237	780	63	14,717	181	9,222
잘못 투입·구분된 투표지	0	35	24	9	1	0	34	1	-35

서울특별시 노원구을

읍면동명	선거인수	투표수	후보자별 득표수				무효 투표수	기권수
			더불어 민주당	미래 통합당	국가혁명배당금당	계		
			우원식	이동섭	차동익			
합계	163,736	115,788	71,708	41,792	906	114,406	1,382	47,948
거소·선상투표	401	384	225	136	7	368	16	17
관외사전투표	11,593	11,565	7,710	3,584	101	11,395	170	28
관내사전투표	29,881	29,822	20,828	8,560	174	29,562	260	59
국외부재자투표	686	180	134	43	1	178	2	506
하계1동	17,484	10,387	5,787	4,354	93	10,234	153	7,097
하계2동	14,608	9,304	5,715	3,418	67	9,200	104	5,304
중계본동	14,465	8,944	5,113	3,647	77	8,837	107	5,521
중계1동	15,147	9,675	5,683	3,814	78	9,575	100	5,472
중계2·3동	24,229	14,266	8,411	5,531	130	14,072	194	9,963
중계4동	13,098	7,531	4,331	3,011	82	7,424	107	5,567
상계6·7동	22,144	13,611	7,692	5,657	95	13,444	167	8,533
잘못 투입·구분된 투표지	0	119	79	37	1	117	2	-119

서울특별시 노원구별

읍면동명	선거인수	투표수	후보자별 득표수						무효 투표수	기권수
			더불어 민주당	미래 통합당	정의당	민중당	국가혁명배당금당	계		
			김성환	이준석	이남수	김선경	김광철			
합계	151,435	105,415	55,556	46,373	1,645	551	400	104,525	890	46,020
거소·선상투표	296	281	127	136	7	0	6	276	5	15
관외사전투표	10,565	10,551	6,035	3,993	230	98	60	10,416	135	14
관내사전투표	31,726	31,724	19,020	11,902	394	150	82	31,548	176	2
국외부재자투표	605	200	144	47	5	0	1	197	3	405
상계1동	25,622	14,870	7,264	7,142	229	47	52	14,734	136	10,752
상계2동	12,534	6,742	3,127	3,356	109	43	30	6,665	77	5,792
상계3·4동	18,477	10,392	5,035	4,958	172	54	63	10,282	110	8,085
상계5동	16,376	9,039	4,250	4,446	142	85	37	8,960	79	7,337
상계8동	12,788	7,863	4,127	3,504	126	24	15	7,796	67	4,925
상계9동	12,519	7,603	3,514	3,864	116	29	30	7,553	50	4,916
상계10동	9,927	6,135	2,900	3,023	115	21	24	6,083	52	3,792
잘못 투입·구분된 투표지	0	15	13	2	0	0	0	15	0	-15

서울특별시 은평구갑

읍면동명	선거인수	투표수	후보자별 득표수				무효 투표수	기권수	
			더불어 민주당	미래 통합당	민생당	국가혁명배당금당			
			박주민	홍인정	한웅	노병현			
합계	206,917	135,749	86,351	45,589	1,551	819	134,310	1,439	71,168
거소·선상투표	321	297	189	87	7	4	287	10	24
관외사전투표	14,496	14,488	10,419	3,586	181	90	14,276	212	8
관내사전투표	44,632	44,626	30,985	12,717	414	203	44,319	307	6
국외부재자투표	902	300	229	68	1	1	299	1	602
녹번동	24,046	12,730	7,273	5,053	153	70	12,549	181	11,316
응암제1동	15,282	7,732	4,725	2,760	108	54	7,647	85	7,550
응암제2동	14,618	8,148	4,986	2,961	85	40	8,072	76	6,470
응암제3동	16,907	8,134	4,734	3,120	113	66	8,033	101	8,773
증산동	9,211	4,914	2,689	2,098	46	30	4,863	51	4,297
수색동	5,478	3,080	1,597	1,389	36	21	3,043	37	2,398
신사제1동	17,500	9,316	5,458	3,594	88	69	9,209	107	8,184
신사제2동	13,375	6,922	4,035	2,641	115	54	6,845	77	6,453
역촌동	30,149	15,058	9,029	5,514	204	117	14,864	194	15,091
잘못 투입·구분된 투표지	0	4	3	1	0	0	4	0	-4

서울특별시 은평구을

읍면동명	선거인수	투표수	후보자별 득표수					무효 투표수	기권수
			더불어 민주당	미래 통합당	정의당	기본 소득당	계		
			강병원	허용석	김종민	신민주			
합계	210,129	139,045	78,897	49,796	6,127	2,600	137,420	1,625	71,084
거소·선상투표	846	789	395	200	73	46	714	75	57
관외사전투표	14,423	14,404	9,276	3,970	662	270	14,178	226	19
관내사전투표	41,406	41,396	26,596	12,291	1,542	662	41,091	305	10
국외부재자투표	1,025	251	178	61	6	6	251	0	774
갈현제2동	18,742	9,328	4,985	3,607	415	220	9,227	101	9,414
구산동	21,509	10,700	5,715	4,166	474	198	10,553	147	10,809
갈현제1동	15,171	7,334	3,879	2,907	275	153	7,214	120	7,837
진관동	33,505	21,264	10,227	9,109	1,405	348	21,089	175	12,241
불광제1동	26,345	15,090	7,800	6,287	551	277	14,915	175	11,255
불광제2동	19,265	9,730	5,137	3,877	355	201	9,570	160	9,535
대조동	17,892	8,740	4,696	3,317	367	219	8,599	141	9,152
잘못 투입·구분된 투표지	0	19	13	4	2	0	19	0	-19

서울특별시 서대문구갑

읍면동명	선거인수	투표수	후보자별 득표수						무효 투표수	기권수	
			더불어 민주당	미래 통합당	우리 공화당	민중당	국가혁명배당금당	무소속			계
			우상호	이성현	신민호	전진희	고상일	신지예			
합계	131,930	91,096	47,980	37,522	330	1,026	331	2,916	90,105	991	40,834
거소·선상투표	222	214	124	70	3	4	7	1	209	5	8
관외사전투표	12,973	12,968	7,933	4,059	30	152	57	560	12,791	177	5
관내사전투표	24,345	24,340	14,377	8,774	56	244	59	621	24,131	209	5
국외부재자투표	962	238	154	70	0	2	0	10	236	2	724
충현동	11,232	5,836	2,739	2,708	34	89	20	171	5,761	75	5,396
천연동	10,799	6,563	3,193	3,068	32	46	27	142	6,508	55	4,236
북아현동	10,038	5,733	2,638	2,745	23	73	24	175	5,678	55	4,305
신촌동	12,652	6,423	2,829	2,918	26	111	22	404	6,310	113	6,229
연희동	24,409	13,632	6,546	6,173	54	151	64	470	13,458	174	10,777
홍제제1동	16,019	10,112	5,075	4,508	56	109	37	245	10,030	82	5,907
홍제제2동	8,279	5,031	2,369	2,426	16	45	14	117	4,987	44	3,248
잘못 투입·구분된 투표지	0	6	3	3	0	0	0	0	6	0	-6

서울특별시 서대문구를

읍면동명	선거인수	투표수	후보자별 득표수				무효 투표수	기권수
			더불어 민주당	미래 통합당	국가혁명배당금당	계		
			김영호	송주범	오수청			
합계	141,386	96,528	58,328	35,853	922	95,103	1,425	44,858
거소·선상투표	195	180	113	50	3	166	14	15
관외사전투표	9,529	9,508	6,553	2,659	111	9,323	185	21
관내사전투표	30,478	30,425	20,203	9,714	188	30,105	320	53
국외부재자투표	769	205	142	60	1	203	2	564
홍제제3동	9,892	5,346	2,915	2,282	67	5,264	82	4,546
홍은제1동	13,829	7,820	4,197	3,411	102	7,710	110	6,009
홍은제2동	17,232	9,076	4,847	3,953	116	8,916	160	8,156
남가좌제1동	9,033	5,500	3,033	2,336	51	5,420	80	3,533
남가좌제2동	17,501	10,135	5,884	4,016	94	9,994	141	7,366
북가좌제1동	10,809	6,509	3,551	2,822	53	6,426	83	4,300
북가좌제2동	22,119	11,749	6,844	4,522	135	11,501	248	10,370
잘못 투입·구분된 투표지	0	75	46	28	1	75	0	-75

서울특별시 마포구갑

읍면동명	선거인수	투표수	후보자별 득표수				무효 투표수	기권수	
			더불어 민주당	미래 통합당	국가혁명배당금당	통일 민주당			
			노웅래	강승규	김명숙	박선아			
합계	136,147	96,058	53,160	40,775	482	512	94,929	1,129	40,089
거소·선상투표	158	150	94	45	3	2	144	6	8
관외사전투표	11,209	11,206	6,931	3,934	77	73	11,015	191	3
관내사전투표	28,602	28,598	18,187	9,947	99	125	28,358	240	4
국외부재자투표	1,012	302	185	116	0	1	302	0	710
공덕동	25,690	14,550	7,563	6,614	88	87	14,352	198	11,140
아현동	15,086	9,235	4,318	4,748	33	47	9,146	89	5,851
도화동	13,669	8,548	3,994	4,352	47	42	8,435	113	5,121
용강동	11,785	7,271	3,588	3,513	43	37	7,181	90	4,514
대흥동	8,279	4,228	2,198	1,914	26	28	4,166	62	4,051
염리동	6,914	3,871	2,002	1,781	24	17	3,824	47	3,043
신수동	13,743	8,097	4,100	3,809	42	53	8,004	93	5,646
잘못 투입·구분된 투표지	0	2	0	2	0	0	2	0	-2

서울특별시 마포구을

읍면동명	선거인수	투표수	후보자별 득표수					무효 투표수	기권수
			더불어 민주당	미래 통합당	정의당	국가혁명배당금당	계		
			정청래	김성동	오현주	이소윤			
합계	189,669	130,575	69,336	47,443	11,445	760	128,984	1,591	59,094
거소·선상투표	270	256	120	106	14	7	247	9	14
관외사전투표	13,790	13,787	8,304	3,978	1,183	91	13,556	231	3
관내사전투표	38,612	38,611	23,886	10,985	3,273	176	38,320	291	1
국외부재자투표	1,118	306	198	95	10	1	304	2	812
서강동	15,703	9,443	4,154	4,410	706	53	9,323	120	6,260
서교동	15,768	8,190	3,690	3,524	798	49	8,061	129	7,578
합정동	11,762	6,459	3,005	2,721	595	48	6,369	90	5,303
망원1동	13,800	7,675	3,739	2,900	847	53	7,539	136	6,125
망원2동	11,626	6,550	3,183	2,625	618	43	6,469	81	5,076
연남동	10,262	5,423	2,531	2,274	479	45	5,329	94	4,839
성산1동	12,547	6,848	3,333	2,661	720	41	6,755	93	5,699
성산2동	25,512	14,980	7,322	6,100	1,287	83	14,792	188	10,532
상암동	18,899	12,046	5,870	5,064	915	70	11,919	127	6,853
잘못 투입·구분된 투표지	0	1	1	0	0	0	1	0	-1

서울특별시 양천구갑

읍면동명	선거인수	투표수	후보자별 득표수					무효 투표수	기권수
			더불어 민주당	미래 통합당	국가혁명배당금당	무소속	계		
			황희	송한섭	최사현	엄동욱			
합계	206,747	152,176	78,196	67,814	556	4,244	150,810	1,366	54,571
거소·선상투표	241	231	114	86	2	21	223	8	10
관외사전투표	14,488	14,484	8,563	5,178	70	458	14,269	215	4
관내사전투표	45,317	45,313	27,221	16,764	110	983	45,078	235	4
국외부재자투표	1,435	366	241	117	2	5	365	1	1,069
목1동	17,994	11,819	5,043	6,317	36	332	11,728	91	6,175
목2동	19,519	11,427	5,891	4,882	60	468	11,301	126	8,092
목3동	13,631	7,104	3,514	3,247	36	215	7,012	92	6,527
목4동	15,662	8,922	4,656	3,787	56	327	8,826	96	6,740
목5동	22,496	15,651	6,201	8,904	36	393	15,534	117	6,845
신정1동	11,193	7,229	3,021	3,907	26	194	7,148	81	3,964

서울특별시 양천구갑

읍면동명	선거인수	투표수	후보자별 득표수					무효 투표수	기권수
			더불어 민주당	미래 통합당	국가혁명 배당금당	무소속	계		
			황희	송한섭	최사현	엄동욱			
신정2동	11,612	7,132	3,594	3,230	25	208	7,057	75	4,480
신정6동	14,331	10,243	4,423	5,437	25	285	10,170	73	4,088
신정7동	18,828	12,253	5,713	5,958	72	354	12,097	156	6,575
잘못 투입·구분된 투표지	0	2	1	0	0	1	2	0	-2

서울특별시 양천구을

읍면동명	선거인수	투표수	후보자별 득표수				계	무효 투표수	기권수
			더불어 민주당	미래 통합당	우리 공화당	국가혁명 배당금당			
			이용선	손영택	박철성	김명시			
합계	176,413	117,575	66,759	47,897	577	789	116,022	1,553	58,838
거소·선상투표	242	235	119	104	3	2	228	7	7
관외사전투표	12,015	12,008	7,758	3,897	55	106	11,816	192	7
관내사전투표	36,240	36,232	23,027	12,510	127	189	35,853	379	8
국외부재자투표	656	188	131	53	2	1	187	1	468
신월1동	14,494	7,171	3,723	3,220	55	61	7,059	112	7,323
신월2동	13,382	7,425	3,679	3,554	33	47	7,313	112	5,957
신월3동	10,174	4,571	2,338	2,070	35	51	4,494	77	5,603
신월4동	10,890	5,898	3,092	2,651	31	42	5,816	82	4,992
신월5동	8,870	4,268	2,201	1,954	27	24	4,206	62	4,602
신월6동	3,895	2,239	1,151	1,031	12	15	2,209	30	1,656
신월7동	13,955	7,556	3,866	3,488	32	47	7,433	123	6,399
신정3동	29,230	17,845	9,526	7,937	77	109	17,649	196	11,385
신정4동	22,370	11,933	6,147	5,425	88	95	11,755	178	10,437
잘못 투입·구분된 투표지	0	6	1	3	0	0	4	2	-6

서울특별시 강서구갑

읍면동명	선거인수	투표수	후보자별 득표수						무효 투표수	기권수
			더불어 민주당	미래 통합당	국가혁명 배당금당	무소속	무소속	계		
			강선우	구상찬	노경희	김범태	백철			
합계	173,756	114,516	63,397	43,519	480	529	5,490	113,415	1,101	59,240
거소·선상투표	214	208	95	87	4	3	13	202	6	6
관외사전투표	11,938	11,936	7,376	3,560	60	65	718	11,779	157	2
관내사전투표	32,376	32,374	20,552	10,252	103	128	1,129	32,164	210	2
국외부재자투표	718	200	145	49	1	1	2	198	2	518
화곡제1동	36,961	17,316	9,198	6,790	82	101	954	17,125	191	19,645
화곡제2동	11,598	5,487	2,959	2,110	31	34	290	5,424	63	6,111
화곡제3동	14,591	8,718	3,700	4,465	25	29	413	8,632	86	5,873
화곡제8동	16,411	8,131	4,359	3,018	59	49	543	8,028	103	8,280
우장산동	25,932	15,995	7,372	7,617	54	47	768	15,858	137	9,937
발산제1동	23,017	14,148	7,639	5,570	61	72	660	14,002	146	8,869
잘못 투입·구분된 투표지	0	3	2	1	0	0	0	3	0	-3

서울특별시 강서구을

읍면동명	선거인수	투표수	후보자별 득표수					무효 투표수	기권수
			더불어 민주당	미래 통합당	우리 공화당	국가혁명 배당금당	계		
			진성준	김태우	박해영	정홍대			
합계	176,017	120,281	66,684	50,281	1,087	705	118,757	1,524	55,736
거소·선상투표	310	294	133	143	4	6	286	8	16
관외사전투표	11,876	11,869	7,529	3,967	79	102	11,677	192	7
관내사전투표	35,147	35,144	21,995	12,473	230	156	34,854	290	3
국외부재자투표	842	234	168	61	3	0	232	2	608
등촌제3동	21,200	12,751	6,409	5,847	180	93	12,529	222	8,449
가양제1동	21,415	11,932	6,235	5,406	97	48	11,786	146	9,483
가양제2동	10,090	5,678	2,692	2,765	71	38	5,566	112	4,412
공향동	17,265	8,873	4,684	3,916	88	64	8,752	121	8,392
방화제1동	27,106	16,377	8,554	7,429	135	78	16,196	181	10,729
방화제2동	15,540	8,232	3,942	3,988	88	65	8,083	149	7,308
방화제3동	15,226	8,894	4,342	4,284	112	55	8,793	101	6,332
잘못 투입·구분된 투표지	0	3	1	2	0	0	3	0	-3

서울특별시 강서구별

읍면동명	선거인수	투표수	후보자별 득표수						무효 투표수	기권수
			더불어 민주당	미래 통합당	민중당	국가혁명 배당금당	무소속	계		
			한정애	김철근	권혜인	도재숙	김태윤			
합계	161,351	108,962	64,515	39,355	1,575	559	1,659	107,663	1,299	52,389
거소·선상투표	458	436	113	297	8	0	7	425	11	22
관외사전투표	11,694	11,689	7,826	3,146	208	59	242	11,481	208	5
관내사전투표	34,358	34,354	23,159	10,070	396	136	351	34,112	242	4
국외부재자투표	797	238	163	67	1	0	6	237	1	559
염창동	23,612	15,327	8,420	6,253	201	67	245	15,186	141	8,285
등촌제1동	13,689	7,259	4,056	2,812	110	42	135	7,155	104	6,430
등촌제2동	13,242	7,545	3,760	3,442	98	35	114	7,449	96	5,697
화곡본동	22,990	10,864	6,235	3,917	270	84	190	10,696	168	12,126
화곡제4동	13,842	6,580	3,582	2,611	103	51	130	6,477	103	7,262
화곡제6동	16,467	8,911	4,265	4,236	111	53	132	8,797	114	7,556
가양제3동	10,202	5,754	2,933	2,503	69	32	107	5,644	110	4,448
잘못 투입 구분된 투표지	0	5	3	1	0	0	0	4	1	-5

서울특별시 구로구갑

읍면동명	선거인수	투표수	후보자별 득표수						무효 투표수	기권수	
			더불어 민주당	미래 통합당	정의당	우리 공화당	민중당	국가혁명 배당금당			
			이인영	김재식	이호성	황인규	유선희	김장원			
합계	205,756	142,081	75,865	55,347	6,722	576	1,539	628	140,677	1,404	63,675
거소·선상투표	376	364	172	163	8	4	2	7	356	8	12
관외사전투표	12,136	12,127	7,622	3,473	589	47	161	64	11,956	171	9
관내사전투표	40,049	40,048	24,673	12,753	1,647	120	427	139	39,759	289	1
국외부재자투표	819	243	160	74	4	0	3	1	242	1	576
고척제1동	15,113	8,857	4,303	3,962	333	36	92	35	8,761	96	6,256
고척제2동	18,280	10,369	5,273	4,434	382	49	82	39	10,259	110	7,911
개봉제1동	21,587	11,989	5,939	5,239	420	46	143	61	11,848	141	9,598
개봉제2동	21,244	13,143	6,639	5,675	494	63	85	62	13,018	125	8,101
개봉제3동	13,689	7,541	3,904	3,108	279	50	57	44	7,442	99	6,148
오류제1동	14,974	8,165	3,817	3,671	407	41	80	41	8,057	108	6,809
오류제2동	24,197	14,710	7,189	6,287	845	68	130	64	14,583	127	9,487
수궁동	15,930	9,707	4,160	4,915	377	42	74	48	9,616	91	6,223
항동	7,362	4,816	2,014	1,591	937	10	203	23	4,778	38	2,546
잘못 투입 구분된 투표지	0	2	0	2	0	0	0	0	2	0	-2

서울특별시 구로구을

읍면동명	선거인수	투표수	후보자별 득표수					무효 투표수	기권수
			더불어 민주당	미래 통합당	국가혁명 배당금당	무소속	계		
			윤건영	김용태	권영웅	강요식			
합계	146,644	99,398	56,065	37,018	638	4,558	98,279	1,119	47,246
거소·선상투표	176	162	81	45	4	29	159	3	14
관외사전투표	9,867	9,855	6,247	2,956	81	438	9,722	133	12
관내사전투표	30,926	30,922	19,884	9,542	128	1,109	30,663	259	4
국외부재자투표	726	225	159	63	0	3	225	0	501
신도림동	21,497	14,185	6,606	6,803	66	591	14,066	119	7,312
구로제1동	11,399	7,052	3,556	2,961	36	439	6,992	60	4,347
구로제2동	17,234	8,325	4,183	3,446	71	509	8,209	116	8,909
구로제3동	15,212	7,949	4,626	2,734	75	399	7,834	115	7,263
구로제4동	13,828	7,129	3,815	2,743	69	376	7,003	126	6,699
구로제5동	19,318	10,942	5,611	4,589	76	536	10,812	130	8,376
가리봉동	6,461	2,650	1,297	1,134	32	129	2,592	58	3,811
잘못 투입·구분된 투표지	0	2	0	2	0	0	2	0	-2

서울특별시 금천구

읍면동명	선거인수	투표수	후보자별 득표수					무효 투표수	기권수
			더불어 민주당	미래 통합당	국가혁명 배당금당	무소속	계		
			최기상	강성만	박창래	차성수			
합계	207,730	132,177	64,735	46,278	1,057	18,365	130,435	1,742	75,553
거소·선상투표	302	282	106	98	14	54	272	10	20
관외사전투표	12,226	12,223	7,270	3,156	99	1,514	12,039	184	3
관내사전투표	39,918	39,914	21,712	12,012	263	5,503	39,490	424	4
국외부재자투표	657	185	131	39	2	11	183	2	472
가산동	14,924	7,088	3,531	2,455	69	911	6,966	122	7,836
독산제1동	28,760	16,078	7,336	6,068	120	2,348	15,872	206	12,682
독산제2동	12,932	6,166	2,718	2,377	65	921	6,081	85	6,766
독산제3동	17,059	8,032	3,787	3,086	74	966	7,913	119	9,027
독산제4동	10,315	4,707	2,164	1,768	39	661	4,632	75	5,608
시흥제1동	23,076	11,554	5,048	4,656	107	1,576	11,387	167	11,522
시흥제2동	13,796	8,493	3,513	3,492	47	1,357	8,409	84	5,303
시흥제3동	6,922	3,823	1,654	1,574	33	511	3,772	51	3,099
시흥제4동	13,698	6,918	2,981	2,804	72	957	6,814	104	6,780

서울특별시 금천구

읍면동명	선거인수	투표수	후보자별 득표수					무효 투표수	기권수
			더불어 민주당	미래 통합당	국가혁명배당금당	무소속	계		
			최기상	강성만	박창래	차성수			
시흥제5동	13,145	6,713	2,783	2,693	53	1,075	6,604	109	6,432
잘못 투입·구분된 투표지	0	1	1	0	0	0	1	0	-1

서울특별시 영등포구갑

읍면동명	선거인수	투표수	후보자별 득표수					무효 투표수	기권수
			더불어 민주당	미래 통합당	정의당	국가혁명배당금당	계		
			김영주	문병호	정재민	안성우			
합계	187,997	130,099	72,445	49,292	6,267	760	128,764	1,335	57,898
거소·선상투표	238	229	129	65	17	7	218	11	9
관외사전투표	13,901	13,886	8,792	4,096	688	88	13,664	222	15
관내사전투표	38,847	38,842	24,832	11,961	1,589	167	38,549	293	5
국외부재자투표	1,039	288	204	70	12	0	286	2	751
영등포본동	13,977	8,017	4,039	3,461	366	60	7,926	91	5,960
영등포동	18,330	9,145	4,600	3,891	468	75	9,034	111	9,185
당산제1동	13,643	7,768	3,695	3,480	463	50	7,688	80	5,875
당산제2동	22,103	13,350	6,294	6,164	694	65	13,217	133	8,753
도림동	11,794	6,064	3,169	2,481	293	59	6,002	62	5,730
문래동	19,074	12,321	6,199	5,336	631	61	12,227	94	6,753
양평제1동	10,747	5,990	3,185	2,329	377	32	5,923	67	4,757
양평제2동	13,320	8,040	4,291	3,190	429	49	7,959	81	5,280
신길제3동	10,984	6,148	3,009	2,766	239	47	6,061	87	4,836
잘못 투입·구분된 투표지	0	11	7	2	1	0	10	1	-11

서울특별시 영등포구을

읍면동명	선거인수	투표수	후보자별 득표수					무효 투표수	기권수	
			더불어 민주당	미래 통합당	민생당	국가혁명배당금당	무소속			계
			김민석	박용찬	김지향	이상륜	이정현			
합계	139,384	94,810	47,075	41,537	1,278	456	3,311	93,657	1,153	44,574
거소·선상투표	192	183	83	73	7	3	5	171	12	9
관외사전투표	10,036	10,030	5,933	3,393	136	61	332	9,855	175	6

서울특별시 영등포구를

읍면동명	선거인수	투표수	후보자별 득표수						무효 투표수	기권수
			더불어 민주당	미래 통합당	민생당	국가혁명배당금당	무소속	계		
			김민석	박용찬	김지향	이상륜	이정현			
관내사전투표	29,450	29,448	16,992	10,821	330	114	914	29,171	277	2
국외부재자투표	880	215	142	67	0	0	4	213	2	665
여의동	21,247	13,490	3,691	9,271	114	17	288	13,381	109	7,757
신길제1동	11,475	5,718	2,855	2,373	103	45	244	5,620	98	5,757
신길제4동	5,758	3,011	1,436	1,382	43	16	85	2,962	49	2,747
신길제5동	6,233	3,234	1,571	1,434	55	16	123	3,199	35	2,999
신길제6동	10,818	5,836	2,786	2,618	95	41	214	5,754	82	4,982
신길제7동	11,292	6,990	3,105	3,322	96	35	357	6,915	75	4,302
대림제1동	8,342	4,078	2,068	1,695	64	19	182	4,028	50	4,264
대림제2동	8,595	4,238	2,159	1,722	96	40	144	4,161	77	4,357
대림제3동	15,066	8,336	4,252	3,365	139	49	419	8,224	112	6,730
잘못 투입·구분된 투표지	0	3	2	1	0	0	0	3	0	-3

서울특별시 동작구갑

읍면동명	선거인수	투표수	후보자별 득표수				계	무효 투표수	기권수
			더불어 민주당	미래 통합당	민중당	국가혁명배당금당			
			김병기	장진영	윤현주	이서은			
합계	185,301	128,611	70,290	54,526	1,494	812	127,122	1,489	56,690
거소·선상투표	273	257	128	114	3	3	248	9	16
관외사전투표	14,372	14,365	9,048	4,827	180	110	14,165	200	7
관내사전투표	38,547	38,544	23,952	13,698	396	180	38,226	318	3
국외부재자투표	970	296	195	97	2	0	294	2	674
노량진제1동	20,812	12,706	5,860	6,470	145	81	12,556	150	8,106
노량진제2동	8,384	4,177	1,939	2,070	77	39	4,125	52	4,207
상도제2동	17,214	9,962	4,619	5,066	91	70	9,846	116	7,252
상도제3동	16,495	8,855	4,832	3,708	120	71	8,731	124	7,640
상도제4동	18,637	9,943	5,282	4,298	146	67	9,793	150	8,694
대방동	22,931	13,729	6,825	6,462	164	88	13,539	190	9,202
신대방제1동	14,218	8,613	4,092	4,278	92	53	8,515	98	5,605
신대방제2동	12,448	7,160	3,516	3,437	78	50	7,081	79	5,288
잘못 투입·구분된 투표지	0	4	2	1	0	0	3	1	-4

서울특별시 동작구을

읍면동명	선거인수	투표수	후보자별 득표수						무효 투표수	기권수
			더불어 민주당	미래 통합당	정의당	민중당	국가혁명배당금당	계		
			이수진	나경원	이호영	최서현	조현숙			
합계	162,038	119,000	61,407	53,026	2,334	614	345	117,726	1,274	43,038
거소·선상투표	224	218	86	114	5	3	1	209	9	6
관외사전투표	14,235	14,221	8,540	4,974	327	103	51	13,995	226	14
관내사전투표	35,516	35,515	21,141	13,380	535	124	80	35,260	255	1
국외부재자투표	1,087	258	175	75	5	2	0	257	1	829
상도제1동	27,742	17,126	8,032	8,376	348	87	41	16,884	242	10,616
흑석동	19,692	12,196	4,867	6,809	285	61	40	12,062	134	7,496
사당제1동	15,249	8,823	4,667	3,693	241	75	33	8,709	114	6,426
사당제2동	16,815	10,759	4,543	5,775	259	44	34	10,655	104	6,056
사당제3동	15,702	10,359	4,711	5,326	158	47	29	10,271	88	5,343
사당제4동	8,501	5,139	2,518	2,407	97	43	18	5,083	56	3,362
사당제5동	7,275	4,385	2,126	2,097	74	25	18	4,340	45	2,890
절뚝위임·구분된 투표지	0	1	1	0	0	0	0	1	0	-1

서울특별시 관악구갑

읍면동명	선거인수	투표수	후보자별 득표수								무효 투표수	기권수
			더불어 민주당	민생당	정의당	우리 공화당	민중당	국가혁명배당금당	무소속	계		
			유기홍	이승한	이동영	권미성	송명숙	김용태	김성식			
합계	243,127	161,860	83,479	2,749	6,306	3,477	2,223	947	50,078	149,259	12,601	81,267
거소·선상투표	294	285	129	5	9	4	0	8	51	206	79	9
관외사전투표	17,950	17,942	10,803	393	916	515	272	171	4,022	17,092	850	8
관내사전투표	48,363	48,363	28,990	834	1,782	828	663	222	13,543	46,862	1,501	0
국외부재자투표	1,138	322	211	2	6	1	1	1	29	251	71	816
보라매동	17,102	9,184	4,269	183	406	246	140	57	2,816	8,117	1,067	7,918
은천동	21,689	11,882	5,479	186	573	295	124	53	3,948	10,658	1,224	9,807
성현동	19,327	11,984	5,425	126	311	243	104	52	4,676	10,937	1,047	7,343
중앙동	10,208	5,104	2,301	86	183	86	112	39	1,723	4,530	574	5,104
청림동	9,256	5,562	2,379	67	164	130	41	32	2,229	5,042	520	3,694
행운동	19,848	11,074	5,127	185	393	250	154	55	3,988	10,152	922	8,774
청룡동	22,507	12,202	5,555	219	456	271	177	68	4,190	10,936	1,266	10,305
낙성대동	10,185	5,289	2,350	65	195	102	87	25	1,881	4,705	584	4,896
인현동	16,835	9,075	4,039	149	290	179	121	59	3,219	8,056	1,019	7,760

서울특별시 관악구갑

읍면동명	선거인수	투표수	후보자별 득표수								무효 투표수	기권수
			더불어 민주당	민생당	정의당	우리 공화당	민중당	국가혁명배당금당	무소속	계		
			유기홍	이승한	이동영	권미성	송명숙	김용태	김성식			
남현동	12,283	6,850	2,994	98	275	187	74	50	2,250	5,928	922	5,433
신림동	16,142	6,734	3,424	151	347	140	153	55	1,512	5,782	952	9,408
절뚝투입 구분된 투표지	0	8	4	0	0	0	0	0	1	5	3	-8

서울특별시 관악구을

읍면동명	선거인수	투표수	후보자별 득표수								무효 투표수	기권수
			더불어 민주당	미래 통합당	민생당	우리 공화당	민중당	국가혁명배당금당	무소속	계		
			정태호	오신환	한인수	박현성	김한영	서희성	류현선			
합계	209,866	136,344	72,531	56,130	2,143	589	1,483	621	1,066	134,563	1,781	73,522
거소·선상투표	273	259	96	125	9	5	1	6	6	248	11	14
관외사전투표	14,695	14,689	9,086	4,572	216	51	208	73	236	14,442	247	6
관내사전투표	43,040	43,039	25,949	15,244	550	109	441	134	180	42,607	432	1
국외부재자투표	765	215	162	50	1	0	1	0	1	215	0	550
신사동	15,444	7,485	3,750	3,120	211	41	118	38	77	7,355	130	7,959
조원동	11,487	5,632	2,653	2,597	129	26	53	39	48	5,545	87	5,855
미성동	21,197	12,037	5,420	6,067	149	54	95	43	84	11,912	125	9,160
난곡동	18,853	9,839	4,629	4,689	129	58	91	50	55	9,701	138	9,014
난향동	9,037	5,037	2,418	2,386	74	17	45	25	23	4,988	49	4,000
서원동	15,865	7,515	3,825	3,136	164	33	92	33	97	7,380	135	8,350
신원동	11,784	5,487	2,671	2,387	116	54	72	33	59	5,392	95	6,297
서림동	16,104	8,524	3,997	3,956	154	39	110	57	81	8,394	130	7,580
삼성동	16,352	9,378	4,544	4,400	118	55	64	44	58	9,283	95	6,974
대학동	14,970	7,202	3,329	3,398	123	47	92	46	60	7,095	107	7,768
절뚝투입 구분된 투표지	0	6	2	3	0	0	0	0	1	6	0	-6

서울특별시 서초구갑

읍면동명	선거인수	투표수	후보자별 득표수				무효 투표수	기권수
			더불어 민주당	미래 통합당	국가혁명배당금당	계		
			이정근	윤희숙	신방호			
합계	162,807	117,502	42,971	72,896	575	116,442	1,060	45,305
거소·선상투표	199	192	78	102	6	186	6	7

서울특별시 서초구갑

읍면동명	선거인수	투표수	후보자별 득표수				무효 투표수	기권수
			더불어 민주당	미래 통합당	국가혁명배당금당	계		
			이정근	윤희숙	신방호			
합계	162,807	117,502	42,971	72,896	575	116,442	1,060	45,305
거소·선상투표	199	192	78	102	6	186	6	7
관외사전투표	11,339	11,329	5,553	5,554	74	11,181	148	10
관내사전투표	34,455	34,452	15,570	18,505	139	34,214	238	3
국외부재자투표	1,634	387	195	191	0	386	1	1,247
잠원동	20,943	13,144	3,672	9,279	81	13,032	112	7,799
반포본동	6,685	4,294	1,087	3,135	25	4,247	47	2,391
반포1동	20,484	11,709	3,742	7,784	63	11,589	120	8,775
반포2동	8,413	5,754	1,186	4,506	21	5,713	41	2,659
반포3동	11,311	7,449	1,839	5,518	24	7,381	68	3,862
반포4동	11,167	6,901	1,994	4,830	29	6,853	48	4,266
방배본동	12,042	7,291	2,429	4,753	35	7,217	74	4,751
방배1동	10,493	6,272	2,340	3,814	45	6,199	73	4,221
방배4동	13,642	8,321	3,284	4,920	33	8,237	84	5,321
잘못 투입·구분된 투표지	0	7	2	5	0	7	0	-7

서울특별시 서초구를

읍면동명	선거인수	투표수	후보자별 득표수				무효 투표수	기권수	
			더불어 민주당	미래 통합당	민생당	국가혁명배당금당			
			박경미	박성중	이정호	이진호			
합계	196,164	140,056	62,442	74,445	1,105	733	138,725	1,331	56,108
거소·선상투표	280	266	123	121	8	4	256	10	14
관외사전투표	16,020	15,999	8,731	6,806	152	107	15,796	203	21
관내사전투표	39,216	39,211	20,917	17,657	235	151	38,960	251	5
국외부재자투표	1,935	433	217	213	2	0	432	1	1,502
서초1동	12,532	7,126	2,541	4,424	63	27	7,055	71	5,406
서초2동	11,198	6,391	2,246	4,001	49	32	6,328	63	4,807
서초3동	19,222	11,489	3,981	7,244	95	60	11,380	109	7,733
서초4동	18,981	12,303	3,168	8,939	76	32	12,215	88	6,678
방배2동	12,591	7,904	3,434	4,234	84	57	7,809	95	4,687
방배3동	12,982	8,139	2,781	5,178	63	41	8,063	76	4,843

서울특별시 서초구을

읍면동명	선거인수	투표수	후보자별 득표수					무효 투표수	기권수
			더불어 민주당	미래 통합당	민생당	국가혁명배당금당	계		
			박경미	박성중	이정호	이진호			
양재1동	27,650	17,453	8,003	8,963	159	110	17,235	218	10,197
양재2동	13,793	7,556	3,871	3,446	75	72	7,464	92	6,237
내곡동	9,764	5,769	2,420	3,213	44	40	5,717	52	3,995
잘못 투입·구분된 투표지	0	17	9	6	0	0	15	2	-17

서울특별시 강남구갑

읍면동명	선거인수	투표수	후보자별 득표수					무효 투표수	기권수
			더불어 민주당	미래 통합당	민생당	국가혁명배당금당	계		
			김성곤	태구민	정동희	김정훈			
합계	167,537	104,485	40,935	60,324	1,378	642	103,279	1,206	63,052
거소·선상투표	182	170	58	100	5	3	166	4	12
관외사전투표	11,982	11,978	6,116	5,457	158	89	11,820	158	4
관내사전투표	25,045	25,044	11,883	12,585	241	126	24,835	209	1
국외부재자투표	1,486	336	156	169	6	4	335	1	1,150
신사동	11,274	6,725	1,829	4,704	98	24	6,655	70	4,549
논현1동	17,226	7,115	3,190	3,623	132	57	7,002	113	10,111
논현2동	15,021	7,578	2,811	4,514	110	50	7,485	93	7,443
압구정동	17,605	11,047	2,025	8,775	82	45	10,927	120	6,558
청담동	19,238	10,980	3,093	7,563	140	58	10,854	126	8,258
역삼1동	26,416	11,220	5,204	5,533	213	105	11,055	165	15,196
역삼2동	22,062	12,291	4,569	7,301	193	81	12,144	147	9,771
잘못 투입·구분된 투표지	0	1	1	0	0	0	1	0	-1

서울특별시 강남구을

읍면동명	선거인수	투표수	후보자별 득표수					무효 투표수	기권수	
			더불어 민주당	미래 통합당	민생당	국가혁명배당금당	무소속			계
			전현희	박진	김광중	강기현	김민찬			
합계	140,330	102,469	47,157	51,762	1,341	422	919	101,601	868	37,861
거소·선상투표	209	197	95	85	6	2	3	191	6	12
관외사전투표	10,382	10,369	5,813	4,141	119	51	130	10,254	115	13

서울특별시 강남구을

읍면동명	선거인수	투표수	후보자별 득표수						무효 투표수	기권수
			더불어 민주당	미래 통합당	민생당	국가혁명 배당금당	무소속	계		
			전현희	박진	김광중	강기현	김민찬			
관내사전투표	30,741	30,739	16,271	13,651	294	93	218	30,527	212	2
국외부재자투표	1,101	244	141	100	0	2	1	244	0	857
개포1동	4,012	2,578	634	1,863	28	16	18	2,559	19	1,434
개포2동	12,755	8,683	2,442	6,066	40	33	63	8,644	39	4,072
개포4동	10,892	6,195	2,738	3,206	65	34	97	6,140	55	4,697
일원본동	12,785	8,195	3,104	4,844	88	34	64	8,134	61	4,590
일원1동	9,885	5,536	2,396	2,802	115	42	97	5,452	84	4,349
일원2동	10,109	6,344	2,447	3,683	55	24	61	6,270	74	3,765
수서동	10,057	5,916	2,359	3,240	150	32	53	5,834	82	4,141
세곡동	27,402	17,468	8,715	8,078	381	59	114	17,347	121	9,934
절뚝 투입·구분된 투표지	0	5	2	3	0	0	0	5	0	-5

서울특별시 강남구병

읍면동명	선거인수	투표수	후보자별 득표수							무효 투표수	기권수
			더불어 민주당	미래 통합당	우리 공화당	친박 신당	국가혁명 배당금당	새누리당	계		
			김한규	유경준	전태열	도여정	고안성	양한별			
합계	151,713	109,436	36,423	70,917	246	270	343	269	108,468	968	42,277
거소·선상투표	173	163	58	89	4	0	2	0	153	10	10
관외사전투표	11,464	11,441	4,927	6,197	27	32	55	65	11,303	138	23
관내사전투표	26,748	26,745	11,500	14,850	34	50	75	39	26,548	197	3
국외부재자투표	1,742	409	197	207	1	1	1	0	407	2	1,333
삼성1동	9,159	5,468	1,580	3,772	19	11	23	21	5,426	42	3,691
삼성2동	19,058	10,822	3,569	7,041	25	27	42	29	10,733	89	8,236
대치1동	13,360	9,527	1,926	7,464	23	22	16	9	9,460	67	3,833
대치2동	22,867	15,468	4,191	10,958	39	40	52	35	15,315	153	7,399
대치4동	13,083	6,501	2,788	3,502	28	43	33	18	6,412	89	6,582
도곡1동	12,707	8,111	2,599	5,367	18	12	16	26	8,038	73	4,596
도곡2동	21,352	14,773	3,084	11,467	28	32	28	27	14,666	107	6,579
절뚝 투입·구분된 투표지	0	8	4	3	0	0	0	0	7	1	-8

서울특별시 송파구갑

읍면동명	선거인수	투표수	후보자별 득표수				무효 투표수	기권수
			더불어 민주당	미래 통합당	국가혁명 배당금당	계		
			조재희	김웅	조은정			
합계	159,514	114,985	54,704	58,318	875	113,897	1,088	44,529
거소·선상투표	177	168	74	79	5	158	10	9
관외사전투표	10,160	10,154	5,675	4,220	104	9,999	155	6
관내사전투표	37,670	37,667	20,811	16,428	200	37,439	228	3
국외부재자투표	1,149	258	128	126	2	256	2	891
풍납1동	9,185	4,820	2,251	2,443	65	4,759	61	4,365
풍납2동	15,247	9,124	4,216	4,724	82	9,022	102	6,123
방이동	9,347	5,759	2,489	3,150	52	5,691	68	3,588
방이2동	17,431	9,287	4,756	4,316	107	9,179	108	8,144
오륜동	10,037	7,070	1,989	4,983	40	7,012	58	2,967
송파1동	16,415	9,277	4,625	4,453	97	9,175	102	7,138
송파2동	11,816	7,625	3,024	4,459	57	7,540	85	4,191
잠실4동	11,567	7,827	2,888	4,851	30	7,769	58	3,740
잠실6동	9,313	5,947	1,777	4,086	33	5,896	51	3,366
잘못 투입·구분된 투표지	0	2	1	0	1	2	0	-2

서울특별시 송파구을

읍면동명	선거인수	투표수	후보자별 득표수					무효 투표수	기권수	
			더불어 민주당	미래 통합당	정의당	우리 공화당	국가혁명 배당금당			
			최재성	배현진	안숙현	권주	김주연			
합계	199,967	143,935	65,763	72,072	4,330	302	362	142,829	1,106	56,032
거소·선상투표	233	223	108	102	3	1	3	217	6	10
관외사전투표	14,420	14,406	7,908	5,775	491	28	43	14,245	161	14
관내사전투표	39,363	39,360	21,031	17,018	975	54	67	39,145	215	3
국외부재자투표	1,490	371	188	171	9	2	1	371	0	1,119
석촌동	22,362	12,326	6,494	5,077	534	42	59	12,206	120	10,036
삼전동	21,183	11,396	5,948	4,732	507	40	49	11,276	120	9,787
가락1동	15,397	10,693	3,786	6,520	272	12	26	10,616	77	4,704
문정2동	19,686	12,443	5,073	6,774	448	27	26	12,348	95	7,243
잠실본동	18,378	9,507	4,565	4,414	362	33	35	9,409	98	8,871
잠실2동	20,114	13,953	5,061	8,464	317	14	16	13,872	81	6,161

서울특별시 송파구을

읍면동명	선거인수	투표수	후보자별 득표수						무효 투표수	기권수
			더불어 민주당	미래 통합당	정의당	우리 공회당	국가혁명배당금당	계		
			최재성	배현진	안숙현	권주	김주연			
잠실3동	21,460	15,129	4,665	9,977	323	37	29	15,031	98	6,331
잠실7동	5,881	4,124	933	3,047	89	12	8	4,089	35	1,757
잘못 투입·구분된 투표지	0	4	3	1	0	0	0	4	0	-4

서울특별시 송파구병

읍면동명	선거인수	투표수	후보자별 득표수						무효 투표수	기권수
			더불어 민주당	미래 통합당	민생당	국가혁명배당금당	무소속	계		
			남인순	김근식	최조웅	강덕수	이종식			
합계	215,647	151,513	78,789	64,869	3,310	721	2,415	150,104	1,409	64,134
거소·선상투표	310	292	128	112	17	9	14	280	12	18
관외사전투표	14,286	14,255	8,377	4,992	273	93	328	14,063	192	31
관내사전투표	44,143	44,141	26,646	15,684	898	169	493	43,890	251	2
국외부재자투표	1,224	316	212	96	3	2	3	316	0	908
거여1동	8,095	4,618	2,054	2,180	195	22	113	4,564	54	3,477
거여2동	10,344	5,950	2,898	2,546	219	49	140	5,852	98	4,394
마천1동	13,400	7,151	3,592	3,054	235	53	134	7,068	83	6,249
마천2동	13,293	7,022	3,480	3,013	265	46	133	6,937	85	6,271
오금동	25,938	15,907	7,209	7,949	261	65	281	15,765	142	10,031
가락본동	17,323	9,968	4,636	4,908	148	39	134	9,865	103	7,355
가락2동	20,682	13,523	6,066	6,845	237	55	202	13,405	118	7,159
문정1동	13,489	7,985	3,346	4,285	136	35	108	7,910	75	5,504
장지동	19,387	11,727	5,896	5,212	264	57	174	11,603	124	7,660
위례동	13,733	8,657	4,249	3,992	159	27	158	8,585	72	5,076
잘못 투입·구분된 투표지	0	1	0	1	0	0	0	1	0	-1

서울특별시 강동구갑

읍면동명	선거인수	투표수	후보자별 득표수				무효 투표수	기권수
			더불어 민주당	미래 통합당	국가혁명배당금당	계		
			진선미	이수희	강옥기			
합계	221,217	157,793	80,361	74,441	1,231	156,033	1,760	63,424
거소·선상투표	426	415	204	163	14	381	34	11

서울특별시 강동구갑

읍면동명	선거인수	투표수	후보자별 득표수				무효 투표수	기권수
			더불어 민주당	미래 통합당	국가혁명 배당금당	계		
			진선미	이수희	강옥기			
관외사전투표	15,079	15,072	9,095	5,583	146	14,824	248	7
관내사전투표	45,764	45,761	26,765	18,375	287	45,427	334	3
국외부재자투표	1,085	275	181	90	2	273	2	810
강일동	18,361	11,343	5,826	5,247	124	11,197	146	7,018
상일동	14,507	9,216	3,823	5,256	48	9,127	89	5,291
명일제1동	16,281	10,425	4,559	5,662	76	10,297	128	5,856
명일제2동	9,962	6,889	2,827	3,949	48	6,824	65	3,073
고덕제1동	14,239	9,367	4,206	5,010	63	9,279	88	4,872
고덕제2동	11,957	7,689	2,847	4,700	56	7,603	86	4,268
암사제1동	23,797	12,702	6,533	5,852	123	12,508	194	11,095
암사제2동	8,477	4,908	2,317	2,507	38	4,862	46	3,569
암사제3동	10,697	7,084	3,122	3,845	42	7,009	75	3,613
길동	30,585	16,644	8,055	8,200	164	16,419	225	13,941
잘못 투입·구분된 투표지	0	3	1	2	0	3	0	-3

서울특별시 강동구을

읍면동명	선거인수	투표수	후보자별 득표수				무효 투표수	기권수	
			더불어 민주당	미래 통합당	정의당	국가혁명 배당금당			
			이해식	이재영	권중도	박희열			
합계	165,610	109,651	59,175	45,617	2,996	705	108,493	1,158	55,959
거소·선상투표	214	205	101	83	11	5	200	5	9
관외사전투표	10,780	10,775	6,696	3,493	333	95	10,617	158	5
관내사전투표	32,966	32,962	20,199	11,662	701	157	32,719	243	4
국외부재자투표	715	230	150	67	13	0	230	0	485
천호제1동	18,938	10,115	5,035	4,559	312	73	9,979	136	8,823
천호제2동	23,624	12,060	6,146	5,299	361	99	11,905	155	11,564
천호제3동	18,705	10,000	4,917	4,606	296	65	9,884	116	8,705
성내제1동	11,794	6,960	3,406	3,258	199	27	6,890	70	4,834
성내제2동	16,072	8,280	4,102	3,756	268	57	8,183	97	7,792
성내제3동	14,110	7,539	3,625	3,539	236	64	7,464	75	6,571
둔촌제2동	17,692	10,520	4,796	5,293	265	63	10,417	103	7,172
잘못 투입·구분된 투표지	0	5	2	2	1	0	5	0	-5

부산광역시

선거구명	구시군명	선거인수	투표수	후보자별 득표수(득표율)									무효투표수	기권수
				더불어민주당	미래통합당	민생당	정의당	우리공화당	민중당	국가혁명배당금당	무소속	계		
합계		2,956,637	2,001,566	870,104 (44.0)	1,046,758 (52.9)	7,720 (0.4)	11,134 (0.6)	4,010 (0.2)	2,058 (0.2)	14,478 (0.7)	21,694 (1.1)	1,977,956	23,610	955,071
중구영도구	소계	143,267	92,860	김비오 41,085 (44.91)	황보승희 47,436 (51.86)					김기은 930 (1.01)	정창범 2,015 (2.20)	91,466	1,394	50,407
	중구	38,748	24,717	10,363 (42.67)	13,212 (54.41)					316 (1.30)	391 (1.61)	24,282	435	14,031
	영도구	104,519	68,143	30,722 (45.72)	34,224 (50.94)					614 (0.91)	1,624 (2.41)	67,184	959	36,376
서구동구	소계	177,509	115,782	이재강 48,094 (42.20)	안병길 63,855 (56.04)			김태수 1,162 (1.01)		김성기 834 (0.73)		113,945	1,837	61,727
	서구	96,522	63,012	26,189 (42.22)	34,815 (56.13)			597 (0.96)		417 (0.67)		62,018	994	33,510
	동구	80,987	52,770	21,905 (42.18)	29,040 (55.92)			565 (1.08)		417 (0.80)		51,927	843	28,217
부산진구갑	부산진구	156,839	108,421	김영춘 48,287 (45.02)	서병수 52,037 (48.51)	정해정 431 (0.40)				김정희 579 (0.53)	정근 5,916 (5.51)	107,250	1,171	48,418
부산진구을	부산진구	158,660	102,833	류영진 44,277 (43.70)	이현승 55,754 (55.03)					신연웅 1,276 (1.25)		101,307	1,526	55,827
동래구	동래구	232,595	159,393	박성현 67,430 (42.78)	김희곤 81,722 (51.85)		박재완 3,528 (2.23)			손운영 1,081 (0.68)	잔성호 3,823 (2.42)	157,584	1,809	73,202
남구갑	남구	120,446	82,729	강준석 34,778 (42.53)	박수영 43,805 (53.57)		현정길 1,803 (2.20)		김은진 895 (1.09)	박금동 483 (0.59)		81,764	965	37,717
남구을	남구	114,836	82,159	박재호 41,005 (50.50)	이연주 39,575 (48.74)					조호근 616 (0.75)		81,196	963	32,677
북구강서구갑	북구	141,852	97,195	전재수 48,733 (50.58)	박민식 46,795 (48.57)					이성근 806 (0.83)		96,334	861	44,657

선거구명	구시군명	선거인수	투표수	후보자별 득표수(득표율)										무효투표수	기권수	
				더불어민주당	미래통합당	민생당	정의당	우리공회당	민중당	국가혁명배당금당	무소속	무소속	계			
북구 강서구을	강서구	212,100	147,529	최지은 63,146 (43.20)	김도읍 76,054 (52.03)		이의용 2,725 (1.86)				이재현 721 (0.49)	강인길 2,003 (1.37)	김원성 1,520 (1.03)	146,169	1,360	64,571
해운대구갑	해운대구	191,197	133,831	유영민 49,633 (37.38)	하태경 78,971 (59.47)			한근형 1,513 (1.13)			이수명 544 (0.40)	박주언 2,114 (1.59)		132,775	1,056	57,366
해운대구을	해운대구	154,630	103,215	윤준호 46,799 (45.90)	김미애 53,900 (52.87)						이현호 1,246 (1.22)			101,945	1,270	51,415
사하구갑	사하구	120,263	80,974	최인호 39,875 (50.00)	김척수 39,178 (49.13)						이숙희 682 (0.85)			79,735	1,239	39,289
사하구을	사하구	157,166	101,631	이상호 38,944 (38.78)	조경태 59,042 (58.79)			하봉규 526 (0.52)	김진주 1,163 (1.15)	천서은 744 (0.74)				100,419	1,212	55,535
금정구	금정구	210,078	144,002	박무성 57,459 (40.41)	백종현 77,048 (54.19)	노창동 3,544 (2.49)	신수영 3,078 (2.16)				이재화 1,046 (0.73)			142,175	1,827	66,076
연제구	연제구	182,148	128,204	김해영 60,570 (47.74)	이주환 64,640 (50.95)	박재홍 1,653 (1.30)								126,863	1,341	53,944
수영구	수영구	157,108	104,896	강윤경 42,489 (41.00)	전봉민 57,959 (55.93)	배준현 2,092 (2.01)					이민정 1,079 (1.04)			103,619	1,277	52,212
사상구	사상구	191,651	129,101	배재정 59,346 (46.54)	장제원 66,353 (52.03)			이주천 809 (0.63)			김준호 1,006 (0.78)			127,514	1,587	62,550
기장군	기장군	134,292	86,811	최택용 38,154 (44.41)	정동만 42,634 (49.63)						박상근 805 (0.93)	김한선 4,303 (5.00)		85,896	915	47,481

부산광역시 중구영도구

읍면동명	선거인수	투표수	후보자별 득표수					무효 투표수	기권수
			더불어 민주당	미래 통합당	국가혁명배당금당	무소속	계		
			김비오	황보승희	김가은	정창범			
합계	143,267	92,860	41,085	47,436	930	2,015	91,466	1,394	50,407
중구계	38,748	24,717	10,363	13,212	316	391	24,282	435	14,031
거소·선상투표	97	93	42	42	2	4	90	3	4
관외사전투표	2,214	2,209	1,166	924	28	46	2,164	45	5
관내사전투표	8,205	8,203	3,887	4,020	77	84	8,068	135	2
국외부재자투표	142	50	40	8	0	2	50	0	92
중앙동	1,463	616	255	344	7	6	612	4	847
동광동	1,981	908	301	550	16	17	884	24	1,073
대청동	4,331	2,154	891	1,147	26	47	2,111	43	2,177
보수동	7,224	3,850	1,407	2,246	48	77	3,778	72	3,374
부평동	3,219	1,494	456	974	31	14	1,475	19	1,725
광복동	747	392	104	268	5	9	386	6	355
남포동	724	296	71	220	2	0	293	3	428
영주제1동	3,286	1,528	630	808	30	33	1,501	27	1,758
영주제2동	5,115	2,918	1,110	1,659	44	52	2,865	53	2,197
잘못 투입·구분된 투표지	0	6	3	2	0	0	5	1	-6
영도구계	104,519	68,143	30,722	34,224	614	1,624	67,184	959	36,376
거소·선상투표	353	332	167	123	16	15	321	11	21
관외사전투표	4,912	4,905	2,767	1,821	59	166	4,813	92	7
관내사전투표	24,276	24,273	12,227	11,154	153	491	24,025	248	3
국외부재자투표	306	104	81	20	0	1	102	2	202
남항동	7,337	3,756	1,353	2,214	26	105	3,698	58	3,581
영선제1동	2,533	1,262	461	723	11	51	1,246	16	1,271
영선제2동	5,794	3,212	1,265	1,786	32	75	3,158	54	2,582
신선동	6,691	3,246	1,259	1,798	31	94	3,182	64	3,445
봉래제1동	4,678	2,544	1,006	1,390	17	91	2,504	40	2,134
봉래제2동	4,067	2,191	842	1,228	21	53	2,144	47	1,876
청학제1동	4,487	2,150	859	1,205	14	42	2,120	30	2,337
청학제2동	11,880	6,317	2,676	3,359	54	137	6,226	91	5,563
동삼제1동	17,969	9,283	3,994	4,854	112	209	9,169	114	8,686
동삼제2동	2,233	1,089	420	601	17	23	1,061	28	1,144
동삼제3동	7,003	3,474	1,344	1,947	51	71	3,413	61	3,529
잘못 투입·구분된 투표지	0	5	1	1	0	0	2	3	-5

부산광역시 서구동구

읍면동명	선거인수	투표수	후보자별 득표수					무효 투표수	기권수
			더불어 민주당	미래 통합당	우리 공화당	국가혁명 배당금당	계		
			이재강	안병길	김태수	김성기			
합계	177,509	115,782	48,094	63,855	1,162	834	113,945	1,837	61,727
서구계	96,522	63,012	26,189	34,815	597	417	62,018	994	33,510
거소·선상투표	340	321	129	145	10	10	294	27	19
관외사전투표	5,518	5,517	2,946	2,361	47	59	5,413	104	1
관내사전투표	21,450	21,449	10,078	10,860	179	88	21,205	244	1
국외부재자투표	253	84	54	27	2	0	83	1	169
동대신제1동	2,887	1,570	513	986	20	15	1,534	36	1,317
동대신제2동	4,969	2,708	933	1,692	25	17	2,667	41	2,261
동대신제3동	3,982	2,035	718	1,239	24	24	2,005	30	1,947
서대신제1동	7,445	4,038	1,557	2,377	29	22	3,985	53	3,407
서대신제3동	4,744	2,644	975	1,578	34	12	2,599	45	2,100
서대신제4동	4,466	2,600	1,062	1,463	22	19	2,566	34	1,866
부민동	4,938	2,606	1,045	1,481	12	20	2,558	48	2,332
아미동	5,453	2,606	917	1,562	35	30	2,544	62	2,847
초장동	3,216	1,404	499	857	18	8	1,382	22	1,812
충무동	6,730	3,222	1,095	2,000	31	29	3,155	67	3,508
남부민제1동	3,425	1,707	569	1,080	19	7	1,675	32	1,718
남부민제2동	7,050	3,694	1,332	2,231	48	22	3,633	61	3,356
암남동	9,656	4,806	1,766	2,876	42	35	4,719	87	4,850
잘못 투입·구분된 투표지	0	1	1	0	0	0	1	0	-1
동구계	80,987	52,770	21,905	29,040	565	417	51,927	843	28,217
거소·선상투표	207	188	80	94	5	1	180	8	19
관외사전투표	4,536	4,535	2,539	1,835	27	45	4,446	89	1
관내사전투표	17,683	17,683	8,019	9,191	146	101	17,457	226	0
국외부재자투표	209	57	45	12	0	0	57	0	152
초량제1동	3,134	1,426	541	821	27	9	1,398	28	1,708
초량제2동	3,889	1,789	605	1,107	22	16	1,750	39	2,100
초량제3동	5,982	3,068	1,435	1,520	39	26	3,020	48	2,914
초량제6동	4,230	2,099	721	1,300	22	16	2,059	40	2,131
수정제1동	2,538	1,259	487	736	13	12	1,248	11	1,279
수정제2동	6,861	3,692	1,382	2,169	53	27	3,631	61	3,169
수정제4동	2,741	1,408	448	907	18	12	1,385	23	1,333
수정제5동	3,564	1,782	606	1,109	28	12	1,755	27	1,782
좌천동	7,417	3,917	1,438	2,312	55	45	3,850	67	3,500

부산광역시 서구동구

읍면동명	선거인수	투표수	후보자별 득표수					무효 투표수	기권수
			더불어 민주당	미래 통합당	우리 공화당	국가혁명배당금당	계		
			이재강	안병길	김태수	김성기			
범일제1동	8,835	4,821	1,674	2,943	55	52	4,724	97	4,014
범일제2동	6,112	3,315	1,190	2,006	41	27	3,264	51	2,797
범일제5동	3,049	1,731	695	978	14	16	1,703	28	1,318
잘못 투입·구분된 투표지	0	0	0	0	0	0	0	0	0

부산광역시 부산진구갑

읍면동명	선거인수	투표수	후보자별 득표수						무효 투표수	기권수
			더불어 민주당	미래 통합당	민생당	국가혁명배당금당	무소속	계		
			김영춘	서병수	정해정	김정희	정근			
합계	156,839	108,421	48,287	52,037	431	579	5,916	107,250	1,171	48,418
거소·선상투표	367	355	146	139	10	9	27	331	24	12
관외사전투표	9,651	9,649	5,371	3,449	58	61	559	9,498	151	2
관내사전투표	32,628	32,627	16,656	14,066	100	117	1,436	32,375	252	1
국외부재자투표	410	155	113	33	0	2	5	153	2	255
부전제1동	10,966	5,331	2,052	2,876	29	41	262	5,260	71	5,635
연지동	12,651	8,178	3,169	4,446	29	39	426	8,109	69	4,473
초읍동	13,296	7,826	2,668	4,586	29	45	415	7,743	83	5,470
양정제1동	13,129	7,942	3,101	4,360	37	47	304	7,849	93	5,187
양정제2동	8,823	4,246	1,754	2,199	20	39	177	4,189	57	4,577
부암제1동	14,162	8,034	3,252	4,031	23	40	595	7,941	93	6,128
부암제3동	10,917	6,588	2,847	3,145	26	34	469	6,521	67	4,329
당감제1동	15,987	9,443	3,833	4,735	40	54	656	9,318	125	6,544
당감제2동	6,756	4,300	1,699	2,179	15	29	332	4,254	46	2,456
당감제4동	7,096	3,747	1,626	1,793	15	22	253	3,709	38	3,349
잘못 투입·구분된 투표지	0	0	0	0	0	0	0	0	0	0

부산광역시 부산진구을

읍면동명	선거인수	투표수	후보자별 득표수				무효 투표수	기권수
			더불어 민주당	미래 통합당	국가혁명 배당금당	계		
			류영진	이헌승	신연웅			
합계	158,660	102,833	44,277	55,754	1,276	101,307	1,526	55,827
거소·선상투표	339	326	125	174	12	311	15	13
관외사전투표	9,966	9,962	5,401	4,208	160	9,769	193	4
관내사전투표	30,380	30,377	14,931	14,834	290	30,055	322	3
국외부재자투표	358	100	74	26	0	100	0	258
부전제2동	7,609	3,851	1,366	2,386	41	3,793	58	3,758
전포제1동	12,385	5,617	2,255	3,201	67	5,523	94	6,768
전포제2동	14,440	7,776	2,878	4,637	100	7,615	161	6,664
가야제1동	13,807	6,852	2,549	4,047	139	6,735	117	6,955
가야제2동	10,250	5,930	2,133	3,664	65	5,862	68	4,320
개금제1동	10,969	5,406	2,271	3,007	51	5,329	77	5,563
개금제2동	7,101	3,790	1,417	2,241	59	3,717	73	3,311
개금제3동	19,703	12,101	4,804	6,984	140	11,928	173	7,602
범천제1동	7,938	3,642	1,352	2,161	56	3,569	73	4,296
범천제2동	13,415	7,100	2,720	4,182	96	6,998	102	6,315
잘못 투입·구분된 투표지	0	3	1	2	0	3	0	-3

부산광역시 동래구

읍면동명	선거인수	투표수	후보자별 득표수					무효 투표수	기권수	
			더불어 민주당	미래 통합당	정의당	국가혁명 배당금당	무소속			
			박성현	김희곤	박재완	손윤영	진성호			
합계	232,595	159,393	67,430	81,722	3,528	1,081	3,823	157,584	1,809	73,202
거소·선상투표	603	570	231	232	22	7	46	538	32	33
관외사전투표	14,577	14,572	7,723	5,564	397	133	510	14,327	245	5
관내사전투표	43,379	43,373	21,552	19,660	833	189	803	43,037	336	6
국외부재자투표	787	216	137	67	5	0	6	215	1	571
수민동	20,850	12,516	4,713	6,918	344	75	301	12,351	165	8,334
복산동	6,950	3,835	1,061	2,458	98	43	115	3,775	60	3,115
명륜동	14,542	9,086	3,745	4,793	192	55	217	9,002	84	5,456
온천제1동	12,875	6,199	2,215	3,536	143	57	175	6,126	73	6,676
온천제2동	9,527	5,716	1,686	3,667	102	36	168	5,659	57	3,811

부산광역시 동래구

읍면동명	선거인수	투표수	후보자별 득표수						무효 투표수	기권수
			더불어 민주당	미래 통합당	정의당	국가혁명배당금당	무소속	계		
			박성현	김희곤	박재완	손윤영	진성호			
온천제3동	26,407	14,640	5,718	7,934	318	113	371	14,454	186	11,767
사직제1동	6,317	3,542	1,337	1,982	61	29	74	3,483	59	2,775
사직제2동	16,504	10,545	4,599	5,270	253	57	254	10,433	112	5,959
사직제3동	10,405	5,982	2,244	3,357	124	48	136	5,909	73	4,423
안락제1동	10,195	5,790	1,950	3,484	122	43	126	5,725	65	4,405
안락제2동	18,765	11,618	4,562	6,337	258	89	256	11,502	116	7,147
명장제1동	9,825	5,687	2,005	3,283	130	54	145	5,617	70	4,138
명장제2동	10,087	5,499	1,950	3,177	126	53	120	5,426	73	4,588
잘못 투입·구분된 투표지	0	7	2	3	0	0	0	5	2	-7

부산광역시 남구갑

읍면동명	선거인수	투표수	후보자별 득표수						무효 투표수	기권수
			더불어 민주당	미래 통합당	정의당	민중당	국가혁명배당금당	계		
			강준석	박수영	현정길	김은진	박금동			
합계	120,446	82,729	34,778	43,805	1,803	895	483	81,764	965	37,717
거소·선상투표	357	330	135	146	13	9	5	308	22	27
관외사전투표	7,309	7,302	3,838	2,952	228	86	58	7,162	140	7
관내사전투표	26,108	26,107	12,503	12,564	459	248	125	25,899	208	1
국외부재자투표	330	107	88	19	0	0	0	107	0	223
대연제4동	8,057	4,762	1,905	2,622	91	57	42	4,717	45	3,295
대연제5동	10,303	5,698	2,143	3,220	154	45	42	5,604	94	4,605
대연제6동	8,925	5,526	2,099	3,186	134	25	32	5,476	50	3,399
용당동	5,110	3,065	1,179	1,741	66	35	18	3,039	26	2,045
감만제1동	9,415	5,102	1,974	2,859	90	89	20	5,032	70	4,313
감만제2동	4,468	2,393	864	1,361	51	53	19	2,348	45	2,075
문현제1동	9,278	4,943	1,741	2,955	118	56	30	4,900	43	4,335
문현제2동	5,999	2,838	1,024	1,639	67	29	24	2,783	55	3,161
문현제3동	8,901	5,265	1,931	3,072	144	44	27	5,218	47	3,636
문현제4동	6,154	3,371	1,142	2,063	81	34	13	3,333	38	2,783
우암동	9,732	5,920	2,212	3,406	107	85	28	5,838	82	3,812
잘못 투입·구분된 투표지	0	0	0	0	0	0	0	0	0	0

부산광역시 남구을

읍면동명	선거인수	투표수	후보자별 득표수				무효 투표수	기권수
			더불어 민주당	미래 통합당	국가혁명 배당금당	계		
			박재호	이언주	조호근			
합계	114,836	82,159	41,005	39,575	616	81,196	963	32,677
거소·선상투표	394	376	193	148	15	356	20	18
관외사전투표	7,953	7,949	4,773	2,938	102	7,813	136	4
관내사전투표	23,991	23,975	13,504	10,097	122	23,723	252	16
국외부재자투표	456	121	85	35	1	121	0	335
대연제1동	10,538	5,318	2,251	2,923	64	5,238	80	5,220
대연제3동	19,993	11,764	5,604	5,960	80	11,644	120	8,229
용호제1동	27,764	18,434	7,909	10,234	117	18,260	174	9,330
용호제2동	10,597	6,641	3,113	3,405	46	6,564	77	3,956
용호제3동	8,079	4,766	2,137	2,511	42	4,690	76	3,313
용호제4동	5,071	2,794	1,427	1,315	26	2,768	26	2,277
잘못 투입·구분된 투표지	0	21	9	9	1	19	2	-21

부산광역시 북구강서구갑

읍면동명	선거인수	투표수	후보자별 득표수				무효 투표수	기권수
			더불어 민주당	미래 통합당	국가혁명 배당금당	계		
			전재수	박민식	이성근			
합계	141,852	97,195	48,733	46,795	806	96,334	861	44,657
거소·선상투표	288	274	137	118	9	264	10	14
관외사전투표	7,780	7,777	4,649	2,968	60	7,677	100	3
관내사전투표	30,299	30,295	16,633	13,309	166	30,108	187	4
국외부재자투표	266	88	64	23	1	88	0	178
구포제1동	10,045	5,206	2,397	2,683	63	5,143	63	4,839
구포제2동	18,033	10,385	4,821	5,354	100	10,275	110	7,648
구포제3동	13,444	6,757	3,071	3,524	87	6,682	75	6,687
덕천제1동	9,181	5,153	2,213	2,830	51	5,094	59	4,028
덕천제2동	8,703	4,655	2,005	2,537	62	4,604	51	4,048
덕천제3동	7,209	3,695	1,583	2,026	42	3,651	44	3,514
만덕제1동	7,742	4,801	2,366	2,354	45	4,765	36	2,941
만덕제2동	17,163	10,786	5,382	5,249	82	10,713	73	6,377
만덕제3동	11,699	7,316	3,410	3,817	38	7,265	51	4,383
잘못 투입·구분된 투표지	0	7	2	3	0	5	2	-7

부산광역시 북구강서구을

읍면동명	선거인수	투표수	후보자별 득표수							무효 투표수	기권수
			더불어 민주당	미래 통합당	정의당	국가혁명배당금당	무소속	무소속	계		
			최지은	김도읍	이의용	이재현	강인길	김원성			
합계	212,100	147,529	63,146	76,054	2,725	721	2,003	1,520	146,169	1,360	64,571
거소·선상투표	483	460	176	196	18	7	20	15	432	28	23
관외사전투표	12,704	12,704	6,188	5,675	257	81	191	104	12,496	208	0
관내사전투표	34,991	34,988	17,961	15,429	531	129	401	297	34,748	240	3
국외부재자투표	585	147	88	54	2	0	0	2	146	1	438
대저1동	4,840	2,600	708	1,758	29	13	42	17	2,567	33	2,240
대저2동	4,460	2,385	636	1,585	33	18	57	26	2,355	30	2,075
강동동	3,182	1,754	393	1,279	19	4	24	13	1,732	22	1,428
가락동	1,615	887	228	617	13	1	13	5	877	10	728
녹산동	21,364	10,740	4,399	5,560	239	87	241	102	10,628	112	10,624
가덕도동	2,277	1,235	362	790	12	7	39	5	1,215	20	1,042
금곡동	27,755	17,411	6,244	10,126	385	110	152	174	17,191	220	10,344
화명제1동	27,785	18,566	7,381	10,216	343	85	121	276	18,422	144	9,219
화명제2동	10,159	5,965	2,242	3,309	158	44	42	99	5,894	71	4,194
화명제3동	18,599	12,518	5,053	6,831	255	52	78	156	12,425	93	6,081
명지1동	25,427	15,070	6,722	7,391	259	56	401	151	14,980	90	10,357
명지2동	15,874	10,095	4,364	5,235	172	27	181	78	10,057	38	5,779
잘못 투입 구분된 투표지	0	4	1	3	0	0	0	0	4	0	-4

부산광역시 해운대구갑

읍면동명	선거인수	투표수	후보자별 득표수						무효 투표수	기권수
			더불어 민주당	미래 통합당	우리 공화당	국가혁명배당금당	무소속	계		
			유영민	하태경	한근형	이수명	박주언			
합계	191,197	133,831	49,633	78,971	1,513	544	2,114	132,775	1,056	57,366
거소·선상투표	459	439	156	230	9	4	17	416	23	20
관외사전투표	11,327	11,326	4,998	5,733	87	61	297	11,176	150	1
관내사전투표	38,703	38,701	17,973	19,628	280	115	517	38,513	188	2
국외부재자투표	926	221	130	79	3	1	5	218	3	705
우제1동	15,530	8,493	2,486	5,580	131	62	147	8,406	87	7,037
우제2동	19,061	12,255	3,701	8,099	130	45	183	12,158	97	6,806
중제1동	15,279	8,659	2,811	5,504	97	50	130	8,592	67	6,620

부산광역시 해운대구갑

읍면동명	선거인수	투표수	후보자별 득표수						무효 투표수	기권수
			더불어 민주당	미래 통합당	우리 공화당	국가혁명 배당금당	무소속	계		
			유영민	하태경	한근형	이수명	박주언			
중제2동	10,159	5,494	1,683	3,570	87	27	79	5,446	48	4,665
좌제1동	11,300	6,689	2,356	4,039	94	30	111	6,630	59	4,611
좌제2동	20,825	12,138	4,436	7,168	167	49	205	12,025	113	8,687
좌제3동	9,761	5,933	2,070	3,575	122	24	89	5,880	53	3,828
좌제4동	14,198	9,313	3,339	5,621	114	29	147	9,250	63	4,885
송정동	6,991	3,630	1,216	2,221	76	22	57	3,592	38	3,361
우제3동	16,678	10,540	2,278	7,924	116	25	130	10,473	67	6,138
잘못 투입·구분된 투표지	0	0	0	0	0	0	0	0	0	0

부산광역시 해운대구을

읍면동명	선거인수	투표수	후보자별 득표수				무효 투표수	기권수
			더불어 민주당	미래 통합당	국가혁명 배당금당	계		
			윤준호	김미애	이현호			
합계	154,630	103,215	46,799	53,900	1,246	101,945	1,270	51,415
거소·선상투표	354	340	152	143	13	308	32	14
관외사전투표	8,624	8,622	4,842	3,492	122	8,456	166	2
관내사전투표	29,543	29,539	15,342	13,661	276	29,279	260	4
국외부재자투표	402	112	74	35	0	109	3	290
반여제1동	22,563	14,399	6,309	7,784	142	14,235	164	8,164
반여제2동	9,455	4,635	1,820	2,664	75	4,559	76	4,820
반여제3동	6,411	3,054	1,150	1,803	54	3,007	47	3,357
반여제4동	10,224	6,166	2,734	3,318	63	6,115	51	4,058
반송제1동	10,125	4,713	1,774	2,773	92	4,639	74	5,412
반송제2동	16,548	8,827	3,414	5,095	168	8,677	150	7,721
재송제1동	22,335	13,348	5,347	7,770	108	13,225	123	8,987
재송제2동	18,046	9,456	3,839	5,360	133	9,332	124	8,590
잘못 투입·구분된 투표지	0	4	2	2	0	4	0	-4

부산광역시 사하구갑

읍면동명	선거인수	투표수	후보자별 득표수				무효 투표수	기권수
			더불어 민주당	미래 통합당	국가혁명배당금당	계		
			최인호	김척수	이숙희			
합계	120,263	80,974	39,875	39,178	682	79,735	1,239	39,289
거소·선상투표	387	366	195	132	13	340	26	21
관외사전투표	7,837	7,832	4,727	2,864	83	7,674	158	5
관내사전투표	21,793	21,774	12,045	9,290	140	21,475	299	19
국외부재자투표	322	109	82	25	0	107	2	213
과정제1동	13,219	7,463	3,182	4,119	52	7,353	110	5,756
과정제2동	9,331	5,036	2,131	2,776	43	4,950	86	4,295
과정제3동	9,201	4,877	2,118	2,644	37	4,799	78	4,324
과정제4동	7,437	4,106	1,663	2,334	43	4,040	66	3,331
당리동	18,872	11,525	5,230	6,059	100	11,389	136	7,347
하단체1동	14,761	8,471	4,077	4,192	72	8,341	130	6,290
하단체2동	17,103	9,396	4,416	4,734	99	9,249	147	7,707
잘못 투입·구분된 투표지	0	19	9	9	0	18	1	-19

부산광역시 사하구을

읍면동명	선거인수	투표수	후보자별 득표수					무효 투표수	기권수	
			더불어 민주당	미래 통합당	우리 공화당	민중당	국가혁명배당금당			
			이상호	조경태	하봉규	김진주	천서은			
합계	157,166	101,631	38,944	59,042	526	1,163	744	100,419	1,212	55,535
거소·선상투표	428	394	133	218	5	10	8	374	20	34
관외사전투표	7,749	7,738	3,631	3,736	36	115	71	7,589	149	11
관내사전투표	27,811	27,808	12,660	14,375	95	284	153	27,567	241	3
국외부재자투표	357	106	70	32	0	1	2	105	1	251
신평제1동	11,748	5,671	1,787	3,633	37	66	61	5,584	87	6,077
신평제2동	10,189	5,580	1,878	3,509	41	67	29	5,524	56	4,609
장림제1동	7,816	3,807	1,572	2,076	17	41	37	3,743	64	4,009
장림제2동	18,826	9,878	3,461	6,057	57	113	79	9,767	111	8,948
다대제1동	27,377	15,937	5,586	9,785	84	177	119	15,751	186	11,440
다대제2동	19,182	11,035	3,649	6,957	80	142	79	10,907	128	8,147
구평동	7,124	3,820	1,338	2,360	22	31	33	3,784	36	3,304
감천제1동	13,819	7,651	2,551	4,834	38	98	50	7,571	80	6,168
감천제2동	4,740	2,205	628	1,469	14	18	23	2,152	53	2,535
잘못 투입·구분된 투표지	0	1	0	1	0	0	0	1	0	-1

부산광역시 금정구

읍면동명	선거인수	투표수	후보자별 득표수						무효 투표수	기권수
			더불어 민주당	미래 통합당	민생당	정의당	국가혁명 배당금당	계		
			박무성	백종현	노창동	신수영	이재화			
합계	210,078	144,002	57,459	77,048	3,544	3,078	1,046	142,175	1,827	66,076
거소·선상투표	465	442	189	188	23	20	9	429	13	23
관외사전투표	11,958	11,953	6,185	4,721	322	356	103	11,687	266	5
관내사전투표	44,929	44,925	20,641	21,816	948	832	230	44,467	458	4
국외부재자투표	737	207	146	47	4	9	0	206	1	530
서제1동	4,720	2,274	705	1,421	52	30	28	2,236	38	2,446
서제2동	7,266	3,760	1,204	2,287	78	72	43	3,684	76	3,506
서제3동	8,184	4,162	1,327	2,564	91	73	51	4,106	56	4,022
부곡제1동	5,840	3,035	992	1,855	56	60	28	2,991	44	2,805
부곡제2동	10,978	6,610	2,484	3,656	197	141	56	6,534	76	4,368
부곡제3동	10,935	6,408	2,369	3,644	158	126	46	6,343	65	4,527
부곡제4동	8,492	4,564	1,547	2,682	130	102	36	4,497	67	3,928
장전제1동	10,962	6,099	2,365	3,102	267	187	47	5,968	131	4,863
장전제2동	16,811	9,846	3,842	5,384	266	200	49	9,741	105	6,965
선두구동	1,566	897	159	703	8	9	5	884	13	669
청룡노포동	6,126	3,396	1,047	2,154	63	72	29	3,365	31	2,730
남산동	20,345	11,332	3,882	6,599	275	298	126	11,180	152	9,013
구서제1동	11,593	6,879	2,470	3,957	195	153	52	6,827	52	4,714
구서제2동	21,532	13,759	4,855	8,054	337	286	82	13,614	145	7,773
금성동	601	372	132	215	8	7	2	364	8	229
금사회동동	6,038	3,078	916	1,998	65	45	24	3,048	30	2,960
잘못 투입·구분된 투표지	0	4	2	1	1	0	0	4	0	-4

부산광역시 연제구

읍면동명	선거인수	투표수	후보자별 득표수				무효 투표수	기권수
			더불어 민주당	미래 통합당	민생당	계		
			김해영	이주환	박재홍			
합계	182,148	128,204	60,570	64,640	1,653	126,863	1,341	53,944
거소·선상투표	366	348	175	155	5	335	13	18
관외사전투표	11,372	11,366	6,651	4,337	200	11,188	178	6
관내사전투표	35,841	35,837	19,324	15,869	345	35,538	299	4

부산광역시 연제구

읍면동명	선거인수	투표수	후보자별 득표수				무효 투표수	기권수
			더불어 민주당	미래 통합당	민생당	계		
			김해영	이주환	박재홍			
국외부재자투표	509	158	112	43	2	157	1	351
거제제1동	18,166	12,414	5,517	6,647	152	12,316	98	5,752
거제제2동	6,853	4,378	1,902	2,380	45	4,327	51	2,475
거제제3동	6,410	3,786	1,441	2,250	57	3,748	38	2,624
거제제4동	6,333	3,652	1,475	2,090	41	3,606	46	2,681
연산제1동	10,863	6,730	2,824	3,785	62	6,671	59	4,133
연산제2동	11,420	7,030	3,029	3,842	90	6,961	69	4,390
연산제3동	5,218	2,844	1,069	1,682	50	2,801	43	2,374
연산제4동	11,601	6,377	2,542	3,676	77	6,295	82	5,224
연산제5동	11,115	5,405	2,416	2,835	80	5,331	74	5,710
연산제6동	11,974	6,851	2,893	3,747	92	6,732	119	5,123
연산제8동	9,900	6,162	2,765	3,253	95	6,113	49	3,738
연산제9동	24,207	14,865	6,435	8,048	260	14,743	122	9,342
잘못 투입·구분된 투표지	0	1	0	1	0	1	0	-1

부산광역시 수영구

읍면동명	선거인수	투표수	후보자별 득표수				무효 투표수	기권수	
			더불어 민주당	미래 통합당	민생당	계			
			강윤경	전봉민	배준현				
합계	157,108	104,896	42,489	57,959	2,092	1,079	103,619	1,277	52,212
거소·선상투표	365	348	133	161	17	17	328	20	17
관외사전투표	9,725	9,722	5,216	3,961	238	122	9,537	185	3
관내사전투표	30,333	30,328	14,206	15,123	518	228	30,075	253	5
국외부재자투표	654	174	123	47	1	1	172	2	480
남천제1동	9,085	5,308	1,752	3,341	91	56	5,240	68	3,777
남천제2동	7,353	4,376	1,347	2,885	64	40	4,336	40	2,977
수영동	10,432	6,015	1,903	3,869	104	63	5,939	76	4,417
망미제1동	18,769	10,774	3,692	6,644	203	100	10,639	135	7,995
망미제2동	7,905	4,539	1,618	2,766	65	32	4,481	58	3,366
광안제1동	17,751	9,213	3,743	4,966	255	122	9,086	127	8,538

부산광역시 수영구

읍면동명	선거인수	투표수	후보자별 득표수					무효 투표수	기권수
			더불어 민주당	미래 통합당	민생당	국가혁명배당금당	계		
			강윤경	전봉민	배준현	이민정			
광안제2동	12,045	6,432	2,440	3,661	164	77	6,342	90	5,613
광안제3동	7,099	3,496	1,232	2,048	94	57	3,431	65	3,603
광안제4동	7,327	3,895	1,523	2,205	84	37	3,849	46	3,432
민락동	18,265	10,270	3,561	6,277	194	126	10,158	112	7,995
잘못 투입·구분된 투표지	0	6	0	5	0	1	6	0	-6

부산광역시 사상구

읍면동명	선거인수	투표수	후보자별 득표수				무효 투표수	기권수	
			더불어 민주당	미래 통합당	우리 공화당	국가혁명배당금당			
			배재정	장제원	이주천	김준호			
합계	191,651	129,101	59,346	66,353	809	1,006	127,514	1,587	62,550
거소·선상투표	472	448	199	196	9	21	425	23	24
관외사전투표	9,844	9,841	5,638	3,845	61	98	9,642	199	3
관내사전투표	39,849	39,847	19,416	19,701	174	190	39,481	366	2
국외부재자투표	421	137	101	36	0	0	137	0	284
삼락동	4,083	1,951	772	1,118	14	17	1,921	30	2,132
모라제1동	18,436	10,275	4,369	5,589	75	101	10,134	141	8,161
모라제3동	7,278	3,714	1,434	2,130	37	47	3,648	66	3,564
덕포제1동	5,926	3,061	1,270	1,690	20	35	3,015	46	2,865
덕포제2동	8,329	4,592	2,015	2,454	29	34	4,532	60	3,737
괘법동	15,266	7,974	3,566	4,182	53	76	7,877	97	7,292
감전동	9,656	4,992	1,923	2,902	40	45	4,910	82	4,664
주례제1동	10,181	5,803	2,532	3,105	52	60	5,749	54	4,378
주례제2동	16,293	9,546	4,219	5,068	49	72	9,408	138	6,747
주례제3동	8,508	5,029	1,975	2,933	37	36	4,981	48	3,479
학장동	19,984	12,062	5,491	6,236	104	95	11,926	136	7,922
엄곡동	17,125	9,827	4,425	5,167	55	79	9,726	101	7,298
잘못 투입·구분된 투표지	0	2	1	1	0	0	2	0	-2

부산광역시 기장군

읍면동명	선거인수	투표수	후보자별 득표수					무효 투표수	기권수
			더불어 민주당	미래 통합당	국가혁명 배당금당	무소속	계		
			최택용	정동만	박상근	김한선			
합계	134,292	86,811	38,154	42,634	805	4,303	85,896	915	47,481
거소·선상투표	388	324	104	166	8	30	308	16	64
관외사전투표	7,928	7,912	3,912	3,321	83	460	7,776	136	16
관내사전투표	19,149	19,149	9,707	8,418	147	723	18,995	154	0
국외부재자투표	354	76	59	17	0	0	76	0	278
기장읍	37,419	19,940	6,827	11,716	240	922	19,705	235	17,479
장안읍	6,037	3,457	833	2,285	47	241	3,406	51	2,580
일광면	8,285	4,691	1,534	2,843	44	207	4,628	63	3,594
정관읍	48,822	27,587	13,936	11,684	191	1,566	27,377	210	21,235
철마면	5,910	3,671	1,241	2,183	45	152	3,621	50	2,239
잘못 투입·구분된 투표지	0	4	1	1	0	2	4	0	-4

대구광역시

선거구명	구시군명	선거인수	투표수	후보자별 득표수(득표율)												무효투표수	기권수
				더불어민주당	미래통합당	민생당	정의당	우리공화당	민중당	친박신당	국가혁명배당금당	기독교자유통일당	무소속	무소속	계		
합계		2,070,171	1,387,449	395,807 (28.9)	823,722 (60.2)	1,501 (0.1)	19,714 (1.4)	16,005 (1.2)	3,082 (0.2)	675 (0.0)	10,976 (0.8)	493 (0.0)	96,813 (7.1)	1,368,788	18,661	682,722	
중구남구	소계	201,074	129,936	이재용 39,732 (31.01)	곽상도 86,470 (67.49)						정재홍 1,920 (1.49)			128,122	1,814	71,138	
	중구	67,769	45,170	14,555 (32.67)	29,420 (66.04)						572 (1.28)			44,547	623	22,599	
	남구	133,305	84,766	25,177 (30.12)	57,050 (68.26)						1,348 (1.61)			83,575	1,191	48,539	
동구갑	동구	124,323	82,213	서재현 21,594 (26.62)	류성걸 56,444 (69.59)		양희 2,162 (2.66)				김백민 903 (1.11)			81,103	1,110	42,110	
동구을	동구	172,158	112,039	이승천 33,644 (30.54)	강대식 66,461 (60.33)	남원환 613 (0.55)			송영우 1,090 (0.98)		이명부 765 (0.69)		윤창중 2,616 (2.37)	송영선 4,965 (4.50)	110,154	1,885	60,119
서구	서구	157,355	100,090	윤선진 17,580 (17.80)	김상훈 66,574 (67.43)		장태수 4,313 (4.36)				박수동 833 (0.84)		서중현 9,417 (9.53)	98,717	1,373	57,265	
북구갑	북구	160,316	107,834	이헌태 27,395 (25.79)	양금희 52,916 (49.82)		조명래 3,218 (3.02)	김정준 822 (0.77)			장금진 703 (0.66)		정태욱 21,160 (19.92)	106,214	1,620	52,482	
북구을	북구	207,826	139,043	홍의락 45,891 (33.54)	김승수 84,378 (61.68)		이영재 5,409 (3.95)				박은순 1,110 (0.81)			136,788	2,255	68,783	
수성구갑	수성구	207,130	155,155	김부겸 60,462 (39.29)	주호영 92,018 (59.81)					곽성문 675 (0.43)		박창정 695 (0.45)		153,850	1,305	51,975	
수성구을	수성구	149,960	105,066	이상식 26,111 (25.13)	이인선 37,165 (35.77)						신익수 604 (0.58)		홍준표 40,015 (38.51)	103,895	1,171	44,894	
달서구갑	달서구	145,177	96,442	권택홍 25,523 (26.88)	홍석준 54,700 (57.61)	김기목 888 (0.93)		이성우 1,296 (1.36)			안상원 681 (0.71)		곽대훈 11,855 (12.48)	94,943	1,499	48,735	
달서구을	달서구	203,446	140,408	허소 38,969 (28.06)	윤재욱 90,762 (65.36)		한민정 4,612 (3.32)	김동렬 1,180 (0.84)			정수미 687 (0.49)		홍선이 2,638 (1.89)	138,848	1,560	63,038	
달서구병	달서구	133,291	85,612	김대진 23,257 (27.61)	김용판 46,988 (55.79)			조원진 12,707 (15.08)			남우정 771 (0.91)	김부기 493 (0.58)		84,216	1,396	47,679	
달성군	달성군	208,115	133,611	박형룡 35,649 (27.01)	추경호 88,846 (67.33)				조정훈 1,992 (1.50)		김지영 1,304 (0.98)		서상기 4,147 (3.14)	131,938	1,673	74,504	

대구광역시 중구남구

읍면동명	선거인수	투표수	후보자별 득표수				무효 투표수	기권수
			더불어 민주당	미래 통합당	국가혁명배당금당	계		
			이재용	곽상도	정재홍			
합계	201,074	129,936	39,732	86,470	1,920	128,122	1,814	71,138
중구계	67,769	45,170	14,555	29,420	572	44,547	623	22,599
거소·선상투표	165	146	40	93	6	139	7	19
관외사전투표	4,178	4,177	1,749	2,286	47	4,082	95	1
관내사전투표	15,037	15,034	5,562	9,197	127	14,886	148	3
국외부재자투표	179	43	26	17	0	43	0	136
동인동	6,166	3,019	790	2,129	56	2,975	44	3,147
삼덕동	4,185	1,999	707	1,215	34	1,956	43	2,186
성내동	3,434	1,604	506	1,045	28	1,579	25	1,830
성내2동	3,281	1,646	398	1,193	23	1,614	32	1,635
성내3동	3,154	1,582	438	1,099	27	1,564	18	1,572
대신동	4,581	2,622	702	1,856	35	2,593	29	1,959
남산동	3,447	1,838	472	1,297	39	1,808	30	1,609
남산2동	2,352	1,258	274	946	23	1,243	15	1,094
남산3동	4,050	2,254	795	1,382	43	2,220	34	1,796
남산4동	7,261	4,339	1,214	3,023	43	4,280	59	2,922
대봉1동	4,602	2,676	664	1,951	31	2,646	30	1,926
대봉2동	1,697	931	218	689	10	917	14	766
잘못 투입·구분된 투표지	0	2	0	2	0	2	0	-2
남구계	133,305	84,766	25,177	57,050	1,348	83,575	1,191	48,539
거소·선상투표	253	217	85	111	15	211	6	36
관외사전투표	7,510	7,507	3,211	4,010	132	7,353	154	3
관내사전투표	24,770	24,768	8,446	15,665	363	24,474	294	2
국외부재자투표	282	75	48	26	1	75	0	207
이천동	8,667	5,086	1,427	3,547	52	5,026	60	3,581
봉덕1동	6,504	3,306	815	2,392	42	3,249	57	3,198
봉덕2동	7,386	4,402	1,008	3,294	44	4,346	56	2,984
봉덕3동	11,438	5,840	1,422	4,284	69	5,775	65	5,598
대명1동	7,728	3,918	1,027	2,761	79	3,867	51	3,810
대명2동	7,985	4,208	1,186	2,880	71	4,137	71	3,777
대명3동	7,725	3,743	942	2,672	66	3,680	63	3,982
대명4동	7,871	4,046	942	2,958	75	3,975	71	3,825

대구광역시 중구남구

읍면동명	선거인수	투표수	후보자별 득표수				무효 투표수	기권수
			더불어 민주당	미래 통합당	국가혁명배당금당	계		
			이재용	곽상도	정재홍			
대명5동	5,824	3,087	939	2,058	45	3,042	45	2,737
대명6동	6,408	3,208	872	2,233	58	3,163	45	3,200
대명9동	10,549	5,083	1,417	3,497	105	5,019	64	5,466
대명10동	6,452	3,232	749	2,366	70	3,185	47	3,220
대명11동	5,953	3,038	639	2,296	61	2,996	42	2,915
잘못 투입·구분된 투표지	0	2	2	0	0	2	0	-2

대구광역시 동구갑

읍면동명	선거인수	투표수	후보자별 득표수				무효 투표수	기권수	
			더불어 민주당	미래 통합당	정의당	국가혁명배당금당			
			서재현	류성걸	양희	김백민			
합계	124,323	82,213	21,594	56,444	2,162	903	81,103	1,110	42,110
거소·선상투표	234	222	60	137	10	6	213	9	12
관외사전투표	7,031	7,025	2,709	3,816	272	89	6,886	139	6
관내사전투표	26,759	26,752	7,881	17,782	596	224	26,483	269	7
국외부재자투표	272	93	57	28	6	1	92	1	179
신암1동	4,994	2,619	483	1,984	80	31	2,578	41	2,375
신암2동	6,653	3,747	955	2,562	130	37	3,684	63	2,906
신암3동	5,412	2,849	626	2,059	89	37	2,811	38	2,563
신암4동	9,065	4,326	952	3,129	114	63	4,258	68	4,739
신암5동	4,370	2,375	452	1,800	61	32	2,345	30	1,995
신천1·2동	8,704	5,154	1,275	3,659	106	48	5,088	66	3,550
신천3동	7,743	4,412	1,103	3,093	116	46	4,358	54	3,331
신천4동	5,313	2,641	621	1,861	69	42	2,593	48	2,672
효목1동	9,841	5,414	1,149	3,962	161	72	5,344	70	4,427
효목2동	10,102	5,482	1,231	3,988	140	59	5,418	64	4,620
지저동	6,870	3,526	737	2,615	76	43	3,471	55	3,344
동촌동	10,960	5,570	1,301	3,966	135	73	5,475	95	5,390
잘못 투입·구분된 투표지	0	6	2	3	1	0	6	0	-6

대구광역시 동구을

읍면동명	선거인수	투표수	후보자별 득표수									무효 투표수	기권수
			더불어 민주당	미래 통합당	민생당	민중당	국가혁명배당금당	무소속	무소속	계			
			이승천	강대식	남원환	송영우	이명부	윤창중	송영선				
합계	172,158	112,039	33,644	66,461	613	1,090	765	2,616	4,965	110,154	1,885	60,119	
거소·선상투표	387	365	98	180	9	11	12	9	21	340	25	22	
관외사전투표	10,653	10,648	4,265	5,301	82	136	89	213	306	10,392	256	5	
관내사전투표	23,379	23,378	8,115	13,135	115	231	135	409	952	23,092	286	1	
국외부재자투표	427	108	59	43	1	2	0	0	1	106	2	319	
도평동	2,641	1,398	285	966	11	6	11	42	58	1,379	19	1,243	
불로·봉무동	17,461	10,070	2,644	6,345	63	73	94	242	432	9,893	177	7,391	
방촌동	13,090	7,961	1,667	5,324	47	68	40	230	454	7,830	131	5,129	
해안동	10,699	5,490	1,090	3,641	30	43	33	236	297	5,370	120	5,209	
안심1동	30,515	16,853	4,860	10,150	87	199	102	397	771	16,566	287	13,662	
안심2동	7,125	3,782	786	2,573	15	25	23	103	176	3,701	81	3,343	
안심3·4동	45,729	26,516	8,813	14,910	130	261	184	576	1,228	26,102	414	19,213	
공산동	10,052	5,464	961	3,890	23	35	42	159	269	5,379	85	4,588	
절뚝투입 구분된 투표지	0	6	1	3	0	0	0	0	0	4	2	-6	

대구광역시 서구

읍면동명	선거인수	투표수	후보자별 득표수						무효 투표수	기권수
			더불어 민주당	미래 통합당	정의당	국가혁명배당금당	무소속	계		
			윤선진	김상훈	장태수	박수동	서중현			
합계	157,355	100,090	17,580	66,574	4,313	833	9,417	98,717	1,373	57,265
거소·선상투표	215	196	34	123	8	5	21	191	5	19
관외사전투표	7,166	7,165	2,123	3,843	341	79	637	7,023	142	1
관내사전투표	29,519	29,516	6,023	18,969	1,333	174	2,699	29,198	318	3
국외부재자투표	214	56	34	16	3	0	2	55	1	158
내당1동	5,944	2,918	458	2,102	90	43	194	2,887	31	3,026
내당2·3동	7,455	3,952	576	2,830	102	41	332	3,881	71	3,503
내당4동	11,582	6,276	1,042	4,469	238	45	408	6,202	74	5,306
비산1동	6,851	3,353	412	2,207	143	30	505	3,297	56	3,498
비산2·3동	7,132	3,673	416	2,439	232	26	479	3,592	81	3,459
비산4동	7,314	3,992	634	2,700	186	28	386	3,934	58	3,322
비산5동	4,315	2,157	304	1,507	81	21	214	2,127	30	2,158

대구광역시 서구

읍면동명	선거인수	투표수	후보자별 득표수						무효 투표수	기권수
			더불어 민주당	미래 통합당	정의당	국가혁명 배당금당	무소속	계		
			윤선진	김상훈	장태수	박수동	서중현			
비산6동	5,548	2,924	404	1,918	170	17	372	2,881	43	2,624
비산7동	8,208	4,268	552	3,097	135	51	363	4,198	70	3,940
평리1동	5,616	2,802	374	1,845	166	30	340	2,755	47	2,814
평리2동	5,635	3,124	520	2,101	132	28	309	3,090	34	2,511
평리3동	7,453	3,905	540	2,666	195	27	420	3,848	57	3,548
평리4동	12,530	6,764	1,068	4,658	249	61	653	6,689	75	5,766
평리5동	1,426	655	88	468	25	8	58	647	8	771
평리6동	3,749	1,856	257	1,311	49	22	187	1,826	30	1,893
상중이동	13,734	7,669	1,317	5,308	331	66	544	7,566	103	6,065
원대동	5,749	2,866	404	1,994	104	31	294	2,827	39	2,883
잘못 투입·구분된 투표지	0	3	0	3	0	0	0	3	0	-3

대구광역시 북구갑

읍면동명	선거인수	투표수	후보자별 득표수						무효 투표수	기권수	
			더불어 민주당	미래 통합당	정의당	우리 공화당	국가혁명 배당금당	무소속			계
			이헌태	양금희	조명래	김정준	장금진	정태욱			
합계	160,316	107,834	27,395	52,916	3,218	822	703	21,160	106,214	1,620	52,482
거소·선상투표	452	427	143	120	27	10	3	102	405	22	25
관외사전투표	8,973	8,962	3,340	3,642	404	58	91	1,213	8,748	214	11
관내사전투표	31,890	31,887	9,289	14,852	901	187	153	6,113	31,495	392	3
국외부재자투표	325	78	42	23	4	0	0	9	78	0	247
고성동	2,828	1,572	270	883	30	20	20	317	1,540	32	1,256
칠성동	15,110	8,828	2,173	4,305	236	44	60	1,901	8,719	109	6,282
침산1동	2,818	1,455	204	874	26	23	13	297	1,437	18	1,363
침산2동	11,307	6,775	1,857	3,237	220	40	39	1,294	6,687	88	4,532
침산3동	13,098	7,977	1,781	4,162	290	64	42	1,552	7,891	86	5,121
노원동	8,753	4,953	907	2,951	116	42	26	844	4,886	67	3,800
산격1동	6,759	3,432	545	2,023	66	38	26	658	3,356	76	3,327
산격2동	6,936	3,849	732	1,925	101	42	21	962	3,783	66	3,087
산격3동	5,968	2,845	604	1,335	104	50	25	660	2,778	67	3,123
산격4동	6,036	3,249	567	1,780	66	30	25	713	3,181	68	2,787

대구광역시 북구갑

읍면동명	선거인수	투표수	후보자별 득표수							무효 투표수	기권수
			더불어 민주당	미래 통합당	정의당	우리 공화당	국가혁명배당금당	무소속	계		
			이헌태	양금희	조명래	김정준	장금진	정태욱			
북현1동	4,887	2,213	484	1,124	67	21	13	455	2,164	49	2,674
북현2동	17,473	10,207	2,509	4,822	331	81	64	2,279	10,086	121	7,266
대현동	11,958	6,550	1,483	3,530	170	52	52	1,165	6,452	98	5,408
검단동	4,745	2,571	463	1,327	58	20	30	626	2,524	47	2,174
잘못 투입 구분된 투표지	0	4	2	1	1	0	0	0	4	0	-4

대구광역시 북구을

읍면동명	선거인수	투표수	후보자별 득표수					무효 투표수	기권수
			더불어 민주당	미래 통합당	정의당	국가혁명배당금당	계		
			홍익락	김승수	이영재	박은순			
합계	207,826	139,043	45,891	84,378	5,409	1,110	136,788	2,255	68,783
거소·선상투표	396	370	122	168	21	13	324	46	26
관외사전투표	11,490	11,481	4,905	5,605	549	104	11,163	318	9
관내사전투표	32,175	32,171	12,611	17,931	1,151	171	31,864	307	4
국외부재자투표	297	92	49	41	1	0	91	1	205
무태조아동	18,673	10,536	3,070	6,904	368	94	10,436	100	8,137
관문동	25,296	15,375	4,691	9,695	488	139	15,013	362	9,921
태전1동	15,714	8,876	2,268	6,062	296	71	8,697	179	6,838
태전2동	16,790	9,489	2,665	6,313	281	106	9,365	124	7,301
구암동	23,914	14,201	4,549	8,764	603	121	14,037	164	9,713
관음동	11,698	6,520	1,641	4,422	227	63	6,353	167	5,178
읍내동	18,061	10,147	2,707	6,727	370	74	9,878	269	7,914
동천동	18,118	11,011	3,703	6,500	613	70	10,886	125	7,107
국우동	15,204	8,768	2,908	5,242	441	84	8,675	93	6,436
잘못 투입 구분된 투표지	0	6	2	4	0	0	6	0	-6

대구광역시 수성구갑

읍면동명	선거인수	투표수	후보자별 득표수					무효 투표수	기권수
			더불어 민주당	미래 통합당	친박신당	국가혁명 배당금당	계		
			김부겸	주호영	곽성문	박청정			
합계	207,130	155,155	60,462	92,018	675	695	153,850	1,305	51,975
거소·선상투표	354	338	139	183	4	3	329	9	16
관외사전투표	17,518	17,517	8,138	8,958	68	92	17,256	261	1
관내사전투표	44,992	44,991	20,033	24,412	146	141	44,732	259	1
국외부재자투표	630	123	79	43	0	0	122	1	507
범어1동	9,734	6,565	1,944	4,512	33	31	6,520	45	3,169
범어2동	9,332	5,844	1,678	4,065	25	26	5,794	50	3,488
범어3동	8,598	5,391	1,847	3,441	28	30	5,346	45	3,207
범어4동	9,377	6,187	2,211	3,871	32	30	6,144	43	3,190
만촌1동	13,431	8,454	2,613	5,667	47	45	8,372	82	4,977
만촌2동	6,840	3,989	1,286	2,589	29	29	3,933	56	2,851
만촌3동	10,491	6,963	2,445	4,395	27	38	6,905	58	3,528
황금1동	13,093	9,019	3,024	5,846	53	26	8,949	70	4,074
황금2동	7,551	3,940	1,119	2,745	18	25	3,907	33	3,611
고산1동	18,582	12,362	4,835	7,325	53	46	12,259	103	6,220
고산2동	16,293	10,393	3,919	6,262	63	61	10,305	88	5,900
고산3동	20,314	13,077	5,152	7,702	49	72	12,975	102	7,237
잘못 투입·구분된 투표지	0	2	0	2	0	0	2	0	-2

대구광역시 수성구을

읍면동명	선거인수	투표수	후보자별 득표수					무효 투표수	기권수
			더불어 민주당	미래 통합당	국가혁명 배당금당	무소속	계		
			이상식	이인선	신익수	홍준표			
합계	149,960	105,066	26,111	37,165	604	40,015	103,895	1,171	44,894
거소·선상투표	238	217	53	77	4	76	210	7	21
관외사전투표	9,565	9,555	3,203	2,917	72	3,213	9,405	150	10
관내사전투표	31,833	31,830	9,575	10,514	158	11,341	31,588	242	3
국외부재자투표	466	102	54	26	0	22	102	0	364
수성1가동	10,957	6,754	1,412	2,651	33	2,574	6,670	84	4,203
수성2·3가동	6,553	4,023	698	1,527	20	1,734	3,979	44	2,530
수성4가동	9,637	6,054	1,209	2,229	29	2,527	5,994	60	3,583

대구광역시 수성구을

읍면동명	선거인수	투표수	후보자별 득표수					무효 투표수	기권수
			더불어 민주당	미래 통합당	국가혁명배당금당	무소속	계		
			이상식	이인선	신익수	홍준표			
중동	7,444	3,817	753	1,658	21	1,338	3,770	47	3,627
상동	11,528	6,756	1,254	2,630	47	2,735	6,666	90	4,772
파동	8,155	4,741	1,009	1,896	26	1,760	4,691	50	3,414
두산동	9,340	5,158	974	1,639	29	2,464	5,106	52	4,182
지산1동	15,138	8,786	1,934	3,275	65	3,382	8,656	130	6,352
지산2동	12,047	7,085	1,643	2,367	36	2,956	7,002	83	4,962
범물1동	7,700	4,428	904	1,818	31	1,616	4,369	59	3,272
범물2동	9,359	5,752	1,436	1,937	33	2,273	5,679	73	3,607
잘못 투입·구분된 투표지	0	8	0	4	0	4	8	0	-8

대구광역시 달서구갑

읍면동명	선거인수	투표수	후보자별 득표수							무효 투표수	기권수
			더불어 민주당	미래 통합당	민생당	우리 공화당	국가혁명배당금당	무소속	계		
			권택홍	홍석준	김기목	이성우	안상원	곽대훈			
합계	145,177	96,442	25,523	54,700	888	1,296	681	11,855	94,943	1,499	48,735
거소·선상투표	208	199	44	92	3	5	3	38	185	14	9
관외사전투표	8,382	8,376	2,896	4,033	103	80	82	964	8,158	218	6
관내사전투표	22,529	22,528	7,286	11,695	162	266	128	2,715	22,252	276	1
국외부재자투표	280	60	36	21	0	0	0	2	59	1	220
죽전동	10,561	5,631	1,220	3,561	51	110	49	549	5,540	91	4,930
장기동	11,182	6,255	1,395	3,895	38	82	41	710	6,161	94	4,927
용산1동	20,836	12,306	2,837	7,453	109	149	89	1,496	12,133	173	8,530
용산2동	20,192	12,011	2,966	6,977	137	176	77	1,509	11,842	169	8,181
이곡1동	16,376	9,606	2,394	5,427	104	142	66	1,321	9,454	152	6,770
이곡2동	11,049	6,333	1,354	3,868	58	115	54	812	6,261	72	4,716
신당동	23,582	13,136	3,095	7,677	123	171	92	1,739	12,897	239	10,446
잘못 투입·구분된 투표지	0	1	0	1	0	0	0	0	1	0	-1

대구광역시 달서구을

읍면동명	선거인수	투표수	후보자별 득표수							무효 투표수	기권수
			더불어 민주당	미래 통합당	정의당	우리 공화당	국가혁명 배당금당	무소속	계		
			허소	윤재옥	한민정	김동렬	정수미	홍선이			
합계	203,446	140,408	38,969	90,762	4,612	1,180	687	2,638	138,848	1,560	63,038
거소·선상투표	415	396	106	223	17	6	5	17	374	22	19
관외사전투표	12,542	12,532	4,436	6,848	524	87	80	287	12,262	270	10
관내사전투표	29,557	29,556	9,983	17,679	873	191	109	468	29,303	253	1
국외부재자투표	450	117	57	53	1	2	2	0	115	2	333
월성1동	25,298	16,251	4,863	10,240	560	92	68	288	16,111	140	9,047
월성2동	12,140	6,821	1,358	4,869	203	96	52	131	6,709	112	5,319
진천동	49,847	30,294	8,173	19,882	914	231	152	622	29,974	320	19,553
상인1동	25,538	16,660	4,002	11,486	543	137	62	284	16,514	146	8,878
상인2동	14,502	7,730	1,721	5,385	221	108	43	159	7,637	93	6,772
상인3동	8,234	4,404	783	3,272	106	78	36	79	4,354	50	3,830
도원동	24,923	15,645	3,485	10,825	650	152	78	303	15,493	152	9,278
잘못투입 구분된 투표지	0	2	2	0	0	0	0	0	2	0	-2

대구광역시 달서구병

읍면동명	선거인수	투표수	후보자별 득표수					계	무효 투표수	기권수
			더불어 민주당	미래 통합당	우리 공화당	국가혁명 배당금당	기독자유 통일당			
			김대진	김용판	조원진	남우정	김부기			
합계	133,291	85,612	23,257	46,988	12,707	771	493	84,216	1,396	47,679
거소·선상투표	257	247	69	121	32	9	3	234	13	10
관외사전투표	8,356	8,353	3,291	3,982	718	98	67	8,156	197	3
관내사전투표	21,517	21,514	6,880	11,173	2,940	145	89	21,227	287	3
국외부재자투표	280	64	35	25	4	0	0	64	0	216
성당동	16,022	8,626	2,040	4,653	1,650	84	57	8,484	142	7,396
두류1·2동	11,505	5,663	1,182	3,455	820	75	39	5,571	92	5,842
두류3동	5,809	3,157	648	1,886	505	36	24	3,099	58	2,652
본리동	13,724	7,628	2,104	4,071	1,250	65	32	7,522	106	6,096
감삼동	19,364	11,448	2,839	6,480	1,816	92	43	11,270	178	7,916
송현1동	13,839	6,859	1,539	4,024	1,057	66	54	6,740	119	6,980
송현2동	13,062	6,912	1,445	4,132	1,102	63	51	6,793	119	6,150
본동	9,556	5,139	1,184	2,985	813	38	34	5,054	85	4,417
잘못투입 구분된 투표지	0	2	1	1	0	0	0	2	0	-2

대구광역시 달성군

읍면동명	선거인수	투표수	후보자별 득표수						무효 투표수	기권수
			더불어 민주당	미래 통합당	민중당	국가혁명 배당금당	무소속	계		
			박형룡	추경호	조정훈	김지영	서상기			
합계	208,115	133,611	35,649	88,846	1,992	1,304	4,147	131,938	1,673	74,504
거소·선상투표	479	447	105	254	22	9	30	420	27	32
관외사전투표	12,064	12,060	3,996	7,091	178	117	443	11,825	235	4
관내사전투표	28,661	28,661	9,538	17,430	417	240	776	28,401	260	0
국외부재자투표	331	68	41	24	0	0	3	68	0	263
화원읍	34,030	19,477	4,047	14,100	261	173	656	19,237	240	14,553
논공읍	13,784	7,157	1,337	5,152	216	85	249	7,039	118	6,627
다사읍	58,440	34,108	9,421	22,650	385	301	979	33,736	372	24,332
가창면	5,298	3,008	488	2,322	26	30	100	2,966	42	2,290
하빈면	2,616	1,443	148	1,206	15	16	42	1,427	16	1,173
구지면	6,030	3,007	638	2,118	29	77	95	2,957	50	3,023
유기읍	15,915	8,360	2,551	5,175	183	80	281	8,270	90	7,555
옥포읍	15,595	8,645	1,680	6,434	106	76	242	8,538	107	6,950
현풍읍	14,872	7,167	1,658	4,888	154	100	251	7,051	116	7,705
잘못 투입·구분된 투표지	0	3	1	2	0	0	0	3	0	-3

인천광역시

선거구명	구시군명	선거인수	투표수	후보자별 득표수(득표율)								무효투표수	기권수
				더불어민주당	미래통합당	정의당	우리공화당	민중당	국가혁명배당금당	무소속	계		
합계		2,499,499	1,581,145	826,617 (52.9)	610,044 (39.0)	54,927 (3.5)	1,443 (0.1)	2,782 (0.2)	13,412 (0.9)	53,649 (3.4)	1,562,874	18,271	918,354
중구 강화군 옹진군	소계	195,813	126,043	조택상 59,205 (47.64)	배준영 62,484 (50.28)		조수진 1,443 (1.16)		최부겸 1,129 (0.90)		124,261	1,782	69,770
	중구	115,214	71,230	38,948 (55.29)	30,098 (42.73)		776 (1.10)		612 (0.86)		70,434	796	43,984
	강화군	62,017	41,162	14,968 (36.94)	24,668 (60.89)		517 (1.27)		357 (0.88)		40,510	652	20,855
	옹진군	18,582	13,651	5,289 (39.71)	7,718 (57.95)		150 (1.12)		160 (1.20)		13,317	334	4,931
동구 미추홀구갑	소계	222,028	131,897	허종식 63,480 (48.77)	전희경 54,883 (42.17)	문영미 10,288 (7.90)			이상욱 1,493 (1.14)		130,144	1,753	90,131
	동구	55,752	36,365	17,063 (47.52)	15,767 (43.91)	2,687 (7.48)			385 (1.07)		35,902	463	19,387
	미추홀구	166,276	95,532	46,417 (49.25)	39,116 (41.50)	7,601 (8.06)			1,108 (1.17)		94,242	1,290	70,744
동구 미추홀구을	미추홀구	187,260	115,979	남영희 46,322 (40.44)	안상수 17,843 (15.57)	정수영 3,223 (2.81)			황창식 647 (0.56)	윤상현 46,493 (40.59)	114,528	1,451	71,281
연수구갑	연수구	124,956	80,926	박찬대 45,479 (56.87)	정승연 33,646 (42.08)				주진영 832 (1.04)		79,957	969	44,030
연수구을	연수구	176,522	127,166	정일영 52,806 (41.78)	민경욱 49,913 (39.49)	이정미 23,231 (18.38)			주정국 425 (0.33)		126,375	791	49,356
남동구갑	남동구	219,206	135,352	맹성규 72,773 (54.38)	유정복 59,466 (44.44)				박유민 1,567 (1.17)		133,806	1,546	83,854
남동구을	남동구	228,545	145,945	윤관석 78,795 (54.57)	이원복 54,264 (37.58)	최승원 7,208 (4.99)			김묘진 998 (0.69)	김지호 3,114 (2.15)	144,379	1,566	82,600
부평구갑	부평구	232,384	138,577	이성만 77,460 (56.68)	정유섭 57,148 (41.82)				김소윤 2,038 (1.49)		136,646	1,931	93,807
부평구을	부평구	204,936	133,838	홍영표 74,264 (56.12)	강창규 47,789 (36.11)	김응호 7,994 (6.04)		임동수 1,244 (0.94)	신지숙 1,017 (0.76)		132,308	1,530	71,098
계양구갑	계양구	118,127	74,341	유동수 44,469 (60.48)	이종재 26,890 (36.57)				박장배 525 (0.71)	김수임 1,634 (2.22)	73,518	823	43,786
계양구을	계양구	142,502	89,298	송영길 51,821 (58.67)	윤형선 34,222 (38.74)			고혜경 1,538 (1.74)	정대수 740 (0.83)		88,321	977	53,204
서구갑	서구	225,827	144,188	김교홍 76,072 (53.23)	이학재 60,733 (42.50)	김중삼 2,983 (2.08)			조항남 702 (0.49)	김용섭 2,408 (1.68)	142,898	1,290	81,639
서구을	서구	221,393	137,595	신동근 83,671 (61.64)	박종진 50,763 (37.39)				임영자 1,299 (0.95)		135,733	1,862	83,798

인천광역시 중구강화군옹진군

읍면동명	선거인수	투표수	후보자별 득표수					무효 투표수	기권수
			더불어 민주당	미래 통합당	우리 공화당	국가혁명배당금당	계		
			조택상	배준영	조수진	최부겸			
합계	195,813	126,043	59,205	62,484	1,443	1,129	124,261	1,782	69,770
중구계	115,214	71,230	38,948	30,098	776	612	70,434	796	43,984
거소·선상투표	236	217	105	85	4	12	206	11	19
관외사전투표	6,621	6,611	3,817	2,528	69	71	6,485	126	10
관내사전투표	22,767	22,766	13,711	8,498	183	163	22,555	211	1
국외부재자투표	477	131	95	35	0	1	131	0	346
신포동	3,493	1,628	736	838	25	10	1,609	19	1,865
연안동	4,357	1,871	775	1,040	24	18	1,857	14	2,486
신흥동	8,822	4,456	2,085	2,203	54	48	4,390	66	4,366
도원동	2,688	1,280	596	637	16	14	1,263	17	1,408
울목동	2,230	926	400	478	15	10	903	23	1,304
동인천동	4,071	1,758	736	959	24	16	1,735	23	2,313
북성동	2,007	997	404	555	10	11	980	17	1,010
송월동	2,672	1,183	556	572	19	19	1,166	17	1,489
영종동	9,842	4,340	1,860	2,358	49	31	4,298	42	5,502
용유동	2,810	1,377	396	941	14	15	1,366	11	1,433
운서동	17,586	8,029	4,587	3,129	138	75	7,929	100	9,557
영종1동	24,535	13,649	8,082	5,238	132	98	13,550	99	10,886
잘못 투입·구분된 투표지	0	11	7	4	0	0	11	0	-11
강화군계	62,017	41,162	14,968	24,668	517	357	40,510	652	20,855
거소·선상투표	352	327	135	130	28	17	310	17	25
관외사전투표	3,980	3,979	1,854	1,980	37	40	3,911	68	1
관내사전투표	15,538	15,534	6,406	8,614	174	102	15,296	238	4
국외부재자투표	206	58	46	11	1	0	58	0	148
강화읍	13,875	6,798	2,433	4,133	80	56	6,702	96	7,077
선원면	4,166	2,027	663	1,280	22	29	1,994	33	2,139
불은면	2,967	1,453	454	934	21	15	1,424	29	1,514
길상면	4,327	2,217	595	1,558	29	11	2,193	24	2,110
화도면	2,916	1,596	446	1,099	17	14	1,576	20	1,320
양도면	2,511	1,269	394	819	19	17	1,249	20	1,242
내가면	1,975	1,143	293	799	21	11	1,124	19	832
하점면	2,545	1,241	312	867	23	8	1,210	31	1,304
양사면	1,195	698	186	484	9	9	688	10	497
송해면	1,826	836	227	576	15	7	825	11	990

인천광역시 중구강화군옹진군

읍면동명	선거인수	투표수	후보자별 득표수					무효 투표수	기권수
			더불어 민주당	미래 통합당	우리 공화당	국가혁명 배당금당	계		
			조택상	배준영	조수진	최부겸			
교동면	1,901	1,027	288	704	7	14	1,013	14	874
삼산면	1,348	717	197	493	10	5	705	12	631
서도면	389	240	39	185	4	2	230	10	149
잘못 투입·구분된 투표지	0	2	0	2	0	0	2	0	-2
옹진군계	18,582	13,651	5,289	7,718	150	160	13,317	334	4,931
거소·선상투표	267	261	109	96	8	17	230	31	6
관외사전투표	2,190	2,189	977	1,115	21	27	2,140	49	1
관내사전투표	4,610	4,610	2,015	2,369	54	50	4,488	122	0
국외부재자투표	35	10	7	3	0	0	10	0	25
북도면	1,243	804	193	557	10	13	773	31	439
연평면	973	463	204	245	2	4	455	8	510
백령면	3,061	1,807	555	1,193	17	11	1,776	31	1,254
대청면	712	468	152	305	1	1	459	9	244
덕적면	947	588	187	379	6	6	578	10	359
자월면	758	493	154	319	7	6	486	7	265
영흥면	3,786	1,958	736	1,137	24	25	1,922	36	1,828
잘못 투입·구분된 투표지	0	0	0	0	0	0	0	0	0

인천광역시 동구미추홀구갑

읍면동명	선거인수	투표수	후보자별 득표수				무효 투표수	기권수	
			더불어 민주당	미래 통합당	정의당	국가혁명 배당금당			
			허중식	전희경	문영미	이상욱			
합계	222,028	131,897	63,480	54,883	10,288	1,493	130,144	1,753	90,131
동구계	55,752	36,365	17,063	15,767	2,687	385	35,902	463	19,387
거소·선상투표	86	81	34	36	5	5	80	1	5
관외사전투표	2,627	2,627	1,438	850	231	45	2,564	63	0
관내사전투표	13,791	13,788	7,038	5,636	908	91	13,673	115	3
국외부재자투표	132	37	30	7	0	0	37	0	95
만석동	4,588	2,318	1,075	1,021	162	28	2,286	32	2,270
화수1·화평동	3,934	1,976	812	946	159	28	1,945	31	1,958
화수2동	5,336	2,856	1,189	1,368	216	33	2,806	50	2,480

인천광역시 동구미추홀구갑

읍면동명	선거인수	투표수	후보자별 득표수					무효 투표수	기권수
			더불어 민주당	미래 통합당	정의당	국가혁명배당금당	계		
			허중식	전희경	문영미	이상욱			
송현1·2동	6,106	3,186	1,470	1,366	273	38	3,147	39	2,920
송현3동	2,525	1,275	495	644	104	15	1,258	17	1,250
송림1동	1,042	490	178	273	28	4	483	7	552
송림2동	1,985	960	353	532	43	21	949	11	1,025
송림3·5동	4,969	2,455	1,097	1,102	197	22	2,418	37	2,514
송림4동	2,524	1,321	591	557	141	15	1,304	17	1,203
송림6동	4,109	2,054	921	929	157	22	2,029	25	2,055
금창동	1,998	939	341	499	63	18	921	18	1,059
잘못 투입·구분된 투표지	0	2	1	1	0	0	2	0	-2
미추홀구계	166,276	95,532	46,417	39,116	7,601	1,108	94,242	1,290	70,744
거소·선상투표	291	278	120	85	35	18	258	20	13
관외사전투표	9,144	9,140	5,067	2,922	833	161	8,983	157	4
관내사전투표	29,724	29,723	16,033	11,283	1,911	206	29,433	290	1
국외부재자투표	390	105	73	25	7	0	105	0	285
도화1동	15,973	6,656	3,030	2,800	650	92	6,572	84	9,317
도화2·3동	16,857	7,957	3,598	3,338	807	92	7,835	122	8,900
주안1동	14,922	5,247	2,537	2,049	527	66	5,179	68	9,675
주안2동	12,449	5,365	2,244	2,585	360	84	5,273	92	7,084
주안3동	6,243	2,824	1,232	1,309	194	47	2,782	42	3,419
주안4동	9,962	4,369	1,651	2,300	292	56	4,299	70	5,593
주안5동	12,264	5,668	2,603	2,405	505	73	5,586	82	6,596
주안6동	14,455	6,484	2,971	2,801	558	68	6,398	86	7,971
주안7동	9,033	4,199	1,826	1,925	311	57	4,119	80	4,834
주안8동	14,569	7,512	3,428	3,288	611	88	7,415	97	7,057
잘못 투입·구분된 투표지	0	5	4	1	0	0	5	0	-5

인천광역시 동구미추홀구을

읍면동명	선거인수	투표수	후보자별 득표수					무효 투표수	기권수	
			더불어 민주당	미래 통합당	정의당	국가혁명배당금당	무소속			계
			남영희	안상수	정수영	황창식				
합계	187,260	115,979	46,322	17,843	3,223	647	46,493	114,528	1,451	71,281
거소·선상투표	329	300	105	62	16	10	99	292	8	29

인천광역시 동구미추홀구을

읍면동명	선거인수	투표수	후보자별 득표수						무효 투표수	기권수
			더불어 민주당	미래 통합당	정의당	국가혁명 배당금당	무소속	계		
			남영희	안상수	정수영	황창식	윤상현			
관외사전투표	10,056	10,053	4,858	1,774	388	65	2,791	9,876	177	3
관내사전투표	36,286	36,281	16,116	4,494	878	153	14,263	35,904	377	5
국외부재자투표	448	121	92	16	3	0	10	121	0	327
송의1·3동	9,294	3,750	1,409	789	115	38	1,352	3,703	47	5,544
송의2동	9,655	3,850	1,417	653	88	28	1,609	3,795	55	5,805
송의4동	11,159	5,027	1,728	899	128	41	2,149	4,945	82	6,132
용현1·4동	11,851	5,565	1,805	1,067	155	48	2,364	5,439	126	6,286
용현2동	11,444	6,031	2,255	939	192	37	2,527	5,950	81	5,413
용현3동	5,106	2,149	623	375	47	18	1,043	2,106	43	2,957
용현5동	29,663	15,468	5,731	2,230	388	59	6,910	15,318	150	14,195
학익1동	20,592	11,879	4,415	1,665	317	60	5,319	11,776	103	8,713
학익2동	12,621	6,886	2,465	1,152	272	40	2,862	6,791	95	5,735
관교동	9,553	5,245	1,963	1,024	134	24	2,041	5,186	59	4,308
문학동	9,203	3,373	1,340	704	102	26	1,153	3,325	48	5,830
잘못 투입·구분된 투표지	0	1	0	0	0	0	1	1	0	-1

인천광역시 연수구갑

읍면동명	선거인수	투표수	후보자별 득표수				무효 투표수	기권수
			더불어 민주당	미래 통합당	국가혁명 배당금당	계		
			박찬대	정승연	주진영			
합계	124,956	80,926	45,479	33,646	832	79,957	969	44,030
거소·선상투표	291	270	122	116	16	254	16	21
관외사전투표	7,069	7,067	4,519	2,309	95	6,923	144	2
관내사전투표	25,960	25,959	16,065	9,524	174	25,763	196	1
국외부재자투표	409	114	83	28	0	111	3	295
옥련2동	13,264	7,153	3,811	3,175	75	7,061	92	6,111
선학동	11,795	5,914	2,940	2,826	69	5,835	79	5,881
연수1동	13,728	5,878	2,987	2,764	66	5,817	61	7,850
연수2동	14,306	8,024	4,147	3,649	109	7,905	119	6,282
연수3동	10,786	5,835	3,125	2,557	86	5,768	67	4,951
청학동	17,174	8,452	4,294	3,935	102	8,331	121	8,722

인천광역시 연수구갑

읍면동명	선거인수	투표수	후보자별 득표수				무효 투표수	기권수
			더불어 민주당	미래 통합당	국가혁명배당금당	계		
			박찬대	정승연	주진영			
동춘3동	10,174	6,259	3,385	2,763	40	6,188	71	3,915
잘못 투입·구분된 투표지	0	1	1	0	0	1	0	-1

인천광역시 연수구을

읍면동명	선거인수	투표수	후보자별 득표수				무효 투표수	기권수	
			더불어 민주당	미래 통합당	정의당	국가혁명배당금당			
			정일영	민경욱	이정미	주정국			
합계	176,522	127,166	52,806	49,913	23,231	425	126,375	791	49,356
거소·선상투표	341	316	134	119	43	6	302	14	25
관외사전투표	12,957	12,948	6,185	4,460	2,073	73	12,791	157	9
관내사전투표	32,648	32,645	15,797	11,335	5,296	84	32,512	133	3
국외부재자투표	852	201	115	66	20	0	201	0	651
옥련1동	13,060	6,930	2,684	3,098	1,024	45	6,851	79	6,130
동춘1동	16,220	9,928	4,096	3,970	1,743	48	9,857	71	6,292
동춘2동	11,290	6,760	2,869	2,607	1,202	26	6,704	56	4,530
송도1동	20,648	13,525	4,990	6,192	2,217	37	13,436	89	7,123
송도2동	19,341	12,639	4,627	5,919	2,004	33	12,583	56	6,702
송도3동	27,481	17,708	6,667	6,663	4,250	38	17,618	90	9,773
송도4동	21,684	13,564	4,642	5,483	3,358	35	13,518	46	8,120
잘못 투입·구분된 투표지	0	2	0	1	1	0	2	0	-2

인천광역시 남동구갑

읍면동명	선거인수	투표수	후보자별 득표수				무효 투표수	기권수
			더불어 민주당	미래 통합당	국가혁명배당금당	계		
			맹성규	유정복	박유민			
합계	219,206	135,352	72,773	59,466	1,567	133,806	1,546	83,854
거소·선상투표	377	352	172	146	20	338	14	25
관외사전투표	13,473	13,464	8,059	4,966	200	13,225	239	9
관내사전투표	37,409	37,407	22,911	13,959	270	37,140	267	2

인천광역시 남동구갑

읍면동명	선거인수	투표수	후보자별 득표수				무효 투표수	기권수
			더불어 민주당	미래 통합당	국가혁명 배당금당	계		
			맹성규	유정복	박유민			
국외부재자투표	559	161	121	39	1	161	0	398
구월1동	19,587	10,604	5,317	5,030	156	10,503	101	8,983
구월3동	20,761	8,214	4,113	3,822	137	8,072	142	12,547
구월4동	11,007	4,374	2,002	2,213	96	4,311	63	6,633
간석1동	15,973	8,056	3,774	4,065	106	7,945	111	7,917
간석4동	19,701	9,840	4,773	4,757	149	9,679	161	9,861
남촌도림동	14,676	7,402	3,576	3,639	97	7,312	90	7,274
논현1동	19,589	10,155	5,156	4,788	106	10,050	105	9,434
논현2동	21,585	11,389	5,716	5,383	131	11,230	159	10,196
논현고잔동	24,509	13,931	7,080	6,659	98	13,837	94	10,578
잘못 투입·구분된 투표지	0	3	3	0	0	3	0	-3

인천광역시 남동구을

읍면동명	선거인수	투표수	후보자별 득표수					무효 투표수	기권수	
			더불어 민주당	미래 통합당	정의당	국가혁명 배당금당	무소속			
			윤관석	이원복	최승원	김묘진	김지호			
합계	228,545	145,945	78,795	54,264	7,208	998	3,114	144,379	1,566	82,600
거소·선상투표	533	510	244	139	30	11	49	473	37	23
관외사전투표	12,166	12,163	7,262	3,583	633	104	341	11,923	240	3
관내사전투표	44,174	44,172	26,542	14,438	1,967	218	723	43,888	284	2
국외부재자투표	585	177	124	39	7	1	5	176	1	408
구월2동	21,417	12,334	6,383	5,056	481	60	236	12,216	118	9,083
간석2동	14,534	7,717	3,781	3,397	293	48	116	7,635	82	6,817
간석3동	19,871	9,160	4,523	3,751	478	80	214	9,046	114	10,711
만수1동	11,333	5,331	2,505	2,321	236	57	125	5,244	87	6,002
만수2동	15,940	8,298	4,315	3,123	513	53	191	8,195	103	7,642
만수3동	11,820	5,875	2,931	2,323	337	45	160	5,796	79	5,945
만수4동	13,141	6,839	3,421	2,726	389	58	182	6,776	63	6,302
만수5동	11,286	5,335	2,502	2,312	279	52	114	5,259	76	5,951
만수6동	16,790	9,149	4,587	3,852	393	70	151	9,053	96	7,641
장수서창동	12,543	6,515	2,971	2,935	341	56	146	6,449	66	6,028
서창2동	22,412	12,368	6,702	4,269	831	85	361	12,248	120	10,044
잘못 투입·구분된 투표지	0	2	2	0	0	0	0	2	0	-2

인천광역시 부평구갑

읍면동명	선거인수	투표수	후보자별 득표수				무효 투표수	기권수
			더불어 민주당	미래 통합당	국가혁명배당금당	계		
			이성만	정유섭	김소윤			
합계	232,384	138,577	77,460	57,148	2,038	136,646	1,931	93,807
거소·선상투표	362	341	172	137	9	318	23	21
관외사전투표	12,726	12,718	8,080	4,113	252	12,445	273	8
관내사전투표	40,110	40,105	24,593	14,644	438	39,675	430	5
국외부재자투표	619	176	138	35	2	175	1	443
부평1동	24,873	12,673	6,565	5,791	150	12,506	167	12,200
부평2동	12,961	5,852	3,011	2,612	124	5,747	105	7,109
부평3동	8,860	3,928	1,990	1,800	67	3,857	71	4,932
부평4동	26,312	11,497	6,316	4,814	203	11,333	164	14,815
부평5동	24,236	9,728	5,535	3,866	183	9,584	144	14,508
부평6동	9,790	4,412	2,391	1,858	77	4,326	86	5,378
산곡3동	14,579	8,339	3,967	4,191	89	8,247	92	6,240
산곡4동	11,673	6,823	3,473	3,187	91	6,751	72	4,850
부개1동	11,459	5,366	2,701	2,501	90	5,292	74	6,093
일신동	8,050	4,319	2,314	1,879	74	4,267	52	3,731
십정1동	8,747	4,186	2,108	1,957	64	4,129	57	4,561
십정2동	17,027	8,112	4,105	3,763	124	7,992	120	8,915
잘못 투입·구분된 투표지	0	2	1	0	1	2	0	-2

인천광역시 부평구을

읍면동명	선거인수	투표수	후보자별 득표수					무효 투표수	기권수	
			더불어 민주당	미래 통합당	정의당	민중당	국가혁명배당금당			
			홍영표	강창규	김영호	임동수	신지숙			
합계	204,936	133,838	74,264	47,789	7,994	1,244	1,017	132,308	1,530	71,098
거소·선상투표	321	302	139	106	28	5	9	287	15	19
관외사전투표	13,278	13,273	8,206	3,787	748	151	142	13,034	239	5
관내사전투표	38,601	38,599	23,825	11,966	2,023	302	198	38,314	285	2
국외부재자투표	597	186	141	43	2	0	0	186	0	411
산곡1동	9,201	4,603	2,123	2,048	268	52	35	4,526	77	4,598
산곡2동	19,791	11,469	5,931	4,542	713	99	69	11,354	115	8,322
청천1동	4,983	1,876	916	783	94	22	24	1,839	37	3,107
청천2동	22,622	11,861	6,088	4,660	712	137	118	11,715	146	10,761

인천광역시 부평구을

읍면동명	선거인수	투표수	후보자별 득표수						무효 투표수	기권수
			더불어 민주당	미래 통합당	정의당	민중당	국가혁명배당금당	계		
			홍영표	강창규	김응호	임동수	신지숙			
갈산동	11,289	5,303	2,749	2,026	320	68	65	5,228	75	5,986
갈산2동	12,214	6,342	3,102	2,621	403	51	72	6,249	93	5,872
삼산동	22,962	11,804	6,375	4,348	697	120	107	11,647	157	11,158
삼산2동	17,119	10,450	5,379	3,941	927	64	39	10,350	100	6,669
부개2동	11,158	5,861	3,013	2,352	313	59	52	5,789	72	5,297
부개3동	20,800	11,908	6,276	4,566	746	114	87	11,789	119	8,892
잘못 투입·구분된 투표지	0	1	1	0	0	0	0	1	0	-1

인천광역시 계양구갑

읍면동명	선거인수	투표수	후보자별 득표수					무효 투표수	기권수
			더불어 민주당	미래 통합당	국가혁명배당금당	무소속	계		
			유동수	이중재	박장백	김수임			
합계	118,127	74,341	44,469	26,890	525	1,634	73,518	823	43,786
거소·선상투표	186	176	93	57	6	10	166	10	10
관외사전투표	7,546	7,543	5,060	2,102	74	198	7,434	109	3
관내사전투표	20,829	20,825	13,731	6,448	98	362	20,639	186	4
국외부재자투표	274	74	63	11	0	0	74	0	200
효성1동	16,701	8,521	4,662	3,461	75	219	8,417	104	8,180
효성2동	20,428	10,502	5,785	4,269	80	246	10,380	122	9,926
작전1동	19,030	9,896	5,515	3,964	83	223	9,785	111	9,134
작전2동	13,141	6,134	3,269	2,582	44	162	6,057	77	7,007
작전서운동	19,992	10,665	6,288	3,995	65	214	10,562	103	9,327
잘못 투입·구분된 투표지	0	5	3	1	0	0	4	1	-5

인천광역시 계양구을

읍면동명	선거인수	투표수	후보자별 득표수				무효 투표수	기권수	
			더불어 민주당	미래 통합당	민중당	국가혁명배당금당			
			송영길	윤형선	고혜경	정대수			
합계	142,502	89,298	51,821	34,222	1,538	740	88,321	977	53,204
거소·선상투표	199	193	126	51	4	5	186	7	6

인천광역시 계양구를

읍면동명	선거인수	투표수	후보자별 득표수					무효 투표수	기권수
			더불어 민주당	미래 통합당	민중당	국가혁명배당금당	계		
			송영길	윤형선	고해경	정대수			
관외사전투표	7,469	7,459	4,952	2,159	137	84	7,332	127	10
관내사전투표	27,557	27,553	17,817	8,965	400	169	27,351	202	4
국외부재자투표	371	89	69	17	2	1	89	0	282
계산1동	14,001	6,215	3,065	2,860	136	77	6,138	77	7,786
계산2동	10,867	5,242	2,690	2,330	115	52	5,187	55	5,625
계산3동	13,059	6,501	3,528	2,699	131	53	6,411	90	6,558
계산4동	14,574	8,393	4,467	3,679	130	43	8,319	74	6,181
계양1동	13,938	7,356	3,882	3,212	121	49	7,264	92	6,582
계양2동	24,517	11,890	6,505	4,875	215	132	11,727	163	12,627
계양3동	15,950	8,397	4,716	3,370	147	75	8,308	89	7,553
잘못 투입·구분된 투표지	0	10	4	5	0	0	9	1	-10

인천광역시 서구갑

읍면동명	선거인수	투표수	후보자별 득표수					무효 투표수	기권수	
			더불어 민주당	미래 통합당	정의당	국가혁명배당금당	무소속			계
			김교홍	이학재	김중삼	조항남				
합계	225,827	144,188	76,072	60,733	2,983	702	2,408	142,898	1,290	81,639
거소·선상투표	372	353	145	157	9	6	20	337	16	19
관외사전투표	11,556	11,550	6,625	4,069	264	86	294	11,338	212	6
관내사전투표	43,609	43,606	25,722	16,177	782	158	493	43,332	274	3
국외부재자투표	532	127	95	31	0	0	1	127	0	405
청라동	17,856	9,963	5,577	3,820	213	29	246	9,885	78	7,893
가정1동	18,096	9,653	4,610	4,598	195	45	145	9,593	60	8,443
가정2동	4,303	1,966	911	943	52	19	27	1,952	14	2,337
가정3동	6,758	3,577	1,667	1,764	65	18	34	3,548	29	3,181
신현원창동	21,358	11,728	5,511	5,604	273	63	165	11,616	112	9,630
석남1동	16,405	7,775	3,584	3,730	177	48	143	7,682	93	8,630
석남2동	9,273	4,590	2,135	2,220	91	21	61	4,528	62	4,683
석남3동	9,911	4,313	1,941	2,105	122	24	71	4,263	50	5,598
가좌1동	8,072	3,348	1,513	1,619	87	41	43	3,303	45	4,724
가좌2동	13,120	7,426	3,639	3,431	160	34	99	7,363	63	5,694

인천광역시 서구갑

읍면동명	선거인수	투표수	후보자별 득표수						무효 투표수	기권수
			더불어 민주당	미래 통합당	정의당	국가혁명배당금당	무소속	계		
			김교흥	이학재	김중삼	조항남	김용섭			
가좌3동	10,587	5,097	2,288	2,523	92	46	88	5,037	60	5,490
가좌4동	6,830	3,429	1,580	1,651	87	21	58	3,397	32	3,401
청라2동	27,189	15,681	8,525	6,289	314	43	420	15,591	90	11,508
잘못 투입·구분된 투표지	0	6	4	2	0	0	0	6	0	-6

인천광역시 서구을

읍면동명	선거인수	투표수	후보자별 득표수				무효 투표수	기권수
			더불어 민주당	미래 통합당	국가혁명배당금당	계		
			신동근	박종진	임영자			
합계	221,393	137,595	83,671	50,763	1,299	135,733	1,862	83,798
거소·선상투표	549	510	205	230	11	446	64	39
관외사전투표	11,942	11,933	7,833	3,690	154	11,677	256	9
관내사전투표	39,986	39,984	26,671	12,668	269	39,608	376	2
국외부재자투표	676	177	135	38	1	174	3	499
검암경서동	29,880	15,721	9,335	6,047	163	15,545	176	14,159
연희동	29,045	13,444	7,149	5,925	173	13,247	197	15,601
청라3동	14,632	8,212	4,584	3,275	57	7,916	296	6,420
검단동	21,394	9,984	5,605	4,143	136	9,884	100	11,410
불로대곡동	13,218	6,529	3,601	2,783	72	6,456	73	6,689
원당동	14,098	7,392	4,567	2,689	65	7,321	71	6,706
당하동	17,245	9,108	5,569	3,341	91	9,001	107	8,137
오류왕길동	15,338	7,586	4,206	3,238	63	7,507	79	7,752
마전동	13,390	7,012	4,208	2,696	44	6,948	64	6,378
잘못 투입·구분된 투표지	0	3	3	0	0	3	0	-3

광주광역시

선거구명	구시군명	선거인수	투표수	후보자별 득표수(득표율)											무효투표수	기권수
				더불어민주당	미래통합당	민생당	정의당	민중당	국가혁명배당금당	기독교자유통일당	노동당	무소속	무소속	계		
합계		1,207,972	795,774	595,307 (75.9)	5,966 (0.8)	87,410 (11.1)	20,989 (2.7)	10,132 (1.3)	5,340 (0.7)	2,537 (0.3)	1,407 (0.2)	55,305 (7.1)		784,393	11,381	412,198
동구남구갑	남구	139,730	94,110	윤영덕 71,626 (77.23)		장병완 19,112 (20.60)			한기선 740 (0.79)	이안숙 1,255 (1.35)				92,733	1,377	45,620
동구남구을	동구	128,725	86,577	이병훈 61,587 (72.27)		박주선 8,613 (10.10)	최만원 1,710 (2.00)		이향숙 496 (0.58)			김상환 12,804 (15.02)		85,210	1,367	42,148
서구갑	서구	131,513	85,304	송갑석 69,285 (82.18)	주동식 3,543 (4.20)	김명진 8,474 (10.05)		김주업 2,508 (2.97)	김성호 498 (0.59)					84,308	996	46,209
서구를	서구	121,208	81,972	양항자 61,279 (75.83)		천정배 15,754 (19.49)	유종천 2,467 (3.05)		황윤 420 (0.51)			정광선 891 (1.10)		80,811	1,161	39,236
북구갑	북구	155,882	103,390	조오섭 59,011 (57.79)	법기철 2,423 (2.37)		이승남 1,786 (1.74)		박현두 480 (0.47)			김경진 38,397 (37.60)		102,097	1,293	52,492
북구를	북구	208,908	139,020	이형석 108,229 (78.82)		최경환 15,281 (11.12)	황순영 4,086 (2.97)	윤민호 4,514 (3.28)	이재욱 692 (0.50)	강희중 1,282 (0.93)		노남수 2,691 (1.95)	김원갑 522 (0.38)	137,297	1,723	69,888
광산구갑	광산구	139,213	88,264	이용빈 67,482 (77.77)		김동철 11,570 (13.33)	나경채 3,830 (4.41)	정희성 3,110 (3.58)	오종민 773 (0.89)					86,765	1,499	50,949
광산구를	광산구	182,793	117,137	민형배 96,808 (84.05)		노승일 8,606 (7.47)	김홍재 7,110 (6.17)		김홍섭 1,241 (1.07)		이병훈 1,407 (1.22)			115,172	1,965	65,656

광주광역시 동구남구갑

읍면동명	선거인수	투표수	후보자별 득표수					무효투표수	기권수
			더불어민주당	민생당	국가혁명배당금당	기독교자유통일당	계		
			윤영덕	장병완	한기선	이안숙			
합계	139,730	94,110	71,626	19,112	740	1,255	92,733	1,377	45,620
거소·선상투표	475	452	281	104	21	16	422	30	23
관외사전투표	13,186	13,169	10,369	2,334	139	110	12,952	217	17

광주광역시 동구남구갑

읍면동명	선거인수	투표수	후보자별 득표수					무효 투표수	기권수
			더불어 민주당	민생당	국가혁명배당금당	기독교자유 통일당	계		
			윤영덕	장병완	한기선	이안숙			
관내사전투표	33,179	33,177	25,949	6,380	189	271	32,789	388	2
국외부재자투표	323	78	70	7	1	0	78	0	245
봉선1동	8,444	3,856	2,911	742	37	93	3,783	73	4,588
봉선2동	14,783	8,153	5,479	2,270	57	226	8,032	121	6,630
월산동	4,930	2,215	1,733	387	22	39	2,181	34	2,715
월산4동	5,578	2,419	1,928	388	25	41	2,382	37	3,159
월산5동	4,098	1,732	1,353	304	21	24	1,702	30	2,366
주월1동	10,698	5,162	3,888	1,049	40	108	5,085	77	5,536
주월2동	4,888	2,248	1,753	393	24	30	2,200	48	2,640
효덕동	25,554	14,069	10,424	3,100	111	231	13,866	203	11,485
송암동	10,277	5,751	4,418	1,171	39	49	5,677	74	4,526
대촌동	3,317	1,628	1,069	483	14	17	1,583	45	1,689
잘못 투입·구분된 투표지	0	1	1	0	0	0	1	0	-1

광주광역시 동구남구을

읍면동명	선거인수	투표수	후보자별 득표수					무효 투표수	기권수	
			더불어 민주당	민생당	정의당	국가혁명배당금당	무소속			
			이병훈	박주선	최만원	이향숙	김성환			
합계	128,725	86,577	61,587	8,613	1,710	496	12,804	85,210	1,367	42,148
거소·선상투표	264	251	148	44	7	6	33	238	13	13
관외사전투표	10,842	10,839	8,235	906	333	79	1,086	10,639	200	3
관내사전투표	35,792	35,789	25,818	3,296	562	125	5,534	35,335	454	3
국외부재자투표	264	59	50	1	1	0	6	58	1	205
충장동	2,986	1,129	745	141	30	15	170	1,101	28	1,857
동명동	2,225	984	608	109	28	7	210	962	22	1,241
계림1동	3,685	1,426	991	152	20	6	219	1,388	38	2,259
계림2동	3,950	2,082	1,420	215	37	12	374	2,058	24	1,868
산수1동	4,856	2,226	1,514	225	44	14	386	2,183	43	2,630
산수2동	6,092	3,328	2,166	309	67	20	717	3,279	49	2,764
지산1동	2,325	1,049	689	102	20	12	207	1,030	19	1,276
지산2동	2,700	1,197	728	157	44	6	232	1,167	30	1,503

광주광역시 동구남구을

읍면동명	선거인수	투표수	후보자별 득표수						무효 투표수	기권수
			더불어 민주당	민생당	정의당	국가혁명배당금당	무소속	계		
			이병훈	박주선	최만원	이향숙	김성환			
서남동	1,873	618	403	66	18	1	110	598	20	1,255
학동	4,362	2,249	1,453	284	42	9	420	2,208	41	2,113
학운동	6,488	3,331	1,970	438	46	30	803	3,287	44	3,157
지원1동	4,275	2,169	1,414	253	46	14	406	2,133	36	2,106
지원2동	8,269	4,272	2,922	474	69	23	712	4,200	72	3,997
양림동	3,762	1,794	1,296	226	36	7	193	1,758	36	1,968
방림1동	3,816	1,844	1,337	202	52	14	203	1,808	36	1,972
방림2동	5,601	3,030	2,312	291	66	28	266	2,963	67	2,571
사직동	3,471	1,464	1,127	166	35	13	98	1,439	25	2,007
백운1동	7,015	3,635	2,839	342	65	41	302	3,589	46	3,380
백운2동	3,812	1,810	1,400	214	42	14	117	1,787	23	2,002
잘못 투입·구분된 투표지	0	2	2	0	0	0	0	2	0	-2

광주광역시 서구갑

읍면동명	선거인수	투표수	후보자별 득표수						무효 투표수	기권수
			더불어 민주당	미래 통합당	민생당	민중당	국가혁명배당금당	계		
			송갑석	주동식	김명진	김주업	김성호			
합계	131,513	85,304	69,285	3,543	8,474	2,508	498	84,308	996	46,209
거소·선상투표	241	228	153	13	38	9	4	217	11	13
관외사전투표	10,899	10,891	8,766	504	954	391	93	10,708	183	8
관내사전투표	32,191	32,191	26,841	971	3,073	930	111	31,926	265	0
국외부재자투표	239	57	49	5	3	0	0	57	0	182
양동	2,741	1,313	1,070	65	112	23	10	1,280	33	1,428
양3동	2,660	1,293	1,109	47	102	23	4	1,285	8	1,367
농성1동	6,409	2,649	2,173	109	253	44	24	2,603	46	3,760
농성2동	3,239	1,326	1,073	57	134	26	16	1,306	20	1,913
광천동	5,021	2,168	1,720	130	201	59	13	2,123	45	2,853
유덕동	5,780	2,883	2,326	107	291	96	22	2,842	41	2,897
치평동	17,483	8,469	6,522	461	1,065	259	55	8,362	107	9,014
상무1동	15,176	6,876	5,491	321	701	242	43	6,798	78	8,300
화정1동	9,927	4,488	3,562	266	462	110	26	4,426	62	5,439

광주광역시 서구갑

읍면동명	선거인수	투표수	후보자별 득표수						무효 투표수	기권수
			더불어 민주당	미래 통합당	민생당	민중당	국가혁명 배당금당	계		
			송갑석	주동식	김명진	김주업	김성호			
화정2동	10,802	5,730	4,625	278	605	144	28	5,680	50	5,072
동천동	8,705	4,741	3,804	209	480	152	49	4,694	47	3,964
잘못 투입·구분된 투표지	0	1	1	0	0	0	0	1	0	-1

광주광역시 서구을

읍면동명	선거인수	투표수	후보자별 득표수						무효 투표수	기권수
			더불어 민주당	민생당	정의당	국가혁명 배당금당	무소속	계		
			양향자	천정배	유종천	황윤	정광선			
합계	121,208	81,972	61,279	15,754	2,467	420	891	80,811	1,161	39,236
거소·선상투표	295	282	170	81	10	5	8	274	8	13
관외사전투표	10,772	10,770	8,123	1,763	397	74	221	10,578	192	2
관내사전투표	29,574	29,570	22,936	5,299	773	91	177	29,276	294	4
국외부재자투표	240	53	46	5	1	0	1	53	0	187
상무2동	15,133	6,740	4,992	1,284	197	40	80	6,593	147	8,393
화정3동	6,299	3,258	2,352	726	73	14	31	3,196	62	3,041
화정4동	8,709	4,687	3,263	1,153	115	34	54	4,619	68	4,022
서창동	3,054	1,604	1,182	309	49	9	24	1,573	31	1,450
금호1동	11,956	6,211	4,397	1,398	222	35	66	6,118	93	5,745
금호2동	15,019	8,259	6,148	1,526	323	43	113	8,153	106	6,760
풍암동	20,157	10,533	7,665	2,210	307	75	116	10,373	160	9,624
잘못 투입·구분된 투표지	0	5	5	0	0	0	0	5	0	-5

광주광역시 북구갑

읍면동명	선거인수	투표수	후보자별 득표수						무효 투표수	기권수
			더불어 민주당	미래 통합당	정의당	국가혁명 배당금당	무소속	계		
			조오섭	범기철	이승남	박현두	김경진			
합계	155,882	103,390	59,011	2,423	1,786	480	38,397	102,097	1,293	52,492
거소·선상투표	325	305	167	10	15	6	102	300	5	20
관외사전투표	13,045	13,042	8,137	363	319	77	3,974	12,870	172	3

광주광역시 북구갑

읍면동명	선거인수	투표수	후보자별 득표수						무효 투표수	기권수
			더불어 민주당	미래 통합당	정의당	국가혁명배당금당	무소속	계		
			조오섭	범기철	이승남	박현두	김경진			
관내사전투표	42,605	42,598	24,618	583	606	134	16,200	42,141	457	7
국외부재자투표	297	83	60	4	6	0	13	83	0	214
중흥1동	2,993	1,248	755	30	27	6	411	1,229	19	1,745
중흥2동	3,989	1,830	946	74	52	8	715	1,795	35	2,159
중흥3동	2,707	1,107	556	41	20	12	466	1,095	12	1,600
중앙동	2,085	762	510	34	11	6	190	751	11	1,323
임동	4,415	2,157	1,321	46	44	10	712	2,133	24	2,258
신안동	6,810	2,897	1,733	108	77	15	909	2,842	55	3,913
우산동	6,645	3,102	1,601	91	41	18	1,314	3,065	37	3,543
풍향동	3,065	1,370	753	59	28	6	506	1,352	18	1,695
문화동	10,881	5,654	3,082	179	89	26	2,228	5,604	50	5,227
문흥1동	8,466	4,544	2,438	129	73	21	1,840	4,501	43	3,922
문흥2동	9,298	4,898	2,654	120	86	29	1,948	4,837	61	4,400
두암1동	4,510	2,110	1,118	43	28	7	885	2,081	29	2,400
두암2동	9,474	4,434	2,241	143	61	32	1,883	4,360	74	5,040
두암3동	8,281	3,915	2,156	109	63	13	1,507	3,848	67	4,366
오치1동	6,865	3,145	1,750	128	68	18	1,130	3,094	51	3,720
오치2동	7,602	3,441	2,017	111	56	31	1,174	3,389	52	4,161
석곡동	1,524	744	397	18	16	5	288	724	20	780
잘못 투입·구분된 투표지	0	4	1	0	0	0	2	3	1	-4

광주광역시 북구을

읍면동명	선거인수	투표수	후보자별 득표수									무효 투표수	기권수
			더불어 민주당	민생당	정의당	민중당	국가혁명배당금당	기독자유 통일당	무소속	무소속	계		
			이형석	최경환	황순영	윤민호	이재욱	강희중	노남수	김원갑			
합계	208,908	139,020	108,229	15,281	4,086	4,514	692	1,282	2,691	522	137,297	1,723	69,888
거소·선상투표	435	409	263	57	13	14	7	5	7	19	385	24	26
관외사전투표	19,613	19,604	15,362	1,844	628	588	156	114	428	128	19,248	356	9
관내사전투표	46,757	46,752	37,020	5,475	1,225	1,451	142	232	696	97	46,338	414	5
국외부재자투표	443	104	87	6	4	1	0	1	4	0	103	1	339
용봉동	23,173	12,239	9,332	1,410	367	371	74	167	295	47	12,063	176	10,934

광주광역시 북구을

읍면동명	선거인수	투표수	후보자별 득표수									무효 투표수	기권수
			더불어 민주당	민생당	정의당	민중당	국가혁명 배당금당	기독자유 통일당	무소속	무소속	계		
			이형석	최경환	황순영	윤민호	이재욱	강휘중	노남수	김원갑			
운암1동	10,195	5,772	4,364	783	192	145	21	67	104	19	5,695	77	4,423
운암2동	7,405	3,296	2,553	359	96	96	21	53	60	11	3,249	47	4,109
운암3동	7,508	3,673	2,708	514	114	108	21	56	82	17	3,620	53	3,835
동림동	13,277	6,945	5,540	645	199	218	33	77	104	27	6,843	102	6,332
삼각동	7,747	3,629	2,750	362	86	199	29	55	78	13	3,572	57	4,118
일곡동	16,243	8,541	6,295	920	303	498	47	109	227	31	8,430	111	7,702
매곡동	7,313	3,845	2,963	391	123	170	17	45	81	20	3,810	35	3,468
건국동	28,326	14,632	11,601	1,452	457	362	74	183	292	52	14,473	159	13,694
양산동	20,473	9,571	7,386	1,063	278	292	50	118	233	41	9,461	110	10,902
결정 투표 구분된 투표지	0	8	5	0	1	1	0	0	0	0	7	1	-8

광주광역시 광산구갑

읍면동명	선거인수	투표수	후보자별 득표수						무효 투표수	기권수
			더불어 민주당	민생당	정의당	민중당	국가혁명 배당금당	계		
			이용빈	김동철	나경채	정희성	오종민			
합계	139,213	88,264	67,482	11,570	3,830	3,110	773	86,765	1,499	50,949
거소·선상투표	237	229	153	37	13	8	5	216	13	8
관외사전투표	9,198	9,182	7,054	1,064	475	267	113	8,973	209	16
관내사전투표	31,074	31,073	24,081	4,071	1,244	1,050	193	30,639	434	1
국외부재자투표	194	52	45	3	3	0	0	51	1	142
송정1동	6,625	3,141	2,317	449	111	174	28	3,079	62	3,484
송정2동	4,137	1,789	1,311	304	61	59	26	1,761	28	2,348
도산동	8,656	3,959	2,911	611	131	202	35	3,890	69	4,697
신흥동	2,714	1,184	872	201	46	31	13	1,163	21	1,530
어룡동	18,243	8,870	6,637	1,306	388	301	84	8,716	154	9,373
우산동	16,173	7,443	5,732	953	310	212	85	7,292	151	8,730
월곡1동	7,460	3,572	2,682	470	191	133	38	3,514	58	3,888
월곡2동	9,622	4,782	3,720	562	231	169	28	4,710	72	4,840
운남동	18,536	10,119	7,962	1,013	543	382	69	9,969	150	8,417
동곡동	1,204	584	427	114	17	14	7	579	5	620

광주광역시 광산구갑

읍면동명	선거인수	투표수	후보자별 득표수						무효 투표수	기권수
			더불어 민주당	민생당	정의당	민중당	국가혁명배당금당	계		
			이용빈	김동철	나경채	정희성	오종민			
평동	2,514	1,051	772	158	30	54	12	1,026	25	1,463
삼도동	1,317	597	382	142	12	33	9	578	19	720
본량동	1,309	636	423	112	24	21	28	608	28	673
잘못 투입·구분된 투표지	0	1	1	0	0	0	0	1	0	-1

광주광역시 광산구을

읍면동명	선거인수	투표수	후보자별 득표수						무효 투표수	기권수
			더불어 민주당	민생당	정의당	국가혁명배당금당	노동당	계		
			민형배	노승일	김용재	김홍섭	이병훈			
합계	182,793	117,137	96,808	8,606	7,110	1,241	1,407	115,172	1,965	65,656
거소·선상투표	315	298	228	16	19	8	4	275	23	17
관외사전투표	14,839	14,827	12,163	1,024	936	174	200	14,497	330	12
관내사전투표	35,235	35,234	29,475	2,621	2,035	268	367	34,766	468	1
국외부재자투표	249	66	57	1	1	0	3	62	4	183
비아동	4,137	1,610	1,334	105	86	31	20	1,576	34	2,527
첨단1동	14,484	7,711	6,188	604	546	116	115	7,569	142	6,773
첨단2동	26,861	13,853	11,290	1,132	839	168	178	13,607	246	13,008
신가동	12,337	6,158	5,205	368	335	60	84	6,052	106	6,179
신창동	18,488	8,722	7,288	576	497	84	116	8,561	161	9,766
수완동	42,136	22,133	18,212	1,601	1,447	271	256	21,787	346	20,003
하남동	12,445	5,972	4,963	473	331	57	60	5,884	88	6,473
임곡동	1,267	550	403	85	38	4	4	534	16	717
잘못 투입·구분된 투표지	0	3	2	0	0	0	0	2	1	-3

대전광역시

선거구명	구시군명	선거인수	투표수	후보자별 득표수(득표율)										무효투표수	기권수
				더불어민주당	미래통합당	정의당	우리공화당	민중당	국가혁명배당금당	충청의미래당	무소속	무소속	계		
합계		1,236,706	810,554	430,237 (53.7)	348,386 (43.5)	6,355 (0.8)	1,341 (0.2)	2,148 (0.3)	7,747 (1.0)	1,148 (0.1)	3,409 (0.4)		800,771	9,783	426,152
동구	동구	193,872	121,792	장철민 61,345 (51.01)	이장우 57,194 (47.56)				송인경 1,709 (1.42)				120,248	1,544	72,080
중구	중구	205,922	133,503	황은하 66,306 (50.30)	이은권 63,498 (48.17)				홍세영 1,996 (1.51)				131,800	1,703	72,419
서구갑	서구	213,330	136,521	박병석 74,978 (55.58)	이영규 57,720 (42.79)				김순자 1,034 (0.76)	이강철 1,148 (0.85)			134,880	1,641	76,809
서구를	서구	188,715	124,653	박범계 70,708 (57.50)	양홍규 50,140 (40.77)		이동규 973 (0.79)		김정열 1,143 (0.92)				122,964	1,689	64,062
유성구갑	유성구	148,801	99,185	조승래 55,463 (56.52)	장동혁 39,588 (40.34)		양순옥 368 (0.37)	김선재 2,148 (2.18)	김병수 549 (0.55)				98,116	1,069	49,616
유성구를	유성구	134,730	97,283	이상민 53,785 (55.85)	김소연 35,629 (37.00)	김윤기 6,355 (6.59)			이범용 524 (0.54)				96,293	990	37,447
대덕구	대덕구	151,336	97,617	박영순 47,652 (49.39)	정용기 44,617 (46.24)				강휘찬 792 (0.82)		김근식 2,913 (3.01)	김낙천 496 (0.51)	96,470	1,147	53,719

대전광역시 동구

읍면동명	선거인수	투표수	후보자별 득표수				무효투표수	기권수
			더불어민주당	미래통합당	국가혁명배당금당	계		
			장철민	이장우	송인경			
합계	193,872	121,792	61,345	57,194	1,709	120,248	1,544	72,080
거소·선상투표	384	367	174	155	18	347	20	17
관외사전투표	11,187	11,179	6,935	3,803	205	10,943	236	8
관내사전투표	40,981	40,978	22,762	17,436	400	40,598	380	3
국외부재자투표	392	90	65	24	1	90	0	302
중앙동	3,636	1,599	535	1,017	34	1,586	13	2,037
신인동	7,995	4,243	1,888	2,249	61	4,198	45	3,752
효동	15,210	7,919	3,928	3,805	111	7,844	75	7,291

대전광역시 동구

읍면동명	선거인수	투표수	후보자별 득표수				무효 투표수	기권수
			더불어 민주당	미래 통합당	국가혁명배당금당	계		
			장철민	이장우	송인경			
판암동	7,708	3,965	1,880	1,965	63	3,908	57	3,743
판암2동	5,956	2,832	1,182	1,534	59	2,775	57	3,124
용운동	10,381	5,230	2,358	2,739	73	5,170	60	5,151
대동	9,055	4,668	2,102	2,446	66	4,614	54	4,387
자양동	7,023	3,080	1,381	1,573	52	3,006	74	3,943
가양1동	8,906	4,289	1,842	2,335	53	4,230	59	4,617
가양2동	12,443	5,781	2,691	2,909	93	5,693	88	6,662
용전동	14,005	6,231	2,929	3,103	106	6,138	93	7,774
성남동	7,661	3,899	1,800	1,992	57	3,849	50	3,762
홍도동	7,308	3,358	1,506	1,754	65	3,325	33	3,950
삼성동	9,355	4,786	2,113	2,545	74	4,732	54	4,569
대청동	1,646	876	250	595	17	862	14	770
산내동	12,640	6,419	3,023	3,213	101	6,337	82	6,221
잘못 투입·구분된 투표지	0	3	1	2	0	3	0	-3

대전광역시 중구

읍면동명	선거인수	투표수	후보자별 득표수				무효 투표수	기권수
			더불어 민주당	미래 통합당	국가혁명배당금당	계		
			황운하	이은권	홍세영			
합계	205,922	133,503	66,306	63,498	1,996	131,800	1,703	72,419
거소·선상투표	370	348	162	155	18	335	13	22
관외사전투표	11,921	11,915	7,325	4,120	239	11,684	231	6
관내사전투표	43,241	43,240	23,807	18,571	431	42,809	431	1
국외부재자투표	529	135	97	35	2	134	1	394
은행선회동	11,781	5,174	2,470	2,552	82	5,104	70	6,607
목동	7,378	4,210	2,190	1,917	64	4,171	39	3,168
중촌동	8,947	4,923	2,345	2,432	83	4,860	63	4,024
대흥동	8,694	4,137	1,982	2,031	70	4,083	54	4,557
문창동	3,433	1,695	688	927	43	1,658	37	1,738
석교동	11,076	5,361	2,244	2,922	106	5,272	89	5,715
대사동	3,820	1,818	714	1,037	34	1,785	33	2,002
부사동	4,576	2,130	849	1,189	51	2,089	41	2,446

대전광역시 중구

읍면동명	선거인수	투표수	후보자별 득표수				무효 투표수	기권수
			더불어 민주당	미래 통합당	국가혁명 배당금당	계		
			황운하	이은권	홍세영			
용두동	6,241	3,142	1,492	1,543	51	3,086	56	3,099
오류동	6,312	3,327	1,421	1,812	61	3,294	33	2,985
태평1동	8,130	4,612	2,287	2,199	79	4,565	47	3,518
태평2동	15,179	8,935	3,881	4,853	103	8,837	98	6,244
유천1동	4,737	2,059	880	1,117	32	2,029	30	2,678
유천2동	8,922	4,794	1,941	2,720	77	4,738	56	4,128
문화1동	13,136	7,808	3,550	4,080	94	7,724	84	5,328
문화2동	8,185	4,087	1,726	2,231	71	4,028	59	4,098
산성동	19,314	9,651	4,255	5,053	205	9,513	138	9,663
잘못 투입·구분된 투표지	0	2	0	2	0	2	0	-2

대전광역시 서구갑

읍면동명	선거인수	투표수	후보자별 득표수				무효 투표수	기권수	
			더불어 민주당	미래 통합당	국가혁명 배당금당	총청의 미래당			계
			박병석	이영규	김순자	이강철			
합계	213,330	136,521	74,978	57,720	1,034	1,148	134,880	1,641	76,809
거소·선상투표	415	397	227	133	7	11	378	19	18
관외사전투표	14,820	14,803	9,715	4,559	116	180	14,570	233	17
관내사전투표	38,649	38,624	23,069	14,670	247	231	38,217	407	25
국외부재자투표	427	116	84	30	0	1	115	1	311
복수동	12,911	6,832	3,539	3,113	48	47	6,747	85	6,079
도마1동	10,166	4,697	1,939	2,560	51	58	4,608	89	5,469
도마2동	12,643	6,438	2,719	3,482	65	61	6,327	111	6,205
정림동	10,331	5,422	2,688	2,572	32	32	5,324	98	4,909
변동	10,999	5,056	2,195	2,649	71	75	4,990	66	5,943
괴정동	13,447	5,383	2,784	2,354	86	77	5,301	82	8,064
가장동	8,199	4,633	2,064	2,418	41	55	4,578	55	3,566
내동	14,843	8,207	3,854	4,149	59	67	8,129	78	6,636
가수원동	24,288	13,874	7,623	5,975	79	96	13,773	101	10,414
관저1동	9,280	4,950	2,635	2,207	33	34	4,909	41	4,330
관저2동	29,399	15,892	9,436	6,112	82	112	15,742	150	13,507
기성동	2,513	1,165	388	725	17	11	1,141	24	1,348
잘못 투입·구분된 투표지	0	32	19	12	0	0	31	1	-32

대전광역시 서구을

읍면동명	선거인수	투표수	후보자별 득표수					무효 투표수	기권수
			더불어 민주당	미래 통합당	우리 공화당	국가혁명배당금당	계		
			박범계	양홍규	이동규	김정열			
합계	188,715	124,653	70,708	50,140	973	1,143	122,964	1,689	64,062
거소·선상투표	308	294	182	84	3	7	276	18	14
관외사전투표	12,851	12,845	8,305	4,068	92	138	12,603	242	6
관내사전투표	39,330	39,309	24,663	13,763	223	244	38,893	416	21
국외부재자투표	527	110	84	22	2	1	109	1	417
용문동	8,969	3,950	1,819	1,938	70	74	3,901	49	5,019
탄방동	16,987	8,449	4,549	3,597	81	103	8,330	119	8,538
둔산1동	8,982	6,016	2,637	3,234	34	50	5,955	61	2,966
둔산2동	21,906	13,178	7,566	5,255	104	111	13,036	142	8,728
둔산3동	11,874	7,191	3,394	3,584	57	72	7,107	84	4,683
갈마1동	14,170	6,358	3,319	2,792	72	76	6,259	99	7,812
갈마2동	16,375	6,680	3,653	2,805	67	72	6,597	83	9,695
월평1동	7,903	3,323	1,695	1,469	45	42	3,251	72	4,580
월평2동	9,060	5,069	2,377	2,462	48	59	4,946	123	3,991
월평3동	11,992	7,420	3,948	3,252	48	58	7,306	114	4,572
만년동	7,481	4,439	2,497	1,813	27	36	4,373	66	3,042
잘못 투입·구분된 투표지	0	22	20	2	0	0	22	0	-22

대전광역시 유성구갑

읍면동명	선거인수	투표수	후보자별 득표수					무효 투표수	기권수	
			더불어 민주당	미래 통합당	우리 공화당	민중당	국가혁명배당금당			
			조승래	장동혁	양순옥	김선재	김병수			
합계	148,801	99,185	55,463	39,588	368	2,148	549	98,116	1,069	49,616
거소·선상투표	249	237	131	83	3	8	4	229	8	12
관외사전투표	12,617	12,613	7,947	4,027	45	296	93	12,408	205	4
관내사전투표	26,783	26,781	16,675	9,212	69	517	96	26,569	212	2
국외부재자투표	470	90	67	18	1	2	0	88	2	380
진잠동	22,272	11,638	6,071	5,148	63	179	65	11,526	112	10,634
온천1동	23,481	11,056	5,398	5,064	53	280	91	10,886	170	12,425
온천2동	24,674	14,725	7,527	6,487	69	414	74	14,571	154	9,949
노은1동	11,787	6,835	3,671	2,872	18	148	53	6,762	73	4,952

대전광역시 유성구갑

읍면동명	선거인수	투표수	후보자별 득표수						무효 투표수	기권수
			더불어 민주당	미래 통합당	우리 공화당	민중당	국가혁명배당금당	계		
			조승래	장동혁	양승욱	김선재	김병수			
원신홍동	26,468	15,205	7,975	6,676	47	304	73	15,075	130	11,263
잘못 투입·구분된 투표지	0	5	1	1	0	0	0	2	3	-5

대전광역시 유성구을

읍면동명	선거인수	투표수	후보자별 득표수					무효 투표수	기권수
			더불어 민주당	미래 통합당	정의당	국가혁명배당금당	계		
			이상민	김소연	김윤기	이범용			
합계	134,730	97,283	53,785	35,629	6,355	524	96,293	990	37,447
거소·선상투표	217	210	106	79	11	5	201	9	7
관외사전투표	10,838	10,832	6,385	3,519	661	90	10,655	177	6
관내사전투표	31,326	31,307	19,771	9,206	1,995	121	31,093	214	19
국외부재자투표	567	100	64	35	1	0	100	0	467
노은2동	13,591	8,381	4,189	3,457	633	33	8,312	69	5,210
신성동	13,013	7,685	3,271	3,847	449	32	7,599	86	5,328
전민동	14,561	9,199	4,708	3,858	502	42	9,110	89	5,362
구죽동	16,963	8,782	4,622	3,280	676	98	8,676	106	8,181
관평동	14,145	8,696	4,395	3,687	499	47	8,628	68	5,449
노은3동	19,509	12,067	6,257	4,655	927	56	11,895	172	7,442
잘못 투입·구분된 투표지	0	24	17	6	1	0	24	0	-24

대전광역시 대덕구

읍면동명	선거인수	투표수	후보자별 득표수						무효 투표수	기권수
			더불어 민주당	미래 통합당	국가혁명배당금당	무소속	무소속	계		
			박영순	정용기	강휘찬	김근식	김낙천			
합계	151,336	97,617	47,652	44,617	792	2,913	496	96,470	1,147	53,719
거소·선상투표	313	298	139	126	3	14	5	287	11	15
관외사전투표	8,702	8,697	5,015	3,039	105	223	113	8,495	202	5
관내사전투표	29,972	29,971	16,330	12,309	175	794	93	29,701	270	1
국외부재자투표	274	69	50	18	0	0	0	68	1	205

대전광역시 대덕구

읍면동명	선거인수	투표수	후보자별 득표수						무효 투표수	기권수
			더불어 민주당	미래 통합당	국가혁명배당금당	무소속	무소속	계		
			박영순	정용기	강희찬	김근식	김낙천			
오정동	10,421	5,301	2,220	2,877	56	65	27	5,245	56	5,120
대화동	5,043	2,373	986	1,214	46	37	27	2,310	63	2,670
회덕동	9,505	5,319	2,316	2,774	40	127	15	5,272	47	4,186
비래동	10,995	5,780	2,563	2,902	37	186	31	5,719	61	5,215
송촌동	16,933	9,535	4,587	4,254	65	497	45	9,448	87	7,398
중리동	13,717	6,736	2,938	3,456	58	185	25	6,662	74	6,981
법1동	6,032	3,135	1,350	1,564	36	122	19	3,091	44	2,897
법2동	10,544	6,296	2,697	3,135	43	334	21	6,230	66	4,248
신탄진동	7,338	3,674	1,529	1,921	37	128	23	3,638	36	3,664
석봉동	8,392	4,303	2,052	2,056	27	110	19	4,264	39	4,089
덕암동	8,946	4,281	1,939	2,153	43	60	22	4,217	64	4,665
목상동	4,209	1,848	940	819	21	31	11	1,822	26	2,361
잘못 투입·구분된 투표지	0	1	1	0	0	0	0	1	0	-1

울산광역시

선거구명	구시군명	선거인수	투표수	후보자별 득표수(득표율)										무효투표수	기권수
				더불어민주당	미래통합당	민생당	정의당	민중당	국가혁명배당금당	노동당	무소속	무소속	계		
합계		953,288	654,328	252,808 (39.1)	321,542 (49.7)	3,435 (0.5)	11,571 (1.8)	29,889 (4.6)	5,984 (0.9)	14,345 (2.2)	6,799 (1.1)		646,373	7,955	298,960
중구	중구	188,368	129,930	임동호 44,050 (34.32)	박성민 69,359 (54.04)				송남희 1,077 (0.83)	이향희 12,149 (9.46)	이철수 1,696 (1.32)		128,331	1,599	58,438
남구갑	남구	147,996	104,653	심규명 44,773 (43.27)	이채익 55,252 (53.40)	강석구 2,315 (2.23)			이수복 1,111 (1.07)				103,451	1,202	43,343
남구을	남구	126,872	84,890	박성진 33,565 (40.11)	김기현 48,933 (58.48)				박병욱 1,176 (1.40)				83,674	1,216	41,982
동구	동구	130,353	89,256	김태선 21,642 (24.53)	권명호 33,845 (38.36)			김종훈 29,889 (33.88)	우동열 646 (0.73)	하창민 2,196 (2.48)			88,218	1,038	41,097
북구	북구	173,616	118,334	이상현 54,215 (46.34)	박대동 47,836 (40.89)	김도현 1,120 (0.95)	김진영 11,571 (9.89)		최형준 761 (0.65)		박재욱 552 (0.47)	박영수 923 (0.78)	116,978	1,356	55,282
울주군	울주군	186,083	127,265	김영문 54,563 (43.40)	서범수 66,317 (52.74)				고진복 1,213 (0.96)		전상환 3,628 (2.88)		125,721	1,544	58,818

울산광역시 중구

읍면동명	선거인수	투표수	후보자별 득표수					계	무효투표수	기권수
			더불어민주당	미래통합당	국가혁명배당금당	노동당	무소속			
			임동호	박성민	송남희	이향희	이철수			
합계	188,368	129,930	44,050	69,359	1,077	12,149	1,696	128,331	1,599	58,438
거소·선상투표	324	318	90	153	11	34	19	307	11	6
관외사전투표	9,315	9,314	4,004	3,861	100	854	263	9,082	232	1
관내사전투표	40,214	40,211	16,685	18,604	268	3,858	439	39,854	357	3
국외부재자투표	395	104	57	35	0	10	1	103	1	291
학성동	7,040	3,830	818	2,594	40	277	41	3,770	60	3,210
반구1동	11,213	6,082	1,800	3,496	58	573	82	6,009	73	5,131
반구2동	5,810	3,216	793	2,018	32	283	35	3,161	55	2,594
복산동	2,973	1,530	386	959	7	149	11	1,512	18	1,443
복산2동	6,709	3,811	1,153	2,139	37	384	59	3,772	39	2,898
성안동	12,126	6,520	1,962	3,410	46	958	56	6,432	88	5,606

울산광역시 중구

읍면동명	선거인수	투표수	후보자별 득표수						무효 투표수	기권수
			더불어 민주당	미래 통합당	국가혁명배당금당	노동당	무소속	계		
			임등호	박성민	송난희	이향희	이철수			
중앙동	9,738	5,227	1,122	3,593	56	296	63	5,130	97	4,511
우정동	13,051	7,790	2,140	4,754	66	620	104	7,684	106	5,261
태화동	20,604	13,335	4,389	7,307	101	1,214	199	13,210	125	7,269
다운동	16,388	9,602	2,698	5,759	95	794	120	9,466	136	6,786
병영1동	14,465	8,550	2,559	4,939	66	804	95	8,463	87	5,915
병영2동	12,862	7,289	2,302	4,042	74	709	84	7,211	78	5,573
약사동	5,141	3,201	1,092	1,696	20	332	25	3,165	36	1,940
잘못 투입·구분된 투표지	0	0	0	0	0	0	0	0	0	0

울산광역시 남구갑

읍면동명	선거인수	투표수	후보자별 득표수					무효 투표수	기권수
			더불어 민주당	미래 통합당	민생당	국가혁명배당금당	계		
			심규명	이채익	강석구	이수복			
합계	147,996	104,653	44,773	55,252	2,315	1,111	103,451	1,202	43,343
거소·선상투표	272	259	108	112	15	7	242	17	13
관외사전투표	9,784	9,778	4,977	4,216	246	125	9,564	214	6
관내사전투표	30,279	30,279	15,266	13,872	647	234	30,019	260	0
국외부재자투표	419	92	63	26	1	2	92	0	327
신정1동	12,983	7,076	2,146	4,627	132	92	6,997	79	5,907
신정2동	15,144	9,740	3,604	5,720	223	96	9,643	97	5,404
신정3동	10,060	5,516	1,890	3,388	106	75	5,459	57	4,544
신정4동	13,787	8,010	3,203	4,438	177	96	7,914	96	5,777
신정5동	5,870	2,996	938	1,903	67	51	2,959	37	2,874
삼호동	13,552	7,639	2,859	4,399	183	106	7,547	92	5,913
무거동	20,371	12,810	5,395	6,768	351	135	12,649	161	7,561
옥동	15,475	10,458	4,324	5,783	167	92	10,366	92	5,017
잘못 투입·구분된 투표지	0	0	0	0	0	0	0	0	0

울산광역시 남구을

읍면동명	선거인수	투표수	후보자별 득표수				무효 투표수	기권수
			더불어 민주당	미래 통합당	국가혁명배당금당	계		
			박성진	김기현	박병욱			
합계	126,872	84,890	33,565	48,933	1,176	83,674	1,216	41,982
거소·선상투표	212	203	80	110	4	194	9	9
관외사전투표	7,365	7,364	3,351	3,713	139	7,203	161	1
관내사전투표	22,337	22,332	10,525	11,302	242	22,069	263	5
국외부재자투표	274	53	23	28	1	52	1	221
달동	18,780	10,062	3,414	6,360	167	9,941	121	8,718
삼산동	32,245	17,298	6,562	10,286	234	17,082	216	14,947
아음장생포동	7,294	3,906	993	2,771	71	3,835	71	3,388
대현동	18,336	11,259	4,156	6,757	133	11,046	213	7,077
수암동	9,873	6,423	2,321	3,954	81	6,356	67	3,450
선암동	10,156	5,983	2,136	3,649	104	5,889	94	4,173
잘못 투입·구분된 투표지	0	7	4	3	0	7	0	-7

울산광역시 동구

읍면동명	선거인수	투표수	후보자별 득표수						무효 투표수	기권수
			더불어 민주당	미래 통합당	민중당	국가혁명배당금당	노동당	계		
			김태선	권명호	김종훈	우동열	하창민			
합계	130,353	89,256	21,642	33,845	29,889	646	2,196	88,218	1,038	41,097
거소·선상투표	270	254	69	77	54	6	19	225	29	16
관외사전투표	5,050	5,047	1,795	1,764	1,141	62	138	4,900	147	3
관내사전투표	30,559	30,558	8,235	10,367	11,048	170	523	30,343	215	1
국외부재자투표	196	42	28	11	3	0	0	42	0	154
방어동	25,739	13,455	2,927	5,856	4,045	113	361	13,302	153	12,284
일산동	3,795	1,867	378	867	515	17	63	1,840	27	1,928
화정동	12,443	6,960	1,550	2,798	2,236	61	218	6,863	97	5,483
대송동	7,254	4,018	890	1,573	1,320	31	148	3,962	56	3,236
전하동	8,709	5,126	1,179	2,070	1,612	51	147	5,059	67	3,583
전하2동	11,603	7,252	1,490	2,931	2,547	35	169	7,172	80	4,351
남목1동	5,164	2,980	538	1,362	940	18	87	2,945	35	2,184
남목2동	12,236	7,250	1,698	2,516	2,692	49	221	7,176	74	4,986
남목3동	7,335	4,445	865	1,653	1,735	33	102	4,388	57	2,890
잘못 투입·구분된 투표지	0	2	0	0	1	0	0	1	1	-2

울산광역시 북구

읍면동명	선거인수	투표수	후보자별 득표수								무효 투표수	기권수
			더불어 민주당	미래 통합당	민생당	정의당	국가혁명배당금당	무소속	무소속	계		
			이상헌	박대동	김도현	김진영	최형준	박재묵	박영수			
합계	173,616	118,334	54,215	47,836	1,120	11,571	761	552	923	116,978	1,356	55,282
거소·선상투표	263	253	85	118	13	17	3	5	4	245	8	10
관외사전투표	8,839	8,835	4,293	3,235	126	646	73	94	136	8,603	232	4
관내사전투표	33,840	33,839	18,165	10,816	269	3,857	143	138	206	33,594	245	1
국외부재자투표	301	60	49	6	0	4	0	1	0	60	0	241
농소1동	23,535	13,888	5,744	6,508	125	1,123	102	49	80	13,731	157	9,647
농소2동	24,549	14,373	6,336	6,319	115	1,167	124	50	114	14,225	148	10,176
농소3동	22,436	13,218	5,800	5,771	143	1,126	79	56	89	13,064	154	9,218
강동동	9,059	4,724	2,083	2,155	33	308	32	16	34	4,661	63	4,335
효문동	19,096	10,693	4,032	5,074	107	1,130	74	57	98	10,572	121	8,403
송정동	19,556	11,840	5,178	4,878	92	1,372	68	40	90	11,718	122	7,716
양정동	6,014	3,403	1,273	1,463	59	469	25	26	33	3,348	55	2,611
염포동	6,128	3,208	1,177	1,493	38	352	38	20	39	3,157	51	2,920
잘못 투입·구분된 투표지	0	0	0	0	0	0	0	0	0	0	0	0

울산광역시 울주군

읍면동명	선거인수	투표수	후보자별 득표수					무효 투표수	기권수
			더불어 민주당	미래 통합당	국가혁명배당금당	무소속	계		
			김영문	서범수	고진복	전상환			
합계	186,083	127,265	54,563	66,317	1,213	3,628	125,721	1,544	58,818
거소·선상투표	449	425	174	174	13	41	402	23	24
관외사전투표	11,707	11,702	5,824	4,956	131	545	11,456	246	5
관내사전투표	38,341	38,340	19,233	17,629	269	898	38,029	311	1
국외부재자투표	395	86	62	24	0	0	86	0	309
온산읍	13,998	6,731	2,495	3,875	64	220	6,654	77	7,267
언양읍	16,936	9,566	3,530	5,553	111	265	9,459	107	7,370
온양읍	17,795	9,637	3,786	5,284	134	300	9,504	133	8,158
범서읍	40,077	25,493	11,531	12,777	228	703	25,239	254	14,584
서생면	5,273	2,893	686	2,078	30	60	2,854	39	2,380
웅촌면	5,345	2,952	873	1,944	28	62	2,907	45	2,393
두동면	2,670	1,378	338	981	17	22	1,358	20	1,292
두서면	2,055	1,178	278	831	14	24	1,147	31	877
상북면	4,903	2,511	648	1,767	13	51	2,479	32	2,392
삼남면	12,819	6,516	2,199	3,949	76	192	6,416	100	6,303
삼동면	1,131	710	165	510	4	19	698	12	421
청량읍	12,189	7,142	2,740	3,982	81	226	7,029	113	5,047
잘못 투입·구분된 투표지	0	5	1	3	0	0	4	1	-5

세종특별자치시

선거구명	구시군명	선거인수	투표수	후보자별 득표수(득표율)								무효 투표수	기권수
				더불어 민주당	미래 통합당	민생당	정의당	국가혁명 배당금당	무소속	무소속	계		
합계		263,338	180,401	101,949 (57.1)	63,991 (35.9)	1,182 (0.7)	5,522 (3.1)	1,190 (0.7)	4,625 (2.6)		178,459	1,942	82,937
세종특별 자치시갑	세종특별 자치시	142,033	100,062	홍성국 55,947 (56.45)	김중로 32,496 (32.79)		이혁재 5,522 (5.57)	김영호 507 (0.51)	박상래 1,167 (1.17)	윤형권 3,458 (3.48)	99,097	965	41,971
세종특별 자치시을	세종특별 자치시	121,305	80,339	강준현 46,002 (57.96)	김병준 31,495 (39.68)	정원희 1,182 (1.48)		정태준 683 (0.86)			79,362	977	40,966

세종특별자치시 세종특별자치시갑

읍면동명	선거인수	투표수	후보자별 득표수							무효 투표수	기권수
			더불어 민주당	미래 통합당	정의당	국가혁명 배당금당	무소속	무소속	계		
			홍성국	김중로	이혁재	김영호	박상래	윤형권			
합계	142,033	100,062	55,947	32,496	5,522	507	1,167	3,458	99,097	965	41,971
거소·선상투표	222	215	101	80	9	6	6	7	209	6	7
관외사전투표	14,566	14,559	8,806	4,226	659	91	187	387	14,356	203	7
관내사전투표	34,758	34,753	21,585	9,537	1,740	117	368	1,158	34,505	248	5
국외부재자투표	595	125	82	35	4	0	1	2	124	1	470
부강면	3,788	1,650	634	856	81	19	10	28	1,628	22	2,138
금남면	5,477	2,664	893	1,515	104	35	32	45	2,624	40	2,813
장군면	4,058	1,709	689	877	47	22	16	36	1,687	22	2,349
한솔동	8,664	5,336	2,789	1,798	370	18	94	209	5,278	58	3,328
도담동	15,290	8,809	4,371	3,139	576	46	110	465	8,707	102	6,481
보람동	8,418	4,516	2,270	1,669	251	24	61	201	4,476	40	3,902
새롬동	26,843	15,085	8,108	5,101	976	69	155	546	14,955	130	11,758
대평동	4,589	2,368	1,136	892	186	19	28	86	2,347	21	2,221
소담동	14,765	8,267	4,480	2,769	519	41	99	288	8,196	71	6,498
절뚝 투입 구분된 투표지	0	6	3	2	0	0	0	0	5	1	-6

세종특별자치시 세종특별자치시읍

읍면동명	선거인수	투표수	후보자별 득표수					무효 투표수	기권수
			더불어 민주당	미래 통합당	민생당	국가혁명배당금당	계		
			강준현	김병준	정원희	정태준			
합계	121,305	80,339	46,002	31,495	1,182	683	79,362	977	40,966
거소·선상투표	214	204	88	77	10	8	183	21	10
관외사전투표	9,688	9,679	6,020	3,247	148	98	9,513	166	9
관내사전투표	26,246	26,243	16,847	8,704	304	159	26,014	229	3
국외부재자투표	419	98	69	29	0	0	98	0	321
조치원읍	28,264	13,833	6,504	6,707	265	135	13,611	222	14,431
연기면	1,694	700	340	316	22	11	689	11	994
연동면	2,138	1,024	408	567	15	20	1,010	14	1,114
전의면	3,924	1,812	664	1,056	34	27	1,781	31	2,112
전동면	2,546	1,092	382	659	23	12	1,076	16	1,454
소정면	1,553	660	248	369	16	12	645	15	893
연서면	4,970	2,408	996	1,282	52	30	2,360	48	2,562
아름동	10,034	6,145	3,842	2,122	81	45	6,090	55	3,889
종촌동	13,413	7,568	4,418	2,926	94	62	7,500	68	5,845
고운동	16,202	8,867	5,171	3,433	118	64	8,786	81	7,335
잘못 투입·구분된 투표지	0	6	5	1	0	0	6	0	-6

경기도

선거구명	구시군명	선거인수	투표수	후보자별 득표수(득표율)													무효투표수	기권수
				더불어민주당	미래통합당	민생당	정의당	우리공화당	민중당	친박신당	국가혁명배당금당	기독자유통일당	기본소득당	무소속	무소속	계		
합계		11,061,850	7,194,064	3,836,642 (53.9)	2,925,564 (41.1)	33,508 (0.5)	135,020 (1.9)	5,497 (0.1)	33,290 (0.5)	268 (0.0)	50,091 (0.7)	1,272 (0.0)	2,058 (0.0)	90,873 (1.3)	7,114,083	79,981	3,867,786	
수원시갑	수원시 장안구	197,868	131,560	김승원 76,875 (59.17)	이창성 51,428 (39.58)						변진선 1,618 (1.24)				129,921	1,639	66,308	
수원시을	수원시 권선구	213,294	140,857	백해련 84,500 (60.68)	정미경 53,334 (38.30)						황지운 1,406 (1.00)				139,240	1,617	72,437	
수원시병	수원시 팔달구	154,623	96,070	김영진 50,369 (53.07)	김용남 40,374 (42.54)	박예휘 2,408 (2.53)	진재범 423 (0.44)	임미숙 1,329 (1.40)							94,903	1,167	58,553	
수원시정	수원시 영통구	201,639	139,932	박광은 79,557 (57.42)	홍종기 52,585 (37.95)			남동호 1,321 (0.95)			전주연 701 (0.50)		임종훈 4,371 (3.15)		138,535	1,397	61,707	
수원시무	수원시 권선구	229,748	150,216	김진표 82,002 (55.21)	박재순 56,793 (38.24)	이병진 8,653 (5.82)					장용훈 1,057 (0.71)				148,505	1,711	79,532	
성남시수정구	성남시 수정구	205,299	129,551	김태년 76,830 (60.31)	염오봉 45,617 (35.81)			장지화 3,785 (2.97)			이태호 1,151 (0.90)				127,383	2,168	75,748	
성남시중원구	성남시 중원구	192,279	122,114	윤영찬 65,947 (54.62)	신상진 50,315 (41.67)			김미희 3,687 (3.05)			오성은 787 (0.65)				120,736	1,378	70,165	
성남시분당구갑	성남시 분당구	208,104	157,419	김병관 77,006 (49.34)	김은혜 78,134 (50.06)						우주영 911 (0.58)				156,051	1,368	50,685	
성남시분당구을	성남시 분당구	195,239	143,734	김병욱 68,387 (47.94)	김민수 64,342 (45.10)	양호영 3,021 (2.11)	채지민 439 (0.30)	김미라 489 (0.34)			송의준 305 (0.21)		이나영 5,662 (3.96)		142,645	1,089	51,505	
의정부시갑	의정부시	178,374	104,773	오영환 54,806 (53.03)	강세창 38,644 (37.39)						이종등 1,051 (1.01)		문석균 8,844 (8.55)		103,345	1,428	73,601	
의정부시을	의정부시	207,183	129,338	김민철 71,573 (55.98)	이형섭 49,640 (38.83)			김재연 5,536 (4.33)			정동진 1,087 (0.85)				127,836	1,502	77,845	
안양시만안구	안양시 만안구	210,881	141,903	강득구 75,266 (53.60)	이필운 59,438 (42.33)	이종태 4,706 (3.35)					김효근 989 (0.70)				140,399	1,504	68,978	
안양시동안구갑	안양시 동안구	145,827	102,910	민병덕 56,345 (55.33)	임호영 40,490 (39.76)	이상재 4,344 (4.26)					유영희 642 (0.63)				101,821	1,089	42,917	
안양시동안구을	안양시 동안구	122,068	92,555	이재정 49,736 (54.15)	심재철 38,327 (41.73)	문대환 547 (0.59)	추혜선 2,980 (3.24)				이현희 252 (0.27)				91,842	713	29,513	

PART 06 선거별·후보자별 득표 상황

선거구명	구시군명	선거인수	투표수	후보자별 득표수(득표율)												무효투표수	기권수		
				더불어민주당	미래통합당	민생당	정의당	우리공화당	민중당	친박신당	국가혁명배당금당	기독교자유통일당	기본소득당	무소속	무소속			계	
부천시갑	부천시	138,380	82,208	김경협 48,002 (59.17)	이음재 29,266 (36.07)		김선자 2,994 (3.69)					조은지 856 (1.05)					81,118	1,090	56,172
부천시을	부천시	220,045	148,949	설훈 80,889 (54.90)	서영석 58,341 (39.60)		이미숙 6,162 (4.18)		이종남 1,193 (0.80)			남궁관숙 734 (0.49)					147,319	1,630	71,096
부천시병	부천시	201,857	129,904	김상희 77,577 (60.55)	차명진 41,642 (32.50)		신현자 7,763 (6.05)					서금순 1,123 (0.87)					128,105	1,799	71,953
부천시정	부천시	150,459	88,552	서영석 49,552 (56.74)	안병도 32,094 (36.75)		구자호 4,984 (5.70)					서남순 692 (0.79)					87,322	1,230	61,907
광명시갑	광명시	134,409	91,285	임오경 43,019 (47.66)	양주상 33,380 (36.98)	양순필 4,685 (5.19)						김상연 459 (0.50)		김경표 6,420 (7.11)	권태진 2,287 (2.53)		90,250	1,035	43,124
광명시을	광명시	131,277	91,602	양기대 58,130 (64.09)	김용태 27,671 (30.51)							김현애 466 (0.51)		김기운 4,424 (4.87)			90,691	911	39,675
평택시갑	평택시	213,863	126,228	홍기원 62,564 (50.22)	공재광 59,063 (47.41)							곽해춘 905 (0.72)		차희열 2,041 (1.63)			124,573	1,655	87,635
평택시을	평택시	214,797	126,373	김현정 57,540 (46.11)	유의동 59,491 (47.67)				김양현 1,862 (1.49)			장재혁 914 (0.73)		허승녕 1,443 (1.15)	이인숙 3,536 (2.83)		124,786	1,587	88,424
동두천시 연천군	소계	118,961	73,433	서동욱 32,562 (45.01)	김성원 38,777 (53.61)							김원철 992 (1.37)					72,331	1,102	45,528
	동두천시	80,677	47,856	22,325 (47.26)	24,305 (51.45)							604 (1.27)					47,234	622	32,821
	연천군	38,284	25,577	10,237 (40.78)	14,472 (57.66)							388 (1.54)					25,097	480	12,707
안산시 상록구갑	안산시 상록구	167,327	101,953	전해철 59,021 (58.55)	박주원 38,367 (38.06)		이기학 658 (0.65)	홍연아 2,004 (1.98)				허수환 741 (0.73)					100,791	1,162	65,374
안산시 상록구을	안산시 상록구	129,225	76,660	김철민 43,599 (57.77)	홍장표 30,747 (40.74)							진호태 1,118 (1.48)					75,464	1,196	52,565
안산시 단원구갑	안산시 단원구	132,915	76,381	고영인 42,009 (55.74)	김명연 31,086 (41.25)				김동우 1,427 (1.89)			전은아 837 (1.11)					75,359	1,022	56,534
안산시 단원구을	안산시 단원구	127,185	83,176	김남국 42,150 (51.32)	박순자 38,497 (46.87)			정우혁 864 (1.05)				이윤배 612 (0.74)					82,123	1,053	44,009
고양시갑	고양시 덕양구	217,323	144,830	문명순 39,268 (27.36)	이경환 47,003 (32.75)		심상정 56,516 (39.38)					고평기 704 (0.49)					143,491	1,339	72,493

선거구명	구시군명	선거인수	투표수	후보자별 득표수(득표율)												무효투표수	기권수
				더불어민주당	미래통합당	민생당	정의당	우리공화당	민중당	친박신당	국가혁명배당금당	기독교자유통일당	기본소득당	무소속	무소속		
고양시을	고양시 덕양구	227,546	155,449	한준호 80,739 (52.47)	함경우 55,032 (35.76)		박원석 11,649 (7.57)		송영주 2,669 (1.73)			백남원 594 (0.38)		박종원 3,183 (2.06)	153,866	1,583	72,097
고양시병	고양시 일산동구	224,741	149,247	홍정민 80,068 (54.26)	김영환 65,981 (44.72)			김근복 727 (0.49)				정재우 765 (0.51)			147,541	1,706	75,494
고양시정	고양시 일산서구	235,439	162,225	이용우 85,943 (53.42)	김현아 72,188 (44.87)							고복자 680 (0.42)	신지혜 2,058 (1.27)		160,869	1,356	73,214
의왕시 과천시	소계	188,581	137,076	이소영 58,938 (43.38)	신계용 51,556 (37.95)	김성재 20,770 (15.28)	황순식 4,581 (3.37)								135,845	1,231	51,505
	과천시	48,899	37,489	15,140 (40.75)	17,317 (46.61)	3,060 (8.23)	1,635 (4.40)								37,152	337	11,410
	의왕시	139,682	99,587	43,798 (44.37)	34,239 (34.69)	17,710 (17.94)	2,946 (2.98)								98,693	894	40,095
구리시	구리시	168,689	111,590	윤호중 64,668 (58.64)	나태근 43,456 (39.41)			강태성 1,167 (1.05)				정지인 972 (0.88)			110,263	1,327	57,099
남양주시갑	남양주시	169,352	104,185	조응천 59,779 (57.95)	심진수 39,318 (38.11)	이인희 2,904 (2.81)		송영진 469 (0.45)				한명선 674 (0.65)			103,144	1,041	65,167
남양주시을	남양주시	194,104	117,404	김한정 68,660 (59.08)	김용식 36,526 (31.43)							하도겸 838 (0.72)	이석우 10,184 (8.76)		116,208	1,196	76,700
남양주시병	남양주시	213,448	144,575	김용민 71,776 (50.07)	주광덕 67,490 (47.08)		장형진 3,173 (2.21)					전채희 884 (0.61)			143,323	1,252	68,873
오산시	오산시	182,471	110,578	인민석 61,926 (56.71)	최윤희 44,834 (41.06)	이규희 2,423 (2.21)									109,183	1,395	71,893
시흥시갑	시흥시	205,939	134,026	문정복 68,653 (51.71)	함진규 59,595 (44.89)		양법진 3,622 (2.72)					홍석준 875 (0.65)			132,745	1,281	71,913
시흥시을	시흥시	185,880	104,604	조정식 69,270 (67.02)	김승 32,700 (31.63)							이창희 1,381 (1.33)			103,351	1,253	81,276
군포시	군포시	232,665	160,765	이학영 91,256 (57.41)	심규철 64,167 (40.37)			김도현 3,511 (2.20)							158,934	1,831	71,900
하남시	하남시	227,800	152,136	최종윤 76,572 (50.77)	이창근 50,141 (33.24)							박영순 772 (0.51)	이현재 23,326 (15.46)		150,811	1,325	75,664
용인시갑	용인시 처인구	212,846	133,134	오세영 60,357 (45.93)	정찬민 69,826 (53.14)							정이주 1,209 (0.92)			131,392	1,742	79,712

PART
06 선거별·후보자별 득표 상황

선거구명	구시군명	선거인수	투표수	후보자별 득표수(득표율)												무효투표수	기권수		
				더불어민주당	미래통합당	민생당	정의당	우리공화당	민중당	친박신당	국가혁명배당금당	기독교자유통일당	기본소득당	무소속	무소속			계	
용인시을	용인시 기흥구	219,373	150,616	김민기 89,697 (60.08)	이원섭 57,671 (38.63)	김해곤 1,048 (0.70)						최준혁 862 (0.57)					149,278	1,338	68,757
용인시병	용인시 수지구	225,216	165,398	정춘숙 84,492 (51.55)	이상일 78,562 (47.94)							서연우 818 (0.49)					163,872	1,526	59,818
용인시정	용인시 기흥구	206,940	150,335	이탄희 79,794 (53.46)	김범수 65,358 (43.79)		노경래 2,890 (1.93)		김배곤 470 (0.31)	김근기 268 (0.17)	박성원 467 (0.31)						149,247	1,088	56,605
파주시갑	파주시	219,983	141,143	윤후덕 85,058 (60.93)	신보라 52,122 (37.33)						박수연 1,145 (0.82)	김정섭 1,272 (0.91)					139,597	1,546	78,840
파주시을	파주시	151,068	90,578	박정 48,569 (54.33)	박용호 39,588 (44.29)						변지해 1,224 (1.36)						89,381	1,197	60,490
이천시	이천시	179,016	110,100	김용진 49,682 (45.68)	송석준 56,544 (51.99)						천종만 846 (0.77)		홍준의 1,677 (1.54)				108,749	1,351	68,916
안성시	안성시	155,021	98,475	이규민 49,721 (51.44)	김학용 45,554 (47.13)						송민정 1,372 (1.41)						96,647	1,828	56,546
김포시갑	김포시	165,807	111,816	김주영 58,613 (52.88)	박진호 42,660 (38.49)						조성진 584 (0.52)		유영록 8,972 (8.09)				110,829	987	53,991
김포시을	김포시	187,295	118,595	박상혁 63,193 (53.83)	홍철호 52,200 (44.46)	박재순 1,131 (0.96)					이상훈 865 (0.73)						117,389	1,206	68,700
화성시갑	화성시	199,428	119,449	송옥주 58,689 (49.65)	최영근 52,291 (44.24)			홍성규 1,915 (1.62)			최철준 800 (0.67)		김용 4,503 (3.80)				118,198	1,251	79,979
화성시을	화성시	224,298	154,360	이원욱 98,612 (64.53)	임명배 52,802 (34.55)						이경우 1,391 (0.91)						152,805	1,555	69,938
화성시병	화성시	219,651	139,281	권철승 88,793 (64.45)	석호현 47,377 (34.38)						김지완 1,599 (1.16)						137,769	1,512	80,370
광주시갑	광주시	156,890	95,752	소병훈 53,221 (56.14)	조역동 40,469 (42.69)						엄태영 1,094 (1.15)						94,784	968	61,138
광주시을	광주시	155,614	93,174	임종성 52,468 (56.88)	이종구 38,910 (42.18)						한옥현 864 (0.93)						92,242	932	62,440
양주시	양주시	184,804	112,865	정성호 69,905 (62.64)	안기영 40,414 (36.21)						최일선 1,270 (1.13)						111,589	1,276	71,939

선거구명	구시군명	선거인수	투표수	후보자별 득표수(득표율)											무효투표수	기권수			
				더불어민주당	미래통합당	민생당	정의당	우리공화당	민중당	친박신당	국가혁명배당금당	기독자유통일당	기본소득당	무소속			무소속	계	
포천시 가평군	소계	183,991	110,811	이철휘 50,875 (46.68)	최춘식 54,771 (50.25)				이명원 2,092 (1.91)			원승현 1,241 (1.13)					108,979	1,832	73,180
	포천시	128,897	75,631	36,251 (48.70)	35,803 (48.10)				1,525 (2.04)			848 (1.13)					74,427	1,204	53,266
	가평군	55,094	35,180	14,624 (42.32)	18,968 (54.89)				567 (1.64)			393 (1.13)					34,552	628	19,914
여주시 양평군	소계	197,505	129,856	최재관 51,574 (40.17)	김선교 70,575 (54.97)		유상진 4,574 (3.56)	변성근 750 (0.58)			김미하 895 (0.69)						128,368	1,488	67,649
	여주시	95,778	60,124	24,813 (41.78)	31,446 (52.95)		2,204 (3.71)	411 (0.69)			507 (0.85)						59,381	743	35,654
	양평군	101,727	69,732	26,761 (38.79)	39,129 (56.71)		2,370 (3.43)	339 (0.49)			388 (0.56)						68,987	745	31,995

경기도 수원시갑

읍면동명	선거인수	투표수	후보자별 득표수				무효투표수	기권수
			더불어민주당	미래통합당	국가혁명배당금당	계		
			김승원	이창성	변진선			
합계	197,868	131,560	76,875	51,428	1,618	129,921	1,639	66,308
거소·선상투표	463	435	232	148	23	403	32	28
관외사전투표	11,839	11,830	7,854	3,553	198	11,605	225	9
관내사전투표	36,924	36,922	23,729	12,578	313	36,620	302	2
국외부재자투표	604	155	98	56	0	154	1	449
파장동	15,693	8,510	4,640	3,647	123	8,410	100	7,183
정자1동	18,921	10,972	6,206	4,536	117	10,859	113	7,949
정자2동	19,694	11,063	6,049	4,712	159	10,920	143	8,631
정자3동	24,943	16,251	10,273	5,622	155	16,050	201	8,692
영화동	14,342	6,581	3,142	3,232	115	6,489	92	7,761
송죽동	12,919	6,623	3,562	2,828	114	6,504	119	6,296
조원1동	19,375	10,118	5,264	4,567	154	9,985	133	9,257
조원2동	10,528	6,500	3,325	3,043	52	6,420	80	4,028
연무동	11,623	5,598	2,500	2,906	95	5,501	97	6,025
잘못 투입·구분된 투표지	0	2	1	0	0	1	1	-2

경기도 수원시을

읍면동명	선거인수	투표수	후보자별 득표수				무효 투표수	기권수
			더불어 민주당	미래 통합당	국가혁명배당금당	계		
			백혜련	정미경	황지윤			
합계	213,294	140,857	84,500	53,334	1,406	139,240	1,617	72,437
거소·선상투표	382	367	173	165	12	350	17	15
관외사전투표	14,911	14,905	9,728	4,646	224	14,598	307	6
관내사전투표	34,618	34,607	23,073	11,091	208	34,372	235	11
국외부재자투표	612	147	113	34	0	147	0	465
평동	27,165	14,470	7,482	6,615	192	14,289	181	12,695
서둔동	27,545	13,527	7,353	5,831	181	13,365	162	14,018
구운동	16,616	9,089	4,674	4,211	86	8,971	118	7,527
입북동	10,277	6,342	3,818	2,393	67	6,278	64	3,935
금곡동	27,463	16,236	9,386	6,571	121	16,078	158	11,227
호매실동	26,232	14,279	8,941	5,078	146	14,165	114	11,953
울천동	27,473	16,884	9,756	6,699	169	16,624	260	10,589
잘못 투입·구분된 투표지	0	4	3	0	0	3	1	-4

경기도 수원시병

읍면동명	선거인수	투표수	후보자별 득표수					무효 투표수	기권수	
			더불어 민주당	미래 통합당	정의당	우리 공화당	민중당			
			김영진	김용남	박예휘	진재범	임미숙			
합계	154,623	96,070	50,369	40,374	2,408	423	1,329	94,903	1,167	58,553
거소·선상투표	249	234	108	98	6	4	5	221	13	15
관외사전투표	9,726	9,717	5,909	3,159	314	33	141	9,556	161	9
관내사전투표	28,488	28,486	16,509	10,698	585	83	371	28,246	240	2
국외부재자투표	526	139	103	28	5	0	0	136	3	387
행궁동	7,531	3,327	1,386	1,732	96	24	45	3,283	44	4,204
매교동	4,009	1,551	684	773	35	12	21	1,525	26	2,458
매산동	7,436	3,356	1,451	1,674	92	23	70	3,310	46	4,080
고등동	6,294	2,701	1,160	1,363	67	8	59	2,657	44	3,593
화서1동	15,021	7,598	3,722	3,380	193	48	161	7,504	94	7,423
화서2동	15,522	9,578	5,127	3,967	232	42	120	9,488	90	5,944
지동	8,007	3,647	1,496	1,920	89	32	44	3,581	66	4,360
우만동	14,461	7,037	3,372	3,226	192	42	90	6,922	115	7,424

경기도 수원시병

읍면동명	선거인수	투표수	후보자별 득표수						무효 투표수	기권수
			더불어 민주당	미래 통합당	정의당	우리 공화당	민중당	계		
			김영진	김용남	박예휘	진재범	임미숙			
우만2동	10,258	5,962	2,863	2,755	185	20	71	5,894	68	4,296
인계동	27,095	12,731	6,476	5,598	317	52	131	12,574	157	14,364
잘못 투입·구분된 투표지	0	6	3	3	0	0	0	6	0	-6

경기도 수원시정

읍면동명	선거인수	투표수	후보자별 득표수						무효 투표수	기권수
			더불어 민주당	미래 통합당	민중당	국가혁명 배당금당	무소속	계		
			박광은	홍종기	남동호	전주연	임종훈			
합계	201,639	139,932	79,557	52,585	1,321	701	4,371	138,535	1,397	61,707
거소·선상투표	252	241	113	96	9	2	15	235	6	11
관외사전투표	14,606	14,597	9,002	4,590	175	100	497	14,364	233	9
관내사전투표	38,908	38,905	24,982	12,358	266	129	920	38,655	250	3
국외부재자투표	879	210	146	59	1	2	2	210	0	669
매탄1동	11,483	6,481	3,229	2,798	77	66	237	6,407	74	5,002
매탄2동	9,563	5,003	2,512	2,105	66	42	213	4,938	65	4,560
매탄3동	21,666	12,356	6,541	4,963	146	68	482	12,200	156	9,310
매탄4동	14,162	7,013	3,613	2,881	83	52	295	6,924	89	7,149
원천동	23,611	12,971	6,877	5,407	113	68	389	12,854	117	10,640
영통1동	20,354	12,569	7,258	4,575	144	55	402	12,434	135	7,785
광고1동	30,073	19,481	10,070	8,371	155	73	634	19,303	178	10,592
광고2동	16,082	10,100	5,209	4,382	86	44	285	10,006	94	5,982
잘못 투입·구분된 투표지	0	5	5	0	0	0	0	5	0	-5

경기도 수원시무

읍면동명	선거인수	투표수	후보자별 득표수				무효 투표수	기권수	
			더불어 민주당	미래 통합당	정의당	국가혁명 배당금당			
			김진표	박재순	이병진	장용훈			
합계	229,748	150,216	82,002	56,793	8,653	1,057	148,505	1,711	79,532
거소·선상투표	278	266	147	72	31	8	258	8	12

경기도 수원시무

읍면동명	선거인수	투표수	후보자별 득표수					무효 투표수	기권수
			더불어 민주당	미래 통합당	정의당	국가혁명배당금당	계		
			김진표	박재순	이병진	장용훈			
관외사전투표	14,240	14,237	8,660	4,345	833	129	13,967	270	3
관내사전투표	40,277	40,273	24,347	13,376	2,005	211	39,939	334	4
국외부재자투표	798	216	139	62	13	1	215	1	582
세류1동	6,792	3,686	1,694	1,714	199	36	3,643	43	3,106
세류2동	16,962	7,209	3,290	3,303	400	94	7,087	122	9,753
세류3동	13,451	5,725	2,614	2,687	277	58	5,636	89	7,726
권선1동	17,439	8,526	4,007	3,754	560	99	8,420	106	8,913
권선2동	30,601	18,575	9,092	8,252	957	118	18,419	156	12,026
곡선동	19,081	8,812	4,564	3,536	531	81	8,712	100	10,269
영통2동	16,489	9,856	5,469	3,426	766	54	9,715	141	6,633
망포1동	17,358	10,255	5,549	3,894	650	56	10,149	106	7,103
망포2동	15,628	9,921	5,692	3,493	620	41	9,846	75	5,707
영통3동	20,354	12,654	6,735	4,879	810	71	12,495	159	7,700
잘못 투입·구분된 투표지	0	5	3	0	1	0	4	1	-5

경기도 성남시수정구

읍면동명	선거인수	투표수	후보자별 득표수				계	무효 투표수	기권수
			더불어 민주당	미래 통합당	민중당	국가혁명배당금당			
			김태년	엄오봉	장지화	이태호			
합계	205,299	129,551	76,830	45,617	3,785	1,151	127,383	2,168	75,748
거소·선상투표	298	273	150	93	11	6	260	13	25
관외사전투표	13,429	13,413	8,794	3,791	455	126	13,166	247	16
관내사전투표	42,716	42,690	27,722	12,974	1,184	316	42,196	494	26
국외부재자투표	717	203	146	52	5	0	203	0	514
신흥1동	9,335	3,796	2,175	1,376	118	47	3,716	80	5,539
신흥2동	5,487	2,787	1,535	1,117	78	24	2,754	33	2,700
신흥3동	7,461	2,945	1,604	1,175	96	25	2,900	45	4,516
태평1동	10,429	4,810	2,702	1,825	156	46	4,729	81	5,619
태평2동	10,565	4,901	2,797	1,790	180	51	4,818	83	5,664
태평3동	8,840	3,992	2,240	1,488	155	41	3,924	68	4,848
태평4동	8,637	3,750	2,080	1,383	155	48	3,666	84	4,887
수진1동	8,800	3,520	1,949	1,361	98	50	3,458	62	5,280

경기도 성남시수정구

읍면동명	선거인수	투표수	후보자별 득표수					무효 투표수	기권수
			더불어 민주당	미래 통합당	민중당	국가혁명배당금당	계		
			김태년	엄오봉	장지화	이태호			
수진2동	10,449	5,147	2,774	2,090	150	56	5,070	77	5,302
단대동	9,834	5,079	2,869	1,983	119	45	5,016	63	4,755
산성동	8,378	3,832	2,212	1,272	169	47	3,700	132	4,546
양지동	6,286	3,081	1,782	1,068	113	31	2,994	87	3,205
복정동	7,348	3,629	2,153	1,243	116	35	3,547	82	3,719
신촌동	2,564	1,302	709	535	16	18	1,278	24	1,262
고등동	3,793	2,415	1,359	953	48	23	2,383	32	1,378
시흥동	2,026	1,099	394	673	17	7	1,091	8	927
위례동	27,907	16,857	8,666	7,368	343	109	16,486	371	11,050
잘못 투입·구분된 투표지	0	30	18	7	3	0	28	2	-30

경기도 성남시중원구

읍면동명	선거인수	투표수	후보자별 득표수					무효 투표수	기권수
			더불어 민주당	미래 통합당	민중당	국가혁명배당금당	계		
			윤영찬	신상진	김미희	오성은			
합계	192,279	122,114	65,947	50,315	3,687	787	120,736	1,378	70,165
거소·선상투표	298	289	134	121	11	8	274	15	9
관외사전투표	13,131	13,116	8,154	4,220	407	121	12,902	214	15
관내사전투표	39,813	39,810	23,652	14,465	1,172	174	39,463	347	3
국외부재자투표	488	114	83	25	3	1	112	2	374
성남동	22,573	11,141	5,730	4,812	365	83	10,990	151	11,432
중앙동	9,031	4,046	1,942	1,906	130	37	4,015	31	4,985
금광1동	4,844	2,348	1,146	1,091	66	18	2,321	27	2,496
금광2동	15,272	6,791	3,362	3,074	232	43	6,711	80	8,481
은행1동	6,350	3,009	1,446	1,409	102	23	2,980	29	3,341
은행2동	15,961	7,949	3,852	3,678	253	59	7,842	107	8,012
상대원1동	17,565	8,871	4,465	4,013	234	64	8,776	95	8,694
상대원2동	9,262	3,775	1,781	1,737	159	30	3,707	68	5,487
상대원3동	8,449	3,526	1,673	1,658	111	32	3,474	52	4,923
하대원동	13,344	7,646	3,530	3,777	225	38	7,570	76	5,698
도촌동	15,898	9,668	4,991	4,321	217	56	9,585	83	6,230
잘못 투입·구분된 투표지	0	15	6	8	0	0	14	1	-15

경기도 성남시분당구갑

읍면동명	선거인수	투표수	후보자별 득표수				무효 투표수	기권수
			더불어 민주당	미래 통합당	국가혁명배당금당	계		
			김병관	김은혜	우주영			
합계	208,104	157,419	77,006	78,134	911	156,051	1,368	50,685
거소·선상투표	305	293	118	121	12	251	42	12
관외사전투표	13,222	13,217	7,530	5,360	129	13,019	198	5
관내사전투표	46,370	46,361	26,790	19,087	215	46,092	269	9
국외부재자투표	1,599	380	234	143	2	379	1	1,219
서현1동	18,823	12,266	4,458	7,633	66	12,157	109	6,557
서현2동	11,158	7,609	3,322	4,187	31	7,540	69	3,549
이매1동	15,483	10,892	4,669	6,084	49	10,802	90	4,591
이매2동	7,937	5,500	2,035	3,397	27	5,459	41	2,437
야탑1동	11,080	7,143	3,257	3,766	37	7,060	83	3,937
야탑2동	10,011	6,978	2,757	4,137	32	6,926	52	3,033
야탑3동	18,359	11,289	5,940	5,105	111	11,156	133	7,070
판교동	12,048	7,878	3,514	4,272	33	7,819	59	4,170
삼평동	13,773	9,140	4,339	4,669	53	9,061	79	4,633
백현동	16,013	10,448	4,869	5,426	69	10,364	84	5,565
운중동	11,923	8,016	3,167	4,745	45	7,957	59	3,907
잘못 투입·구분된 투표지	0	9	7	2	0	9	0	-9

경기도 성남시분당구을

읍면동명	선거인수	투표수	후보자별 득표수							무효 투표수	기권수	
			더불어 민주당	미래 통합당	정의당	우리 공화당	민중당	국가혁명배당금당	계			
			김병욱	김민수	양호영	채지민	김미라	송의준				이나영
합계	195,239	143,734	68,387	64,342	3,021	439	489	305	5,662	142,645	1,089	51,505
거소·선상투표	227	216	96	87	4	3	4	1	11	206	10	11
관외사전투표	12,561	12,557	7,008	4,488	305	22	51	39	466	12,379	178	4
관내사전투표	41,714	41,712	23,826	15,208	783	79	134	68	1,386	41,484	228	2
국외부재자투표	1,631	375	211	150	5	0	2	1	6	375	0	1,256
분당동	15,656	9,901	4,551	4,660	240	18	34	28	305	9,836	65	5,755
수내1동	10,666	6,825	2,586	3,694	150	25	14	12	292	6,773	52	3,841
수내2동	5,305	3,686	1,375	2,040	75	9	5	6	156	3,666	20	1,619

경기도 성남시분당구을

읍면동명	선거인수	투표수	후보자별 득표수								무효 투표수	기권수
			더불어 민주당	미래 통합당	정의당	우리 공화당	민중당	국가혁명 배당금당	무소속	계		
			김병욱	김민수	양호영	채지민	김미라	송의준	이나영			
수내3동	7,780	5,003	2,312	2,304	117	25	11	13	189	4,971	32	2,777
정자1동	20,188	12,551	4,162	7,590	213	49	19	21	411	12,465	86	7,637
정자2동	10,058	6,186	2,856	2,715	170	45	48	15	265	6,114	72	3,872
정자3동	8,484	5,399	2,405	2,525	137	23	24	13	226	5,353	46	3,085
금곡동	19,051	12,595	5,330	6,159	237	36	39	30	648	12,479	116	6,456
구미동	19,499	12,448	5,468	6,038	242	51	47	28	484	12,358	90	7,051
구미1동	10,712	6,810	2,985	3,106	154	21	26	18	451	6,761	49	3,902
정자동	11,707	7,468	3,214	3,578	189	33	31	12	366	7,423	45	4,239
잘못 투입·구분된 투표지	0	2	2	0	0	0	0	0	0	2	0	-2

경기도 의정부시갑

읍면동명	선거인수	투표수	후보자별 득표수					무효 투표수	기권수
			더불어 민주당	미래 통합당	국가혁명 배당금당	무소속	계		
			오영환	강세창	이중동	문석균			
합계	178,374	104,773	54,806	38,644	1,051	8,844	103,345	1,428	73,601
거소·선상투표	307	289	120	115	5	34	274	15	18
관외사전투표	9,455	9,452	5,868	2,574	111	725	9,278	174	3
관내사전투표	31,018	31,014	17,877	10,170	240	2,466	30,753	261	4
국외부재자투표	520	155	110	38	1	5	154	1	365
의정부1동	23,092	8,777	4,034	3,639	105	846	8,624	153	14,315
의정부2동	22,488	10,057	5,114	3,768	121	892	9,895	162	12,431
호원1동	24,098	12,963	6,287	5,319	117	1,065	12,788	175	11,135
호원2동	22,487	12,604	6,193	5,079	108	1,055	12,435	169	9,883
녹양동	13,834	6,532	3,228	2,569	80	558	6,435	97	7,302
흥선동	13,157	5,441	2,500	2,255	73	526	5,354	87	7,716
가능동	17,918	7,484	3,471	3,117	90	672	7,350	134	10,434
잘못 투입·구분된 투표지	0	5	4	1	0	0	5	0	-5

경기도 의정부시

읍면동명	선거인수	투표수	후보자별 득표수					무효 투표수	기권수
			더불어 민주당	미래 통합당	민중당	국가혁명배당금당	계		
			김민철	이형섭	김재연	정동진			
합계	207,183	129,338	71,573	49,640	5,536	1,087	127,836	1,502	77,845
거소·선상투표	393	359	191	120	15	9	335	24	34
관외사전투표	11,370	11,363	6,996	3,496	489	155	11,136	227	7
관내사전투표	33,972	33,966	20,984	11,164	1,387	183	33,718	248	6
국외부재자투표	541	153	112	40	0	0	152	1	388
장암동	12,967	7,365	3,857	3,091	259	65	7,272	93	5,602
신곡1동	30,559	16,628	8,544	7,150	588	153	16,435	193	13,931
신곡2동	29,312	15,700	7,731	6,995	633	155	15,514	186	13,612
송산1동	21,397	10,122	5,310	4,200	372	114	9,996	126	11,275
송산2동	21,564	11,187	5,998	4,429	538	71	11,036	151	10,377
자금동	18,703	9,105	4,500	4,010	373	88	8,971	134	9,598
송산3동	26,405	13,379	7,345	4,939	882	94	13,260	119	13,026
잘못 투입·구분된 투표지	0	11	5	6	0	0	11	0	-11

경기도 안양시만안구

읍면동명	선거인수	투표수	후보자별 득표수				계	무효 투표수	기권수
			더불어 민주당	미래 통합당	정의당	국가혁명배당금당			
			강득구	이필운	이종태	김호근			
합계	210,881	141,903	75,266	59,438	4,706	989	140,399	1,504	68,978
거소·선상투표	315	302	138	109	25	8	280	22	13
관외사전투표	11,184	11,177	6,828	3,560	470	107	10,965	212	7
관내사전투표	48,062	48,057	28,295	17,791	1,353	247	47,686	371	5
국외부재자투표	663	192	143	40	4	3	190	2	471
안양1동	7,510	4,315	2,024	2,054	176	24	4,278	37	3,195
안양2동	14,011	7,084	3,368	3,322	247	64	7,001	83	6,927
안양3동	10,780	5,567	2,590	2,649	198	57	5,494	73	5,213
안양4동	4,554	2,304	962	1,195	93	20	2,270	34	2,250
안양5동	8,581	4,171	1,786	2,128	156	44	4,114	57	4,410
안양6동	13,029	6,320	2,951	3,006	225	53	6,235	85	6,709
안양7동	8,948	5,315	2,613	2,428	202	21	5,264	51	3,633
안양8동	7,400	3,644	1,751	1,676	141	27	3,595	49	3,756

경기도 안양시만안구

읍면동명	선거인수	투표수	후보자별 득표수					무효 투표수	기권수
			더불어 민주당	미래 통합당	정의당	국가혁명배당금당	계		
			강득구	이필운	이종태	김효근			
안양9동	10,986	6,066	2,783	2,958	191	56	5,988	78	4,920
석수1동	12,281	7,510	3,651	3,543	222	45	7,461	49	4,771
석수2동	20,596	12,398	6,420	5,357	409	68	12,254	144	8,198
석수3동	8,282	4,389	2,278	1,887	146	33	4,344	45	3,893
박달1동	10,012	4,984	2,486	2,226	169	48	4,929	55	5,028
박달2동	13,687	8,106	4,197	3,509	279	64	8,049	57	5,581
잘못 투입·구분된 투표지	0	2	2	0	0	0	2	0	-2

경기도 안양시동안구갑

읍면동명	선거인수	투표수	후보자별 득표수					무효 투표수	기권수
			더불어 민주당	미래 통합당	정의당	국가혁명배당금당	계		
			민병덕	임호영	이성재	유정희			
합계	145,827	102,910	56,345	40,490	4,344	642	101,821	1,089	42,917
거소·선상투표	242	225	114	89	15	6	224	1	17
관외사전투표	9,839	9,835	6,145	3,037	427	67	9,676	159	4
관내사전투표	30,080	30,076	18,724	9,976	996	140	29,836	240	4
국외부재자투표	626	161	106	47	7	1	161	0	465
비산1동	13,963	9,053	4,320	4,258	343	50	8,971	82	4,910
비산2동	6,654	4,269	2,074	1,952	169	31	4,226	43	2,385
비산3동	14,537	8,149	3,882	3,704	406	62	8,054	95	6,388
부흥동	9,413	5,754	2,797	2,517	339	33	5,686	68	3,659
달안동	7,141	4,107	2,241	1,629	163	25	4,058	49	3,034
관양1동	24,480	13,969	6,674	6,307	701	110	13,792	177	10,511
관양2동	12,430	7,391	3,653	3,274	337	58	7,322	69	5,039
부림동	16,422	9,917	5,611	3,700	441	59	9,811	106	6,505
잘못 투입·구분된 투표지	0	4	4	0	0	0	4	0	-4

경기도 안양시동안구을

읍면동명	선거인수	투표수	후보자별 득표수						무효 투표수	기권수
			더불어 민주당	미래 통합당	민생당	정의당	국가혁명배당금당	계		
			이재정	심재철	문태환	추혜선	이현희			
합계	122,068	92,555	49,736	38,327	547	2,980	252	91,842	713	29,513
거소·선상투표	164	164	59	85	4	7	0	155	9	0
관외사전투표	8,146	8,145	4,814	2,861	49	266	41	8,031	114	1
관내사전투표	30,499	30,493	18,632	10,761	128	811	48	30,380	113	6
국외부재자투표	608	181	113	58	0	8	0	179	2	427
평촌동	8,116	5,257	2,585	2,375	30	200	21	5,211	46	2,859
평안동	13,022	8,791	4,776	3,579	47	304	23	8,729	62	4,231
귀인동	8,665	6,066	2,875	2,906	37	199	11	6,028	38	2,599
호계1동	4,869	3,110	1,669	1,264	13	124	8	3,078	32	1,759
호계2동	13,751	8,619	4,250	3,858	75	327	29	8,539	80	5,132
호계3동	12,514	7,365	3,547	3,386	43	284	31	7,291	74	5,149
범계동	8,728	5,979	2,601	3,120	48	140	17	5,926	53	2,749
신촌동	6,967	4,525	2,163	2,104	37	166	8	4,478	47	2,442
갈산동	6,019	3,856	1,649	1,969	36	144	15	3,813	43	2,163
잘못 투입·구분된 투표지	0	4	3	1	0	0	0	4	0	-4

경기도 부천시갑

읍면동명	선거인수	투표수	후보자별 득표수				무효 투표수	기권수	
			더불어 민주당	미래 통합당	정의당	국가혁명배당금당			
			김경협	이음재	김선자	조은지			
합계	138,380	82,208	48,002	29,266	2,994	856	81,118	1,090	56,172
거소·선상투표	180	167	95	45	9	9	158	9	13
관외사전투표	10,692	10,684	7,092	2,857	426	133	10,508	176	8
관내사전투표	13,920	13,917	8,999	4,252	454	109	13,814	103	3
국외부재자투표	367	108	82	22	3	1	108	0	259
심곡동	46,938	21,619	11,575	8,570	846	272	21,263	356	25,319
부천동	66,283	35,707	20,157	13,517	1,255	332	35,261	446	30,576
잘못 투입·구분된 투표지	0	6	2	3	1	0	6	0	-6

경기도 부천시을

읍면동명	선거인수	투표수	후보자별 득표수						무효 투표수	기권수
			더불어 민주당	미래 통합당	정의당	민중당	국가혁명 배당금당	계		
			설훈	서영석	이미숙	이종남	남궁진숙			
합계	220,045	148,949	80,889	58,341	6,162	1,193	734	147,319	1,630	71,096
거소·선상투표	338	321	149	131	17	6	5	308	13	17
관외사전투표	13,144	13,142	7,832	4,238	596	109	102	12,877	265	2
관내사전투표	36,407	36,405	22,980	11,407	1,378	240	128	36,133	272	2
국외부재자투표	729	201	156	32	10	1	1	200	1	528
중동	27,607	15,025	7,177	6,784	623	140	94	14,818	207	12,582
신중동	88,371	51,388	25,654	22,416	2,083	432	251	50,836	552	36,983
상동	53,449	32,464	16,939	13,333	1,455	265	153	32,145	319	20,985
잘못 투입·구분된 투표지	0	3	2	0	0	0	0	2	1	-3

경기도 부천시병

읍면동명	선거인수	투표수	후보자별 득표수					무효 투표수	기권수
			더불어 민주당	미래 통합당	정의당	국가혁명 배당금당	계		
			김상희	차명진	신현자	서금순			
합계	201,857	129,904	77,577	41,642	7,763	1,123	128,105	1,799	71,953
거소·선상투표	335	316	148	110	13	8	279	37	19
관외사전투표	12,857	12,845	8,658	3,177	695	113	12,643	202	12
관내사전투표	28,411	28,407	19,159	7,314	1,531	156	28,160	247	4
국외부재자투표	664	178	122	53	3	0	178	0	486
대산동	58,210	30,840	16,435	11,426	2,115	329	30,305	535	27,370
소사본동	39,010	20,965	11,313	7,860	1,265	195	20,633	332	18,045
범안동	62,370	36,346	21,739	11,700	2,140	322	35,901	445	26,024
잘못 투입·구분된 투표지	0	7	3	2	1	0	6	1	-7

경기도 부천시정

읍면동명	선거인수	투표수	후보자별 득표수					무효 투표수	기권수
			더불어 민주당	미래 통합당	정의당	국가혁명배당금당	계		
			서영석	안병도	구자호	서남순			
합계	150,459	88,552	49,552	32,094	4,984	692	87,322	1,230	61,907
거소·선상투표	243	240	116	65	37	9	227	13	3
관외사전투표	8,139	8,137	5,128	2,206	535	76	7,945	192	2
관내사전투표	16,586	16,585	10,815	4,722	816	87	16,440	145	1
국외부재자투표	339	124	86	32	4	2	124	0	215
성곡동	62,437	31,923	17,016	12,479	1,713	270	31,478	445	30,514
오정동	62,715	31,542	16,390	12,590	1,879	248	31,107	435	31,173
잘못 투입·구분된 투표지	0	1	1	0	0	0	1	0	-1

경기도 광명시갑

읍면동명	선거인수	투표수	후보자별 득표수							무효 투표수	기권수
			더불어 민주당	미래 통합당	민생당	국가혁명배당금당	무소속	무소속	계		
			임오경	양주상	양순필	김상연	김경표	권태진			
합계	134,409	91,285	43,019	33,380	4,685	459	6,420	2,287	90,250	1,035	43,124
거소·선상투표	233	221	85	70	15	5	18	13	206	15	12
관외사전투표	7,109	7,100	3,945	2,067	264	48	428	204	6,956	144	9
관내사전투표	29,297	29,295	15,774	9,137	1,327	78	2,010	733	29,059	236	2
국외부재자투표	450	120	76	41	1	0	2	0	120	0	330
광명1동	4,502	2,083	903	821	106	13	142	65	2,050	33	2,419
광명2동	6,182	2,909	1,160	1,168	180	27	228	96	2,859	50	3,273
광명3동	6,655	3,225	1,324	1,305	196	27	240	80	3,172	53	3,430
광명4동	9,460	4,988	2,057	2,067	354	42	326	82	4,928	60	4,472
광명5동	9,508	5,149	2,166	2,059	367	31	371	93	5,087	62	4,359
광명6동	6,716	3,777	1,559	1,582	231	27	280	62	3,741	36	2,939
광명7동	11,111	6,003	2,599	2,333	401	24	485	97	5,939	64	5,108
철산1동	6,794	3,879	1,707	1,482	172	21	260	184	3,826	53	2,915
철산2동	8,771	4,507	1,814	1,861	232	33	313	188	4,441	66	4,264
철산3동	19,483	13,193	5,565	5,660	560	55	958	284	13,082	111	6,290
철산4동	8,138	4,835	2,284	1,727	279	28	359	106	4,783	52	3,303
잘못 투입·구분된 투표지	0	1	1	0	0	0	0	0	1	0	-1

경기도 광명시읍

읍면동명	선거인수	투표수	후보자별 득표수					무효 투표수	기권수
			더불어 민주당	미래 통합당	국가혁명 배당금당	무소속	계		
			양기대	김응태	김현애	김기윤			
합계	131,277	91,602	58,130	27,671	466	4,424	90,691	911	39,675
거소·선상투표	193	184	104	64	2	8	178	6	9
관외사전투표	7,527	7,524	5,059	1,980	52	319	7,410	114	3
관내사전투표	25,431	25,430	18,049	6,104	99	990	25,242	188	1
국외부재자투표	434	112	82	26	0	4	112	0	322
하안1동	15,985	10,012	5,938	3,526	35	430	9,929	83	5,973
하안2동	8,635	4,720	2,813	1,549	19	277	4,658	62	3,915
하안3동	13,145	7,780	4,566	2,607	56	452	7,681	99	5,365
하안4동	7,223	4,254	2,530	1,400	21	261	4,212	42	2,969
소하1동	19,069	11,680	7,083	3,783	68	636	11,570	110	7,389
소하2동	32,083	19,057	11,602	6,149	103	1,006	18,860	197	13,026
학온동	1,552	848	303	483	11	41	838	10	704
잘못 투입·구분된 투표지	0	1	1	0	0	0	1	0	-1

경기도 평택시갑

읍면동명	선거인수	투표수	후보자별 득표수					무효 투표수	기권수
			더불어 민주당	미래 통합당	국가혁명 배당금당	무소속	계		
			홍기원	공재광	곽해춘	차화열			
합계	213,863	126,228	62,564	59,063	905	2,041	124,573	1,655	87,635
거소·선상투표	328	313	119	157	7	12	295	18	15
관외사전투표	10,768	10,755	5,916	4,219	112	274	10,521	234	13
관내사전투표	33,373	33,345	18,356	14,014	170	416	32,956	389	28
국외부재자투표	472	125	89	34	0	2	125	0	347
진위면	7,752	3,462	1,429	1,909	22	54	3,414	48	4,290
서탄면	2,457	1,257	394	817	8	18	1,237	20	1,200
중앙동	29,663	15,371	7,221	7,552	102	240	15,115	256	14,292
서정동	18,425	7,726	3,309	4,073	89	122	7,593	133	10,699
송탄동	12,012	5,884	2,961	2,734	36	110	5,841	43	6,128
지산동	8,184	2,991	1,440	1,421	26	53	2,940	51	5,193
송북동	13,968	6,356	2,757	3,370	45	119	6,291	65	7,612
신장동	4,531	1,413	582	765	25	28	1,400	13	3,118

경기도 평택시갑

읍면동명	선거인수	투표수	후보자별 득표수						무효 투표수	기권수
			더불어 민주당	미래 통합당	국가혁명배당금당	무소속	계			
			홍기원	공재광	곽해춘	차화열				
신장2동	4,095	1,455	539	859	23	18	1,439	16	2,640	
통복동	2,922	1,380	459	868	12	16	1,355	25	1,542	
비전1동	47,971	25,649	13,139	11,691	164	411	25,405	244	22,322	
세교동	16,942	8,718	3,842	4,567	64	147	8,620	98	8,224	
잘못 투입·구분된 투표지	0	28	12	13	0	1	26	2	-28	

경기도 평택시을

읍면동명	선거인수	투표수	후보자별 득표수								무효 투표수	기권수
			더불어 민주당	미래 통합당	민중당	국가혁명배당금당	무소속	무소속	계			
			김현정	유의동	김양현	장재혁	허승녕	이인숙				
합계	214,797	126,373	57,540	59,491	1,862	914	1,443	3,536	124,786	1,587	88,424	
거소·선상투표	996	969	413	324	10	38	37	72	894	75	27	
관외사전투표	11,708	11,701	5,873	4,850	173	122	183	251	11,452	249	7	
관내사전투표	33,780	33,778	17,664	13,922	535	181	353	825	33,480	298	2	
국외부재자투표	458	107	73	27	4	0	3	0	107	0	351	
평성읍	19,588	8,597	2,720	5,350	89	69	72	181	8,481	116	10,991	
안중읍	26,957	12,559	5,778	5,749	271	88	117	381	12,384	175	14,398	
포승읍	15,462	6,243	2,767	2,984	76	70	74	176	6,147	96	9,219	
고덕면	11,085	5,175	2,163	2,644	65	43	55	147	5,117	58	5,910	
오성면	4,533	2,111	620	1,337	29	16	16	53	2,071	40	2,422	
현덕면	3,656	1,817	492	1,224	18	10	8	36	1,788	29	1,839	
신평동	15,908	7,091	2,572	3,939	103	54	96	230	6,994	97	8,817	
원평동	7,366	3,368	1,281	1,802	49	38	57	106	3,333	35	3,998	
비전2동	33,253	17,635	7,637	8,702	221	84	196	616	17,456	179	15,618	
청북읍	15,156	7,168	3,577	3,047	129	56	79	211	7,099	69	7,988	
용이동	14,891	8,054	3,910	3,590	90	45	97	251	7,983	71	6,837	
잘못 투입·구분된 투표지	0	0	0	0	0	0	0	0	0	0	0	

경기도 동두천시연천군

읍면동명	선거인수	투표수	후보자별 득표수				무효 투표수	기권수
			더불어 민주당	미래 통합당	국가혁명 배당금당	계		
			서동욱	김성원	김원철			
합계	118,961	73,433	32,562	38,777	992	72,331	1,102	45,528
동두천시계	80,677	47,856	22,325	24,305	604	47,234	622	32,821
거소·선상투표	230	216	100	91	10	201	15	14
관외사전투표	3,415	3,412	1,934	1,339	65	3,338	74	3
관내사전투표	17,956	17,953	9,183	8,438	169	17,790	163	3
국외부재자투표	177	36	29	6	1	36	0	141
생연1동	4,325	1,701	669	989	22	1,680	21	2,624
생연2동	7,203	3,416	1,452	1,877	43	3,372	44	3,787
중앙동	3,527	1,363	467	857	23	1,347	16	2,164
보산동	1,991	743	273	441	13	727	16	1,248
불현동	17,299	7,655	3,256	4,169	116	7,541	114	9,644
송내동	15,113	6,948	3,252	3,531	70	6,853	95	8,165
소요동	6,045	2,943	1,143	1,702	48	2,893	50	3,102
상패동	3,396	1,469	566	865	24	1,455	14	1,927
잘못 투입·구분된 투표지	0	1	1	0	0	1	0	-1
연천군계	38,284	25,577	10,237	14,472	388	25,097	480	12,707
거소·선상투표	366	358	186	119	15	320	38	8
관외사전투표	2,164	2,163	1,143	946	34	2,123	40	1
관내사전투표	8,571	8,569	3,827	4,430	133	8,390	179	2
국외부재자투표	68	15	9	6	0	15	0	53
연천읍	4,596	2,480	902	1,505	27	2,434	46	2,116
전곡읍	11,419	5,659	2,164	3,351	72	5,587	72	5,760
군남면	2,298	1,388	433	913	19	1,365	23	910
청산면	2,717	1,473	428	992	25	1,445	28	1,244
백학면	1,768	960	323	608	15	946	14	808
미산면	1,134	577	184	376	8	568	9	557
왕징면	707	454	160	277	8	445	9	253
신서면	1,848	1,064	337	691	21	1,049	15	784
중면	117	72	20	47	2	69	3	45
장남면	511	344	120	211	9	340	4	167
잘못 투입·구분된 투표지	0	1	1	0	0	1	0	-1

경기도 안산시상록구갑

읍면동명	선거인수	투표수	후보자별 득표수						무효 투표수	기권수
			더불어 민주당	미래 통합당	우리 공화당	민중당	국가혁명배당금당	계		
			전해철	박주원	이기학	홍연아	허수환			
합계	167,327	101,953	59,021	38,367	658	2,004	741	100,791	1,162	65,374
거소·선상투표	324	295	154	89	5	18	9	275	20	29
관외사전투표	7,979	7,973	5,072	2,377	70	164	94	7,777	196	6
관내사전투표	29,763	29,759	19,326	9,428	126	514	141	29,535	224	4
국외부재자투표	445	109	82	24	1	2	0	109	0	336
본오1동	26,198	10,984	6,180	4,235	96	241	105	10,857	127	15,214
본오2동	18,144	9,105	4,770	3,829	61	260	72	8,992	113	9,039
본오3동	13,783	6,910	3,591	2,992	44	137	62	6,826	84	6,873
반월동	11,735	6,460	3,230	2,965	48	108	50	6,401	59	5,275
사동	23,979	11,327	6,442	4,265	99	258	96	11,160	167	12,652
사이동	21,207	10,705	5,922	4,328	75	201	80	10,606	99	10,502
해양동	13,770	8,326	4,252	3,835	33	101	32	8,253	73	5,444
잘못 투입·구분된 투표지	0	0	0	0	0	0	0	0	0	0

경기도 안산시상록구을

읍면동명	선거인수	투표수	후보자별 득표수				무효 투표수	기권수
			더불어 민주당	미래 통합당	국가혁명배당금당	계		
			김철민	홍장표	진호태			
합계	129,225	76,660	43,599	30,747	1,118	75,464	1,196	52,565
거소·선상투표	211	201	107	81	4	192	9	10
관외사전투표	6,845	6,838	4,321	2,208	120	6,649	189	7
관내사전투표	20,434	20,429	13,095	6,918	219	20,232	197	5
국외부재자투표	309	101	75	25	1	101	0	208
일동	16,798	7,210	4,039	2,934	112	7,085	125	9,588
이동	17,796	7,755	4,083	3,408	136	7,627	128	10,041
부곡동	14,767	6,581	3,465	2,883	120	6,468	113	8,186
월피동	27,910	13,625	7,400	5,777	235	13,412	213	14,285
성포동	18,140	11,001	5,574	5,121	130	10,825	176	7,139
안산동	6,015	2,916	1,439	1,391	41	2,871	45	3,099
잘못 투입·구분된 투표지	0	3	1	1	0	2	1	-3

경기도 안산시단원구갑

읍면동명	선거인수	투표수	후보자별 득표수					무효 투표수	기권수
			더불어 민주당	미래 통합당	민중당	국가혁명배당금당	계		
			고영인	김명연	김동우	전은아			
합계	132,915	76,381	42,009	31,086	1,427	837	75,359	1,022	56,534
거소·선상투표	215	207	97	79	9	11	196	11	8
관외사전투표	6,009	6,008	3,533	2,070	149	104	5,856	152	1
관내사전투표	20,803	20,803	12,703	7,462	304	145	20,614	189	0
국외부재자투표	210	57	41	16	0	0	57	0	153
와동	27,230	11,221	6,150	4,504	246	166	11,066	155	16,009
선부1동	9,918	5,111	2,521	2,340	114	48	5,023	88	4,807
선부2동	12,268	5,241	2,669	2,298	121	58	5,146	95	7,027
선부3동	24,716	12,316	6,615	5,200	232	115	12,162	154	12,400
원곡동	4,797	1,543	719	752	24	27	1,522	21	3,254
백운동	11,983	6,254	3,104	2,897	114	72	6,187	67	5,729
신길동	14,766	7,619	3,857	3,467	114	91	7,529	90	7,147
잘못 투입·구분된 투표지	0	1	0	1	0	0	1	0	-1

경기도 안산시단원구을

읍면동명	선거인수	투표수	후보자별 득표수					무효 투표수	기권수
			더불어 민주당	미래 통합당	우리 공화당	국가혁명배당금당	계		
			김남국	박순자	정우혁	이윤배			
합계	127,185	83,176	42,150	38,497	864	612	82,123	1,053	44,009
거소·선상투표	332	325	134	168	2	10	314	11	7
관외사전투표	7,739	7,734	4,582	2,830	76	92	7,580	154	5
관내사전투표	21,725	21,722	12,633	8,664	135	105	21,537	185	3
국외부재자투표	321	84	62	22	0	0	84	0	237
호수동	29,483	18,392	8,560	9,335	192	91	18,178	214	11,091
초지동	30,831	17,015	8,017	8,451	187	142	16,797	218	13,816
대부동	5,377	2,538	700	1,761	19	19	2,499	39	2,839
고잔동	14,759	6,806	3,451	3,050	115	74	6,690	116	7,953
중앙동	16,618	8,557	4,009	4,215	138	79	8,441	116	8,061
잘못 투입·구분된 투표지	0	3	2	1	0	0	3	0	-3

경기도 고양시갑

읍면동명	선거인수	투표수	후보자별 득표수					무효 투표수	기권수
			더불어 민주당	미래 통합당	정의당	국가혁명 배당금당	계		
			문명순	이경환	심상정	고평기			
합계	217,323	144,830	39,268	47,003	56,516	704	143,491	1,339	72,493
거소·선상투표	494	476	126	127	171	14	438	38	18
관외사전투표	14,797	14,784	5,052	3,697	5,770	95	14,614	170	13
관내사전투표	37,791	37,783	12,161	10,543	14,690	132	37,526	257	8
국외부재자투표	876	223	112	48	61	2	223	0	653
주교동	10,349	4,897	1,215	1,952	1,633	26	4,826	71	5,452
원신동	14,646	8,731	1,969	2,713	3,951	43	8,676	55	5,915
홍도동	27,749	17,524	4,161	5,212	7,926	80	17,379	145	10,225
성서1동	14,414	7,851	1,788	2,865	3,089	39	7,781	70	6,563
성서2동	6,940	4,011	840	1,523	1,585	26	3,974	37	2,929
고양동	19,172	9,574	2,184	3,613	3,627	63	9,487	87	9,598
관산동	25,516	12,098	3,091	4,672	4,082	81	11,926	172	13,418
화정1동	24,217	14,191	3,372	5,685	4,941	61	14,059	132	10,026
화정2동	20,362	12,670	3,189	4,348	4,986	42	12,565	105	7,692
잘못 투입·구분된 투표지	0	17	8	5	4	0	17	0	-17

경기도 고양시을

읍면동명	선거인수	투표수	후보자별 득표수						무효 투표수	기권수	
			더불어 민주당	미래 통합당	정의당	민중당	국가혁명 배당금당	무소속			계
			한준호	함경우	박원석	송영주	백남원	박종원			
합계	227,546	155,449	80,739	55,032	11,649	2,669	594	3,183	153,866	1,583	72,097
거소·선상투표	399	384	167	129	21	9	9	24	359	25	15
관외사전투표	15,960	15,951	9,468	4,376	1,121	223	86	410	15,684	267	9
관내사전투표	41,961	41,956	25,039	12,500	2,650	681	118	664	41,652	304	5
국외부재자투표	1,044	318	229	68	13	2	1	3	316	2	726
효자동	6,066	3,970	1,594	1,426	740	52	13	101	3,926	44	2,096
창릉동	12,252	7,372	3,742	2,665	645	52	32	167	7,303	69	4,880
능곡동	9,722	5,060	2,024	2,364	380	135	16	85	5,004	56	4,662
행주동	13,344	6,317	2,697	2,710	462	217	35	117	6,238	79	7,027
행신1동	13,681	8,144	3,884	3,174	667	156	32	155	8,068	76	5,537
행신2동	21,120	12,992	6,247	4,784	1,040	474	32	283	12,860	132	8,128

경기도 고양시읍

읍면동명	선거인수	투표수	후보자별 득표수							무효 투표수	기권수
			더불어 민주당	미래 통합당	정의당	민중당	국가혁명배당금당	무소속	계		
			한준호	함경우	박원석	송영주	백남원	박종원			
행신3동	29,502	17,448	8,686	6,511	1,300	296	82	396	17,271	177	12,054
화전동	12,391	7,603	3,979	2,532	764	89	31	140	7,535	68	4,788
대덕동	1,681	829	319	420	48	12	3	16	818	11	852
삼송동	13,919	8,156	3,711	3,258	689	81	38	299	8,076	80	5,763
백석1동	20,290	11,805	5,526	5,145	677	112	33	194	11,687	118	8,485
백석2동	14,214	7,137	3,421	2,969	432	78	33	129	7,062	75	7,077
잘못 투입·구분된 투표지	0	7	6	1	0	0	0	0	7	0	-7

경기도 고양시병

읍면동명	선거인수	투표수	후보자별 득표수					무효 투표수	기권수
			더불어 민주당	미래 통합당	우리 공화당	국가혁명배당금당	계		
			홍정민	김영환	김근복	정재우			
합계	224,741	149,247	80,068	65,981	727	765	147,541	1,706	75,494
거소·선상투표	558	545	287	194	24	10	515	30	13
관외사전투표	14,186	14,184	8,758	4,945	57	131	13,891	293	2
관내사전투표	40,636	40,634	24,800	15,244	137	140	40,321	313	2
국외부재자투표	1,130	274	192	74	1	3	270	4	856
식사동	20,294	12,046	5,946	5,894	56	47	11,943	103	8,248
중산동	30,438	16,736	8,652	7,728	83	92	16,555	181	13,702
정발산동	15,754	8,784	4,369	4,178	62	54	8,663	121	6,970
풍산동	24,933	14,431	7,824	6,278	73	79	14,254	177	10,502
마두1동	15,650	10,036	4,791	5,024	47	36	9,898	138	5,614
마두2동	9,665	6,354	2,675	3,541	41	21	6,278	76	3,311
장항1동	6,524	3,943	1,460	2,428	12	15	3,915	28	2,581
장항2동	17,230	7,635	3,775	3,717	35	33	7,560	75	9,595
고봉동	15,119	6,699	3,170	3,341	47	59	6,617	82	8,420
일산2동	12,624	6,944	3,367	3,395	52	45	6,859	85	5,680
잘못 투입·구분된 투표지	0	2	2	0	0	0	2	0	-2

경기도 고양시정

읍면동명	선거인수	투표수	후보자별 득표수					무효 투표수	기권수
			더불어 민주당	미래 통합당	국가혁명배당금당	기본소득당	계		
			이용우	김현아	고복자	신지혜			
합계	235,439	162,225	85,943	72,188	680	2,058	160,869	1,356	73,214
거소·선상투표	402	388	216	140	6	6	368	20	14
관외사전투표	14,504	14,504	8,753	5,202	93	201	14,249	255	0
관내사전투표	40,014	40,013	25,086	14,255	85	386	39,812	201	1
국외부재자투표	1,241	376	241	129	2	4	376	0	865
일산1동	17,791	9,769	4,929	4,555	56	150	9,690	79	8,022
일산3동	21,586	14,513	7,194	6,934	52	215	14,395	118	7,073
탄현동	34,434	19,602	10,123	8,936	97	279	19,435	167	14,832
주엽1동	17,734	11,463	5,191	5,997	40	131	11,359	104	6,271
주엽2동	18,476	11,653	5,250	6,077	58	164	11,549	104	6,823
대화동	23,604	13,886	6,706	6,748	73	236	13,763	123	9,718
송포동	13,117	7,846	3,544	4,138	33	82	7,797	49	5,271
송산동	32,536	18,212	8,710	9,077	85	204	18,076	136	14,324
잘못 투입·구분된 투표지	0	0	0	0	0	0	0	0	0

경기도 의왕시과천시

읍면동명	선거인수	투표수	후보자별 득표수				계	무효 투표수	기권수
			더불어 민주당	미래 통합당	민생당	정의당			
			이소영	신계용	김성제	황순식			
합계	188,581	137,076	58,938	51,556	20,770	4,581	135,845	1,231	51,505
과천시계	48,899	37,489	15,140	17,317	3,060	1,635	37,152	337	11,410
거소·선상투표	98	97	33	43	9	7	92	5	1
관외사전투표	3,681	3,679	1,892	1,314	224	193	3,623	56	2
관내사전투표	12,950	12,949	6,311	5,127	918	507	12,863	86	1
국외부재자투표	360	105	51	48	3	3	105	0	255
중앙동	3,534	2,302	699	1,281	204	103	2,287	15	1,232
갈현동	5,567	3,989	1,344	2,154	350	113	3,961	28	1,578
별양동	5,977	3,924	1,218	2,107	397	157	3,879	45	2,053
부림동	6,372	4,183	1,357	2,212	374	209	4,152	31	2,189
과천동	6,139	3,602	1,268	1,865	251	177	3,561	41	2,537

경기도 의왕시과천시

읍면동명	선거인수	투표수	후보자별 득표수					무효 투표수	기권수
			더불어 민주당	미래 통합당	민생당	정의당	계		
			이소영	신계용	김성제	황순식			
문원동	4,221	2,658	967	1,165	330	166	2,628	30	1,563
잘못 투입·구분된 투표지	0	1	0	1	0	0	1	0	-1
의왕시계	139,682	99,587	43,798	34,239	17,710	2,946	98,693	894	40,095
거소·선상투표	199	192	62	55	62	10	189	3	7
관외사전투표	9,915	9,907	5,347	2,703	1,370	326	9,746	161	8
관내사전투표	27,315	27,314	13,735	7,975	4,786	645	27,141	173	1
국외부재자투표	586	179	119	47	8	4	178	1	407
고천동	6,807	3,899	1,420	1,684	666	97	3,867	32	2,908
부곡동	18,597	10,424	4,178	3,448	2,285	413	10,324	100	8,173
오전동	24,295	14,819	6,154	5,466	2,621	438	14,679	140	9,476
내손1동	12,997	8,323	3,312	3,598	1,079	267	8,256	67	4,674
내손2동	16,709	9,862	4,079	3,983	1,369	327	9,758	104	6,847
청계동	22,262	14,666	5,390	5,280	3,464	419	14,553	113	7,596
잘못 투입·구분된 투표지	0	2	2	0	0	0	2	0	-2

경기도 구리시

읍면동명	선거인수	투표수	후보자별 득표수				계	무효 투표수	기권수
			더불어 민주당	미래 통합당	우리 공화당	국가혁명 배당금당			
			윤호중	나태근	강태성	정지인			
합계	168,689	111,590	64,668	43,456	1,167	972	110,263	1,327	57,099
거소·선상투표	219	206	111	75	11	4	201	5	13
관외사전투표	8,717	8,714	5,758	2,594	78	116	8,546	168	3
관내사전투표	30,674	30,673	20,269	9,768	212	197	30,446	227	1
국외부재자투표	532	149	101	46	2	0	149	0	383
갈매동	18,183	10,215	5,168	4,708	137	81	10,094	121	7,968
동구동	25,318	15,971	9,279	6,213	152	133	15,777	194	9,347
인창동	15,030	8,436	4,637	3,513	103	73	8,326	110	6,594
교문1동	11,999	5,950	2,901	2,836	77	55	5,869	81	6,049
교문2동	13,326	8,272	4,317	3,700	90	67	8,174	98	5,054
수택1동	13,525	6,478	3,385	2,790	114	86	6,375	103	7,047

경기도 구리시

읍면동명	선거인수	투표수	후보자별 득표수					무효 투표수	기권수
			더불어 민주당	미래 통합당	우리 공화당	국가혁명배당금당	계		
			윤호중	나태근	강태성	정지인			
수택2동	17,489	8,763	4,617	3,783	112	113	8,625	138	8,726
수택3동	13,677	7,759	4,122	3,429	79	47	7,677	82	5,918
잘못 투입·구분된 투표지	0	4	3	1	0	0	4	0	-4

경기도 남양주시갑

읍면동명	선거인수	투표수	후보자별 득표수					무효 투표수	기권수	
			더불어 민주당	미래 통합당	민생당	우리 공화당	국가혁명배당금당			계
			조응천	심장수	이인희	송영진	한명선			
합계	169,352	104,185	59,779	39,318	2,904	469	674	103,144	1,041	65,167
거소·선상투표	347	306	163	92	21	3	11	290	16	41
관외사전투표	9,384	9,383	6,116	2,724	244	36	97	9,217	166	1
관내사전투표	25,878	25,878	16,625	8,285	543	92	121	25,666	212	0
국외부재자투표	546	126	94	30	2	0	0	126	0	420
화도읍	76,778	37,570	19,789	15,892	1,072	196	272	37,221	349	39,208
수동면	5,624	2,586	993	1,437	58	30	21	2,539	47	3,038
호평동	30,253	16,592	9,257	6,469	566	59	91	16,442	150	13,661
평내동	20,542	11,744	6,742	4,389	398	53	61	11,643	101	8,798
잘못 투입·구분된 투표지	0	0	0	0	0	0	0	0	0	0

경기도 남양주시읍

읍면동명	선거인수	투표수	후보자별 득표수					무효 투표수	기권수
			더불어 민주당	미래 통합당	국가혁명 배당금당	무소속	계		
			김한정	김응식	하도겸	이석우			
합계	194,104	117,404	68,660	36,526	838	10,184	116,208	1,196	76,700
거소·선상투표	380	359	177	89	8	64	338	21	21
관외사전투표	11,210	11,206	7,098	2,919	123	882	11,022	184	4
관내사전투표	27,141	27,139	18,432	6,539	126	1,880	26,977	162	2
국외부재자투표	581	165	110	45	0	9	164	1	416
진접읍	61,330	29,747	16,102	9,876	225	3,216	29,419	328	31,583
오남읍	34,799	16,286	8,978	5,407	145	1,578	16,108	178	18,513
별내면	12,594	6,871	3,376	2,676	67	668	6,787	84	5,723
별내동	46,069	25,629	14,386	8,974	144	1,887	25,391	238	20,440
잘못 투입·구분된 투표지	0	2	1	1	0	0	2	0	-2

경기도 남양주시병

읍면동명	선거인수	투표수	후보자별 득표수				무효 투표수	기권수	
			더불어 민주당	미래 통합당	정의당	국가혁명 배당금당			
			김용민	주광덕	장형진	전채희			
합계	213,448	144,575	71,776	67,490	3,173	884	143,323	1,252	68,873
거소·선상투표	267	251	131	104	4	7	246	5	16
관외사전투표	12,635	12,630	7,231	4,725	383	105	12,444	186	5
관내사전투표	33,932	33,930	19,493	13,496	603	146	33,738	192	2
국외부재자투표	793	221	152	68	1	0	221	0	572
와부읍	42,562	27,110	12,929	13,136	602	187	26,854	256	15,452
진건읍	16,620	8,323	3,323	4,657	204	65	8,249	74	8,297
조안면	2,748	1,533	446	1,034	24	14	1,518	15	1,215
금곡동	13,774	7,072	2,877	3,843	182	85	6,987	85	6,702
양정동	3,096	1,636	522	1,056	33	14	1,625	11	1,460
다산1동	46,754	28,988	14,050	13,977	629	126	28,782	206	17,766
다산2동	20,936	12,526	5,962	6,127	274	52	12,415	111	8,410
퇴계원읍	19,331	10,354	4,660	5,266	234	83	10,243	111	8,977
잘못 투입·구분된 투표지	0	1	0	1	0	0	1	0	-1

경기도 오산시

읍면동명	선거인수	투표수	후보자별 득표수				무효 투표수	기권수
			더불어 민주당	미래 통합당	민생당	계		
			안민석	최윤희	이규희			
합계	182,471	110,578	61,926	44,834	2,423	109,183	1,395	71,893
거소·선상투표	226	219	99	102	12	213	6	7
관외사전투표	9,002	8,992	5,899	2,764	186	8,849	143	10
관내사전투표	27,265	27,263	16,836	9,658	516	27,010	253	2
국외부재자투표	389	97	64	31	1	96	1	292
중앙동	21,966	11,954	6,330	5,187	280	11,797	157	10,012
대원동	42,584	22,353	11,628	9,809	590	22,027	326	20,231
남촌동	15,150	4,893	2,388	2,317	110	4,815	78	10,257
신장동	36,915	19,275	10,307	8,297	433	19,037	238	17,640
세마동	19,289	11,130	6,163	4,626	206	10,995	135	8,159
초평동	9,685	4,400	2,210	2,043	89	4,342	58	5,285
잘못 투입·구분된 투표지	0	2	2	0	0	2	0	-2

경기도 시흥시갑

읍면동명	선거인수	투표수	후보자별 득표수				무효 투표수	기권수	
			더불어 민주당	미래 통합당	정의당	국가혁명배당금당			
			문정복	함진규	양범진				홍석준
합계	205,939	134,026	68,653	59,595	3,622	875	132,745	1,281	71,913
거소·선상투표	349	332	111	181	9	19	320	12	17
관외사전투표	10,516	10,512	5,823	4,030	349	122	10,324	188	4
관내사전투표	34,553	34,552	20,141	13,243	735	171	34,290	262	1
국외부재자투표	479	132	91	37	3	0	131	1	347
대야동	24,359	13,530	6,377	6,536	406	80	13,399	131	10,829
신천동	27,054	13,319	6,000	6,606	446	115	13,167	152	13,735
신현동	6,706	3,623	1,411	2,068	82	29	3,590	33	3,083
은행동	30,400	17,904	9,075	8,060	527	94	17,756	148	12,496
매화동	7,730	3,828	1,571	2,065	104	32	3,772	56	3,902
목감동	26,565	15,384	8,046	6,713	417	101	15,277	107	11,181
과림동	1,278	662	182	462	6	0	650	12	616
연성동	16,029	9,442	4,579	4,507	228	50	9,364	78	6,587
능곡동	10,106	5,368	2,545	2,557	160	40	5,302	66	4,738

경기도 시흥시갑

읍면동명	선거인수	투표수	후보자별 득표수					무효 투표수	기권수
			더불어 민주당	미래 통합당	정의당	국가혁명배당금당	계		
			문정복	함진규	양범진	홍석준			
장곡동	9,815	5,432	2,701	2,525	150	22	5,398	34	4,383
잘못 투입·구분된 투표지	0	6	0	5	0	0	5	1	-6

경기도 시흥시을

읍면동명	선거인수	투표수	후보자별 득표수				무효 투표수	기권수
			더불어 민주당	미래 통합당	국가혁명배당금당	계		
			조정식	김승	이창희			
합계	185,880	104,604	69,270	32,700	1,381	103,351	1,253	81,276
거소·선상투표	253	241	139	82	5	226	15	12
관외사전투표	8,065	8,060	5,457	2,292	148	7,897	163	5
관내사전투표	28,725	28,723	20,801	7,382	280	28,463	260	2
국외부재자투표	363	86	62	23	0	85	1	277
군자동	15,355	6,761	3,867	2,643	140	6,650	111	8,594
정왕본동	15,110	4,770	2,817	1,794	91	4,702	68	10,340
정왕1동	15,934	5,918	3,622	2,114	109	5,845	73	10,016
정왕2동	21,052	9,504	5,912	3,304	156	9,372	132	11,548
정왕3동	15,652	6,756	4,144	2,419	110	6,673	83	8,896
정왕4동	13,238	6,898	4,280	2,436	92	6,808	90	6,340
월곶동	9,414	4,161	2,461	1,582	56	4,099	62	5,253
배곧동	42,719	22,719	15,703	6,628	194	22,525	194	20,000
잘못 투입·구분된 투표지	0	7	5	1	0	6	1	-7

경기도 군포시

읍면동명	선거인수	투표수	후보자별 득표수				무효 투표수	기권수
			더불어 민주당	미래 통합당	민중당	계		
			이학영	심규철	김도현			
합계	232,665	160,765	91,256	64,167	3,511	158,934	1,831	71,900
거소·선상투표	318	306	170	122	6	298	8	12
관외사전투표	11,868	11,862	7,650	3,691	280	11,621	241	6

경기도 군포시

읍면동명	선거인수	투표수	후보자별 득표수				무효 투표수	기권수
			더불어 민주당	미래 통합당	민중당	계		
			이학영	심규철	김도현			
관내사전투표	45,873	45,866	29,501	15,139	855	45,495	371	7
국외부재자투표	851	217	157	52	3	212	5	634
군포1동	22,372	11,769	6,035	5,261	291	11,587	182	10,603
군포2동	33,746	20,623	11,135	8,765	477	20,377	246	13,123
산본1동	11,076	5,682	2,828	2,605	161	5,594	88	5,394
산본2동	17,381	11,337	5,713	5,289	223	11,225	112	6,044
금정동	12,084	5,935	3,055	2,635	161	5,851	84	6,149
재궁동	13,089	7,407	3,963	3,160	186	7,309	98	5,682
오금동	13,658	8,470	4,733	3,455	192	8,380	90	5,188
수리동	10,745	6,616	3,387	2,995	153	6,535	81	4,129
공내동	11,263	7,206	3,776	3,221	144	7,141	65	4,057
광정동	15,990	9,828	5,042	4,490	197	9,729	99	6,162
대야동	12,351	7,636	4,107	3,286	182	7,575	61	4,715
잘못 투입·구분된 투표지	0	5	4	1	0	5	0	-5

경기도 하남시

읍면동명	선거인수	투표수	후보자별 득표수				무효 투표수	기권수	
			더불어 민주당	미래 통합당	국가혁명배당금당	무소속			
			최중윤	이창근	박영순	이현재			
합계	227,800	152,136	76,572	50,141	772	23,326	150,811	1,325	75,664
거소·선상투표	230	215	84	63	5	48	200	15	15
관외사전투표	14,894	14,888	8,583	4,406	88	1,606	14,683	205	6
관내사전투표	45,397	45,396	26,156	12,645	184	6,096	45,081	315	1
국외부재자투표	853	192	136	50	0	6	192	0	661
천현동	5,022	2,324	807	1,104	17	368	2,296	28	2,698
신장1동	4,188	1,785	771	705	16	273	1,765	20	2,403
신장2동	28,944	16,452	6,996	6,232	80	2,993	16,301	151	12,492
덕풍1동	10,046	5,082	2,223	1,955	39	787	5,004	78	4,964
덕풍2동	12,613	6,064	2,688	2,382	50	864	5,984	80	6,549
덕풍3동	15,540	8,231	3,683	3,114	51	1,302	8,150	81	7,309

경기도 하남시

읍면동명	선거인수	투표수	후보자별 득표수					무효 투표수	기권수
			더불어 민주당	미래 통합당	국가혁명 배당금당	무소속	계		
			최중윤	이창근	박영순	이현재			
풍산동	16,423	9,718	4,762	3,091	43	1,759	9,655	63	6,705
감북동	4,880	2,730	1,276	1,105	17	308	2,706	24	2,150
춘궁동	2,496	1,208	313	625	10	235	1,183	25	1,288
초이동	2,267	1,055	403	513	6	129	1,051	4	1,212
미사1동	26,628	14,444	7,602	4,244	82	2,406	14,334	110	12,184
미사2동	27,333	16,231	7,716	5,027	68	3,330	16,141	90	11,102
위례동	10,046	6,117	2,370	2,880	16	815	6,081	36	3,929
잘못 투입·구분된 투표지	0	4	3	0	0	1	4	0	-4

경기도 용인시갑

읍면동명	선거인수	투표수	후보자별 득표수				무효 투표수	기권수
			더불어 민주당	미래 통합당	국가혁명 배당금당	계		
			오세영	정찬민	정이주			
합계	212,846	133,134	60,357	69,826	1,209	131,392	1,742	79,712
거소·선상투표	591	549	250	224	29	503	46	42
관외사전투표	11,543	11,538	6,008	4,850	130	10,988	550	5
관내사전투표	38,735	38,731	20,172	18,017	279	38,468	263	4
국외부재자투표	625	159	114	43	2	159	0	466
포곡읍	21,724	10,867	4,708	5,899	122	10,729	138	10,857
남사면	14,167	8,077	3,699	4,257	61	8,017	60	6,090
원삼면	5,296	2,824	810	1,966	20	2,796	28	2,472
백암면	5,913	2,867	906	1,875	48	2,829	38	3,046
양지면	11,342	5,342	2,060	3,162	50	5,272	70	6,000
중앙동	15,936	7,865	3,015	4,658	86	7,759	106	8,071
역삼동	26,213	14,055	5,893	7,908	123	13,924	131	12,158
유림동	22,629	11,388	4,700	6,488	97	11,285	103	11,241
동부동	8,447	4,190	1,453	2,649	35	4,137	53	4,257
모현읍	16,691	8,534	4,188	4,180	66	8,434	100	8,157
이동읍	12,994	6,145	2,379	3,650	61	6,090	55	6,849
잘못 투입·구분된 투표지	0	3	2	0	0	2	1	-3

경기도 용인시을

읍면동명	선거인수	투표수	후보자별 득표수					무효 투표수	기권수
			더불어 민주당	미래 통합당	민생당	국가혁명배당금당	계		
			김민기	이원섭	김해곤	최준혁			
합계	219,373	150,616	89,697	57,671	1,048	862	149,278	1,338	68,757
거소·선상투표	330	316	159	124	9	8	300	16	14
관외사전투표	15,538	15,505	9,970	5,049	121	129	15,269	236	33
관내사전투표	38,949	38,945	26,188	12,163	209	156	38,716	229	4
국외부재자투표	997	262	190	69	1	1	261	1	735
신갈동	25,332	15,198	8,658	6,180	124	101	15,063	135	10,134
구갈동	26,605	15,938	9,056	6,535	101	106	15,798	140	10,667
상갈동	7,974	4,193	2,402	1,676	33	35	4,146	47	3,781
기흥동	12,985	6,867	3,489	3,222	56	42	6,809	58	6,118
서농동	14,840	8,669	5,068	3,378	81	53	8,580	89	6,171
상하동	15,247	8,713	4,741	3,785	55	48	8,629	84	6,534
영덕1동	17,478	10,459	5,834	4,418	68	52	10,372	87	7,019
영덕2동	9,804	5,651	3,077	2,437	52	33	5,599	52	4,153
보라동	20,676	12,353	6,877	5,230	73	70	12,250	103	8,323
동백3동	12,618	7,510	3,965	3,394	64	28	7,451	59	5,108
잘못 투입·구분된 투표지	0	37	23	11	1	0	35	2	-37

경기도 용인시병

읍면동명	선거인수	투표수	후보자별 득표수				무효 투표수	기권수
			더불어 민주당	미래 통합당	국가혁명배당금당	계		
			정춘숙	이상일	서연우			
합계	225,216	165,398	84,492	78,562	818	163,872	1,526	59,818
거소·선상투표	302	287	109	157	5	271	16	15
관외사전투표	16,223	16,212	9,388	6,379	142	15,909	303	11
관내사전투표	43,902	43,898	26,699	16,758	162	43,619	279	4
국외부재자투표	1,770	454	282	168	3	453	1	1,316
풍덕천1동	22,065	13,076	6,651	6,189	90	12,930	146	8,989
풍덕천2동	22,984	15,129	8,044	6,872	60	14,976	153	7,855
신봉동	21,967	14,364	6,404	7,821	58	14,283	81	7,603
죽전2동	11,265	7,073	3,349	3,593	45	6,987	86	4,192
동천동	26,534	16,798	7,899	8,672	66	16,637	161	9,736
상현1동	28,231	18,134	8,537	9,338	107	17,982	152	10,097

경기도 용인시병

읍면동명	선거인수	투표수	후보자별 득표수				무효 투표수	기권수
			더불어 민주당	미래 통합당	국가혁명 배당금당	계		
			정춘숙	이상일	서연우			
성북동	29,973	19,968	7,129	12,611	80	19,820	148	10,005
잘못 투입·구분된 투표지	0	5	1	4	0	5	0	-5

경기도 용인시정

읍면동명	선거인수	투표수	후보자별 득표수							무효 투표수	기권수
			더불어 민주당	미래 통합당	정의당	민중당	친박신당	국가혁명 배당금당	계		
			이탄희	김범수	노경래	김배곤	김근기	박성원			
합계	206,940	150,335	79,794	65,358	2,890	470	268	467	149,247	1,088	56,605
거소·선상투표	327	316	131	146	19	6	3	3	308	8	11
관외사전투표	14,290	14,275	8,509	4,995	360	61	24	96	14,045	230	15
관내사전투표	40,148	40,141	25,006	14,150	568	117	66	75	39,982	159	7
국외부재자투표	1,401	371	254	103	9	1	0	2	369	2	1,030
구성동	23,972	14,921	6,766	7,667	278	39	35	39	14,824	97	9,051
마북동	19,391	12,254	5,157	6,630	257	36	26	50	12,156	98	7,137
보정동	21,847	13,960	5,927	7,594	262	21	18	35	13,857	103	7,887
죽전동	33,950	21,507	10,631	10,099	454	65	34	62	21,345	162	12,443
동백1동	17,706	11,044	6,324	4,272	238	56	24	50	10,964	80	6,662
동백2동	14,766	9,303	4,942	4,049	180	32	17	17	9,237	66	5,463
상현2동	19,142	12,226	6,137	5,646	265	36	21	38	12,143	83	6,916
잘못 투입·구분된 투표지	0	17	10	7	0	0	0	0	17	0	-17

경기도 파주시갑

읍면동명	선거인수	투표수	후보자별 득표수				무효 투표수	기권수	
			더불어 민주당	미래 통합당	국가혁명 배당금당	기독자유 통일당			
			윤후덕	신보라	박수연	김정섭			
합계	219,983	141,143	85,058	52,122	1,145	1,272	139,597	1,546	78,840
거소·선상투표	403	388	202	143	17	6	368	20	15
관외사전투표	13,106	13,098	8,491	4,126	141	77	12,835	263	8

경기도 파주시갑

읍면동명	선거인수	투표수	후보자별 득표수					무효 투표수	기권수
			더불어 민주당	미래 통합당	국가혁명 배당금당	기독교자유 통일당	계		
			윤후덕	신보라	박수연	김정섭			
관내사전투표	31,510	31,507	21,412	9,504	201	144	31,261	246	3
국외부재자투표	849	232	174	55	1	0	230	2	617
조리읍	20,816	10,685	5,304	5,022	108	125	10,559	126	10,131
광탄면	8,105	3,721	1,413	2,147	44	47	3,651	70	4,384
탄현면	9,287	4,599	2,241	2,196	53	42	4,532	67	4,688
교하동	26,334	14,982	8,517	6,043	130	132	14,822	160	11,352
운정1동	26,882	15,033	8,854	5,786	99	146	14,885	148	11,849
운정2동	37,188	22,175	13,851	7,716	175	223	21,965	210	15,013
운정3동	45,503	24,717	14,594	9,383	176	330	24,483	234	20,786
잘못 투입·구분된 투표지	0	6	5	1	0	0	6	0	-6

경기도 파주시을

읍면동명	선거인수	투표수	후보자별 득표수				무효 투표수	기권수
			더불어 민주당	미래 통합당	국가혁명 배당금당	계		
			박정	박용호	변지해			
합계	151,068	90,578	48,569	39,588	1,224	89,381	1,197	60,490
거소·선상투표	691	669	368	228	20	616	53	22
관외사전투표	7,336	7,331	4,593	2,482	120	7,195	136	5
관내사전투표	26,602	26,599	16,342	9,656	313	26,311	288	3
국외부재자투표	400	127	91	36	0	127	0	273
문산읍	30,732	14,572	7,253	6,927	201	14,381	191	16,160
법원읍	7,851	3,795	1,577	2,105	65	3,747	48	4,056
파주읍	9,255	4,292	1,865	2,294	72	4,231	61	4,963
월롱면	6,864	2,976	1,445	1,413	65	2,923	53	3,888
적성면	4,882	2,353	834	1,456	32	2,322	31	2,529
파평면	2,943	1,708	597	1,074	18	1,689	19	1,235
군내면	358	254	102	147	4	253	1	104
진동면	87	67	21	43	2	66	1	20
금촌1동	16,028	7,114	3,261	3,647	98	7,006	108	8,914
금촌2동	20,234	10,724	6,036	4,489	100	10,625	99	9,510
금촌3동	16,805	7,988	4,180	3,587	113	7,880	108	8,817
잘못 투입·구분된 투표지	0	9	4	4	1	9	0	-9

경기도 이천시

읍면동명	선거인수	투표수	후보자별 득표수					무효 투표수	기권수
			더불어 민주당	미래 통합당	국가혁명배당금당	무소속	계		
			김응진	송석준	천종만	홍준의			
합계	179,016	110,100	49,682	56,544	846	1,677	108,749	1,351	68,916
거소·선상투표	535	502	159	202	23	31	415	87	33
관외사전투표	8,614	8,610	4,486	3,554	102	264	8,406	204	4
관내사전투표	37,679	37,678	19,211	17,440	210	481	37,342	336	1
국외부재자투표	426	101	74	23	1	3	101	0	325
장호원읍	9,270	4,767	1,937	2,705	26	36	4,704	63	4,503
부발읍	22,284	11,008	5,359	5,233	90	201	10,883	125	11,276
신둔면	8,441	4,133	1,560	2,462	28	43	4,093	40	4,308
백사면	7,037	3,220	1,128	1,974	33	46	3,181	39	3,817
호법면	3,711	1,853	534	1,253	18	23	1,828	25	1,858
마장면	7,235	3,280	1,186	1,971	34	50	3,241	39	3,955
대월면	9,050	3,839	1,747	1,935	40	57	3,779	60	5,211
모가면	2,827	1,461	291	1,132	12	10	1,445	16	1,366
설성면	3,111	1,645	313	1,296	10	8	1,627	18	1,466
울면	1,613	762	222	508	11	10	751	11	851
창전동	11,624	5,122	1,718	3,201	52	79	5,050	72	6,502
증포동	29,654	15,029	7,297	7,295	97	215	14,904	125	14,625
중리동	9,351	4,212	1,454	2,594	32	79	4,159	53	5,139
관고동	6,554	2,874	1,005	1,763	27	41	2,836	38	3,680
잘못 투입·구분된 투표지	0	4	1	3	0	0	4	0	-4

경기도 안성시

읍면동명	선거인수	투표수	후보자별 득표수				무효 투표수	기권수
			더불어 민주당	미래 통합당	국가혁명배당금당	계		
			이규민	김학용	송민정			
합계	155,021	98,475	49,721	45,554	1,372	96,647	1,828	56,546
거소·선상투표	238	225	90	111	8	209	16	13
관외사전투표	6,985	6,977	3,989	2,733	112	6,834	143	8
관내사전투표	34,640	34,606	19,037	14,728	355	34,120	486	34
국외부재자투표	378	78	43	33	2	78	0	300
공도읍	35,428	17,466	9,488	7,458	234	17,180	286	17,962

경기도 안성시

읍면동명	선거인수	투표수	후보자별 득표수				무효 투표수	기권수
			더불어 민주당	미래 통합당	국가혁명배당금당	계		
			이규민	김학용	송민정			
보개면	3,453	1,863	646	1,113	38	1,797	66	1,590
금광면	4,949	2,796	1,295	1,408	40	2,743	53	2,153
서운면	2,151	1,128	368	693	28	1,089	39	1,023
미양면	3,602	1,732	676	986	24	1,686	46	1,870
대덕면	9,784	4,361	2,181	2,025	81	4,287	74	5,423
양성면	3,443	1,812	576	1,135	37	1,748	64	1,631
원곡면	4,074	1,876	774	1,002	36	1,812	64	2,198
일죽면	4,868	2,446	881	1,468	41	2,390	56	2,422
죽산면	4,264	1,994	769	1,148	31	1,948	46	2,270
삼죽면	2,174	1,087	422	593	17	1,032	55	1,087
고삼면	1,195	693	244	414	21	679	14	502
안성1동	7,618	3,896	1,643	2,137	72	3,852	44	3,722
안성2동	12,812	6,346	3,199	2,902	102	6,203	143	6,466
안성3동	12,965	7,047	3,380	3,443	93	6,916	131	5,918
잘못 투입·구분된 투표지	0	46	20	24	0	44	2	-46

경기도 김포시갑

읍면동명	선거인수	투표수	후보자별 득표수				무효 투표수	기권수	
			더불어 민주당	미래 통합당	국가혁명배당금당	계			
			김주영	박진호	조성진				
합계	165,807	111,816	58,613	42,660	584	8,972	110,829	987	53,991
거소·선상투표	229	219	94	67	1	46	208	11	10
관외사전투표	9,505	9,499	5,374	3,015	87	906	9,382	117	6
관내사전투표	26,259	26,254	15,444	8,585	95	1,954	26,078	176	5
국외부재자투표	664	175	116	51	2	6	175	0	489
고촌읍	18,131	11,074	5,122	5,020	65	771	10,978	96	7,057
사우동	14,916	7,900	3,714	3,216	45	834	7,809	91	7,016
풍무동	39,405	24,385	12,768	9,661	108	1,671	24,208	177	15,020
장기동	23,780	13,426	7,341	5,035	79	874	13,329	97	10,354
김포본동	32,918	18,878	8,637	8,010	102	1,909	18,658	220	14,040
잘못 투입·구분된 투표지	0	6	3	0	0	1	4	2	-6

경기도 김포시읍

읍면동명	선거인수	투표수	후보자별 득표수					무효 투표수	기권수
			더불어 민주당	미래 통합당	민생당	국가혁명배당금당	계		
			박상혁	홍철호	박채순	이상훈			
합계	187,295	118,595	63,193	52,200	1,131	865	117,389	1,206	68,700
거소·선상투표	226	214	91	103	8	3	205	9	12
관외사전투표	10,728	10,728	6,351	3,964	122	118	10,555	173	0
관내사전투표	32,481	32,480	19,119	12,672	234	187	32,212	268	1
국외부재자투표	581	167	121	46	0	0	167	0	414
통진읍	17,968	8,222	3,067	4,864	77	88	8,096	126	9,746
양촌읍	17,450	8,212	3,537	4,383	84	95	8,099	113	9,238
대곶면	6,854	3,197	988	2,119	21	29	3,157	40	3,657
월곶면	3,646	1,767	506	1,177	14	11	1,708	59	1,879
하성면	5,518	2,614	742	1,812	23	12	2,589	25	2,904
구래동	23,314	11,886	6,847	4,735	135	82	11,799	87	11,428
운양동	28,829	16,936	9,391	7,151	181	91	16,814	122	11,893
장기본동	21,899	12,490	6,802	5,398	125	76	12,401	89	9,409
마산동	17,801	9,681	5,630	3,776	107	73	9,586	95	8,120
잘못 투입·구분된 투표지	0	1	1	0	0	0	1	0	-1

경기도 화성시갑

읍면동명	선거인수	투표수	후보자별 득표수						무효 투표수	기권수
			더불어 민주당	미래 통합당	민중당	국가혁명배당금당	무소속	계		
			송옥주	최영근	홍성규	최철준	김용			
합계	199,428	119,449	58,689	52,291	1,915	800	4,503	118,198	1,251	79,979
거소·선상투표	325	303	119	118	7	9	33	286	17	22
관외사전투표	12,123	12,113	6,270	4,898	194	99	454	11,915	198	10
관내사전투표	34,681	34,680	19,217	13,206	506	187	1,298	34,414	266	1
국외부재자투표	466	114	82	28	1	1	1	113	1	352
봉담읍	4,394	2,203	869	1,216	23	14	55	2,177	26	2,191
우정읍	11,311	5,240	2,060	2,707	139	46	218	5,170	70	6,071
향남읍	51,543	24,912	12,877	10,082	488	151	1,081	24,679	233	26,631
매송면	4,934	2,498	968	1,355	46	22	79	2,470	28	2,436
비봉면	3,769	1,845	592	1,125	26	10	54	1,807	38	1,924
마도면	4,662	2,063	745	1,174	36	16	78	2,049	14	2,599

경기도 화성시갑

읍면동명	선거인수	투표수	후보자별 득표수						무효 투표수	기권수
			더불어 민주당	미래 통합당	민중당	국가혁명배당금당	무소속	계		
			송옥주	최영근	홍성규	최철준	김용			
송산면	6,933	3,116	927	1,987	39	21	96	3,070	46	3,817
서신면	4,870	2,178	642	1,391	30	14	66	2,143	35	2,692
팔탄면	6,696	2,875	1,018	1,665	61	32	85	2,861	14	3,821
장안면	7,068	3,067	1,159	1,674	47	14	135	3,029	38	4,001
양감면	2,746	1,322	389	868	13	7	24	1,301	21	1,424
정남면	7,833	3,693	1,359	2,108	45	37	97	3,646	47	4,140
남양읍	24,457	11,215	5,617	4,832	159	97	383	11,088	127	13,242
새솔동	10,617	6,012	3,779	1,857	55	23	266	5,980	32	4,605
잘못 투입·구분된 투표지	0	0	0	0	0	0	0	0	0	0

경기도 화성시을

읍면동명	선거인수	투표수	후보자별 득표수				무효 투표수	기권수
			더불어 민주당	미래 통합당	국가혁명배당금당	계		
			이원욱	임명배	이경우			
합계	224,298	154,360	98,612	52,802	1,391	152,805	1,555	69,938
거소·선상투표	221	205	114	75	10	199	6	16
관외사전투표	14,531	14,522	9,507	4,623	158	14,288	234	9
관내사전투표	40,085	40,080	28,347	11,181	268	39,796	284	5
국외부재자투표	729	185	127	56	0	183	2	544
동탄1동	28,773	17,317	10,551	6,377	173	17,101	216	11,456
동탄2동	19,142	11,986	7,886	3,894	94	11,874	112	7,156
동탄4동	26,964	17,469	10,466	6,657	157	17,280	189	9,495
동탄5동	22,067	12,868	7,887	4,721	140	12,748	120	9,199
동탄6동	17,504	9,368	5,401	3,772	84	9,257	111	8,136
동탄7동	42,054	24,148	14,602	9,086	233	23,921	227	17,906
동탄8동	12,228	6,207	3,722	2,357	74	6,153	54	6,021
잘못 투입·구분된 투표지	0	5	2	3	0	5	0	-5

경기도 화성시병

읍면동명	선거인수	투표수	후보자별 득표수				무효 투표수	기권수
			더불어 민주당	미래 통합당	국가혁명 배당금당	계		
			권철승	석호현	김지완			
합계	219,651	139,281	88,793	47,377	1,599	137,769	1,512	80,370
거소·선상투표	283	265	157	93	3	253	12	18
관외사전투표	12,867	12,862	8,506	3,851	234	12,591	271	5
관내사전투표	37,903	37,901	26,451	10,846	325	37,622	279	2
국외부재자투표	604	161	124	37	0	161	0	443
봉담읍	43,792	22,860	13,524	8,804	292	22,620	240	20,932
진안동	28,866	14,389	8,796	5,271	156	14,223	166	14,477
병점1동	17,185	8,879	5,399	3,260	114	8,773	106	8,306
병점2동	13,862	7,410	4,638	2,612	81	7,331	79	6,452
반월동	18,232	10,576	6,622	3,775	94	10,491	85	7,656
기배동	8,133	4,233	2,440	1,692	61	4,193	40	3,900
화산동	14,552	6,902	3,573	3,134	111	6,818	84	7,650
등탄3동	23,372	12,841	8,562	4,001	128	12,691	150	10,531
잘못 투입·구분된 투표지	0	2	1	1	0	2	0	-2

경기도 광주시갑

읍면동명	선거인수	투표수	후보자별 득표수				무효 투표수	기권수
			더불어 민주당	미래 통합당	국가혁명 배당금당	계		
			소병훈	조억동	엄태영			
합계	156,890	95,752	53,221	40,469	1,094	94,784	968	61,138
거소·선상투표	209	197	82	94	3	179	18	12
관외사전투표	10,109	10,103	6,231	3,572	155	9,958	145	6
관내사전투표	25,871	25,865	15,808	9,644	233	25,685	180	6
국외부재자투표	454	126	92	33	0	125	1	328
퇴촌면	8,988	4,161	1,697	2,370	47	4,114	47	4,827
남종면	1,060	682	172	493	11	676	6	378
남한산성면	1,747	1,051	369	666	8	1,043	8	696
경안동	28,644	14,666	7,831	6,490	176	14,497	169	13,978
송정동	39,991	18,776	9,453	8,887	249	18,589	187	21,215
광남동	39,817	20,113	11,481	8,214	212	19,907	206	19,704
잘못 투입·구분된 투표지	0	12	5	6	0	11	1	-12

경기도 광주시읍

읍면동명	선거인수	투표수	후보자별 득표수				무효 투표수	기권수
			더불어 민주당	미래 통합당	국가혁명 배당금당	계		
			임종성	이종구	한옥현			
합계	155,614	93,174	52,468	38,910	864	92,242	932	62,440
거소·선상투표	227	211	125	71	9	205	6	16
관외사전투표	13,078	13,066	8,451	4,281	148	12,880	186	12
관내사전투표	18,795	18,794	11,826	6,704	113	18,643	151	1
국외부재자투표	485	123	87	35	0	122	1	362
오포읍	73,542	36,751	20,370	15,750	316	36,436	315	36,791
초월읍	27,946	13,989	7,180	6,509	154	13,843	146	13,957
곤지암읍	15,658	7,406	3,287	3,936	87	7,310	96	8,252
도척면	5,883	2,830	1,138	1,624	37	2,799	31	3,053
잘못 투입·구분된 투표지	0	4	4	0	0	4	0	-4

경기도 양주시

읍면동명	선거인수	투표수	후보자별 득표수			무효 투표수	기권수	
			더불어 민주당	미래 통합당	국가혁명 배당금당			
			정성호	안기영	최일선			
합계	184,804	112,865	69,905	40,414	1,270	111,589	1,276	71,939
거소·선상투표	675	616	316	201	32	549	67	59
관외사전투표	9,107	9,091	6,153	2,638	150	8,941	150	16
관내사전투표	36,664	36,662	24,869	11,077	328	36,274	388	2
국외부재자투표	485	113	89	22	1	112	1	372
백석읍	17,607	8,429	4,351	3,855	123	8,329	100	9,178
은현면	4,282	2,027	890	1,094	21	2,005	22	2,255
남면	4,840	2,237	1,059	1,130	28	2,217	20	2,603
광적면	7,454	3,048	1,426	1,536	50	3,012	36	4,406
장흥면	6,670	3,403	1,509	1,810	57	3,376	27	3,267
양주1동	3,939	2,096	1,000	1,040	18	2,058	38	1,843
양주2동	29,906	15,151	9,390	5,488	147	15,025	126	14,755
회천1동	6,100	2,886	1,575	1,225	42	2,842	44	3,214
회천2동	17,672	8,281	4,977	3,131	84	8,192	89	9,391
회천3동	16,419	8,070	4,954	2,949	89	7,992	78	8,349
회천4동	22,984	10,753	7,347	3,216	100	10,663	90	12,231
잘못 투입·구분된 투표지	0	2	0	2	0	2	0	-2

경기도 포천시가평균

읍면동명	선거인수	투표수	후보자별 득표수					무효 투표수	기권수
			더불어 민주당	미래 통합당	민중당	국가혁명 배당금당	계		
			이철휘	최춘식	이명원	원승현			
합계	183,991	110,811	50,875	54,771	2,092	1,241	108,979	1,832	73,180
포천시계	128,897	75,631	36,251	35,803	1,525	848	74,427	1,204	53,266
거소·선상투표	292	279	140	91	11	16	258	21	13
관외사전투표	5,524	5,518	3,148	2,049	127	93	5,417	101	6
관내사전투표	24,249	24,247	13,253	9,877	499	242	23,871	376	2
국외부재자투표	254	80	59	19	2	0	80	0	174
소흘읍	29,619	13,646	6,774	6,241	297	142	13,454	192	15,973
군내면	5,431	2,471	1,045	1,341	35	16	2,437	34	2,960
내촌면	3,203	1,528	527	936	19	22	1,504	24	1,675
가산면	5,430	2,337	891	1,346	35	33	2,305	32	3,093
신북면	8,314	3,703	1,539	1,980	81	45	3,645	58	4,611
창수면	1,482	841	317	476	17	13	823	18	641
영중면	3,411	1,755	649	1,025	36	17	1,727	28	1,656
일동면	6,616	3,188	1,218	1,833	58	23	3,132	56	3,428
이동면	4,022	2,070	843	1,127	34	26	2,030	40	1,952
영북면	5,673	2,537	944	1,475	34	36	2,489	48	3,136
관인면	1,930	1,096	328	724	14	12	1,078	18	834
화현면	1,807	947	328	575	19	7	929	18	860
포천동	11,811	5,418	2,424	2,740	126	51	5,341	77	6,393
선단동	9,829	3,968	1,823	1,947	81	54	3,905	63	5,861
잘못 투입·구분된 투표지	0	2	1	1	0	0	2	0	-2
가평군계	55,094	35,180	14,624	18,968	567	393	34,552	628	19,914
거소·선상투표	446	405	182	132	25	22	361	44	41
관외사전투표	3,210	3,206	1,628	1,420	55	34	3,137	69	4
관내사전투표	10,931	10,930	5,341	5,194	150	94	10,779	151	1
국외부재자투표	165	39	28	11	0	0	39	0	126
가평읍	12,469	6,323	2,420	3,638	86	66	6,210	113	6,146
설악면	5,897	2,916	962	1,832	50	36	2,880	36	2,981
청평면	9,444	4,796	1,686	2,920	67	54	4,727	69	4,648
상면	3,750	2,061	665	1,317	29	21	2,032	29	1,689
북면	2,679	1,475	505	903	20	13	1,441	34	1,204
조종면	6,103	3,027	1,205	1,601	85	53	2,944	83	3,076
잘못 투입·구분된 투표지	0	2	2	0	0	0	2	0	-2

경기도 여주시양평군

읍면동명	선거인수	투표수	후보자별 득표수						무효 투표수	기권수
			더불어 민주당	미래 통합당	정의당	우리 공화당	국가혁명배당금당	계		
			최재관	김선교	유상진	변성근	김미화			
합계	197,505	129,856	51,574	70,575	4,574	750	895	128,368	1,488	67,649
여주시계	95,778	60,124	24,813	31,446	2,204	411	507	59,381	743	35,654
거소·선상투표	165	155	64	65	14	2	4	149	6	10
관외사전투표	4,819	4,818	2,461	1,924	252	34	42	4,713	105	1
관내사전투표	19,722	19,718	9,530	9,061	695	96	151	19,533	185	4
국외부재자투표	230	48	35	10	1	1	0	47	1	182
점동면	3,117	1,698	470	1,120	36	44	6	1,676	22	1,419
가남읍	10,544	5,079	1,954	2,777	203	33	51	5,018	61	5,465
능서면	4,296	2,333	769	1,432	53	24	25	2,303	30	1,963
흥천면	3,353	1,801	490	1,201	49	9	18	1,767	34	1,552
금사면	1,905	1,056	251	754	19	4	7	1,035	21	849
산북면	1,512	831	229	553	25	8	6	821	10	681
대신면	4,837	2,601	729	1,738	56	19	15	2,557	44	2,236
북내면	3,407	1,819	475	1,224	60	15	16	1,790	29	1,588
강천면	2,786	1,536	483	962	40	14	19	1,518	18	1,250
여흥동	14,307	6,829	2,696	3,675	261	52	63	6,747	82	7,478
중앙동	11,096	5,590	2,293	2,886	260	38	56	5,533	57	5,506
오학동	9,682	4,210	1,884	2,062	180	18	28	4,172	38	5,472
잘못 투입·구분된 투표지	0	2	0	2	0	0	0	2	0	-2
양평군계	101,727	69,732	26,761	39,129	2,370	339	388	68,987	745	31,995
거소·선상투표	258	225	74	93	15	5	8	195	30	33
관외사전투표	7,037	7,025	3,195	3,396	276	21	48	6,936	89	12
관내사전투표	23,940	23,940	11,173	11,583	800	82	104	23,742	198	0
국외부재자투표	411	105	74	30	1	0	0	105	0	306
양평읍	18,051	9,719	3,314	5,758	433	55	57	9,617	102	8,332
강상면	5,590	3,070	1,051	1,833	128	15	18	3,045	25	2,520
강하면	2,716	1,501	398	1,052	27	4	6	1,487	14	1,215
양서면	7,932	4,291	1,498	2,556	141	35	21	4,251	40	3,641
옥천면	4,406	2,449	717	1,606	76	10	13	2,422	27	1,957
서종면	5,455	3,098	976	1,984	90	15	13	3,078	20	2,357
단월면	2,478	1,292	331	888	27	10	14	1,270	22	1,186
청운면	2,422	1,376	358	936	31	18	15	1,358	18	1,046
양동면	2,946	1,641	414	1,132	39	12	16	1,613	28	1,305
지평면	4,410	2,452	709	1,613	62	21	12	2,417	35	1,958

경기도 여주시양평군

읍면동명	선거인수	투표수	후보자별 득표수						무효 투표수	기권수
			더불어 민주당	미래 통합당	정의당	우리 공화당	국가혁명 배당금당	계		
			최재관	김선교	유상진	변성근	김미화			
용문면	10,463	5,726	1,931	3,477	184	27	36	5,655	71	4,737
개군면	3,212	1,819	547	1,190	40	9	7	1,793	26	1,393
잘못 투입·구분된 투표지	0	3	1	2	0	0	0	3	0	-3

강원도

선거구명	구시군명	선거인수	투표수	후보자별 득표수(득표율)										무효투표수	기권수
				더불어민주당	미래통합당	민생당	정의당	우리공화당	민중당	국가혁명배당금당	무소속	무소속	계		
합계		1,323,338	874,191	390,332 (45.3)	369,240 (42.8)	772 (0.1)	5,339 (0.6)	931 (0.1)	1,824 (0.2)	7,350 (0.9)	86,707 (10.1)		862,495	11,696	449,147
춘천시 철원군 화천군 양구군갑	춘천시	192,353	131,779	허영 66,932 (51.32)	김진태 57,298 (43.93)		엄재철 5,339 (4.09)				한준모 841 (0.64)		130,410	1,369	60,574
	소계	125,459	84,432	정만호 38,352 (46.35)	한기호 43,083 (52.07)					유우림 1,296 (1.56)		82,731	1,701	41,027	
	춘천시	46,191	31,338	15,389 (49.92)	14,998 (48.65)					440 (1.42)		30,827	511	14,853	
	화천군	21,425	14,942	6,593 (45.22)	7,678 (52.66)					308 (2.11)		14,579	363	6,483	
	양구군	18,960	13,158	6,278 (48.63)	6,441 (49.89)					190 (1.47)		12,909	249	5,802	
철원군	38,883	24,994	10,092 (41.33)	13,966 (57.20)					358 (1.46)		24,416	578	13,889		
원주시갑	원주시	152,303	94,018	이광재 45,224 (48.56)	박정하 38,299 (41.13)			이강범 473 (0.50)		정상균 489 (0.52)	권성중 8,631 (9.26)		93,116	902	58,285
원주시을	원주시	141,827	91,625	송기현 48,772 (53.88)	이강후 39,089 (43.18)	안재윤 772 (0.85)		현진섭 458 (0.50)	이승재 777 (0.85)	정성호 641 (0.70)		90,509	1,116	50,202	
강릉시	강릉시	184,371	122,855	김경수 47,088 (38.76)	홍운식 13,704 (11.28)				장지창 1,047 (0.86)	전혁 659 (0.54)	최명희 9,358 (7.70)	권성동 49,618 (40.84)	121,474	1,381	61,516
동해시 태백시 삼척시 정선군	소계	205,756	135,230	김동완 57,527 (43.06)	이철규 71,604 (53.60)					이도호 1,151 (0.86)	동다운 1,900 (1.42)	장승호 1,404 (1.05)	133,586	1,644	70,526
	동해시	76,543	49,535	20,493 (41.85)	26,690 (54.51)					382 (0.78)	917 (1.87)	476 (0.97)	48,958	577	27,008
	삼척시	58,270	39,729	17,373 (44.22)	20,685 (52.66)					397 (1.01)	521 (1.32)	303 (0.77)	39,279	450	18,541
	태백시	37,712	24,171	10,029 (41.98)	13,082 (54.77)					190 (0.79)	255 (1.06)	329 (1.37)	23,885	286	13,541
	정선군	33,231	21,795	9,632 (44.87)	11,147 (51.93)					182 (0.84)	207 (0.96)	296 (1.37)	21,464	331	11,436

선거구명	구시군명	선거인수	투표수	후보자별 득표수(득표율)									무효투표수	기권수	
				더불어민주당	미래통합당	민생당	정의당	우리공화당	민중당	국가혁명배당금당	무소속	무소속			계
속초시 인제군 고성군 양양군	소계	146,577	97,045	이동기 42,203 (44.19)	이양수 50,188 (52.56)						김도경 1,002 (1.04)	황정기 2,092 (2.19)	95,485	1,560	49,532
	속초시	70,022	43,970	19,540 (44.94)	22,665 (52.13)						386 (0.88)	885 (2.03)	43,476	494	26,052
	고성군	24,504	17,865	7,325 (42.02)	9,540 (54.73)						213 (1.22)	352 (2.01)	17,430	435	6,639
	양양군	24,916	16,941	6,919 (41.41)	9,380 (56.14)						148 (0.88)	260 (1.55)	16,707	234	7,975
	인제군	27,135	18,269	8,419 (47.10)	8,603 (48.13)						255 (1.42)	595 (3.32)	17,872	397	8,866
홍천군 횡성군 영월군 평창군	소계	174,692	117,207	원경환 44,234 (38.40)	유상범 55,975 (48.59)						김은희 1,271 (1.10)	조일현 13,704 (11.89)	115,184	2,023	57,485
	홍천군	60,611	39,858	12,367 (31.66)	16,620 (42.55)						344 (0.88)	9,723 (24.89)	39,054	804	20,753
	횡성군	41,381	28,911	10,982 (38.89)	14,156 (50.13)						382 (1.35)	2,715 (9.61)	28,235	676	12,470
	영월군	35,114	23,548	9,021 (38.75)	13,205 (56.73)						311 (1.33)	737 (3.16)	23,274	274	11,566
	평창군	37,586	24,890	11,864 (48.18)	11,994 (48.71)						234 (0.95)	529 (2.14)	24,621	269	12,696

강원도 춘천시철원군화천군양구군갑

읍면동명	선거인수	투표수	후보자별 득표수					무효투표수	기권수
			더불어민주당	미래통합당	정의당	국가혁명배당금당	계		
			허영	김진태	엄재철	한준모			
합계	192,353	131,779	66,932	57,298	5,339	841	130,410	1,369	60,574
거소·선상투표	554	528	226	231	28	11	496	32	26
관외사전투표	10,284	10,282	6,323	3,080	571	106	10,080	202	2
관내사전투표	46,134	46,128	26,263	17,733	1,578	216	45,790	338	6
국외부재자투표	503	105	67	33	5	0	105	0	398
동산면	1,063	630	156	446	10	9	621	9	433
신동면	1,664	937	288	609	23	7	927	10	727
동내면	10,166	5,709	2,629	2,702	279	25	5,635	74	4,457
남면	672	373	86	263	11	2	362	11	299

강원도 춘천시철원군화천군양구군갑

읍면동명	선거인수	투표수	후보자별 득표수					무효 투표수	기권수
			더불어 민주당	미래 통합당	정의당	국가혁명배당금당	계		
			허영	김진태	엄재철	한준모			
남산면	2,416	1,352	400	891	36	10	1,337	15	1,064
소양동	5,500	2,907	1,323	1,420	113	21	2,877	30	2,593
교동	2,166	1,027	381	581	37	9	1,008	19	1,139
조운동	1,913	860	339	479	24	11	853	7	1,053
약사명동	1,508	726	269	412	29	4	714	12	782
근화동	4,986	2,437	1,069	1,216	83	29	2,397	40	2,549
후평1동	7,661	3,679	1,469	1,977	145	36	3,627	52	3,982
후평2동	8,329	4,237	1,938	2,038	180	35	4,191	46	4,092
후평3동	12,564	6,661	3,053	3,162	327	52	6,594	67	5,903
효자1동	2,560	1,333	557	716	42	7	1,322	11	1,227
효자2동	7,856	3,761	1,516	2,015	161	24	3,716	45	4,095
효자3동	2,809	1,325	595	637	56	9	1,297	28	1,484
석사동	21,625	12,736	6,064	5,842	634	76	12,616	120	8,889
퇴계동	29,412	18,414	9,392	7,996	771	103	18,262	152	10,998
강남동	10,008	5,612	2,514	2,814	196	39	5,563	49	4,396
잘못 투입·구분된 투표지	0	20	15	5	0	0	20	0	-20

강원도 춘천시철원군화천군양구군을

읍면동명	선거인수	투표수	후보자별 득표수				무효 투표수	기권수
			더불어 민주당	미래 통합당	국가혁명배당금당	계		
			정만호	한기호	유우림			
합계	125,459	84,432	38,352	43,083	1,296	82,731	1,701	41,027
춘천시계	46,191	31,338	15,389	14,998	440	30,827	511	14,853
거소·선상투표	169	162	78	60	12	150	12	7
관외사전투표	4,844	4,840	2,994	1,681	70	4,745	95	4
관내사전투표	8,169	8,166	4,444	3,536	86	8,066	100	3
국외부재자투표	146	47	31	16	0	47	0	99
신복읍	5,352	2,964	1,134	1,723	57	2,914	50	2,388
동면	10,953	6,081	3,045	2,902	79	6,026	55	4,872
서면	2,734	1,438	453	930	25	1,408	30	1,296

강원도 춘천시철원군화천군양구군을

읍면동명	선거인수	투표수	후보자별 득표수				무효 투표수	기권수
			더불어 민주당	미래 통합당	국가혁명 배당금당	계		
			정만호	한기호	유우림			
사북면	1,833	1,086	363	690	21	1,074	12	747
북산면	575	333	79	246	2	327	6	242
신사우동	11,416	6,219	2,766	3,214	88	6,068	151	5,197
잘못 투입·구분된 투표지	0	2	2	0	0	2	0	-2
화천군계	21,425	14,942	6,593	7,678	308	14,579	363	6,483
거소·선상투표	298	293	124	122	17	263	30	5
관외사전투표	1,532	1,531	793	676	29	1,498	33	1
관내사전투표	5,770	5,769	2,865	2,601	130	5,596	173	1
국외부재자투표	29	3	2	1	0	3	0	26
화천읍	4,515	2,298	886	1,323	52	2,261	37	2,217
간동면	1,713	1,016	375	595	25	995	21	697
하남면	1,680	1,011	364	607	15	986	25	669
상서면	2,534	1,360	552	765	23	1,340	20	1,174
사내면	3,354	1,661	632	988	17	1,637	24	1,693
잘못 투입·구분된 투표지	0	0	0	0	0	0	0	0
양구군계	21,425	14,942	6,593	7,678	308	12,909	249	5,802
거소·선상투표	298	293	124	122	17	275	25	13
관외사전투표	1,532	1,531	793	676	29	1,134	31	3
관내사전투표	5,770	5,769	2,865	2,601	130	4,381	95	0
국외부재자투표	29	3	2	1	0	8	0	18
양구읍	4,515	2,298	886	1,323	52	3,974	54	3,608
남면	1,713	1,016	375	595	25	1,356	14	937
동면	1,680	1,011	364	607	15	746	12	543
방산면	2,534	1,360	552	765	23	559	6	293
해안면	3,354	1,661	632	988	17	476	12	387
잘못 투입·구분된 투표지	0	0	0	0	0	0	0	0
철원군계	38,883	24,994	10,092	13,966	358	24,416	578	13,889
거소·선상투표	608	601	189	258	47	494	107	7
관외사전투표	1,849	1,847	955	810	28	1,793	54	2
관내사전투표	7,670	7,670	3,689	3,650	126	7,465	205	0
국외부재자투표	60	22	11	10	1	22	0	38
철원읍	3,494	1,809	675	1,091	18	1,784	25	1,685
김화읍	2,115	1,111	369	717	9	1,095	16	1,004
갈말읍	7,663	4,071	1,418	2,558	39	4,015	56	3,592

강원도 춘천시철원군화천군양구군을

읍면동명	선거인수	투표수	후보자별 득표수				무효 투표수	기권수
			더불어 민주당	미래 통합당	국가혁명배당금당	계		
			정만호	한기호	유우림			
동송읍	10,256	5,171	1,878	3,163	63	5,104	67	5,085
서면	3,609	1,794	563	1,181	17	1,761	33	1,815
근남면	1,468	830	321	489	9	819	11	638
근북면	91	67	24	38	1	63	4	24
잘못 투입·구분된 투표지	0	1	0	1	0	1	0	-1

강원도 원주시갑

읍면동명	선거인수	투표수	후보자별 득표수					계	무효 투표수	기권수
			더불어 민주당	미래 통합당	우리 공화당	국가혁명배당금당	무소속			
			이광재	박정하	이강범	정상균	권성중			
합계	152,303	94,018	45,224	38,299	473	489	8,631	93,116	902	58,285
거소·선상투표	269	262	125	74	4	3	46	252	10	7
관외사전투표	8,981	8,976	5,123	2,699	34	54	908	8,818	158	5
관내사전투표	32,077	32,075	17,551	11,549	116	125	2,532	31,873	202	2
국외부재자투표	331	83	55	19	2	0	7	83	0	248
문막읍	11,750	5,162	2,198	2,416	47	34	410	5,105	57	6,588
호저면	2,608	1,372	438	809	11	6	92	1,356	16	1,236
지정면	12,954	6,328	3,355	2,185	17	34	702	6,293	35	6,626
부론면	1,458	786	236	501	12	1	29	779	7	672
귀래면	1,373	718	215	441	6	4	40	706	12	655
중앙동	2,072	833	244	534	7	7	36	828	5	1,239
원인동	3,520	1,570	615	784	21	14	114	1,548	22	1,950
일산동	5,565	2,629	1,017	1,299	20	12	249	2,597	32	2,936
학성동	3,443	1,578	518	887	11	13	126	1,555	23	1,865
단계동	17,110	8,394	3,440	3,810	44	53	967	8,314	80	8,716
우산동	8,797	4,275	1,653	2,098	22	22	436	4,231	44	4,522
태장1동	5,742	2,560	1,121	1,158	23	5	224	2,531	29	3,182
태장2동	15,810	7,182	2,996	3,215	46	63	775	7,095	87	8,628
무실동	18,443	9,233	4,324	3,821	30	39	937	9,151	82	9,210
잘못 투입·구분된 투표지	0	2	0	0	0	0	1	1	1	-2

강원도 원주시읍

읍면동명	선거인수	투표수	후보자별 득표수							무효 투표수	기권수
			더불어 민주당	미래 통합당	민생당	우리 공화당	민중당	국가혁명 배당금당	계		
			송기현	이강후	안재윤	현진섭	이승재	정성호			
합계	141,827	91,625	48,772	39,089	772	458	777	641	90,509	1,116	50,202
거소·선상투표	309	289	141	118	3	4	2	9	277	12	20
관외사전투표	10,168	10,161	6,331	3,297	92	31	119	77	9,947	214	7
관내사전투표	29,573	29,570	17,859	10,788	189	120	204	141	29,301	269	3
국외부재자투표	328	89	62	26	0	0	1	0	89	0	239
소초면	6,043	3,081	1,186	1,756	27	21	24	27	3,041	40	2,962
흥업면	5,366	2,543	1,034	1,396	27	7	23	19	2,506	37	2,823
판부면	4,684	2,336	995	1,233	28	10	19	20	2,305	31	2,348
신림면	2,359	1,281	435	801	12	6	6	9	1,269	12	1,078
개운동	8,002	3,993	1,660	2,160	39	29	36	26	3,950	43	4,009
명륜1동	5,729	3,072	1,324	1,619	23	31	17	19	3,033	39	2,657
명륜2동	9,778	4,918	2,237	2,441	44	35	33	50	4,840	78	4,860
단구동	26,728	13,127	6,595	5,921	140	63	120	125	12,964	163	13,601
봉산동	5,501	2,807	1,192	1,462	31	26	21	29	2,761	46	2,694
행구동	4,203	2,275	1,035	1,144	23	9	21	17	2,249	26	1,928
반곡관설동	23,056	12,081	6,684	4,927	94	66	131	73	11,975	106	10,975
절뚝투입 구분된투표지	0	2	2	0	0	0	0	0	2	0	-2

강원도 강릉시

읍면동명	선거인수	투표수	후보자별 득표수							무효 투표수	기권수
			더불어 민주당	미래 통합당	민중당	국가혁명 배당금당	무소속	무소속	계		
			김경수	홍윤식	장지창	전혁	최명희	권성동			
합계	184,371	122,855	47,088	13,704	1,047	659	9,358	49,618	121,474	1,381	61,516
거소·선상투표	412	399	139	47	7	15	54	122	384	15	13
관외사전투표	7,086	7,079	3,537	1,052	85	66	583	1,610	6,933	146	7
관내사전투표	47,244	47,244	20,501	4,072	371	205	3,405	18,231	46,785	459	0
국외부재자투표	378	97	72	10	1	1	7	6	97	0	281
주문진읍	12,016	5,948	1,643	1,104	31	40	478	2,549	5,845	103	6,068
성산면	2,141	1,219	329	170	5	5	82	611	1,202	17	922
왕산면	1,127	689	152	115	2	4	45	361	679	10	438

강원도 강릉시

읍면동명	선거인수	투표수	후보자별 득표수							무효 투표수	기권수
			더불어 민주당	미래 통합당	민중당	국가혁명배당금당	무소속	무소속	계		
			김경수	홍윤식	장지창	전혁	최명희	권성등			
구정면	2,624	1,424	380	190	8	9	68	749	1,404	20	1,200
강동면	2,709	1,397	329	205	11	8	72	742	1,367	30	1,312
옥계면	2,280	1,226	326	216	11	6	91	553	1,203	23	1,054
사천면	2,758	1,511	390	194	20	8	122	756	1,490	21	1,247
연곡면	3,931	1,969	576	306	11	27	144	875	1,939	30	1,962
홍제동	8,610	4,777	1,845	481	43	21	408	1,940	4,738	39	3,833
중앙동	3,380	1,686	409	257	12	9	140	841	1,668	18	1,694
옥천동	2,287	1,102	257	155	8	4	89	579	1,092	10	1,185
교1동	14,815	8,196	3,000	901	91	37	662	3,434	8,125	71	6,619
교2동	4,889	2,589	775	333	21	14	228	1,200	2,571	18	2,300
포남1동	6,888	3,683	1,135	453	23	16	300	1,714	3,641	42	3,205
포남2동	8,366	4,298	1,413	490	43	25	345	1,925	4,241	57	4,068
초당동	2,772	1,529	590	190	12	6	110	611	1,519	10	1,243
송정동	4,765	2,580	967	334	26	10	177	1,034	2,548	32	2,185
내곡동	9,495	4,737	1,838	508	45	26	429	1,855	4,701	36	4,758
강남동	11,617	6,035	1,882	799	46	31	454	2,756	5,968	67	5,582
성덕동	17,028	8,890	3,663	854	93	44	665	3,481	8,800	90	8,138
경포동	4,753	2,549	939	268	21	22	200	1,082	2,532	17	2,204
절문투입 구분된 투표지	0	2	1	0	0	0	0	1	2	0	-2

강원도 동해시태백시삼척시정선군

읍면동명	선거인수	투표수	후보자별 득표수						무효 투표수	기권수
			더불어 민주당	미래 통합당	국가혁명배당금당	무소속	무소속	계		
			김동완	이철규	이도호	동다운	장승호			
합계	205,756	135,230	57,527	71,604	1,151	1,900	1,404	133,586	1,644	70,526
동해시계	76,543	49,535	20,493	26,690	382	917	476	48,958	577	27,008
거소·선상투표	1,007	984	412	395	23	66	37	933	51	23
관외사전투표	3,133	3,126	1,578	1,317	39	67	53	3,054	72	7
관내사전투표	18,156	18,154	8,564	8,933	96	265	152	18,010	144	2
국외부재자투표	105	22	15	7	0	0	0	22	0	83
천곡동	17,365	8,924	3,465	5,059	64	166	80	8,834	90	8,441
송정동	2,785	1,415	445	897	15	22	17	1,396	19	1,370

강원도 동해시대백시삼척시정선군

읍면동명	선거인수	투표수	후보자별 득표수						무효 투표수	기권수
			더불어 민주당	미래 통합당	국가혁명 배당금당	무소속	무소속	계		
			김동완	이철규	이도호	동다은	장승호			
북삼동	10,997	5,517	2,286	2,981	54	76	59	5,456	61	5,480
부곡동	3,664	1,804	573	1,143	21	41	7	1,785	19	1,860
동호동	3,247	1,610	487	1,024	18	47	14	1,590	20	1,637
발한동	2,644	1,270	322	876	4	32	8	1,242	28	1,374
목호동	2,249	1,077	277	743	3	36	6	1,065	12	1,172
북평동	6,624	3,314	1,367	1,816	22	59	18	3,282	32	3,310
망상동	2,585	1,297	402	822	17	29	10	1,280	17	1,288
삼화동	1,982	1,019	298	677	6	11	15	1,007	12	963
잘못 투입·구분된 투표지	0	2	2	0	0	0	0	2	0	-2
삼척시계	58,270	39,729	17,373	20,685	397	521	303	39,279	450	18,541
거소·선상투표	178	166	57	95	6	2	4	164	2	12
관외사전투표	3,447	3,447	1,861	1,342	34	73	58	3,368	79	0
관내사전투표	14,683	14,683	7,302	6,878	119	154	104	14,557	126	0
국외부재자투표	71	21	18	2	0	1	0	21	0	50
도계읍	6,364	2,971	1,016	1,851	25	24	20	2,936	35	3,393
원덕읍	3,291	1,691	500	1,113	16	20	12	1,661	30	1,600
근덕면	3,602	2,129	682	1,340	26	35	14	2,097	32	1,473
하장면	999	607	213	336	43	5	3	600	7	392
노곡면	491	330	103	213	2	2	3	323	7	161
미로면	1,186	700	247	420	9	9	6	691	9	486
가곡면	478	294	78	194	4	5	5	286	8	184
신기면	411	251	107	138	3	1	0	249	2	160
남양동	5,131	2,882	964	1,806	23	39	17	2,849	33	2,249
성내동	4,751	2,588	1,027	1,458	25	33	13	2,556	32	2,163
교동	7,483	3,951	1,940	1,862	31	73	27	3,933	18	3,532
정리동	5,704	3,018	1,258	1,637	31	45	17	2,988	30	2,686
잘못 투입·구분된 투표지	0	0	0	0	0	0	0	0	0	0
태백시계	37,712	24,171	10,029	13,082	190	255	329	23,885	286	13,541
거소·선상투표	69	62	22	31	2	1	0	56	6	7
관외사전투표	1,687	1,686	915	629	19	25	45	1,633	53	1
관내사전투표	9,756	9,756	4,557	4,895	56	71	102	9,681	75	0
국외부재자투표	62	10	8	2	0	0	0	10	0	52
황지동	4,020	2,002	715	1,192	17	32	24	1,980	22	2,018
황연동	3,108	1,496	434	987	16	21	15	1,473	23	1,612

강원도 동해시대백시삼척시정선군

읍면동명	선거인수	투표수	후보자별 득표수						무효 투표수	기권수
			더불어 민주당	미래 통합당	국가혁명배당금당	무소속	무소속	계		
			김동완	이철규	이도호	동다은	장승호			
삼수동	3,856	1,712	645	981	19	18	26	1,689	23	2,144
상장동	7,618	3,644	1,535	1,933	30	39	66	3,603	41	3,974
문곡소도동	2,586	1,366	461	857	9	10	17	1,354	12	1,220
장성동	1,982	960	327	590	5	13	11	946	14	1,022
구문소동	1,582	809	231	535	8	16	13	803	6	773
철암동	1,386	667	179	449	9	9	10	656	11	719
잘못 투입·구분된 투표지	0	1	0	1	0	0	0	1	0	-1
정선군계	33,231	21,795	9,632	11,147	182	207	296	21,464	331	11,436
거소·선상투표	100	95	36	47	2	3	2	90	5	5
관외사전투표	1,765	1,765	977	670	22	26	42	1,737	28	0
관내사전투표	7,867	7,867	4,007	3,584	36	45	100	7,772	95	0
국외부재자투표	38	13	8	5	0	0	0	13	0	25
정선읍	6,516	3,430	1,363	1,871	31	41	70	3,376	54	3,086
고한읍	2,983	1,224	531	646	19	5	11	1,212	12	1,759
사북읍	2,890	1,316	469	792	9	17	9	1,296	20	1,574
신동읍	2,476	1,334	511	744	16	25	9	1,305	29	1,142
화암면	1,107	593	253	322	6	2	2	585	8	514
남면	2,216	1,220	487	678	11	11	12	1,199	21	996
여량면	1,267	735	246	448	10	6	8	718	17	532
북평면	1,590	831	312	469	10	8	18	817	14	759
임계면	2,416	1,372	432	871	10	18	13	1,344	28	1,044
잘못 투입·구분된 투표지	0	0	0	0	0	0	0	0	0	0

강원도 속초시인제군고성군양양군

읍면동명	선거인수	투표수	후보자별 득표수					무효 투표수	기권수
			더불어 민주당	미래 통합당	국가혁명배당금당	무소속	계		
			이동기	이양수	김도경	황정기			
합계	146,577	97,045	42,203	50,188	1,002	2,092	95,485	1,560	49,532
속초시계	70,022	43,970	19,540	22,665	386	885	43,476	494	26,052
거소·선상투표	349	317	161	104	9	24	298	19	32
관외사전투표	3,413	3,413	1,856	1,303	43	136	3,338	75	0

강원도 속초시인제군고성군양양군

읍면동명	선거인수	투표수	후보자별 득표수					무효 투표수	기권수
			더불어 민주당	미래 통합당	국가혁명 배당금당	무소속	계		
			이동기	이양수	김도경	황정기			
관내사전투표	15,166	15,164	7,636	7,023	100	263	15,022	142	2
국외부재자투표	132	33	18	15	0	0	33	0	99
영랑동	3,248	1,728	634	1,034	8	27	1,703	25	1,520
동명동	2,377	1,096	421	648	9	9	1,087	9	1,281
금호동	4,086	2,006	651	1,284	16	28	1,979	27	2,080
교동	6,329	3,006	1,133	1,746	33	55	2,967	39	3,323
노학동	13,241	6,523	2,616	3,658	64	131	6,469	54	6,718
조양동	16,449	7,997	3,541	4,162	72	167	7,942	55	8,452
청호동	2,998	1,448	491	882	20	30	1,423	25	1,550
대포동	2,234	1,236	379	806	12	15	1,212	24	998
잘못 투입·구분된 투표지	0	3	3	0	0	0	3	0	-3
고성군계	24,504	17,865	7,325	9,540	213	352	17,430	435	6,639
거소·선상투표	289	276	106	94	10	31	241	35	13
관외사전투표	1,482	1,481	787	579	22	58	1,446	35	1
관내사전투표	5,315	5,312	2,510	2,558	45	93	5,206	106	3
국외부재자투표	38	7	5	2	0	0	7	0	31
간성읍	3,967	2,425	979	1,320	23	47	2,369	56	1,542
거진읍	4,430	2,824	994	1,670	48	42	2,754	70	1,606
현내면	1,782	1,219	411	735	22	15	1,183	36	563
죽왕면	2,529	1,624	588	945	17	31	1,581	43	905
토성면	4,672	2,694	945	1,635	26	35	2,641	53	1,978
잘못 투입·구분된 투표지	0	3	0	2	0	0	2	1	-3
양양군계	24,916	16,941	6,919	9,380	148	260	16,707	234	7,975
거소·선상투표	74	65	21	40	0	4	65	0	9
관외사전투표	1,382	1,380	670	611	16	61	1,358	22	2
관내사전투표	5,749	5,747	2,641	2,924	35	62	5,662	85	2
국외부재자투표	38	15	11	4	0	0	15	0	23
양양읍	7,169	3,722	1,405	2,188	32	49	3,674	48	3,447
서면	1,944	1,082	346	700	6	13	1,065	17	862
손양면	1,582	907	385	496	6	11	898	9	675
현북면	1,759	1,049	406	590	26	12	1,034	15	710
현남면	2,141	1,213	382	779	18	15	1,194	19	928
강현면	3,078	1,761	652	1,048	9	33	1,742	19	1,317
잘못 투입·구분된 투표지	0	0	0	0	0	0	0	0	0

강원도 속초시인제군고성군양양군

읍면동명	선거인수	투표수	후보자별 득표수					무효 투표수	기권수
			더불어 민주당	미래 통합당	국가혁명 배당금당	무소속	계		
			이동기	이양수	김도경	황정기			
인제군계	27,135	18,269	8,419	8,603	255	595	17,872	397	8,866
거소·선상투표	269	263	111	84	9	34	238	25	6
관외사전투표	1,486	1,486	788	599	10	58	1,455	31	0
관내사전투표	6,616	6,615	3,516	2,603	96	262	6,477	138	1
국외부재자투표	28	5	4	1	0	0	5	0	23
인제읍	5,664	2,987	1,294	1,519	42	82	2,937	50	2,677
남면	2,280	1,120	485	568	18	33	1,104	16	1,160
북면	5,002	2,530	1,049	1,359	36	50	2,494	36	2,472
기린면	3,136	1,795	648	990	30	50	1,718	77	1,341
서화면	1,579	859	319	492	10	18	839	20	720
상남면	1,075	609	205	388	4	8	605	4	466
잘못 투입·구분된 투표지	0	0	0	0	0	0	0	0	0

강원도 홍천군횡성군영월군평창군

읍면동명	선거인수	투표수	후보자별 득표수					무효 투표수	기권수
			더불어 민주당	미래 통합당	국가혁명 배당금당	무소속	계		
			원경환	유상범	김은희	조일현			
합계	174,692	117,207	44,234	55,975	1,271	13,704	115,184	2,023	57,485
홍천군계	60,611	39,858	12,367	16,620	344	9,723	39,054	804	20,753
거소·선상투표	190	183	60	55	10	36	161	22	7
관외사전투표	3,209	3,205	1,448	1,214	30	453	3,145	60	4
관내사전투표	13,461	13,450	4,866	5,043	102	3,222	13,233	217	11
국외부재자투표	145	40	24	15	0	1	40	0	105
홍천읍	21,066	10,700	2,976	4,174	85	3,197	10,432	268	10,366
화촌면	3,122	1,673	389	755	25	476	1,645	28	1,449
두촌면	1,551	860	223	448	10	167	848	12	691
내촌면	1,523	846	205	440	8	169	822	24	677
서석면	2,543	1,438	389	725	19	279	1,412	26	1,105
동면	2,597	1,541	302	625	14	568	1,509	32	1,056
남면	3,578	1,843	450	861	19	478	1,808	35	1,735

강원도 홍천군횡성군영월군평창군

읍면동명	선거인수	투표수	후보자별 득표수					무효 투표수	기권수
			더불어 민주당	미래 통합당	국가혁명 배당금당	무소속	계		
			원경환	유상범	김은희	조일현			
서면	2,716	1,452	377	878	6	168	1,429	23	1,264
북방면	2,721	1,496	351	754	10	343	1,458	38	1,225
내면	2,189	1,118	301	632	6	161	1,100	18	1,071
잘못 투입·구분된 투표지	0	13	6	1	0	5	12	1	-13
횡성군계	41,381	28,911	10,982	14,156	382	2,715	28,235	676	12,470
거소·선상투표	67	65	25	24	3	8	60	5	2
관외사전투표	2,659	2,655	1,311	1,050	33	195	2,589	66	4
관내사전투표	10,995	10,994	4,799	4,911	120	951	10,781	213	1
국외부재자투표	69	13	8	5	0	0	13	0	56
횡성읍	11,828	6,307	2,217	3,130	106	692	6,145	162	5,521
우천면	3,007	1,664	536	905	20	161	1,622	42	1,343
안흥면	1,717	965	298	559	9	78	944	21	752
둔내면	3,562	1,920	569	1,107	27	158	1,861	59	1,642
갑천면	1,500	885	230	545	10	81	866	19	615
청일면	1,583	905	243	520	10	92	865	40	678
공근면	2,125	1,182	349	624	22	156	1,151	31	943
서원면	1,322	822	257	442	16	93	808	14	500
강림면	947	530	138	332	6	50	526	4	417
잘못 투입·구분된 투표지	0	4	2	2	0	0	4	0	-4
영월군계	35,114	23,548	9,021	13,205	311	737	23,274	274	11,566
거소·선상투표	140	125	37	65	6	6	114	11	15
관외사전투표	2,279	2,279	1,198	939	30	78	2,245	34	0
관내사전투표	8,341	8,341	3,675	4,245	91	246	8,257	84	0
국외부재자투표	54	15	14	1	0	0	15	0	39
영월읍	12,451	6,146	2,193	3,667	80	153	6,093	53	6,305
상동읍	727	402	108	268	8	12	396	6	325
중동면	1,049	586	138	412	10	14	574	12	463
김삿갓면	1,086	577	191	347	4	23	565	12	509
북면	1,508	839	252	553	8	17	830	9	669
남면	1,566	895	263	533	18	69	883	12	671
한반도면	2,126	1,250	360	793	21	59	1,233	17	876
주천면	2,538	1,386	419	898	23	32	1,372	14	1,152
무릉도원면	1,249	707	173	484	12	28	697	10	542
잘못 투입·구분된 투표지	0	0	0	0	0	0	0	0	0

강원도 홍천군 횡성군 영월군 평창군

읍면동명	선거인수	투표수	후보자별 득표수					무효 투표수	기권수
			더불어 민주당	미래 통합당	국가혁명배당금당	무소속	계		
			원경환	유상범	김은희	조일현			
평창군계	37,586	24,890	11,864	11,994	234	529	24,621	269	12,696
거소·선상투표	52	50	25	18	1	2	46	4	2
관외사전투표	2,495	2,494	1,273	1,096	22	70	2,461	33	1
관내사전투표	8,988	8,987	4,959	3,734	59	167	8,919	68	1
국외부재자투표	87	10	6	4	0	0	10	0	77
평창읍	4,933	2,752	1,276	1,361	26	54	2,717	35	2,181
미탄면	981	559	205	328	10	7	550	9	422
방림면	1,732	1,030	459	519	11	22	1,011	19	702
대화면	3,418	1,761	835	863	15	30	1,743	18	1,657
봉평면	3,393	1,643	637	919	30	38	1,624	19	1,750
용평면	2,039	1,140	402	699	13	19	1,133	7	899
진부면	5,740	2,769	1,114	1,522	31	63	2,730	39	2,971
대관령면	3,728	1,695	673	931	16	57	1,677	18	2,033
잘못 투입·구분된 투표지	0	0	0	0	0	0	0	0	0

충청북도

선거구명	구시군명	선거인수	투표수	후보자별 득표수(득표율)								무효투표수	기권수
				더불어민주당	미래통합당	민생당	정의당	민중당	국가혁명배당금당	한나라당	계		
합계		1,353,611	865,855	415,971 (48.7)	414,310 (48.5)	5,908 (0.7)	6,707 (0.8)	1,565 (0.2)	9,330 (1.1)	684 (0.1)	854,475	11,380	487,756
청주시 상당구	청주시 상당구	151,173	98,093	정정순 45,707 (47.09)	윤갑근 42,682 (43.97)	김홍배 1,278 (1.31)	김종대 6,707 (6.91)		홍경희 678 (0.69)		97,052	1,041	53,080
청주시 서원구	청주시 서원구	169,388	109,940	이장섭 54,118 (49.85)	최현호 50,784 (46.78)	이창록 2,575 (2.37)			김민수 1,063 (0.97)		108,540	1,400	59,448
청주시 흥덕구	청주시 흥덕구	218,211	135,919	도종환 74,900 (55.80)	정우택 57,656 (42.95)				서동신 1,655 (1.23)		134,211	1,708	82,292
청주시 청원구	청주시 청원구	158,171	97,694	변재일 51,028 (52.99)	김수민 42,776 (44.42)			이명주 1,565 (1.62)	허원 921 (0.95)		96,290	1,404	60,477
충주시	충주시	180,642	115,405	김경욱 51,290 (44.91)	이종배 59,667 (52.25)	최용수 2,055 (1.79)			김은숙 1,174 (1.02)		114,186	1,219	65,237
제천시 단양군	소계	142,331	95,826	이후삼 42,189 (44.60)	엄태영 51,174 (54.10)				지재환 1,225 (1.29)		94,588	1,238	46,505
	제천시	115,635	77,243	34,762 (45.59)	40,470 (53.07)				1,015 (1.33)		76,247	996	38,392
	단양군	26,696	18,583	7,427 (40.49)	10,704 (58.36)				210 (1.14)		18,341	242	8,113
보은군 옥천군 영동군 괴산군	소계	152,892	104,823	곽상연 42,613 (41.44)	박덕흠 58,490 (56.88)				김연원 1,038 (1.00)	최덕찬 684 (0.66)	102,825	1,998	48,069
	영동군	43,142	29,587	12,288 (42.27)	16,393 (56.40)				228 (0.78)	156 (0.53)	29,065	522	13,555
	보은군	29,585	20,913	8,239 (40.50)	11,693 (57.48)				265 (1.30)	143 (0.70)	20,340	573	8,672
	옥천군	45,082	30,588	12,633 (41.97)	16,976 (56.40)				284 (0.94)	202 (0.67)	30,095	493	14,494
	괴산군	35,083	23,735	9,453 (40.52)	13,428 (57.56)				261 (1.11)	183 (0.78)	23,325	410	11,348
증평군 진천군 음성군	소계	180,803	108,155	임호선 54,126 (50.68)	경대수 51,081 (47.83)				장정이 1,576 (1.47)		106,783	1,372	72,648
	음성군	82,222	48,328	22,572 (47.31)	24,393 (51.12)				745 (1.56)		47,710	618	33,894
	진천군	67,443	40,900	21,891 (54.18)	17,908 (44.32)				601 (1.48)		40,400	500	26,543
	증평군	31,138	18,927	9,663 (51.74)	8,780 (47.01)				230 (1.23)		18,673	254	12,211

충청북도 청주시상당구

읍면동명	선거인수	투표수	후보자별 득표수						무효 투표수	기권수
			더불어 민주당	미래 통합당	민생당	정의당	국가혁명배당금당	계		
			정정순	윤갑근	김홍배	김종대	홍경희			
합계	151,173	98,093	45,707	42,682	1,278	6,707	678	97,052	1,041	53,080
거소·선상투표	307	295	122	118	13	27	3	283	12	12
관외사전투표	8,451	8,449	4,668	2,681	140	699	87	8,275	174	2
관내사전투표	29,612	29,606	15,186	11,894	299	1,859	138	29,376	230	6
국외부재자투표	309	87	66	14	0	6	0	86	1	222
중앙동	3,879	1,944	683	1,090	26	101	20	1,920	24	1,935
성안동	5,053	2,561	838	1,513	27	124	20	2,522	39	2,492
탑·대성동	5,600	2,704	904	1,495	39	211	13	2,662	42	2,896
용담·명암·산성동	7,527	4,048	1,870	1,732	54	322	36	4,014	34	3,479
금천동	19,754	10,937	4,949	4,890	136	795	66	10,836	101	8,817
영운동	7,350	3,526	1,404	1,794	52	206	34	3,490	36	3,824
용암제1동	29,063	15,335	7,249	6,418	225	1,176	118	15,186	149	13,728
용암제2동	20,013	11,084	5,289	4,571	171	888	74	10,993	91	8,929
낭성면	1,391	699	206	455	12	14	6	693	6	692
미원면	3,086	1,545	415	1,039	16	33	10	1,513	32	1,541
가덕면	2,703	1,471	525	830	21	54	21	1,451	20	1,232
남일면	4,525	2,439	855	1,367	34	136	20	2,412	27	2,086
문익면	2,550	1,356	475	777	13	56	12	1,333	23	1,194
잘못 투입·구분된 투표지	0	7	3	4	0	0	0	7	0	-7

충청북도 청주시서원구

읍면동명	선거인수	투표수	후보자별 득표수				무효 투표수	기권수	
			더불어 민주당	미래 통합당	민생당	국가혁명배당금당			
			이장섭	최현호	이창록	김민수			
합계	169,388	109,940	54,118	50,784	2,575	1,063	108,540	1,400	59,448
거소·선상투표	431	410	207	141	27	20	395	15	21
관외사전투표	10,899	10,893	6,321	3,832	324	161	10,638	255	6
관내사전투표	32,873	32,871	18,138	13,662	556	218	32,574	297	2
국외부재자투표	378	84	53	29	2	0	84	0	294
남이면	6,889	3,840	1,584	2,078	96	40	3,798	42	3,049
현도면	2,226	1,096	361	685	17	22	1,085	11	1,130

충청북도 청주시서원구

읍면동명	선거인수	투표수	후보자별 득표수					무효 투표수	기권수
			더불어 민주당	미래 통합당	민생당	국가혁명배당금당	계		
			이장섭	최현호	이창록	김민수			
사직제1동	5,599	2,917	1,062	1,704	50	42	2,858	59	2,682
사직제2동	8,795	5,247	2,125	2,918	107	45	5,195	52	3,548
사창동	10,407	4,681	1,863	2,555	133	58	4,609	72	5,726
모충동	10,384	4,924	1,888	2,817	104	51	4,860	64	5,460
산남동	15,447	8,580	4,257	3,957	215	66	8,495	85	6,867
분평동	18,674	10,227	5,134	4,588	300	85	10,107	120	8,447
수곡제1동	9,572	4,720	1,887	2,593	123	49	4,652	68	4,852
수곡제2동	8,829	4,364	1,781	2,345	116	49	4,291	73	4,465
성화·개신·죽림동	27,985	15,080	7,454	6,878	405	156	14,893	187	12,905
잘못 투입·구분된 투표지	0	6	3	2	0	1	6	0	-6

충청북도 청주시흥덕구

읍면동명	선거인수	투표수	후보자별 득표수				무효 투표수	기권수
			더불어 민주당	미래 통합당	국가혁명배당금당	계		
			도종환	정우택	서동신			
합계	218,211	135,919	74,900	57,656	1,655	134,211	1,708	82,292
거소·선상투표	369	356	190	125	15	330	26	13
관외사전투표	12,242	12,239	7,445	4,312	180	11,937	302	3
관내사전투표	38,391	38,386	23,666	14,057	332	38,055	331	5
국외부재자투표	474	142	96	45	0	141	1	332
오송읍	12,915	7,242	4,001	3,069	81	7,151	91	5,673
강내면	6,266	3,216	1,474	1,646	54	3,174	42	3,050
옥산면	11,031	5,355	2,821	2,391	76	5,288	67	5,676
운천·신봉동	12,305	6,345	2,939	3,230	89	6,258	87	5,960
복대제1동	31,288	16,769	9,191	7,213	180	16,584	185	14,519
복대제2동	11,949	5,812	2,546	3,114	85	5,745	67	6,137
가경동	31,550	17,078	8,906	7,790	193	16,889	189	14,472
봉명제1동	7,072	2,814	1,254	1,447	56	2,757	57	4,258
봉명제2·송정동	16,431	7,167	3,515	3,423	135	7,073	94	9,264
강서제1동	18,681	9,153	4,675	4,229	132	9,036	117	9,528
강서제2동	7,247	3,841	2,179	1,563	47	3,789	52	3,406
잘못 투입·구분된 투표지	0	4	2	2	0	4	0	-4

충청북도 청주시청원구

읍면동명	선거인수	투표수	후보자별 득표수					무효 투표수	기권수
			더불어 민주당	미래 통합당	민중당	국가혁명배당금당	계		
			변재일	김수민	이명주	허원			
합계	158,171	97,694	51,028	42,776	1,565	921	96,290	1,404	60,477
거소·선상투표	313	300	155	117	8	7	287	13	13
관외사전투표	9,131	9,112	5,626	3,036	156	112	8,930	182	19
관내사전투표	22,925	22,917	12,857	9,252	305	164	22,578	339	8
국외부재자투표	290	91	67	22	2	0	91	0	199
내수읍	12,736	5,972	2,623	3,075	115	64	5,877	95	6,764
오창읍	43,365	23,429	13,192	9,481	359	176	23,208	221	19,936
북이면	3,496	1,875	527	1,256	51	12	1,846	29	1,621
우암동	8,692	3,895	1,486	2,197	58	44	3,785	110	4,797
내덕제1동	6,163	2,936	1,095	1,689	56	35	2,875	61	3,227
내덕제2동	7,512	3,618	1,566	1,904	53	49	3,572	46	3,894
울량·사천동	32,489	17,447	8,638	8,095	284	191	17,208	239	15,042
오근장동	11,059	6,090	3,186	2,651	117	67	6,021	69	4,969
잘못 투입·구분된 투표지	0	12	10	1	1	0	12	0	-12

충청북도 충주시

읍면동명	선거인수	투표수	후보자별 득표수				계	무효 투표수	기권수
			더불어 민주당	미래 통합당	민생당	국가혁명배당금당			
			김경욱	이중배	최용수	김은숙			
합계	180,642	115,405	51,290	59,667	2,055	1,174	114,186	1,219	65,237
거소·선상투표	356	343	126	181	11	13	331	12	13
관외사전투표	6,954	6,947	3,663	2,923	139	79	6,804	143	7
관내사전투표	44,324	44,322	21,818	21,032	680	375	43,905	417	2
국외부재자투표	379	84	63	19	0	2	84	0	295
주덕읍	3,277	1,558	451	1,049	21	18	1,539	19	1,719
살미면	1,292	711	224	464	7	9	704	7	581
수안보면	2,040	1,107	332	738	12	13	1,095	12	933
대소원면	5,624	2,276	901	1,287	41	25	2,254	22	3,348
신니면	1,989	1,056	339	666	20	16	1,041	15	933
노은면	1,433	699	222	447	5	11	685	14	734
양성면	2,770	1,453	391	988	28	24	1,431	22	1,317

충청북도 충주시

읍면동명	선거인수	투표수	후보자별 득표수					무효 투표수	기권수
			더불어 민주당	미래 통합당	민생당	국가혁명배당금당	계		
			김경욱	이종배	최용수	김은숙			
중앙탑면	7,279	3,267	1,591	1,566	45	37	3,239	28	4,012
금가면	2,251	1,059	361	652	11	12	1,036	23	1,192
동량면	2,477	1,353	411	886	27	11	1,335	18	1,124
산척면	1,450	771	208	544	8	6	766	5	679
엄정면	1,929	908	261	616	9	11	897	11	1,021
소태면	1,217	712	196	491	9	8	704	8	505
성내·충인동	1,919	927	305	587	16	7	915	12	992
교현·안림동	14,440	7,162	2,915	3,947	165	78	7,105	57	7,278
교현2동	4,765	2,265	795	1,367	44	27	2,233	32	2,500
용산동	8,765	4,174	1,885	2,057	143	53	4,138	36	4,591
지현동	3,432	1,723	594	1,046	47	17	1,704	19	1,709
문화동	6,498	3,581	1,186	2,235	60	50	3,531	50	2,917
호암·직동	8,955	4,463	2,304	1,984	97	38	4,423	40	4,492
달천동	2,528	1,146	417	679	30	8	1,134	12	1,382
봉방동	5,642	2,706	1,024	1,587	40	33	2,684	22	2,936
칠금·금릉동	9,033	4,754	2,059	2,517	81	53	4,710	44	4,279
연수동	23,818	12,006	5,351	6,205	224	124	11,904	102	11,812
목행·용탄동	3,806	1,864	894	904	35	15	1,848	16	1,942
잘못 투입·구분된 투표지	0	8	3	3	0	1	7	1	-8

충청북도 제천시단양군

읍면동명	선거인수	투표수	후보자별 득표수				무효 투표수	기권수
			더불어 민주당	미래 통합당	국가혁명배당금당	계		
			이후삼	엄태영	지재한			
합계	142,331	95,826	42,189	51,174	1,225	94,588	1,238	46,505
제천시계	115,635	77,243	34,762	40,470	1,015	76,247	996	38,392
거소·선상투표	243	231	93	126	4	223	8	12
관외사전투표	4,841	4,837	2,563	2,075	77	4,715	122	4
관내사전투표	29,444	29,443	14,719	14,125	282	29,126	317	1
국외부재자투표	174	47	32	14	1	47	0	127
봉양읍	4,385	2,343	813	1,440	46	2,299	44	2,042

충청북도 제천시단양군

읍면동명	선거인수	투표수	후보자별 득표수				무효 투표수	기권수
			더불어 민주당	미래 통합당	국가혁명배당금당	계		
			이후삼	엄태영	지재환			
금성면	1,359	811	279	495	19	793	18	548
청풍면	832	513	140	352	9	501	12	319
수산면	1,355	769	231	511	7	749	20	586
덕산면	1,392	776	228	523	14	765	11	616
한수면	474	276	88	182	3	273	3	198
백운면	2,178	1,208	371	804	17	1,192	16	970
송학면	3,121	1,761	533	1,165	34	1,732	29	1,360
교동	10,861	5,712	2,676	2,887	91	5,654	58	5,149
남현동	3,023	1,491	525	939	20	1,484	7	1,532
영서동	6,142	3,129	1,280	1,750	53	3,083	46	3,013
용두동	10,323	5,208	2,436	2,629	81	5,146	62	5,115
신백동	7,073	3,651	1,569	1,973	58	3,600	51	3,422
청전동	9,882	5,238	1,941	3,168	72	5,181	57	4,644
화산동	9,135	4,845	2,207	2,502	70	4,779	66	4,290
의림지동	5,589	3,008	1,343	1,601	35	2,979	29	2,581
중앙동	3,809	1,943	695	1,206	22	1,923	20	1,866
잘못 투입·구분된 투표지	0	3	0	3	0	3	0	-3
단양군계	26,696	18,583	7,427	10,704	210	18,341	242	8,113
거소·선상투표	123	121	56	53	8	117	4	2
관외사전투표	1,451	1,451	801	612	17	1,430	21	0
관내사전투표	7,097	7,097	3,166	3,798	55	7,019	78	0
국외부재자투표	48	17	14	3	0	17	0	31
단양읍	6,171	3,440	1,341	2,012	45	3,398	42	2,731
매포읍	3,333	1,816	616	1,148	26	1,790	26	1,517
단성면	1,118	613	205	387	12	604	9	505
대강면	1,587	816	217	580	9	806	10	771
가곡면	1,177	623	209	399	8	616	7	554
영춘면	2,211	1,327	380	907	16	1,303	24	884
어상천면	1,277	616	214	384	7	605	11	661
적성면	1,103	646	208	421	7	636	10	457
잘못 투입·구분된 투표지	0	0	0	0	0	0	0	0

충청북도 보은군옥천군영동군괴산군

읍면동명	선거인수	투표수	후보자별 득표수					무효 투표수	기권수
			더불어 민주당	미래 통합당	국가혁명 배당금당	한나라당	계		
			곽상언	박덕흠	김연원	최덕찬			
합계	152,892	104,823	42,613	58,490	1,038	684	102,825	1,998	48,069
영동군계	43,142	29,587	12,288	16,393	228	156	29,065	522	13,555
거소·선상투표	91	87	27	52	1	3	83	4	4
관외사전투표	2,547	2,546	1,286	1,166	26	17	2,495	51	1
관내사전투표	12,820	12,819	5,720	6,744	81	55	12,600	219	1
국외부재자투표	63	22	11	11	0	0	22	0	41
영동읍	11,955	6,174	2,697	3,307	45	32	6,081	93	5,781
용산면	1,904	837	290	516	11	4	821	16	1,067
황간면	2,668	1,425	446	939	15	6	1,406	19	1,243
추풍령면	1,517	841	213	604	3	12	832	9	676
매곡면	1,171	620	184	418	3	0	605	15	551
상촌면	1,304	652	202	429	5	5	641	11	652
양강면	1,792	880	287	562	9	5	863	17	912
용회면	540	304	105	187	4	0	296	8	236
학산면	1,667	825	315	475	10	2	802	23	842
양산면	1,152	608	189	396	4	2	591	17	544
심천면	1,951	947	316	587	11	13	927	20	1,004
잘못 투입·구분된 투표지	0	0	0	0	0	0	0	0	0
보은군계	29,585	20,913	8,239	11,693	265	143	20,340	573	8,672
거소·선상투표	118	110	26	70	6	2	104	6	8
관외사전투표	1,673	1,670	833	759	23	14	1,629	41	3
관내사전투표	9,124	9,122	3,885	4,845	103	51	8,884	238	2
국외부재자투표	38	6	6	0	0	0	6	0	32
보은읍	7,951	4,086	1,582	2,352	45	27	4,006	80	3,865
속리산면	1,114	645	209	401	11	4	625	20	469
장안면	880	439	173	237	5	2	417	22	441
마로면	1,448	828	272	510	10	6	798	30	620
탄부면	1,045	598	213	356	11	5	585	13	447
삼승면	1,274	604	234	339	5	7	585	19	670
수한면	1,172	660	199	422	12	4	637	23	512
회남면	428	251	70	171	2	1	244	7	177
회인면	1,075	567	133	404	7	6	550	17	508
내북면	1,058	565	170	351	13	10	544	21	493
산외면	1,187	759	233	476	11	4	724	35	428

충청북도 보은군옥천군영동군괴산군

읍면동명	선거인수	투표수	후보자별 득표수					무효 투표수	기권수
			더불어 민주당	미래 통합당	국가혁명배당금당	한나라당	계		
			곽상언	박덕흠	김연원	최덕찬			
잘못 투입·구분된 투표지	0	3	1	0	1	0	2	1	-3
옥천군계	45,082	30,588	12,633	16,976	284	202	30,095	493	14,494
거소·선상투표	155	150	51	77	6	4	138	12	5
관외사전투표	2,385	2,385	1,163	1,137	21	8	2,329	56	0
관내사전투표	12,152	12,151	5,490	6,339	110	66	12,005	146	1
국외부재자투표	70	19	17	2	0	0	19	0	51
옥천읍	16,977	8,946	3,689	5,026	65	50	8,830	116	8,031
동이면	2,024	1,121	359	716	15	9	1,099	22	903
안남면	870	511	147	341	5	6	499	12	359
안내면	1,074	575	122	421	10	9	562	13	499
청성면	1,345	610	201	369	7	9	586	24	735
청산면	1,904	1,037	337	653	9	18	1,017	20	867
이원면	2,635	1,221	441	723	11	11	1,186	35	1,414
군서면	1,474	829	285	515	7	6	813	16	645
군북면	2,017	1,033	331	657	18	6	1,012	21	984
잘못 투입·구분된 투표지	0	0	0	0	0	0	0	0	0
괴산군계	35,083	23,735	9,453	13,428	261	183	23,325	410	11,348
거소·선상투표	106	102	36	48	6	5	95	7	4
관외사전투표	2,527	2,524	1,345	1,071	31	30	2,477	47	3
관내사전투표	9,753	9,753	4,206	5,266	87	61	9,620	133	0
국외부재자투표	70	25	17	8	0	0	25	0	45
괴산읍	5,737	2,704	1,033	1,594	23	22	2,672	32	3,033
감물면	1,184	593	191	386	3	4	584	9	591
장연면	1,161	528	134	375	6	4	519	9	633
연풍면	1,420	763	189	533	17	5	744	19	657
칠성면	1,719	826	307	482	14	5	808	18	893
문광면	1,291	633	227	381	6	1	615	18	658
청천면	3,336	1,880	598	1,195	20	19	1,832	48	1,456
청안면	2,210	1,118	388	689	13	9	1,099	19	1,092
사리면	1,696	922	319	552	17	11	899	23	774
소수면	1,203	552	224	313	4	4	545	7	651
불정면	1,670	810	237	535	14	3	789	21	860
잘못 투입·구분된 투표지	0	2	2	0	0	0	2	0	-2

충청북도 증평군진천군음성군

읍면동명	선거인수	투표수	후보자별 득표수				무효 투표수	기권수
			더불어 민주당	미래 통합당	국가혁명 배당금당	계		
			임호선	경대수	장정이			
합계	180,803	108,155	54,126	51,081	1,576	106,783	1,372	72,648
음성군계	82,222	48,328	22,572	24,393	745	47,710	618	33,894
거소·선상투표	286	264	111	99	26	236	28	22
관외사전투표	4,449	4,448	2,453	1,843	71	4,367	81	1
관내사전투표	18,465	18,465	9,574	8,472	226	18,272	193	0
국외부재자투표	145	40	25	14	1	40	0	105
음성읍	10,354	4,733	1,784	2,831	75	4,690	43	5,621
금왕읍	12,948	5,497	2,342	2,999	86	5,427	70	7,451
소이면	1,695	744	278	443	14	735	9	951
원남면	1,922	935	307	590	18	915	20	987
맹동면	7,585	2,929	1,695	1,170	30	2,895	34	4,656
대소면	10,062	4,024	1,768	2,114	91	3,973	51	6,038
삼성면	4,507	1,793	679	1,061	26	1,766	27	2,714
생곡면	3,102	1,487	507	929	28	1,464	23	1,615
감곡면	6,702	2,969	1,049	1,828	53	2,930	39	3,733
잘못 투입·구분된 투표지	0	0	0	0	0	0	0	0
진천군계	67,443	40,900	21,891	17,908	601	40,400	500	26,543
거소·선상투표	126	123	56	56	6	118	5	3
관외사전투표	3,531	3,530	2,138	1,262	68	3,468	62	1
관내사전투표	14,954	14,953	8,719	5,908	173	14,800	153	1
국외부재자투표	111	31	24	6	0	30	1	80
진천읍	18,674	8,795	4,191	4,348	144	8,683	112	9,879
초평면	2,027	1,050	500	519	14	1,033	17	977
문백면	2,465	1,259	478	726	30	1,234	25	1,206
백곡면	1,292	704	240	442	12	694	10	588
이월면	4,047	1,845	754	1,024	34	1,812	33	2,202
광혜원면	6,383	2,471	1,186	1,213	48	2,447	24	3,912
덕산읍	13,833	6,138	3,605	2,404	72	6,081	57	7,695
잘못 투입·구분된 투표지	0	1	0	0	0	0	1	-1
증평군계	31,138	18,927	9,663	8,780	230	18,673	254	12,211
거소·선상투표	56	53	24	21	4	49	4	3
관외사전투표	1,633	1,633	956	617	27	1,600	33	0
관내사전투표	6,988	6,988	4,073	2,766	74	6,913	75	0
국외부재자투표	59	11	11	0	0	11	0	48

충청북도 증평군진천군음성군

읍면동명	선거인수	투표수	후보자별 득표수				무효 투표수	기권수
			더불어 민주당	미래 통합당	국가혁명 배당금당	계		
			임호선	경대수	장정이			
증평읍	21,119	9,624	4,384	5,003	109	9,496	128	11,495
도안면	1,283	618	215	373	16	604	14	665
잘못 투입·구분된 투표지	0	0	0	0	0	0	0	0

충청남도

선거구명	구시군명	선거인수	투표수	후보자별 득표수(득표율)											무효투표수	기권수
				더불어민주당	미래통합당	민생당	정의당	우리공회당	민중당	친박신당	국가혁명배당금당	무소속	무소속	계		
합계		1,781,324	1,112,137	545,822 (49.8)	496,912 (45.3)	2,467 (0.2)	13,040 (1.2)	1,160 (0.1)	2,595 (0.2)	671 (0.1)	7,936 (0.7)	25,793 (2.4)		1,096,396	15,741	669,187
천안시갑	천안시동남구	168,135	94,976	문진석 45,999 (49.34)	신범철 44,671 (47.92)			정조희 734 (0.78)		조세빈 671 (0.71)	김재원 1,141 (1.22)			93,216	1,760	73,159
천안시을	천안시서북구	221,716	134,675	박완주 78,223 (58.83)	이정만 46,389 (34.89)			박성필 6,413 (4.82)		이영남 1,018 (0.76)	김성용 903 (0.67)			132,946	1,729	87,041
천안시병	천안시동남구	147,013	91,005	이정문 43,118 (48.01)	이장수 36,854 (41.04)			황환철 3,711 (4.13)				김종문 6,110 (6.80)		89,793	1,212	56,008
공주시 부여군 청양군	소계	181,342	119,863	박수현 54,863 (46.43)	정진석 57,487 (48.65)	전홍기 705 (0.59)					이홍식 754 (0.63)	김근태 3,604 (3.05)	정연상 746 (0.63)	118,159	1,704	61,479
	공주시	93,319	61,117	29,315 (48.62)	28,128 (46.65)	403 (0.66)					385 (0.63)	1,618 (2.68)	443 (0.73)	60,292	825	32,202
	부여군	59,570	39,362	17,071 (44.06)	19,490 (50.30)	206 (0.53)					239 (0.61)	1,535 (3.96)	203 (0.52)	38,744	618	20,208
	청양군	28,453	19,384	8,477 (44.32)	9,869 (51.60)	96 (0.50)					130 (0.67)	451 (2.35)	100 (0.52)	19,123	261	9,069
보령시 서천군	소계	135,257	92,673	나소열 44,828 (49.13)	김태홍 46,405 (50.86)									91,233	1,440	42,584
	보령시	87,911	59,870	26,533 (44.98)	32,453 (55.01)									58,986	884	28,041
	서천군	47,346	32,803	18,295 (56.73)	13,952 (43.26)									32,247	556	14,543
아산시갑	아산시	125,840	77,591	복기왕 37,603 (49.09)	이명수 38,167 (49.82)							박현숙 826 (1.07)		76,596	995	48,249
아산시을	아산시	126,172	76,889	강희식 45,338 (59.71)	박경귀 30,584 (40.28)									75,922	967	49,283
서산시 태안군	소계	200,861	128,684	조한기 56,127 (44.20)	성일종 66,917 (52.69)			신형용 2,916 (2.29)				김미숙 1,022 (0.80)		126,982	1,702	72,177
	서산시	145,216	91,889	41,193 (45.40)	46,471 (51.22)			2,303 (2.53)				756 (0.83)		90,723	1,166	53,327
	태안군	55,645	36,795	14,934 (41.18)	20,446 (56.38)			613 (1.69)				266 (0.73)		36,259	536	18,850
논산시 계룡시 금산군	소계	182,155	116,199	김준미 58,319 (51.01)	박은서 52,984 (46.34)	한민희 1,762 (1.54)						명소은 1,261 (1.10)		114,326	1,873	65,956
	금산군	45,691	28,694	13,004 (46.28)	14,284 (50.84)	482 (1.71)						323 (1.14)		28,093	601	16,997
	논산시	102,893	63,408	32,931 (52.74)	28,110 (45.01)	727 (1.16)						672 (1.07)		62,440	968	39,485
	계룡시	33,571	24,097	12,384 (52.04)	10,590 (44.50)	553 (2.32)						266 (1.11)		23,793	304	9,474
당진시	당진시	137,609	81,858	이기규 38,535 (47.66)	김동완 24,457 (30.25)			전병창 426 (0.52)	김지숙 1,577 (1.95)		박경재 520 (0.64)	정용서 15,333 (18.96)		80,848	1,010	55,751

선거구명	구시군명	선거인수	투표수	후보자별 득표수(득표율)										무효투표수	기권수		
				더불어민주당	미래통합당	민생당	정의당	우리공화당	민중당	친박신당	국가혁명배당금당	무소속	무소속			계	
홍성군 예산군	소계	155,224	97,724	김해미 42,869 (44.48)	홍은표 51,997 (53.95)							윤상호 1509 (1.56)			96,375	1,349	57,500
	홍성군	84,568	52,895	24,080 (46.15)	27,201 (52.14)							887 (1.70)			52,168	727	31,673
	예산군	70,656	44,829	18,789 (42.50)	24,796 (56.09)							622 (1.40)			44,207	622	25,827

충청남도 천안시갑

읍면동명	선거인수	투표수	후보자별 득표수						무효투표수	기권수
			더불어민주당	미래통합당	우리공화당	친박신당	국가혁명배당금당	계		
			문진석	신범철	정조희	조세빈	김재원			
합계	168,135	94,976	45,999	44,671	734	671	1,141	93,216	1,760	73,159
거소·선상투표	215	206	89	84	1	3	13	190	16	9
관외사전투표	9,567	9,560	5,787	3,321	58	38	126	9,330	230	7
관내사전투표	25,185	25,183	13,427	10,913	148	140	240	24,868	315	2
국외부재자투표	344	85	59	25	0	0	0	84	1	259
목천읍	16,495	7,896	3,953	3,582	71	53	95	7,754	142	8,599
북면	3,021	1,342	483	752	18	26	21	1,300	42	1,679
성남면	2,297	1,180	360	732	15	23	14	1,144	36	1,117
수신면	1,613	803	279	480	13	15	5	792	11	810
병천면	4,146	1,950	697	1,113	22	41	30	1,903	47	2,196
동면	1,450	672	189	426	6	9	14	644	28	778
중앙동	3,946	1,781	571	1,105	10	32	16	1,734	47	2,165
문성동	2,584	985	387	535	9	12	16	959	26	1,599
원성1동	6,113	2,865	1,146	1,573	17	23	40	2,799	66	3,248
원성2동	6,673	2,961	1,101	1,709	28	27	29	2,894	67	3,712
봉명동	12,411	5,420	2,413	2,711	52	47	81	5,304	116	6,991
일봉동	15,375	7,988	3,922	3,743	72	45	72	7,854	134	7,387
신안동	24,826	12,960	6,024	6,424	96	62	157	12,763	197	11,866
성정1동	12,029	4,887	2,034	2,613	43	39	67	4,796	91	7,142
성정2동	19,845	6,251	3,078	2,829	55	36	105	6,103	148	13,594
잘못 투입·구분된 투표지	0	1	0	1	0	0	0	1	0	-1

충청남도 천안시을

읍면동명	선거인수	투표수	후보자별 득표수						무효 투표수	기권수
			더불어 민주당	미래 통합당	정의당	민중당	국가혁명배당금당	계		
			박완주	이정만	박성필	이영남	김성용			
합계	221,716	134,675	78,223	46,389	6,413	1,018	903	132,946	1,729	87,041
거소·선상투표	316	302	142	110	18	5	10	285	17	14
관외사전투표	12,660	12,655	7,719	3,775	644	129	118	12,385	270	5
관내사전투표	31,641	31,637	20,411	9,277	1,314	204	152	31,358	279	4
국외부재자투표	419	119	70	40	7	0	1	118	1	300
성환읍	17,095	8,131	3,529	4,010	269	73	64	7,945	186	8,964
성거읍	14,362	6,411	3,415	2,498	284	62	56	6,315	96	7,951
직산읍	12,992	5,731	2,745	2,539	249	42	47	5,622	109	7,261
입장면	5,985	2,617	1,120	1,325	80	17	23	2,565	52	3,368
백석동	24,580	14,108	8,092	4,996	709	82	86	13,965	143	10,472
불당동	39,591	22,983	13,546	7,702	1,264	124	143	22,779	204	16,608
부성1동	26,625	12,520	6,855	4,585	682	120	84	12,326	194	14,105
부성2동	35,450	17,452	10,574	5,530	893	160	119	17,276	176	17,998
잘못 투입·구분된 투표지	0	9	5	2	0	0	0	7	2	-9

충청남도 천안시병

읍면동명	선거인수	투표수	후보자별 득표수					무효 투표수	기권수
			더불어 민주당	미래 통합당	정의당	무소속	계		
			이정문	이창수	황환철	김종문			
합계	147,013	91,005	43,118	36,854	3,711	6,110	89,793	1,212	56,008
거소·선상투표	256	249	101	90	6	28	225	24	7
관외사전투표	9,739	9,724	5,188	3,274	381	680	9,523	201	15
관내사전투표	20,546	20,540	11,411	7,064	739	1,109	20,323	217	6
국외부재자투표	314	100	71	20	7	2	100	0	214
풍세면	2,873	1,496	410	973	35	56	1,474	22	1,377
광덕면	3,140	1,684	431	1,170	19	39	1,659	25	1,456
신방동	28,895	14,617	7,021	5,585	743	1,118	14,467	150	14,278
청룡동	34,804	18,342	8,166	8,119	733	1,123	18,141	201	16,462
쌍용2동	24,695	13,033	5,759	5,394	566	1,130	12,849	184	11,662
쌍용1동	9,611	4,758	1,853	2,240	224	340	4,657	101	4,853
쌍용3동	12,140	6,447	2,700	2,919	258	484	6,361	86	5,693
잘못 투입·구분된 투표지	0	15	7	6	0	1	14	1	-15

충청남도 공주시부여군청양군

읍면동명	선거인수	투표수	후보자별 득표수							무효 투표수	기권수
			더불어 민주당	미래 통합당	민생당	국가혁명 배당금당	무소속	무소속	계		
			박수현	정진석	전흥기	이흥식	김근태	정연상			
합계	181,342	119,863	54,863	57,487	705	754	3,604	746	118,159	1,704	61,479
공주시계	93,319	61,117	29,315	28,128	403	385	1,618	443	60,292	825	32,202
거소·선상투표	196	186	88	80	2	3	5	0	178	8	10
관외사전투표	5,143	5,142	3,070	1,712	53	43	133	41	5,052	90	1
관내사전투표	23,733	23,733	12,631	9,841	130	120	571	152	23,445	288	0
국외부재자투표	211	56	34	21	0	0	1	0	56	0	155
유구읍	5,203	2,664	812	1,694	12	18	61	18	2,615	49	2,539
이인면	2,286	1,258	502	644	13	9	59	10	1,237	21	1,028
탄천면	2,003	1,002	389	508	4	2	72	5	980	22	1,001
계룡면	3,761	1,982	717	1,129	9	13	33	44	1,945	37	1,779
반포면	2,554	1,272	459	756	8	13	12	11	1,259	13	1,282
의당면	2,958	1,390	590	688	13	15	49	10	1,365	25	1,568
정안면	3,109	1,580	609	882	15	10	29	7	1,552	28	1,529
우성면	3,837	2,150	889	1,127	12	19	52	18	2,117	33	1,687
사곡면	1,840	927	345	524	6	7	20	4	906	21	913
신평면	1,930	869	325	512	3	3	10	6	859	10	1,061
충학동	3,081	1,596	647	856	18	13	35	4	1,573	23	1,485
웅진동	5,034	2,487	1,052	1,283	23	17	70	15	2,460	27	2,547
금학동	3,034	1,440	672	696	14	6	30	6	1,424	16	1,594
옥룡동	5,397	2,681	1,116	1,370	24	25	95	20	2,650	31	2,716
신관동	10,911	5,147	2,479	2,352	24	29	173	33	5,090	57	5,764
월송동	7,098	3,555	1,889	1,453	20	20	108	39	3,529	26	3,543
꺄뫓 투입 구뫓뫓 투표지	0	0	0	0	0	0	0	0	0	0	0
거소·선상투표	245	237	82	110	9	3	20	3	227	10	8
관외사전투표	3,121	3,118	1,746	1,145	27	28	98	20	3,064	54	3
관내사전투표	15,771	15,772	7,501	7,293	61	69	558	84	15,566	206	-1
국외부재자투표	90	22	19	3	0	0	0	0	22	0	68
부여읍	12,622	6,629	2,462	3,749	26	31	254	28	6,550	79	5,993
규암면	6,952	3,351	1,448	1,686	24	31	98	12	3,299	52	3,601
은산면	2,333	1,081	388	629	5	3	34	2	1,061	20	1,252
외산면	1,302	621	242	346	4	4	12	1	609	12	681
내산면	933	496	198	254	3	2	25	1	483	13	437
구룡면	1,586	758	311	376	9	11	24	6	737	21	828
홍산면	1,632	801	291	437	1	7	38	9	783	18	831
옥산면	894	436	174	235	1	1	15	2	428	8	458

충청남도 공주시부여군청양군

읍면동명	선거인수	투표수	후보자별 득표수							무효 투표수	기권수
			더불어 민주당	미래 통합당	민생당	국가혁명 배당금당	무소속	무소속	계		
			박수현	정진석	전흥기	이흥식	김근태	정연상			
남면	1,127	544	173	319	4	8	20	3	527	17	583
충화면	731	391	120	223	1	2	37	3	386	5	340
양화면	1,118	618	212	371	3	5	9	1	601	17	500
임천면	1,772	827	304	468	4	8	19	10	813	14	945
장암면	1,942	978	341	558	7	9	38	3	956	22	964
세도면	2,087	1,017	425	492	10	3	55	9	994	23	1,070
석성면	1,929	978	405	516	2	7	34	4	968	10	951
초촌면	1,383	686	228	280	5	7	147	2	669	17	697
절못 투입 구분된 투표지	0	1	1	0	0	0	0	0	1	0	-1
청양군계	28,453	19,384	8,477	9,869	96	130	451	100	19,123	261	9,069
거소·선상투표	53	51	17	24	3	1	5	0	50	1	2
관외사전투표	1,778	1,778	986	691	11	10	38	15	1,751	27	0
관내사전투표	7,918	7,918	3,794	3,742	32	43	179	35	7,825	93	0
국외부재자투표	49	8	3	5	0	0	0	0	8	0	41
청양읍	5,428	2,698	1,041	1,534	8	17	58	9	2,667	31	2,730
운곡면	1,278	656	190	434	4	5	13	2	648	8	622
대치면	1,451	793	274	487	4	5	12	5	787	6	658
정산면	2,149	1,020	419	525	6	10	39	6	1,005	15	1,129
목면	998	552	229	279	2	8	16	7	541	11	446
청남면	1,263	653	229	391	3	2	14	2	641	12	610
장평면	1,617	890	370	462	6	9	20	8	875	15	727
남양면	1,784	938	368	511	3	8	31	2	923	15	846
화성면	1,398	756	290	419	5	5	17	3	739	17	642
비봉면	1,289	673	267	365	9	7	9	6	663	10	616
절못 투입 구분된 투표지	0	0	0	0	0	0	0	0	0	0	0

충청남도 보령시서천군

읍면동명	선거인수	투표수	후보자별 득표수			무효 투표수	기권수
			더불어 민주당	미래 통합당	계		
			나소열	김태흠			
합계	135,257	92,673	44,828	46,405	91,233	1,440	42,584
보령시계	87,911	59,870	26,533	32,453	58,986	884	28,041

충청남도 보령시서천군

읍면동명	선거인수	투표수	후보자별 득표수			무효 투표수	기권수
			더불어 민주당	미래 통합당	계		
			나소열	김태흠			
거소·선상투표	361	318	93	210	303	15	43
관외사전투표	4,204	4,202	2,436	1,677	4,113	89	2
관내사전투표	25,018	25,015	11,990	12,696	24,686	329	3
국외부재자투표	142	31	22	8	30	1	111
웅천읍	3,897	2,080	664	1,382	2,046	34	1,817
주포면	931	463	160	296	456	7	468
주교면	3,293	1,569	610	932	1,542	27	1,724
오천면	3,334	1,865	580	1,248	1,828	37	1,469
천북면	2,198	1,224	407	797	1,204	20	974
청소면	1,355	669	225	426	651	18	686
청리면	2,445	1,350	436	893	1,329	21	1,095
남포면	3,176	1,628	524	1,070	1,594	34	1,548
주산면	1,345	723	249	456	705	18	622
미산면	1,114	656	200	444	644	12	458
성주면	1,481	791	288	487	775	16	690
대전1동	8,380	4,292	1,822	2,417	4,239	53	4,088
대전2동	3,908	2,005	779	1,198	1,977	28	1,903
대전3동	9,004	4,701	2,331	2,331	4,662	39	4,303
대전4동	7,873	4,059	1,938	2,069	4,007	52	3,814
대전5동	4,452	2,229	779	1,416	2,195	34	2,223
잘못 투입·구분된 투표지	0	0	0	0	0	0	0
서천군계	47,346	32,803	18,295	13,952	32,247	556	14,543
거소·선상투표	246	225	136	82	218	7	21
관외사전투표	2,138	2,137	1,419	678	2,097	40	1
관내사전투표	13,883	13,882	8,035	5,604	13,639	243	1
국외부재자투표	94	29	19	10	29	0	65
장항읍	7,022	3,583	1,819	1,718	3,537	46	3,439
서천읍	7,481	4,132	2,250	1,830	4,080	52	3,349
마서면	3,302	1,783	1,038	707	1,745	38	1,519
화양면	1,245	693	368	314	682	11	552
기산면	910	429	212	209	421	8	481
한산면	1,337	646	336	302	638	8	691
마산면	874	500	266	225	491	9	374
시초면	742	386	185	192	377	9	356

충청남도 보령시서천군

읍면동명	선거인수	투표수	후보자별 득표수			무효 투표수	기권수
			더불어 민주당	미래 통합당	계		
			나소열	김태흠			
문산면	779	437	189	234	423	14	342
판교면	1,202	679	307	363	670	9	523
중천면	1,247	685	309	362	671	14	562
비인면	1,959	1,047	616	417	1,033	14	912
서면	2,885	1,529	790	705	1,495	34	1,356
잘못 투입·구분된 투표지	0	1	1	0	1	0	-1

충청남도 아산시갑

읍면동명	선거인수	투표수	후보자별 득표수				무효 투표수	기권수
			더불어 민주당	미래 통합당	국가혁명배당금당	계		
			복기왕	이명수	박현숙			
합계	125,840	77,591	37,603	38,167	826	76,596	995	48,249
거소·선상투표	213	209	105	77	7	189	20	4
관외사전투표	5,797	5,794	3,436	2,188	69	5,693	101	3
관내사전투표	22,776	22,747	12,162	10,106	185	22,453	294	29
국외부재자투표	204	47	32	15	0	47	0	157
선장면	2,137	1,097	301	754	15	1,070	27	1,040
도고면	3,103	1,557	435	1,072	18	1,525	32	1,546
산창면	13,123	6,145	2,543	3,438	82	6,063	82	6,978
운양1동	6,071	2,814	1,319	1,438	32	2,789	25	3,257
운양2동	4,670	2,225	732	1,436	33	2,201	24	2,445
운양3동	22,092	11,594	5,578	5,794	113	11,485	109	10,498
운양4동	11,471	5,717	2,543	3,027	75	5,645	72	5,754
운양5동	15,980	7,823	3,643	3,998	77	7,718	105	8,157
운양6동	18,203	9,818	4,771	4,823	120	9,714	104	8,385
잘못 투입·구분된 투표지	0	4	3	1	0	4	0	-4

충청남도 아산시

읍면동명	선거인수	투표수	후보자별 득표수			무효 투표수	기권수
			더불어 민주당	미래 통합당	계		
			강훈식	박경귀			
합계	126,172	76,889	45,338	30,584	75,922	967	49,283
거소·선상투표	169	163	92	60	152	11	6
관외사전투표	8,103	8,099	5,041	2,888	7,929	170	4
관내사전투표	19,619	19,616	12,828	6,577	19,405	211	3
국외부재자투표	292	69	49	20	69	0	223
염치읍	4,430	2,081	909	1,143	2,052	29	2,349
배방읍	45,257	24,069	14,588	9,204	23,792	277	21,188
송악면	2,527	1,344	550	775	1,325	19	1,183
탕정면	11,007	5,745	3,645	2,042	5,687	58	5,262
음봉면	12,725	6,194	3,269	2,851	6,120	74	6,531
둔포면	14,063	5,725	2,649	3,017	5,666	59	8,338
영인면	3,830	1,964	808	1,122	1,930	34	1,866
인주면	4,150	1,819	909	885	1,794	25	2,331
잘못 투입·구분된 투표지	0	1	1	0	1	0	-1

충청남도 서산시태안군

읍면동명	선거인수	투표수	후보자별 득표수				계	무효 투표수	기권수
			더불어 민주당	미래 통합당	정의당	국가혁명배당금당			
			조한기	성일종	신현웅	김미숙			
합계	200,861	128,684	56,127	66,917	2,916	1,022	126,982	1,702	72,177
서산시계	145,216	91,889	41,193	46,471	2,303	756	90,723	1,166	53,327
거소·선상투표	465	436	144	217	24	9	394	42	29
관외사전투표	5,968	5,965	3,042	2,491	236	73	5,842	123	3
관내사전투표	33,866	33,862	17,362	15,151	783	233	33,529	333	4
국외부재자투표	233	48	34	11	1	1	47	1	185
대산읍	8,757	4,171	1,712	2,218	148	33	4,111	60	4,586
인지면	4,476	2,215	795	1,322	44	19	2,180	35	2,261
부석면	3,988	2,060	711	1,261	23	23	2,018	42	1,928
팔봉면	2,337	1,265	379	843	20	6	1,248	17	1,072
지곡면	5,294	2,551	1,055	1,349	75	25	2,504	47	2,743
성연면	7,720	3,740	1,929	1,634	112	28	3,703	37	3,980
음암면	6,336	3,129	1,180	1,788	61	47	3,076	53	3,207

충청남도 서산시태안군

읍면동명	선거인수	투표수	후보자별 득표수					무효 투표수	기권수
			더불어 민주당	미래 통합당	정의당	국가혁명배당금당	계		
			조한기	성일종	신현웅	김미숙			
운산면	3,344	1,680	478	1,133	27	10	1,648	32	1,664
해미면	4,894	2,359	683	1,574	34	15	2,306	53	2,535
고북면	3,927	1,909	743	1,080	40	18	1,881	28	2,018
부춘동	11,443	5,514	2,193	3,079	147	48	5,467	47	5,929
동문1동	10,567	5,127	2,038	2,880	147	34	5,099	28	5,440
동문2동	5,628	2,733	926	1,692	51	24	2,693	40	2,895
수석동	9,426	4,678	1,836	2,616	125	39	4,616	62	4,748
석삼동	16,547	8,444	3,952	4,130	205	71	8,358	86	8,103
잘못 투입·구분된 투표지	0	3	1	2	0	0	3	0	-3
태안군계	55,645	36,795	14,934	20,446	613	266	36,259	536	18,850
거소·선상투표	168	154	57	82	6	8	153	1	14
관외사전투표	3,107	3,106	1,508	1,432	82	31	3,053	53	1
관내사전투표	14,472	14,470	6,395	7,636	191	78	14,300	170	2
국외부재자투표	113	26	20	6	0	0	26	0	87
태안읍	17,308	8,582	3,246	4,941	205	73	8,465	117	8,726
안면읍	5,426	2,628	1,072	1,464	33	22	2,591	37	2,798
고남면	1,348	634	248	367	5	1	621	13	714
남면	2,911	1,480	536	880	25	12	1,453	27	1,431
근흥면	3,443	1,829	545	1,222	16	13	1,796	33	1,614
소원면	3,113	1,492	480	946	20	9	1,455	37	1,621
원북면	2,862	1,630	555	1,006	21	12	1,594	36	1,232
이원면	1,374	762	271	463	9	7	750	12	612
잘못 투입·구분된 투표지	0	2	1	1	0	0	2	0	-2

충청남도 논산시계룡시금산군

읍면동명	선거인수	투표수	후보자별 득표수				계	무효 투표수	기권수
			더불어 민주당	미래 통합당	민생당	국가혁명배당금당			
			김종민	박우석	한민희	명소윤			
합계	182,155	116,199	58,319	52,984	1,762	1,261	114,326	1,873	65,956
금산군계	45,691	28,694	13,004	14,284	482	323	28,093	601	16,997
거소·선상투표	73	67	21	36	8	1	66	1	6
관외사전투표	2,377	2,375	1,353	896	48	29	2,326	49	2

충청남도 논산시계룡시금산군

읍면동명	선거인수	투표수	후보자별 득표수					무효 투표수	기권수
			더불어 민주당	미래 통합당	민생당	국가혁명배당금당	계		
			김종민	박우석	한민희	명소윤			
관내사전투표	9,370	9,367	4,886	4,096	121	84	9,187	180	3
국외부재자투표	91	25	18	7	0	0	25	0	66
금산읍	14,574	7,115	2,905	3,878	134	97	7,014	101	7,459
금성면	2,306	1,120	453	614	19	12	1,098	22	1,186
제원면	1,914	893	321	515	21	9	866	27	1,021
부리면	1,756	894	336	505	20	14	875	19	862
군북면	1,771	955	350	552	13	8	923	32	816
남일면	1,773	917	333	536	13	16	898	19	856
남이면	1,493	762	350	376	11	7	744	18	731
진산면	1,999	1,118	423	613	17	11	1,064	54	881
복수면	2,161	1,143	395	685	28	16	1,124	19	1,018
추부면	4,033	1,940	857	975	29	19	1,880	60	2,093
잘못 투입·구분된 투표지	0	3	3	0	0	0	3	0	-3
논산시계	102,893	63,408	32,931	28,110	727	672	62,440	968	39,485
거소·선상투표	241	219	106	86	13	4	209	10	22
관외사전투표	4,866	4,865	3,043	1,543	109	80	4,775	90	1
관내사전투표	21,575	21,572	12,672	8,206	196	198	21,272	300	3
국외부재자투표	169	44	38	6	0	0	44	0	125
강경읍	5,896	2,741	1,479	1,148	33	28	2,688	53	3,155
연무읍	8,900	3,938	2,044	1,755	44	41	3,884	54	4,962
성동면	3,070	1,558	632	878	9	13	1,532	26	1,512
광석면	3,107	1,622	694	857	15	27	1,593	29	1,485
노성면	2,119	1,094	411	648	7	10	1,076	18	1,025
상월면	2,308	1,077	457	570	13	14	1,054	23	1,231
부적면	2,548	1,384	601	730	10	16	1,357	27	1,164
연산면	4,200	2,117	748	1,277	28	22	2,075	42	2,083
벌곡면	1,678	894	320	530	8	12	870	24	784
양촌면	3,910	1,782	754	960	22	14	1,750	32	2,128
가야곡면	2,493	1,271	500	731	10	7	1,248	23	1,222
은진면	2,736	1,342	542	738	11	19	1,310	32	1,394
채운면	1,549	825	395	386	14	13	808	17	724
취암동	21,017	10,016	5,085	4,622	110	102	9,919	97	11,001
부창동	10,511	5,045	2,410	2,438	74	52	4,974	71	5,466
잘못 투입·구분된 투표지	0	2	0	1	1	0	2	0	-2

충청남도 논산시계룡시금산군

읍면동명	선거인수	투표수	후보자별 득표수					무효 투표수	기권수
			더불어 민주당	미래 통합당	민생당	국가혁명배당금당	계		
			김종민	박우석	한민희	명소윤			
계룡시계	33,571	24,097	12,384	10,590	553	266	23,793	304	9,474
거소·선상투표	129	123	58	46	7	2	113	10	6
관외사전투표	2,632	2,632	1,400	1,040	83	48	2,571	61	0
관내사전투표	9,787	9,787	5,544	3,897	181	89	9,711	76	0
국외부재자투표	109	20	11	8	1	0	20	0	89
두마면	3,380	2,066	909	1,061	37	27	2,034	32	1,314
엄사면	10,479	5,541	2,625	2,617	151	69	5,462	79	4,938
신도안면	3,068	1,667	759	822	53	18	1,652	15	1,401
금암동	3,987	2,261	1,078	1,099	40	13	2,230	31	1,726
잘못 투입·구분된 투표지	0	0	0	0	0	0	0	0	0

충청남도 당진시

읍면동명	선거인수	투표수	후보자별 득표수							무효 투표수	기권수
			더불어 민주당	미래 통합당	우리 공화당	민중당	국가혁명배당금당	무소속	계		
			여기구	김동완	전병창	김진숙	박경재	정용선			
합계	137,609	81,858	38,535	24,457	426	1,577	520	15,333	80,848	1,010	55,751
거소·선상투표	306	285	128	70	10	10	4	44	266	19	21
관외사전투표	5,625	5,625	2,986	1,904	32	86	32	477	5,517	108	0
관내사전투표	25,877	25,877	15,379	5,782	86	562	149	3,719	25,677	200	0
국외부재자투표	197	38	23	12	1	0	0	2	38	0	159
당진동	14,489	6,378	2,740	1,679	34	130	33	1,692	6,308	70	8,111
합덕읍	6,799	3,307	1,083	1,526	23	45	17	573	3,267	40	3,492
송악읍	18,886	8,400	4,025	2,767	36	180	76	1,198	8,282	118	10,486
고대면	3,908	2,008	634	702	16	25	17	582	1,976	32	1,900
석문면	6,722	3,022	1,230	951	22	57	19	695	2,974	48	3,700
대호지면	1,779	912	305	351	7	5	10	216	894	18	867
정미면	2,663	1,334	411	520	6	16	16	338	1,307	27	1,329
면천면	2,599	1,384	356	375	14	15	6	582	1,348	36	1,215
순성면	3,628	1,865	553	607	12	14	18	626	1,830	35	1,763
우강면	3,654	1,901	506	981	25	15	9	336	1,872	29	1,753
신평면	10,192	4,723	1,828	1,804	35	61	23	893	4,644	79	5,469

충청남도 당진시

읍면동명	선거인수	투표수	후보자별 득표수							무효 투표수	기권수
			더불어 민주당	미래 통합당	우리 공화당	민중당	국가혁명 배당금당	무소속	계		
			여기구	김동완	전병창	김진숙	박경재	정용선			
송산면	7,611	3,394	1,512	1,090	18	85	23	613	3,341	53	4,217
당진2동	12,131	5,895	2,428	1,703	26	137	38	1,499	5,831	64	6,236
당진3동	10,543	5,510	2,408	1,633	23	134	30	1,248	5,476	34	5,033
잘못 투입·구분된 투표지	0	0	0	0	0	0	0	0	0	0	0

충청남도 홍성군예산군

읍면동명	선거인수	투표수	후보자별 득표수				무효 투표수	기권수
			더불어 민주당	미래 통합당	국가혁명 배당금당	계		
			김학민	홍문표	윤상노			
합계	155,224	97,724	42,869	51,997	1,509	96,375	1,349	57,500
홍성군계	84,568	52,895	24,080	27,201	887	52,168	727	31,673
거소·선상투표	220	203	80	108	8	196	7	17
관외사전투표	4,207	4,206	2,337	1,729	68	4,134	72	1
관내사전투표	18,851	18,845	9,590	8,792	252	18,634	211	6
국외부재자투표	142	39	29	9	0	38	1	103
홍성읍	24,310	11,090	4,719	5,999	224	10,942	148	13,220
광천읍	5,596	2,439	734	1,600	61	2,395	44	3,157
금마면	2,535	1,342	479	808	20	1,307	35	1,193
홍동면	2,416	1,374	473	838	28	1,339	35	1,042
장곡면	2,104	1,085	321	717	29	1,067	18	1,019
은하면	1,638	809	235	538	21	794	15	829
결성면	1,454	810	221	567	9	797	13	644
서부면	2,223	1,087	326	719	18	1,063	24	1,136
갈산면	2,379	1,246	369	830	27	1,226	20	1,133
구항면	2,403	1,220	411	752	35	1,198	22	1,183
홍북읍	14,090	7,098	3,755	3,194	87	7,036	62	6,992
잘못 투입·구분된 투표지	0	2	1	1	0	2	0	-2
예산군계	70,656	44,829	18,789	24,796	622	44,207	622	25,827
거소·선상투표	126	117	50	65	1	116	1	9
관외사전투표	3,827	3,826	2,057	1,667	55	3,779	47	1
관내사전투표	16,264	16,262	7,206	8,639	212	16,057	205	2
국외부재자투표	139	33	20	12	0	32	1	106

충청남도 홍성군예산군

읍면동명	선거인수	투표수	후보자별 득표수				무효 투표수	기권수
			더불어 민주당	미래 통합당	국가혁명 배당금당	계		
			김학민	홍문표	윤상노			
예산읍	22,142	11,235	4,719	6,255	133	11,107	128	10,907
삼교읍	5,852	2,615	1,039	1,506	39	2,584	31	3,237
대술면	1,522	706	302	386	6	694	12	816
신양면	1,802	772	265	476	16	757	15	1,030
광시면	1,894	832	255	543	15	813	19	1,062
대흥면	1,203	683	174	478	13	665	18	520
응봉면	1,610	781	242	519	9	770	11	829
덕산면	4,409	2,098	746	1,276	45	2,067	31	2,311
봉산면	1,520	770	258	479	13	750	20	750
고덕면	3,043	1,567	555	949	25	1,529	38	1,476
신암면	2,343	1,147	431	670	20	1,121	26	1,196
오가면	2,960	1,385	470	876	20	1,366	19	1,575
잘못 투입·구분된 투표지	0	0	0	0	0	0	0	0

전라북도

선거구명	구시군명	선거인수	투표수	후보자별 득표수(득표율)										무효투표수	기권수
				더불어민주당	미래통합당	민생당	정의당	민중당	국가혁명배당금당	기독교자유통일당	무소속	무소속	계		
합계		1,542,034	1,033,874	658,847 (64.8)	22,380 (2.2)	105,588 (10.4)	18,386 (1.8)	1,890 (0.2)	5,617 (0.6)	2,977 (0.3)	201,793 (19.8)		1,017,478	16,396	508,160
전주시갑	전주시완산구	145,862	93,635	김운덕 67,849 (73.57)			염경석 5,634 (6.10)		하태운 672 (0.72)	허성진 1,676 (1.81)	김광수 15,384 (16.68)	이범석 1,005 (1.08)	92,220	1,415	52,227
전주시을	전주시완산구	165,905	109,358	이상직 67,568 (62.54)	이수진 7,101 (6.57)	조형철 3,853 (3.56)	오형수 4,543 (4.20)		김주완 428 (0.39)		성치두 2,848 (2.63)	최형재 21,697 (20.08)	108,038	1,320	56,547
전주시병	전주시덕진구	232,210	158,408	김성주 104,039 (66.65)		정동영 50,022 (32.04)			최복기 2,032 (1.30)				156,093	2,315	73,802
군산시	군산시	225,593	151,665	신영대 88,857 (59.24)	이근열 5,319 (3.54)				최순정 714 (0.47)		김광영 55,082 (36.72)		149,972	1,693	73,928
익산시갑	익산시	118,769	75,250	김수홍 59,043 (79.63)	김경안 5,513 (7.43)	고상진 7,057 (9.51)		전권희 1,890 (2.54)	최영수 636 (0.85)				74,139	1,111	43,519
익산시을	익산시	124,676	79,688	한병도 56,982 (72.59)		조배숙 12,302 (15.67)	권태홍 5,874 (7.48)		최규석 490 (0.62)	이은재 1,301 (1.65)	배수연 1,543 (1.96)		78,492	1,196	44,988
정읍시 고창군	소계	144,739	95,452	윤준병 65,082 (69.77)		유성엽 28,186 (30.22)							93,268	2,184	49,287
	정읍시	95,608	62,486	41,004 (67.00)		20,191 (32.99)							61,195	1,291	33,122
	고창군	49,131	32,966	24,078 (75.07)		7,995 (24.92)							32,073	893	16,165
남원시 임실군 순창군	소계	120,472	88,743	이강래 40,448 (46.42)			정상모 2,335 (2.68)				이용훈 43,118 (49.49)	방경채 1,218 (1.39)	87,119	1,624	31,729
	남원시	70,326	52,037	21,190 (41.41)			1,398 (2.73)				27,912 (54.55)	663 (1.29)	51,163	874	18,289
남원시 임실군 순창군	임실군	25,325	18,127	9,182 (51.64)			489 (2.75)				7,838 (44.08)	270 (1.51)	17,779	348	7,198
	순창군	24,821	18,579	10,076 (55.43)			448 (2.46)				7,368 (40.53)	285 (1.56)	18,177	402	6,242
김제시 부안군	소계	121,369	79,528	이원택 51,981 (66.67)		김경민 4,168 (5.34)			박정요 645 (0.82)		김종희 21,162 (27.14)		77,956	1,572	41,841
	김제시	74,066	48,983	31,224 (64.96)		1,228 (2.55)			396 (0.82)		15,213 (31.65)		48,061	922	25,083
	부안군	47,303	30,545	20,757 (69.43)		2,940 (9.83)			249 (0.83)		5,949 (19.89)		29,895	650	16,758

선거구명	구시군명	선거인수	투표수	후보자별 득표수(득표율)									무효투표수	기권수		
				더불어민주당	미래통합당	민생당	정의당	민중당	국가혁명배당금당	기독교자유통일당	무소속	무소속			계	
완주군 진안군 무주군 장수군	소계	142,439	102,147	안호영 56,998 (56.89)	김창도 4,447 (4.43)							임정엽 38,736 (38.66)		100,181	1,966	40,292
	완주군	78,113	54,010	28,573 (53.72)	2,175 (4.08)							22,440 (42.18)		53,188	822	24,103
	진안군	23,024	17,901	11,588 (66.78)	739 (4.25)							5,023 (28.95)		17,350	551	5,123
	무주군	21,521	15,675	8,354 (54.33)	902 (5.86)							6,118 (39.79)		15,374	301	5,846
	장수군	19,781	14,561	8,483 (59.45)	631 (4.42)							5,155 (36.12)		14,269	292	5,220

전라북도 전주시갑

읍면동명	선거인수	투표수	후보자별 득표수							무효투표수	기권수
			더불어민주당	정의당	국가혁명배당금당	기독교자유통일당	무소속	무소속	계		
			김윤덕	염경석	하태운	허성진	김광수	이범석			
합계	145,862	93,635	67,849	5,634	672	1,676	15,384	1,005	92,220	1,415	52,227
거소·선상투표	463	439	267	28	13	7	62	15	392	47	24
관외사전투표	12,626	12,620	9,457	888	102	146	1,685	140	12,418	202	6
관내사전투표	33,984	33,976	25,611	1,845	196	337	5,309	282	33,580	396	8
국외부재자투표	383	97	81	8	0	3	3	1	96	1	286
중앙동	4,584	2,116	1,465	143	23	52	366	28	2,077	39	2,468
풍남동	2,855	1,240	874	66	13	23	220	22	1,218	22	1,615
노송동	7,857	3,695	2,601	248	43	67	630	54	3,643	52	4,162
완산동	3,309	1,514	1,116	86	17	42	191	34	1,486	28	1,795
동서학동	3,937	1,878	1,274	107	13	42	400	12	1,848	30	2,059
서서학동	5,338	2,426	1,638	113	18	58	528	30	2,385	41	2,912
중화산1동	8,364	4,085	2,740	256	29	185	750	57	4,017	68	4,279
중화산2동	10,680	4,836	3,363	296	36	146	834	66	4,741	95	5,844
평화1동	7,745	3,188	2,198	160	24	104	591	46	3,123	65	4,557
평화2동	25,736	13,559	9,499	826	80	290	2,545	126	13,366	193	12,177
인후3동	18,001	7,960	5,661	564	65	174	1,269	92	7,825	135	10,041
절못투입 구분된 투표지	0	6	4	0	0	0	1	0	5	1	-6

전라북도 전주시을

읍면동명	선거인수	투표수	후보자별 득표수								무효 투표수	기권수
			더불어 민주당	미래 통합당	민생당	정의당	국가혁명배당금당	무소속	무소속	계		
			이상직	이수진	조형철	오형수	김주완	성치두	최형재			
합계	165,905	109,358	67,568	7,101	3,853	4,543	428	2,848	21,697	108,038	1,320	56,547
거소·선상투표	412	383	192	45	33	21	4	26	38	359	24	29
관외사전투표	14,574	14,560	9,366	908	473	666	63	520	2,300	14,296	264	14
관내사전투표	35,480	35,476	23,368	1,746	1,070	1,409	98	650	6,844	35,185	291	4
국외부재자투표	390	81	62	8	1	4	1	0	5	81	0	309
서신동	23,352	12,415	7,342	853	507	576	46	442	2,486	12,252	163	10,937
삼천1동	7,085	3,552	2,179	259	134	150	19	92	679	3,512	40	3,533
삼천2동	8,519	3,943	2,456	289	163	144	17	99	710	3,878	65	4,576
삼천3동	12,834	6,933	4,193	434	228	288	32	176	1,504	6,855	78	5,901
효자1동	6,316	3,010	1,845	283	102	135	23	61	504	2,953	57	3,306
효자2동	6,467	3,225	1,942	268	169	129	18	93	561	3,180	45	3,242
효자3동	8,551	4,545	2,752	386	157	176	22	115	892	4,500	45	4,006
효자4동	20,010	10,899	6,125	852	459	403	49	308	2,573	10,769	130	9,111
효자5동	21,915	10,331	5,742	770	356	442	36	266	2,601	10,213	118	11,584
잘못 투입 구분된 투표지	0	5	4	0	1	0	0	0	0	5	0	-5

전라북도 전주시병

읍면동명	선거인수	투표수	후보자별 득표수				무효 투표수	기권수
			더불어 민주당	민생당	국가혁명배당금당	계		
			김성주	정동영	최복기			
합계	232,210	158,408	104,039	50,022	2,032	156,093	2,315	73,802
거소·선상투표	560	520	290	192	12	494	26	40
관외사전투표	17,014	17,002	11,771	4,696	249	16,716	286	12
관내사전투표	58,221	58,215	40,736	16,362	486	57,584	631	6
국외부재자투표	435	91	74	14	2	90	1	344
진북동	8,538	4,306	2,828	1,301	91	4,220	86	4,232
인후1동	9,606	4,916	3,090	1,658	84	4,832	84	4,690
인후2동	7,331	3,552	2,203	1,215	61	3,479	73	3,779
덕진동	11,923	5,960	3,840	1,888	104	5,832	128	5,963
금암1동	4,865	2,157	1,360	674	56	2,090	67	2,708
금암2동	5,892	2,950	1,812	1,025	40	2,877	73	2,942

전라북도 전주시병

읍면동명	선거인수	투표수	후보자별 득표수				무효 투표수	기권수
			더불어 민주당	민생당	국가혁명배당금당	계		
			김성주	정동영	최복기			
팔복동	4,894	2,075	1,358	632	46	2,036	39	2,819
우아동	5,678	2,503	1,471	926	60	2,457	46	3,175
우아2동	9,018	3,643	2,384	1,154	61	3,599	44	5,375
호성동	11,323	6,482	4,190	2,060	107	6,357	125	4,841
송천1동	31,750	19,426	10,631	8,327	223	19,181	245	12,324
송천2동	14,454	7,867	5,096	2,519	125	7,740	127	6,587
조촌동	6,952	3,152	2,040	994	63	3,097	55	3,800
혁신동	7,118	4,402	2,905	1,395	45	4,345	57	2,716
여의동	16,638	9,179	5,954	2,988	117	9,059	120	7,459
잘못 투입·구분된 투표지	0	10	6	2	0	8	2	-10

전라북도 군산시

읍면동명	선거인수	투표수	후보자별 득표수				무효 투표수	기권수	
			더불어 민주당	미래 통합당	국가혁명배당금당	무소속			
			신영대	이근열	최순정				김관영
합계	225,593	151,665	88,857	5,319	714	55,082	149,972	1,693	73,928
거소·선상투표	742	699	337	46	12	276	671	28	43
관외사전투표	9,602	9,598	5,906	559	63	2,867	9,395	203	4
관내사전투표	67,063	67,048	39,262	1,545	243	25,418	66,468	580	15
국외부재자투표	386	94	70	10	0	13	93	1	292
옥구읍	1,608	724	437	28	1	249	715	9	884
옥산면	2,227	1,063	570	51	7	424	1,052	11	1,164
회현면	1,335	654	264	17	8	347	636	18	681
임피면	1,344	616	279	46	10	264	599	17	728
서수면	1,474	665	396	29	6	214	645	20	809
대야면	2,639	1,127	655	52	9	392	1,108	19	1,512
개정면	1,534	679	359	30	7	272	668	11	855
성산면	1,497	732	395	32	5	291	723	9	765
나포면	1,164	567	322	36	2	201	561	6	597
옥도면	2,255	1,212	623	33	8	521	1,185	27	1,043

전라북도 군산시

읍면동명	선거인수	투표수	후보자별 득표수					무효 투표수	기권수
			더불어 민주당	미래 통합당	국가혁명배당금당	무소속	계		
			신영대	이근열	최순정	김관영			
옥서면	1,577	762	429	29	0	277	735	27	815
해신동	1,336	567	336	24	3	197	560	7	769
월명동	3,390	1,544	827	68	8	620	1,523	21	1,846
삼학동	3,249	1,539	854	86	10	570	1,520	19	1,710
신평동	4,437	2,296	1,325	143	11	787	2,266	30	2,141
중앙동	1,657	712	410	32	5	259	706	6	945
흥남동	7,171	3,436	2,016	130	15	1,242	3,403	33	3,735
조촌동	11,675	6,195	3,584	260	35	2,254	6,133	62	5,480
경암동	4,563	2,252	1,269	111	14	818	2,212	40	2,311
구암동	3,077	1,671	953	78	6	609	1,646	25	1,406
개정동	1,379	663	370	26	2	259	657	6	716
수송동	29,194	16,396	9,708	554	69	5,919	16,250	146	12,798
나운1동	7,449	3,535	2,018	190	22	1,260	3,490	45	3,914
나운2동	13,070	7,083	4,231	286	31	2,440	6,988	95	5,987
나운3동	19,245	10,169	6,198	439	67	3,369	10,073	96	9,076
소룡동	10,064	3,925	2,450	200	17	1,217	3,884	41	6,139
미성동	8,190	3,423	1,993	149	18	1,229	3,389	34	4,767
잘못 투입·구분된 투표지	0	19	11	0	0	7	18	1	-19

전라북도 익산시

읍면동명	선거인수	투표수	후보자별 득표수					무효 투표수	기권수	
			더불어 민주당	미래 통합당	민생당	민중당	국가혁명배당금당			계
			김수홍	김경안	고상진	전권희	최영수			
합계	118,769	75,250	59,043	5,513	7,057	1,890	636	74,139	1,111	43,519
거소·선상투표	270	252	176	36	15	3	6	236	16	18
관외사전투표	7,585	7,576	5,974	611	563	153	106	7,407	169	9
관내사전투표	31,172	31,170	25,322	1,824	2,690	834	163	30,833	337	2
국외부재자투표	222	47	34	10	1	1	0	46	1	175
함열읍	4,084	1,771	1,335	147	161	76	18	1,737	34	2,313
오산면	4,914	2,252	1,777	134	240	34	28	2,213	39	2,662
황등면	4,702	2,077	1,625	164	174	43	28	2,034	43	2,625
함라면	1,362	647	496	49	46	32	9	632	15	715

전라북도 익산시갑

읍면동명	선거인수	투표수	후보자별 득표수						무효 투표수	기권수
			더불어 민주당	미래 통합당	민생당	민중당	국가혁명배당금당	계		
			김수흥	김경안	고상진	전권희	최영수			
옹포면	893	436	320	45	21	38	3	427	9	457
성당면	1,134	514	435	39	13	12	5	504	10	620
용안면	1,526	669	478	73	44	53	7	655	14	857
망성면	1,894	766	520	109	65	37	16	747	19	1,128
용동면	923	438	280	40	9	93	7	429	9	485
중앙동	2,268	968	668	138	122	11	13	952	16	1,300
평화동	2,772	1,250	944	104	145	26	16	1,235	15	1,522
인화동	4,425	1,854	1,440	168	178	28	14	1,828	26	2,571
마동	5,809	2,385	1,860	196	213	45	24	2,338	47	3,424
남중동	7,269	3,261	2,411	352	367	59	26	3,215	46	4,008
모현동	21,409	10,851	8,360	761	1,293	207	84	10,705	146	10,558
송학동	4,728	2,300	1,778	151	287	28	23	2,267	33	2,428
신동	9,408	3,760	2,807	362	409	77	40	3,695	65	5,648
잘못 투입·구분된 투표지	0	6	3	0	1	0	0	4	2	-6

전라북도 익산시을

읍면동명	선거인수	투표수	후보자별 득표수						무효 투표수	기권수	
			더불어 민주당	민생당	정의당	국가혁명배당금당	기독자유 통일당	무소속			계
			한병도	조배숙	권태홍	최규석	이은재	배수연			
합계	124,676	79,688	56,982	12,302	5,874	490	1,301	1,543	78,492	1,196	44,988
거소·선상투표	465	422	261	87	27	0	9	13	397	25	43
관외사전투표	9,288	9,283	6,473	1,465	678	79	107	270	9,072	211	5
관내사전투표	32,703	32,699	24,241	4,683	2,422	147	304	535	32,332	367	4
국외부재자투표	222	56	42	11	1	0	0	2	56	0	166
낭산면	1,869	846	570	137	59	6	22	26	820	26	1,023
여산면	1,899	830	550	171	36	10	28	18	813	17	1,069
금마면	2,946	1,310	886	249	72	10	38	26	1,281	29	1,636
왕궁면	2,911	1,394	935	305	43	18	40	17	1,358	36	1,517
춘포면	2,992	1,535	1,100	244	86	16	33	28	1,507	28	1,457
삼기면	1,587	631	449	105	38	3	14	15	624	7	956
동산동	12,257	4,940	3,614	711	335	21	96	87	4,864	76	7,317

전라북도 익산시읍

읍면동명	선거인수	투표수	후보자별 득표수							무효 투표수	기권수
			더불어 민주당	민생당	정의당	국가혁명배당금당	기독교자유 통일당	무소속	계		
			한병도	조배숙	권태홍	최규석	이은재	배수연			
영등1동	12,991	6,281	4,297	1,041	528	52	162	116	6,196	85	6,710
영등2동	7,397	3,597	2,543	518	316	16	71	92	3,556	41	3,800
어양동	13,467	6,011	4,121	1,022	490	36	156	115	5,940	71	7,456
팔봉동	3,668	1,434	968	232	89	13	44	35	1,381	53	2,234
삼성동	18,014	8,414	5,929	1,320	653	63	177	148	8,290	124	9,600
꺾끗투입 구분된 투표지	0	5	3	1	1	0	0	0	5	0	-5

전라북도 정읍시고창군

읍면동명	선거인수	투표수	후보자별 득표수			무효 투표수	기권수
			더불어 민주당	민생당	계		
			윤준병	유성엽			
합계	144,739	95,452	65,082	28,186	93,268	2,184	49,287
정읍시계	95,608	62,486	41,004	20,191	61,195	1,291	33,122
거소·선상투표	393	357	192	139	331	26	36
관외사전투표	4,695	4,694	3,077	1,490	4,567	127	1
관내사전투표	28,705	28,697	19,437	8,784	28,221	476	8
국외부재자투표	153	39	30	9	39	0	114
신태인읍	3,537	1,622	1,120	454	1,574	48	1,915
북면	2,606	1,143	730	384	1,114	29	1,463
입암면	1,823	939	705	208	913	26	884
소성면	1,256	609	367	223	590	19	647
고부면	1,807	816	518	254	772	44	991
영원면	969	486	317	155	472	14	483
덕천면	1,138	602	392	190	582	20	536
이평면	1,282	614	394	201	595	19	668
정우면	1,510	638	387	231	618	20	872
태인면	2,126	1,005	590	383	973	32	1,121
감곡면	1,640	665	447	194	641	24	975
응등면	1,045	557	236	299	535	22	488
철보면	1,361	696	377	294	671	25	665
산내면	637	293	157	129	286	7	344

전라북도 정읍시고창군

읍면동명	선거인수	투표수	후보자별 득표수			무효 투표수	기권수
			더불어 민주당	민생당	계		
			윤준병	유성엽			
산외면	1,210	524	349	163	512	12	686
수성동	10,175	4,248	2,853	1,327	4,180	68	5,927
장명동	1,835	836	521	304	825	11	999
내장상동	10,665	5,183	3,248	1,835	5,083	100	5,482
시기동	1,991	939	567	353	920	19	1,052
초산동	5,067	2,537	1,595	904	2,499	38	2,530
연지동	3,177	1,559	1,017	524	1,541	18	1,618
농소동	2,498	1,144	748	378	1,126	18	1,354
상교동	2,307	1,041	631	381	1,012	29	1,266
잘못 투입·구분된 투표지	0	3	2	1	3	0	-3
고창군계	49,131	32,966	24,078	7,995	32,073	893	16,165
거소·선상투표	277	260	160	75	235	25	17
관외사전투표	3,000	2,999	2,260	676	2,936	63	1
관내사전투표	14,683	14,683	10,935	3,408	14,343	340	0
국외부재자투표	85	18	13	5	18	0	67
고창읍	11,006	5,307	3,727	1,458	5,185	122	5,699
고수면	1,297	618	423	168	591	27	679
아산면	1,660	828	556	253	809	19	832
무장면	1,734	849	607	197	804	45	885
공음면	1,513	744	567	152	719	25	769
상하면	1,476	730	576	129	705	25	746
해리면	1,752	802	618	160	778	24	950
성송면	1,153	588	408	149	557	31	565
대산면	2,178	1,070	800	236	1,036	34	1,108
심원면	1,520	724	521	182	703	21	796
흥덕면	1,864	915	643	244	887	28	949
성내면	1,152	574	335	222	557	17	578
신림면	1,237	559	416	125	541	18	678
부안면	1,544	697	513	155	668	29	847
잘못 투입·구분된 투표지	0	1	0	1	1	0	-1

전라북도 남원시임실군순창군

읍면동명	선거인수	투표수	후보자별 득표수					무효 투표수	기권수
			더불어 민주당	정의당	무소속	무소속	계		
			이강래	정상모	이용호	방경채			
합계	120,472	88,743	40,448	2,335	43,118	1,218	87,119	1,624	31,729
남원시계	70,326	52,037	21,190	1,398	27,912	663	51,163	874	18,289
거소·선상투표	324	296	111	5	135	7	258	38	28
관외사전투표	3,713	3,711	1,908	160	1,517	53	3,638	73	2
관내사전투표	29,573	29,570	11,970	735	16,134	309	29,148	422	3
국외부재자투표	128	29	25	1	3	0	29	0	99
운봉읍	1,954	985	405	39	502	14	960	25	969
주천면	1,131	613	254	13	316	14	597	16	518
수지면	580	274	100	3	157	9	269	5	306
송동면	963	460	188	8	244	9	449	11	503
주생면	905	510	174	17	290	16	497	13	395
금지면	1,281	737	353	12	343	14	722	15	544
대강면	899	460	166	17	254	5	442	18	439
대산면	728	319	141	11	155	6	313	6	409
사매면	657	356	136	4	212	1	353	3	301
덕과면	450	271	99	8	154	2	263	8	179
보절면	628	304	71	8	210	2	291	13	324
산동면	773	394	160	5	211	6	382	12	379
이백면	901	405	144	11	242	4	401	4	496
인월면	1,312	693	316	20	332	10	678	15	619
아영면	887	457	206	16	219	4	445	12	430
산내면	878	446	205	48	178	5	436	10	432
동충동	1,658	807	318	13	450	13	794	13	851
죽항동	1,623	689	251	9	397	15	672	17	934
노암동	2,779	1,442	535	41	829	25	1,430	12	1,337
금동	3,183	1,665	624	35	970	17	1,646	19	1,518
왕정동	2,037	1,023	382	25	575	23	1,005	18	1,014
향교동	3,485	1,533	622	43	809	30	1,504	29	1,952
도통동	6,896	3,584	1,326	90	2,072	50	3,538	46	3,312
잘못 투입·구분된 투표지	0	4	0	1	2	0	3	1	-4
임실군계	25,325	18,127	9,182	489	7,838	270	17,779	348	7,198
거소·선상투표	146	135	82	11	37	1	131	4	11
관외사전투표	2,445	2,443	1,431	103	842	31	2,407	36	2
관내사전투표	8,287	8,286	4,078	188	3,782	90	8,138	148	1

전라북도 남원시임실군순창군

읍면동명	선거인수	투표수	후보자별 득표수					무효 투표수	기권수
			더불어 민주당	정의당	무소속	무소속	계		
			이강래	정상모	이용호	방경채			
국외부재자투표	57	8	6	0	2	0	8	0	49
임실읍	3,624	1,760	834	61	799	36	1,730	30	1,864
청웅면	686	344	159	8	163	5	335	9	342
운암면	1,051	588	272	15	269	22	578	10	463
신평면	714	331	155	6	139	15	315	16	383
성수면	867	425	221	13	173	6	413	12	442
오수면	1,988	1,042	503	26	477	14	1,020	22	946
신덕면	697	352	173	9	154	8	344	8	345
삼계면	800	391	192	11	162	11	376	15	409
관촌면	1,724	822	431	20	350	12	813	9	902
강진면	940	477	266	8	186	7	467	10	463
덕치면	709	410	217	8	164	9	398	12	299
지사면	590	311	160	2	139	3	304	7	279
잘못 투입·구분된 투표지	0	2	2	0	0	0	2	0	-2
순창군계	24,821	18,579	10,076	448	7,368	285	18,177	402	6,242
거소·선상투표	193	183	129	2	48	1	180	3	10
관외사전투표	2,044	2,042	1,243	79	661	29	2,012	30	2
관내사전투표	9,320	9,319	5,253	211	3,528	118	9,110	209	1
국외부재자투표	36	6	1	3	2	0	6	0	30
순창읍	4,809	2,595	1,221	48	1,257	37	2,563	32	2,214
인계면	642	299	163	8	117	9	297	2	343
동계면	954	516	282	16	188	9	495	21	438
적성면	499	214	120	6	81	1	208	6	285
유등면	536	271	165	5	90	5	265	6	265
풍산면	933	557	258	15	242	20	535	22	376
금과면	813	434	239	7	169	12	427	7	379
팔덕면	668	330	151	9	156	9	325	5	338
북흥면	1,124	587	295	9	258	11	573	14	537
쌍치면	1,063	598	289	15	263	15	582	16	465
구림면	1,187	625	266	15	307	9	597	28	562
잘못 투입·구분된 투표지	0	3	1	0	1	0	2	1	-3

전라북도 김제시부안군

읍면동명	선거인수	투표수	후보자별 득표수					무효 투표수	기권수
			더불어 민주당	민생당	국가혁명배당금당	무소속	계		
			이원택	김경민	박정요	김종희			
합계	121,369	79,528	51,981	4,168	645	21,162	77,956	1,572	41,841
김제시계	74,066	48,983	31,224	1,228	396	15,213	48,061	922	25,083
거소·선상투표	503	454	267	40	19	99	425	29	49
관외사전투표	4,530	4,525	3,212	197	52	989	4,450	75	5
관내사전투표	21,881	21,877	14,170	407	131	6,843	21,551	326	4
국외부재자투표	116	36	24	2	3	6	35	1	80
만경읍	1,540	788	447	17	7	302	773	15	752
죽산면	1,372	591	314	14	7	242	577	14	781
백산면	1,593	756	442	24	1	270	737	19	837
용지면	2,033	879	553	30	13	256	852	27	1,154
백구면	2,218	1,031	796	36	14	159	1,005	26	1,187
부량면	764	371	228	5	5	123	361	10	393
공덕면	1,554	729	488	25	5	187	705	24	825
청하면	995	514	311	20	7	162	500	14	481
성덕면	1,044	488	199	9	2	266	476	12	556
진봉면	1,572	765	400	18	6	318	742	23	807
금구면	2,965	1,402	994	47	12	313	1,366	36	1,563
봉남면	1,356	677	377	20	8	250	655	22	679
황산면	1,057	510	279	11	5	199	494	16	547
금산면	2,734	1,268	793	33	14	397	1,237	31	1,466
광활면	842	440	255	7	2	165	429	11	402
요촌동	6,259	2,807	1,675	59	21	1,012	2,767	40	3,452
신평동	7,145	3,455	2,174	81	19	1,121	3,395	60	3,690
검산동	6,116	2,823	1,741	76	29	920	2,766	57	3,293
교월동	3,877	1,796	1,084	50	14	614	1,762	34	2,081
잘못 투입·구분된 투표지	0	1	1	0	0	0	1	0	-1
부안군계	47,303	30,545	20,757	2,940	249	5,949	29,895	650	16,758
거소·선상투표	232	215	143	26	3	33	205	10	17
관외사전투표	3,068	3,066	2,237	280	22	453	2,992	74	2
관내사전투표	13,606	13,605	9,395	1,290	86	2,601	13,372	233	1
국외부재자투표	81	18	13	2	0	3	18	0	63
부안읍	10,846	4,664	3,028	570	46	935	4,579	85	6,182
주산면	1,199	533	357	48	5	105	515	18	666
동진면	1,908	857	576	83	15	161	835	22	1,051

전라북도 김제시부안군

읍면동명	선거인수	투표수	후보자별 득표수					무효 투표수	기권수
			더불어 민주당	민생당	국가혁명배당금당	무소속	계		
			이원택	김경민	박정요	김종희			
행안면	1,359	595	343	79	7	150	579	16	764
계화면	2,293	1,170	773	70	11	282	1,136	34	1,123
보안면	1,496	656	425	68	10	134	637	19	840
변산면	2,891	1,377	975	91	14	270	1,350	27	1,514
진서면	1,497	748	504	68	5	153	730	18	749
백산면	1,602	748	510	53	5	158	726	22	854
상서면	1,252	525	290	79	3	135	507	18	727
하서면	1,671	700	446	79	8	143	676	24	971
줄포면	1,608	717	508	45	8	138	699	18	891
위도면	694	351	234	9	1	95	339	12	343
잘못 투입·구분된 투표지	0	0	0	0	0	0	0	0	0

전라북도 완주군진안군무주군장수군

읍면동명	선거인수	투표수	후보자별 득표수				무효 투표수	기권수
			더불어 민주당	미래 통합당	무소속	계		
			안호영	김창도	임정엽			
합계	142,439	102,147	56,998	4,447	38,736	100,181	1,966	40,292
완주군계	78,113	54,010	28,573	2,175	22,440	53,188	822	24,103
거소·선상투표	272	253	156	23	61	240	13	19
관외사전투표	6,781	6,774	4,353	348	1,979	6,680	94	7
관내사전투표	22,175	22,172	11,943	599	9,314	21,856	316	3
국외부재자투표	146	32	24	6	2	32	0	114
삼례읍	8,177	3,809	2,112	191	1,430	3,733	76	4,368
봉동읍	13,304	6,758	3,098	308	3,261	6,667	91	6,546
용진읍	4,183	2,305	931	81	1,269	2,281	24	1,878
상관면	2,248	1,075	513	54	483	1,050	25	1,173
이서면	7,389	3,736	2,361	230	1,095	3,686	50	3,653
소양면	3,680	1,901	899	90	883	1,872	29	1,779
구이면	3,259	1,834	739	53	1,009	1,801	33	1,425
고산면	2,338	1,174	532	59	548	1,139	35	1,164
비봉면	1,044	586	249	19	311	579	7	458

전라북도 완주군진안군무주군장수군

읍면동명	선거인수	투표수	후보자별 득표수				무효 투표수	기권수
			더불어 민주당	미래 통합당	무소속	계		
			안호영	김창도	임정엽			
운주면	947	474	205	42	224	471	3	473
화산면	1,280	647	282	44	303	629	18	633
동상면	445	218	77	12	127	216	2	227
경천면	445	260	98	16	140	254	6	185
잘못 투입·구분된 투표지	0	2	1	0	1	2	0	-2
진안군계	23,024	17,901	11,588	739	5,023	17,350	551	5,123
거소·선상투표	127	114	71	12	22	105	9	13
관외사전투표	2,472	2,472	1,765	129	545	2,439	33	0
관내사전투표	8,343	8,340	5,541	282	2,224	8,047	293	3
국외부재자투표	49	14	12	0	2	14	0	35
진안읍	4,769	2,728	1,589	98	972	2,659	69	2,041
용담면	429	272	152	19	88	259	13	157
안천면	504	346	211	21	101	333	13	158
동향면	620	387	286	16	72	374	13	233
상진면	382	217	138	11	61	210	7	165
백운면	957	544	326	21	179	526	18	413
성수면	814	429	239	27	144	410	19	385
마령면	905	500	303	20	164	487	13	405
부귀면	1,344	758	459	38	234	731	27	586
정천면	563	360	224	13	112	349	11	203
주천면	746	418	270	32	103	405	13	328
잘못 투입·구분된 투표지	0	2	2	0	0	2	0	-2
무주군계	21,521	15,675	8,354	902	6,118	15,374	301	5,846
거소·선상투표	148	138	58	4	72	134	4	10
관외사전투표	1,299	1,299	842	141	292	1,275	24	0
관내사전투표	7,523	7,522	4,118	302	2,969	7,389	133	1
국외부재자투표	45	15	9	3	3	15	0	30
무주읍	4,465	2,198	1,010	141	1,022	2,173	25	2,267
무풍면	1,317	747	324	60	351	735	12	570
설천면	2,106	1,148	590	68	464	1,122	26	958
적상면	1,586	949	399	75	447	921	28	637
안성면	2,364	1,292	804	83	379	1,266	26	1,072
부남면	668	367	200	25	119	344	23	301
잘못 투입·구분된 투표지	0	0	0	0	0	0	0	0

전라북도 완주군진안군무주군장수군

읍면동명	선거인수	투표수	후보자별 득표수				무효 투표수	기권수
			더불어 민주당	미래 통합당	무소속	계		
			안호영	김창도	임정엽			
장수군계	19,781	14,561	8,483	631	5,155	14,269	292	5,220
거소·선상투표	66	63	32	4	26	62	1	3
관외사전투표	1,463	1,462	981	96	364	1,441	21	1
관내사전투표	7,092	7,092	4,345	193	2,430	6,968	124	0
국외부재자투표	41	11	7	3	1	11	0	30
장수읍	3,628	2,026	1,051	106	826	1,983	43	1,602
산서면	944	489	314	23	142	479	10	455
번암면	1,170	610	342	36	208	586	24	560
장계면	2,299	1,212	609	50	528	1,187	25	1,087
천천면	1,108	555	289	51	195	535	20	553
계남면	1,111	573	285	29	248	562	11	538
계북면	859	467	227	40	187	454	13	392
잘못 투입·구분된 투표지	0	1	1	0	0	1	0	-1

전라남도

선거구명	구시군명	선거인수	투표수	후보자별 득표수(득표율)												무효투표수	기권수
				더불어민주당	미래통합당	민생당	정의당	우리공화당	민중당	국가혁명배당금당	기독자유통일당	무소속	무소속	계			
합계		1,591,919	1,079,286	705,617 (66.6)	22,027 (2.1)	139,291 (13.2)	24,340 (2.3)	1,033 (0.1)	28,169 (2.7)	5,549 (0.5)	384 (0.0)	132,357 (12.5)		1,058,767	20,519	512,633	
목포시	목포시	189,615	128,688	김원이 62,065 (48.76)	황규원 2,554 (2.00)	박지원 47,528 (37.34)	윤소하 15,122 (11.88)							127,269	1,419	60,927	
여수시갑	여수시	118,828	76,613	주철현 48,410 (64.44)	심정우 2,846 (3.78)						장수희 735 (0.97)		이용주 23,128 (30.78)	75,119	1,494	42,215	
여수시을	여수시	120,540	78,442	김회재 55,273 (71.58)	임동하 2,868 (3.71)		김진수 3,774 (4.88)						권세도 15,302 (19.81)	77,217	1,225	42,098	
순천시 광양시 곡성군 구례군갑	순천시	192,827	135,649	소병철 78,480 (58.56)	천하람 4,058 (3.02)	기도서 1,058 (0.78)	강병택 1,257 (0.93)		김선등 5,932 (4.42)	정동호 363 (0.27)	이정봉 384 (0.28)	노관규 42,476 (31.69)		134,008	1,641	57,178	
순천시 광양시 곡성군 구례군을	소계	215,622	144,785	서동용 92,442 (64.75)	김창남 6,192 (4.33)		이경자 4,187 (2.93)		유현주 3,486 (2.44)	고주식 621 (0.43)		정인화 34,384 (24.08)	김중수 1,452 (1.01)	142,764	2,021	70,837	
	광양시	166,390	109,721	67,346 (62.15)	4,724 (4.35)		3,056 (2.82)		2,757 (2.54)	422 (0.38)		28,941 (26.70)	1,110 (1.02)	108,356	1,365	56,669	
	곡성군	25,904	18,214	13,635 (76.25)	802 (4.48)		704 (3.93)		351 (1.96)	102 (0.57)		2,081 (11.63)	205 (1.14)	17,880	334	7,690	
	구례군	23,328	16,850	11,461 (69.34)	666 (4.02)		427 (2.58)		378 (2.28)	97 (0.58)		3,362 (20.34)	137 (0.82)	16,528	322	6,478	
나주시 화순군	소계	151,368	98,815	신정훈 75,586 (78.80)					안주용 18,751 (19.54)	조만진 1,578 (1.64)				95,915	2,900	52,553	
	나주시	96,891	62,737	45,957 (75.59)					13,860 (22.79)	980 (1.61)				60,797	1,940	34,154	
	화순군	54,477	36,078	29,629 (84.36)					4,891 (13.92)	598 (1.70)				35,118	960	18,399	
담양군 함평군 영광군 장성군	소계	157,663	108,051	이개호 86,315 (81.95)		김연관 4,831 (4.58)		김천식 1,033 (0.98)			임태현 848 (0.80)		김서우 12,289 (11.66)	105,316	2,735	49,612	
	담양군	41,649	28,735	25,503 (90.64)		921 (3.27)		234 (0.83)			225 (0.79)		1,253 (4.45)	28,136	599	12,914	
	장성군	39,878	26,662	22,582 (86.56)		949 (3.63)		283 (1.08)			191 (0.73)		2,081 (7.97)	26,086	576	13,216	
	영광군	46,569	30,159	23,227 (78.67)		1,693 (5.73)		290 (0.98)			256 (0.86)		4,055 (13.73)	29,521	638	16,410	
	함평군	29,567	22,495	15,003 (69.54)		1,268 (5.87)		226 (1.04)			176 (0.81)		4,900 (22.71)	21,573	922	7,072	

선거구명	구시군명	선거인수	투표수	후보자별 득표수(득표율)										무효투표수	기권수		
				더불어민주당	미래통합당	민생당	정의당	우리공화당	민중당	국가혁명배당금당	기독교자유통일당	무소속	무소속			계	
고흥군 보성군 장흥군 강진군	소계	161,615	118,588	김승남 72,772 (62.81)		황주홍 39,749 (34.31)							김화진 3,326 (2.87)		115,847	2,741	43,027
	고흥군	58,877	44,680	27,293 (62.68)		14,919 (34.26)							1,330 (3.05)		43,542	1,138	14,197
	보성군	37,347	26,471	17,025 (65.74)		8,056 (31.10)							816 (3.15)		25,897	574	10,876
	장흥군	34,098	24,786	16,349 (67.41)		7,255 (29.91)							649 (2.67)		24,253	533	9,312
	강진군	31,293	22,651	12,105 (54.63)		9,519 (42.96)							531 (2.39)		22,155	496	8,642
해남군 완도군 진도군	소계	132,855	90,398	윤재갑 59,613 (67.50)		윤영일 27,290 (30.90)				강상범 1,404 (1.58)				88,307	2,091	42,457	
	완도군	44,311	30,967	22,485 (74.39)		7,326 (24.23)				413 (1.36)				30,224	743	13,344	
	해남군	61,477	41,324	25,440 (62.88)		14,429 (35.66)				588 (1.45)				40,457	867	20,153	
	진도군	27,067	18,107	11,688 (66.31)		5,535 (31.40)				403 (2.28)				17,626	481	8,960	
영암군 무안군 신안군	소계	150,986	99,257	서삼석 74,661 (76.96)	이인호 3,509 (3.61)	이윤석 18,835 (19.41)								97,005	2,252	51,729	
	영암군	46,989	30,009	23,127 (78.81)	1,269 (4.32)	4,947 (16.85)								29,343	666	16,980	
	무안군	67,280	44,668	32,786 (75.03)	1,441 (3.29)	9,469 (21.67)								43,696	972	22,612	
	신안군	36,717	24,580	18,748 (78.22)	799 (3.33)	4,419 (18.43)								23,966	614	12,137	

전라남도 목포시

읍면동명	선거인수	투표수	후보자별 득표수					무효투표수	기권수
			더불어민주당	미래통합당	민생당	정의당	계		
			김원이	황규원	박지원	윤소하			
합계	189,615	128,688	62,065	2,554	47,528	15,122	127,269	1,419	60,927
거소·선상투표	721	685	283	36	233	109	661	24	36
관외사전투표	9,700	9,677	5,048	330	2,950	1,212	9,540	137	23
관내사전투표	63,303	63,299	32,238	853	22,806	6,760	62,657	642	4
국외부재자투표	283	55	38	2	12	3	55	0	228

전라남도 목포시

읍면동명	선거인수	투표수	후보자별 득표수					무효 투표수	기권수
			더불어 민주당	미래 통합당	민생당	정의당	계		
			김원이	황규원	박지원	윤소하			
합계	189,615	128,688	62,065	2,554	47,528	15,122	127,269	1,419	60,927
거소·선상투표	721	685	283	36	233	109	661	24	36
관외사전투표	9,700	9,677	5,048	330	2,950	1,212	9,540	137	23
관내사전투표	63,303	63,299	32,238	853	22,806	6,760	62,657	642	4
국외부재자투표	283	55	38	2	12	3	55	0	228
용당1동	6,310	2,875	1,283	99	1,168	264	2,814	61	3,435
용당2동	3,137	1,474	697	34	568	151	1,450	24	1,663
연동	2,860	1,292	622	30	476	142	1,270	22	1,568
산정동	4,490	2,170	936	53	893	266	2,148	22	2,320
연산동	4,500	2,175	892	48	882	335	2,157	18	2,325
원산동	7,292	3,447	1,457	94	1,396	459	3,406	41	3,845
대성동	2,668	1,179	532	35	474	130	1,171	8	1,489
목원동	4,587	2,006	892	49	818	205	1,964	42	2,581
동명동	3,158	1,425	667	22	589	117	1,395	30	1,733
삼학동	3,163	1,504	683	32	605	173	1,493	11	1,659
만호동	1,712	566	247	9	245	54	555	11	1,146
유달동	2,656	1,058	504	20	414	91	1,029	29	1,598
죽교동	1,916	773	347	21	319	72	759	14	1,143
북향동	4,832	2,242	986	56	904	264	2,210	32	2,590
용해동	8,795	4,187	1,887	65	1,614	578	4,144	43	4,608
이로동	5,033	2,653	1,138	71	1,074	358	2,641	12	2,380
상동	9,206	4,663	2,052	113	1,839	619	4,623	40	4,543
하당동	7,112	3,048	1,420	87	1,093	422	3,022	26	4,064
신흥동	9,210	4,958	2,188	114	1,933	686	4,921	37	4,252
삼향동	2,574	1,218	552	37	466	145	1,200	18	1,356
옥암동	5,035	2,459	1,123	54	911	347	2,435	24	2,576
부흥동	5,031	2,403	1,112	57	896	314	2,379	24	2,628
부주동	10,331	5,193	2,238	133	1,949	846	5,166	27	5,138
잘못 투입·구분된 투표지	0	4	3	0	1	0	4	0	-4

전라남도 여수시갑

읍면동명	선거인수	투표수	후보자별 득표수					무효 투표수	기권수
			더불어 민주당	미래 통합당	국가혁명배당금당	무소속	계		
			주철현	심정우	장수희	이용주			
합계	118,828	76,613	48,410	2,846	735	23,128	75,119	1,494	42,215
거소·선상투표	360	320	236	15	4	50	305	15	40
관외사전투표	6,113	6,109	4,389	286	59	1,252	5,986	123	4
관내사전투표	29,962	29,955	19,617	795	209	8,846	29,467	488	7
국외부재자투표	192	59	48	7	0	4	59	0	133
돌산읍	8,810	4,316	2,589	162	45	1,429	4,225	91	4,494
남면	1,747	990	612	49	11	273	945	45	757
삼산면	1,291	692	378	48	6	237	669	23	599
동문동	2,989	1,412	840	64	9	469	1,382	30	1,577
한려동	1,968	844	503	37	9	274	823	21	1,124
중앙동	2,742	1,288	788	45	9	421	1,263	25	1,454
충무동	2,573	1,085	712	27	13	313	1,065	20	1,488
광림동	4,244	1,947	1,244	66	20	566	1,896	51	2,297
서강동	2,451	1,105	682	38	6	353	1,079	26	1,346
대교동	3,787	1,672	1,029	56	32	488	1,605	67	2,115
국동	7,366	3,479	2,033	124	51	1,192	3,400	79	3,887
월호동	3,945	2,043	1,135	105	27	725	1,992	51	1,902
여서동	11,543	6,178	3,769	282	77	1,971	6,099	79	5,365
문수동	11,887	5,862	3,462	255	64	1,952	5,733	129	6,025
미평동	7,219	3,471	2,104	197	41	1,066	3,408	63	3,748
만덕동	5,579	2,882	1,628	142	37	1,026	2,833	49	2,697
삼일동	1,426	593	401	31	6	149	587	6	833
묘도동	634	307	210	14	0	72	296	11	327
잘못 투입·구분된 투표지	0	4	1	1	0	0	2	2	-4

전라남도 여수시을

읍면동명	선거인수	투표수	후보자별 득표수				계	무효 투표수	기권수
			더불어 민주당	미래 통합당	정의당	무소속			
			김희재	임등하	김진수	권세도			
합계	120,540	78,442	55,273	2,868	3,774	15,302	77,217	1,225	42,098
거소·선상투표	321	299	189	16	18	67	290	9	22

전라남도 여수시을

읍면동명	선거인수	투표수	후보자별 득표수					무효 투표수	기권수
			더불어 민주당	미래 통합당	정의당	무소속	계		
			김희재	임동하	김진수	권세도			
관외사전투표	8,769	8,763	6,240	417	443	1,499	8,599	164	6
관내사전투표	26,433	26,427	19,629	654	1,137	4,676	26,096	331	6
국외부재자투표	182	40	27	7	2	2	38	2	142
소라면	11,968	5,946	4,034	180	297	1,334	5,845	101	6,022
율촌면	3,696	1,684	1,413	65	44	123	1,645	39	2,012
화양면	4,252	1,918	1,339	75	62	374	1,850	68	2,334
화정면	1,623	1,049	757	37	16	188	998	51	574
둔덕동	5,782	2,861	1,976	142	159	545	2,822	39	2,921
쌍봉동	19,414	10,387	6,788	494	594	2,357	10,233	154	9,027
시전동	19,912	10,437	6,922	429	576	2,390	10,317	120	9,475
여천동	13,875	6,522	4,468	273	312	1,350	6,403	119	7,353
주삼동	4,313	2,106	1,489	79	114	396	2,078	28	2,207
잘못 투입·구분된 투표지	0	3	2	0	0	1	3	0	-3

전라남도 순천시광양시곡성군구례군갑

읍면동명	선거인수	투표수	후보자별 득표수									무효 투표수	기권수
			더불어 민주당	미래 통합당	민생당	정의당	민중당	국가혁명배당금당	기독자유 통일당	무소속	계		
			소병철	천하람	기도서	강병택	김선동	정동호	이정봉	노관규			
합계	192,827	135,649	78,480	4,058	1,058	1,257	5,932	363	384	42,476	134,008	1,641	57,178
거소·선상투표	515	488	225	39	11	12	26	7	1	144	465	23	27
관외사전투표	10,477	10,471	6,308	543	123	155	447	39	25	2,637	10,277	194	6
관내사전투표	56,995	56,992	34,080	1,160	380	473	2,655	134	89	17,433	56,404	588	3
국외부재자투표	325	78	53	4	0	3	4	0	0	14	78	0	247
승주읍	1,691	842	447	23	8	14	54	8	5	259	818	24	849
주암면	1,897	936	577	23	14	8	134	8	6	125	895	41	961
송광면	874	478	304	20	2	9	9	1	7	110	462	16	396
외서면	339	152	114	6	3	1	7	0	0	14	145	7	187
낙안면	1,731	819	514	9	6	9	32	4	2	223	799	20	912
별량면	3,142	1,521	831	45	44	18	92	5	12	435	1,482	39	1,621
상사면	1,559	808	485	30	7	5	30	1	0	223	781	27	751
서면	7,183	3,890	2,044	141	23	38	129	11	16	1,426	3,828	62	3,293

전라남도 순천시광양시곡성군구례군갑

읍면동명	선거인수	투표수	후보자별 득표수									무효 투표수	기권수
			더불어 민주당	미래 통합당	민생당	정의당	민중당	국가혁명 배당금당	기독자유 통일당	무소속	계		
			소병철	천하람	기도서	강병택	김선동	정동호	이정봉	노관규			
황전면	1,556	814	357	13	8	5	126	3	5	277	794	20	742
월등면	838	392	217	5	1	4	17	8	2	127	381	11	446
향동	1,851	794	432	42	4	2	32	0	2	264	778	16	1,057
매곡동	2,406	1,204	668	40	9	11	44	6	6	402	1,186	18	1,202
삼산동	13,311	7,558	4,284	290	53	82	256	25	23	2,484	7,497	61	5,753
조곡동	3,786	2,053	1,111	66	13	12	85	5	10	722	2,024	29	1,733
덕연동	25,639	15,095	8,367	453	125	135	532	28	44	5,295	14,979	116	10,544
풍덕동	4,782	2,618	1,485	88	26	13	93	6	7	870	2,588	30	2,164
남제동	5,177	2,397	1,378	73	25	11	78	3	14	775	2,357	40	2,780
저전동	1,473	716	361	18	3	9	23	6	2	282	704	12	757
장천동	1,516	642	378	29	6	7	14	0	1	192	627	15	874
중앙동	1,761	756	417	25	1	1	26	4	3	263	740	16	1,005
도사동	9,246	4,883	2,863	149	37	36	213	14	15	1,494	4,821	62	4,363
왕조1동	22,565	12,527	7,011	542	84	130	483	20	55	4,085	12,410	117	10,038
왕조2동	10,192	5,725	3,169	182	42	54	291	17	32	1,901	5,688	37	4,467
결혼·취업·구분민 투표지	0	0	0	0	0	0	0	0	0	0	0	0	0

전라남도 순천시광양시곡성군구례군을

읍면동명	선거인수	투표수	후보자별 득표수								무효 투표수	기권수
			더불어 민주당	미래 통합당	정의당	민중당	국가혁명 배당금당	무소속	무소속	계		
			서동용	김창남	이경자	유현주	고주석	정인화	김종수			
합계	215,622	144,785	92,442	6,192	4,187	3,486	621	34,384	1,452	142,764	2,021	70,837
광양시계	166,390	109,721	67,346	4,724	3,056	2,757	422	28,941	1,110	108,356	1,365	56,669
거소·선상투표	398	376	209	28	17	8	7	81	14	364	12	22
관외사전투표	12,553	12,548	8,385	761	388	351	70	2,076	219	12,250	298	5
관내사전투표	38,670	38,665	24,132	1,142	906	825	100	11,035	203	38,343	322	5
국외부재자투표	247	76	57	9	2	0	0	8	0	76	0	171
광양읍	27,650	14,105	8,341	477	341	342	82	4,259	98	13,940	165	13,545
봉강면	1,252	687	357	16	9	10	3	278	6	679	8	565
옥룡면	1,727	934	397	34	22	7	7	433	10	910	24	793
옥곡면	1,583	767	380	25	19	14	6	300	8	752	15	816

전라남도 순천시광양시곡성군구례군을

읍면동명	선거인수	투표수	후보자별 득표수								무효 투표수	기권수
			더불어 민주당	미래 통합당	정의당	민중당	국가혁명배당금당	무소속	무소속	계		
			서동용	김창남	이경자	유현주	고주석	정인화	김종수			
진상면	1,651	822	468	22	16	16	3	255	10	790	32	829
진월면	1,808	974	482	36	12	24	4	385	9	952	22	834
다압면	1,058	585	321	44	13	14	4	168	6	570	15	473
골약동	1,081	569	391	15	7	5	4	136	2	560	9	512
중마동	31,881	15,643	9,007	871	541	512	53	4,416	106	15,506	137	16,238
광영동	7,081	3,108	1,687	190	91	110	17	958	16	3,069	39	3,973
태인동	1,054	485	328	13	11	13	3	107	3	478	7	569
금호동	5,996	3,540	1,825	452	128	82	12	970	36	3,505	35	2,456
해룡면	30,700	15,831	10,575	589	533	423	47	3,075	364	15,606	225	14,869
절곶 투입 구분된 투표지	0	6	4	0	0	1	0	1	0	6	0	-6
곡성군계	25,904	18,214	13,635	802	704	351	102	2,081	205	17,880	334	7,690
거소·선상투표	91	88	38	8	4	2	0	15	4	71	17	3
관외사전투표	2,147	2,146	1,612	117	102	50	14	195	25	2,115	31	1
관내사전투표	8,990	8,990	6,882	302	330	177	42	1,025	88	8,846	144	0
국외부재자투표	46	14	12	1	0	1	0	0	0	14	0	32
곡성읍	4,185	2,070	1,493	95	67	34	12	317	22	2,040	30	2,115
오곡면	1,043	549	378	21	18	4	4	106	6	537	12	494
삼기면	899	419	315	24	19	8	4	31	5	406	13	480
석곡면	1,124	498	362	25	15	7	6	57	12	484	14	626
목사동면	651	260	197	14	8	6	0	22	3	250	10	391
죽곡면	888	439	306	37	12	4	3	59	4	425	14	449
고달면	725	415	340	13	18	2	2	28	6	409	6	310
옥과면	2,328	1,066	812	66	52	17	6	83	13	1,049	17	1,262
입면	1,167	516	387	23	26	18	0	42	7	503	13	651
검면	840	388	263	33	18	18	5	40	5	382	6	452
오산면	780	355	237	23	15	3	4	61	5	348	7	425
절곶 투입 구분된 투표지	0	1	1	0	0	0	0	0	0	1	0	-1
구례군계	23,328	16,850	11,461	666	427	378	97	3,362	137	16,528	322	6,478
거소·선상투표	89	85	53	6	3	3	0	10	3	78	7	4
관외사전투표	1,711	1,710	1,222	85	56	45	5	249	20	1,682	28	1
관내사전투표	7,578	7,576	5,275	212	162	175	45	1,537	37	7,443	133	2
국외부재자투표	39	6	6	0	0	0	0	0	0	6	0	33
구례읍	5,741	3,035	2,002	115	73	46	23	690	25	2,974	61	2,706
문척면	750	399	244	26	9	18	2	91	2	392	7	351

전라남도 순천시광양시곡성군구례군을

읍면동명	선거인수	투표수	후보자별 득표수								무효 투표수	기권수
			더불어 민주당	미래 통합당	정의당	민중당	국가혁명 배당금당	무소속	무소속	계		
			서동용	김창남	이경자	유현주	고주석	정인화	김종수			
간전면	891	544	361	27	27	5	3	96	8	527	17	347
토지면	1,470	816	518	47	24	29	10	161	10	799	17	654
마산면	1,328	625	409	43	20	19	0	121	4	616	9	703
광의면	1,316	709	461	37	20	10	3	159	5	695	14	607
용방면	724	419	269	11	10	13	2	89	11	405	14	305
산동면	1,691	922	641	57	22	15	4	157	11	907	15	769
질못투입 구분된 투표지	0	4	0	0	1	0	0	2	1	4	0	-4

전라남도 나주시화순군

읍면동명	선거인수	투표수	후보자별 득표수				무효 투표수	기권수
			더불어 민주당	민중당	국가혁명 배당금당	계		
			신정훈	안주용	조만진			
합계	151,368	98,815	75,586	18,751	1,578	95,915	2,900	52,553
나주시계	96,891	62,737	45,957	13,860	980	60,797	1,940	34,154
거소·선상투표	425	401	280	77	17	374	27	24
관외사전투표	7,273	7,268	5,864	1,025	137	7,026	242	5
관내사전투표	27,989	27,962	20,724	6,148	333	27,205	757	27
국외부재자투표	183	46	38	2	3	43	3	137
남평읍	6,545	2,600	2,042	435	46	2,523	77	3,945
세지면	1,550	655	428	196	13	637	18	895
왕곡면	1,652	813	623	158	14	795	18	839
반남면	817	407	280	108	4	392	15	410
공산면	1,293	630	313	276	18	607	23	663
동강면	1,443	593	354	208	9	571	22	850
다시면	1,923	832	562	221	18	801	31	1,091
문평면	1,041	428	324	86	8	418	10	613
노안면	2,805	1,338	981	303	21	1,305	33	1,467
금천면	2,613	1,100	793	258	20	1,071	29	1,513
산포면	1,997	899	697	156	21	874	25	1,098
다도면	1,008	349	247	74	5	326	23	659
봉황면	2,473	1,091	749	300	17	1,066	25	1,382

전라남도 나주시화순군

읍면동명	선거인수	투표수	후보자별 득표수				무효 투표수	기권수
			더불어 민주당	민중당	국가혁명배당금당	계		
			신정훈	안주용	조만진			
송월동	4,655	2,094	1,406	572	46	2,024	70	2,561
영강동	1,537	525	351	147	11	509	16	1,012
금남동	3,043	1,275	862	335	27	1,224	51	1,768
성북동	5,210	2,411	1,571	731	35	2,337	74	2,799
영산동	2,014	850	611	201	15	827	23	1,164
이창동	2,070	735	545	160	13	718	17	1,335
빛가람동	15,332	7,407	5,292	1,676	129	7,097	310	7,925
잘못 투입·구분된 투표지	0	28	20	7	0	27	1	-28
화순군계	54,477	36,078	29,629	4,891	598	35,118	960	18,399
거소·선상투표	111	105	83	11	5	99	6	6
관외사전투표	4,215	4,210	3,577	427	91	4,095	115	5
관내사전투표	14,174	14,173	11,942	1,755	164	13,861	312	1
국외부재자투표	59	20	18	2	0	20	0	39
화순읍	23,040	11,546	9,133	1,941	187	11,261	285	11,494
한천면	847	461	383	51	14	448	13	386
춘양면	964	415	328	57	11	396	19	549
청풍면	530	256	218	20	8	246	10	274
이양면	923	391	323	36	15	374	17	532
능주면	1,811	903	739	116	7	862	41	908
도곡면	1,612	796	662	93	12	767	29	816
도암면	775	349	278	48	10	336	13	426
이서면	538	293	247	34	7	288	5	245
동북면	898	442	357	50	13	420	22	456
동면	1,998	855	646	137	27	810	45	1,143
백아면	808	374	309	45	11	365	9	434
사평면	1,174	489	386	68	16	470	19	685
잘못 투입·구분된 투표지	0	0	0	0	0	0	0	0

전라남도 담양군함평군영광군장성군

읍면동명	선거인수	투표수	후보자별 득표수						무효 투표수	기권수
			더불어 민주당	민생당	우리 공화당	국가혁명 배당금당	무소속	계		
			이개호	김연관	김천식	임태현	김선우			
합계	157,663	108,051	86,315	4,831	1,033	848	12,289	105,316	2,735	49,612
담양군계	41,649	28,735	25,503	921	234	225	1,253	28,136	599	12,914
거소·선상투표	61	55	46	2	0	1	4	53	2	6
관외사전투표	3,954	3,952	3,448	152	47	35	195	3,877	75	2
관내사전투표	13,901	13,901	12,518	389	77	87	555	13,626	275	0
국외부재자투표	67	19	17	1	0	0	1	19	0	48
담양읍	7,672	3,467	3,050	103	15	35	188	3,391	76	4,205
봉산면	1,575	714	646	22	6	5	26	705	9	861
고서면	1,664	753	655	27	9	10	40	741	12	911
창평면	1,822	799	678	40	9	7	44	778	21	1,023
대덕면	1,026	487	417	24	6	2	21	470	17	539
무정면	1,389	611	541	14	9	9	27	600	11	778
금성면	1,258	524	458	13	6	5	22	504	20	734
용면	1,006	520	457	25	8	2	16	508	12	486
월산면	1,217	527	467	21	7	5	18	518	9	690
수북면	2,210	1,099	967	38	12	11	39	1,067	32	1,111
대전면	2,245	1,052	929	31	21	9	43	1,033	19	1,193
가사문학면	582	255	209	19	2	2	14	246	9	327
잘못 투입·구분된 투표지	0	0	0	0	0	0	0	0	0	0
장성군계	39,878	26,662	22,582	949	283	191	2,081	26,086	576	13,216
거소·선상투표	114	106	91	5	1	1	4	102	4	8
관외사전투표	3,736	3,729	3,084	175	48	40	289	3,636	93	7
관내사전투표	12,504	12,502	10,735	383	120	78	955	12,271	231	2
국외부재자투표	76	17	17	0	0	0	0	17	0	59
장성읍	7,237	3,155	2,679	133	25	16	244	3,097	58	4,082
진원면	1,828	962	864	35	10	2	33	944	18	866
남면	2,045	887	780	25	6	8	40	859	28	1,158
동화면	1,165	594	491	36	8	3	42	580	14	571
삼서면	1,792	719	563	18	5	9	103	698	21	1,073
삼계면	2,960	1,283	971	52	23	13	177	1,236	47	1,677
황룡면	2,375	1,017	860	34	13	12	81	1,000	17	1,358
서삼면	822	365	315	9	4	1	29	358	7	457
북일면	711	343	303	10	6	1	15	335	8	368
북이면	1,429	585	498	21	6	3	39	567	18	844

전라남도 담양군함평군영광군장성군

읍면동명	선거인수	투표수	후보자별 득표수						무효 투표수	기권수
			더불어 민주당	민생당	우리 공화당	국가혁명배당금당	무소속	계		
			이개호	김연관	김천식	임태현	김선우			
북하면	1,084	396	330	12	8	4	30	384	12	688
잘못 투입·구분된 투표지	0	2	1	1	0	0	0	2	0	-2
영광군계	46,569	30,159	23,227	1,693	290	256	4,055	29,521	638	16,410
거소·선상투표	169	155	102	14	4	4	21	145	10	14
관외사전투표	3,205	3,204	2,625	173	42	31	282	3,153	51	1
관내사전투표	12,773	12,772	9,833	662	78	72	1,898	12,543	229	1
국외부재자투표	85	15	11	1	0	0	3	15	0	70
영광읍	11,980	5,198	3,773	307	44	42	950	5,116	82	6,782
백수읍	2,955	1,429	1,149	74	16	13	131	1,383	46	1,526
홍농읍	3,655	1,720	1,255	121	31	25	237	1,669	51	1,935
대마면	1,026	497	394	23	7	7	53	484	13	529
묘량면	938	503	381	28	7	12	57	485	18	435
불갑면	776	405	300	31	8	2	55	396	9	371
군서면	1,431	690	553	34	7	3	70	667	23	741
군남면	1,476	765	591	53	11	9	66	730	35	711
염산면	2,414	1,134	880	87	20	13	98	1,098	36	1,280
법성면	3,298	1,474	1,221	69	10	19	122	1,441	33	1,824
낙월면	388	197	159	16	5	3	12	195	2	191
잘못 투입·구분된 투표지	0	1	0	0	0	1	0	1	0	-1
함평군계	29,567	22,495	15,003	1,268	226	176	4,900	21,573	922	7,072
거소·선상투표	122	118	76	9	2	2	20	109	9	4
관외사전투표	2,689	2,688	2,096	130	21	28	360	2,635	53	1
관내사전투표	11,087	11,081	7,269	632	90	84	2,451	10,526	555	6
국외부재자투표	43	11	11	0	0	0	0	11	0	32
함평읍	4,155	2,406	1,396	119	33	14	767	2,329	77	1,749
손불면	1,669	928	621	69	12	6	186	894	34	741
신광면	959	570	360	36	6	5	143	550	20	389
학교면	1,867	948	647	57	12	10	186	912	36	919
엄다면	794	422	293	28	8	6	79	414	8	372
대동면	1,512	863	522	58	10	5	238	833	30	649
나산면	1,355	715	487	42	13	7	126	675	40	640
해보면	1,323	652	451	41	9	1	133	635	17	671
월야면	1,992	1,087	772	45	10	8	209	1,044	43	905
잘못 투입·구분된 투표지	0	6	2	2	0	0	2	6	0	-6

전라남도 고흥군보성군장흥군강진군

읍면동명	선거인수	투표수	후보자별 득표수				무효 투표수	기권수
			더불어 민주당	민생당	무소속	계		
			김승남	황주홍	김화진			
합계	161,615	118,588	72,772	39,749	3,326	115,847	2,741	43,027
고흥군계	58,877	44,680	27,293	14,919	1,330	43,542	1,138	14,197
거소·선상투표	296	254	151	82	11	244	10	42
관외사전투표	3,338	3,335	2,306	820	156	3,282	53	3
관내사전투표	23,152	23,148	14,035	7,890	592	22,517	631	4
국외부재자투표	82	18	17	1	0	18	0	64
고흥읍	5,702	3,142	1,774	1,138	174	3,086	56	2,560
도양읍	6,027	3,382	2,082	1,130	95	3,307	75	2,645
풍양면	1,722	1,136	917	174	26	1,117	19	586
도덕면	1,387	741	451	249	24	724	17	646
금산면	1,928	1,016	536	435	23	994	22	912
도화면	2,110	1,230	772	382	38	1,192	38	880
포두면	2,817	1,684	1,135	477	27	1,639	45	1,133
봉래면	882	502	277	205	12	494	8	380
동일면	771	433	263	149	10	422	11	338
점암면	1,306	765	438	262	29	729	36	541
영남면	687	402	249	121	14	384	18	285
과역면	1,454	749	464	255	13	732	17	705
남양면	1,161	656	383	235	15	633	23	505
동강면	1,689	925	492	377	26	895	30	764
대서면	961	448	188	237	12	437	11	513
두원면	1,405	710	360	299	33	692	18	695
잘못 투입·구분된 투표지	0	4	3	1	0	4	0	-4
보성군계	37,347	26,471	17,025	8,056	816	25,897	574	10,876
거소·선상투표	122	115	63	32	12	107	8	7
관외사전투표	2,631	2,629	1,895	594	101	2,590	39	2
관내사전투표	12,631	12,631	7,925	4,083	347	12,355	276	0
국외부재자투표	49	10	10	0	0	10	0	39
보성읍	4,409	2,214	1,403	706	72	2,181	33	2,195
별교읍	7,227	3,646	2,396	1,048	115	3,559	87	3,581
노동면	423	177	125	38	7	170	7	246
미력면	576	260	166	83	5	254	6	316
겸백면	544	268	183	66	14	263	5	276
울어면	561	260	167	74	7	248	12	301

전라남도 고흥군보성군장흥군강진군

읍면동명	선거인수	투표수	후보자별 득표수				무효 투표수	기권수
			더불어 민주당	민생당	무소속	계		
			김승남	황주홍	김화진			
복내면	823	431	264	148	16	428	3	392
문덕면	406	233	126	93	11	230	3	173
조성면	2,170	1,103	752	292	32	1,076	27	1,067
득량면	2,403	1,262	831	361	36	1,228	34	1,141
회천면	1,801	898	527	321	29	877	21	903
웅치면	571	334	192	117	12	321	13	237
잘못 투입·구분된 투표지	0	0	0	0	0	0	0	0
장흥군계	34,098	24,786	16,349	7,255	649	24,253	533	9,312
거소·선상투표	163	153	95	47	4	146	7	10
관외사전투표	2,271	2,269	1,615	539	75	2,229	40	2
관내사전투표	13,089	13,089	8,626	3,907	294	12,827	262	0
국외부재자투표	48	20	10	4	5	19	1	28
장흥읍	7,478	3,696	2,415	1,118	114	3,647	49	3,782
관산읍	2,686	1,411	913	422	30	1,365	46	1,275
대덕읍	1,828	948	569	315	33	917	31	880
용산면	982	459	294	139	9	442	17	523
안양면	1,461	728	539	153	15	707	21	733
장동면	613	336	197	118	10	325	11	277
장평면	1,032	558	397	133	15	545	13	474
유치면	483	194	111	61	16	188	6	289
부산면	668	318	212	80	13	305	13	350
회진면	1,296	606	356	219	16	591	15	690
잘못 투입·구분된 투표지	0	1	0	0	0	0	1	-1
강진군계	31,293	22,651	12,105	9,519	531	22,155	496	8,642
거소·선상투표	83	74	46	27	0	73	1	9
관외사전투표	2,173	2,170	1,319	749	73	2,141	29	3
관내사전투표	11,484	11,483	6,233	4,801	223	11,257	226	1
국외부재자투표	40	11	10	0	0	10	1	29
강진읍	7,031	3,534	1,697	1,683	81	3,461	73	3,497
군동면	2,135	1,158	614	483	35	1,132	26	977
칠량면	1,077	508	245	233	13	491	17	569
대구면	543	260	111	136	5	252	8	283
마량면	963	532	226	272	13	511	21	431
도암면	1,387	715	374	297	21	692	23	672

전라남도 고흥군보성군장흥군강진군

읍면동명	선거인수	투표수	후보자별 득표수				무효 투표수	기권수
			더불어 민주당	민생당	무소속	계		
			김승남	황주홍	김화진			
신전면	1,003	562	295	228	17	540	22	441
성전면	1,272	597	304	256	22	582	15	675
작천면	919	442	281	147	8	436	6	477
병영면	878	442	266	141	15	422	20	436
움천면	305	163	84	66	5	155	8	142
잘못 투입·구분된 투표지	0	0	0	0	0	0	0	0

전라남도 해남군완도군진도군

읍면동명	선거인수	투표수	후보자별 득표수				무효 투표수	기권수
			더불어 민주당	민생당	국가혁명 배당금당	계		
			윤재갑	윤영일	강상범			
합계	132,855	90,398	59,613	27,290	1,404	88,307	2,091	42,457
완도군계	44,311	30,967	22,485	7,326	413	30,224	743	13,344
거소·선상투표	795	750	536	169	15	720	30	45
관외사전투표	2,386	2,381	1,850	419	46	2,315	66	5
관내사전투표	13,176	13,173	9,748	3,035	141	12,924	249	3
국외부재자투표	41	14	13	0	0	13	1	27
완도읍	10,556	5,121	3,448	1,516	63	5,027	94	5,435
금일읍	2,289	1,289	1,027	189	15	1,231	58	1,000
노화읍	2,998	1,614	1,211	324	25	1,560	54	1,384
군외면	1,819	953	652	259	12	923	30	866
신지면	1,840	897	642	217	13	872	25	943
고금면	2,299	1,218	964	193	26	1,183	35	1,081
약산면	1,292	761	538	189	17	744	17	531
청산면	1,258	766	480	246	16	742	24	492
소안면	1,303	737	524	191	10	725	12	566
금당면	439	248	134	98	6	238	10	191
보길면	1,440	833	575	223	5	803	30	607
생일면	380	211	143	58	3	204	7	169
잘못 투입·구분된 투표지	0	1	0	0	0	0	1	-1
해남군계	61,477	41,324	25,440	14,429	588	40,457	867	20,153

전라남도 해남군완도군진도군

읍면동명	선거인수	투표수	후보자별 득표수				무효 투표수	기권수
			더불어 민주당	민생당	국가혁명배당금당	계		
			윤재갑	윤영일	강상범			
거소·선상투표	397	359	185	122	16	323	36	38
관외사전투표	3,480	3,475	2,480	874	51	3,405	70	5
관내사전투표	17,348	17,347	10,847	6,014	195	17,056	291	1
국외부재자투표	63	13	12	1	0	13	0	50
해남읍	13,324	6,579	3,620	2,791	62	6,473	106	6,745
삼산면	1,715	881	478	363	15	856	25	834
화산면	2,033	1,007	557	404	17	978	29	1,026
현산면	1,878	1,072	658	363	18	1,039	33	806
송지면	3,996	2,071	1,207	780	33	2,020	51	1,925
북평면	1,665	945	590	305	21	916	29	720
북일면	1,130	604	406	163	16	585	19	526
옥천면	1,644	813	521	257	14	792	21	831
계곡면	1,145	578	330	223	11	564	14	567
마산면	1,501	753	510	206	17	733	20	748
황산면	3,261	1,619	1,007	538	34	1,579	40	1,642
산이면	2,381	1,119	729	338	18	1,085	34	1,262
문내면	2,470	1,220	735	425	30	1,190	30	1,250
화원면	2,046	867	567	262	20	849	18	1,179
잘못 투입·구분된 투표지	0	2	1	0	0	1	1	-2
진도군계	27,067	18,107	11,688	5,535	403	17,626	481	8,960
거소·선상투표	206	189	155	30	2	187	2	17
관외사전투표	1,413	1,411	1,021	330	23	1,374	37	2
관내사전투표	7,749	7,748	5,063	2,351	149	7,563	185	1
국외부재자투표	37	13	8	4	1	13	0	24
진도읍	5,365	2,510	1,454	963	46	2,463	47	2,855
군내면	1,837	987	606	331	22	959	28	850
고군면	2,250	1,150	766	339	10	1,115	35	1,100
의신면	2,214	1,099	663	380	29	1,072	27	1,115
임회면	2,165	1,064	726	284	26	1,036	28	1,101
지산면	2,070	1,039	658	308	29	995	44	1,031
조도면	1,761	897	568	215	66	849	48	864
잘못 투입·구분된 투표지	0	0	0	0	0	0	0	0

전라남도 영암군무안군신안군

읍면동명	선거인수	투표수	후보자별 득표수				무효 투표수	기권수
			더불어 민주당	미래 통합당	민생당	계		
			서삼석	이인호	이윤석			
합계	150,986	99,257	74,661	3,509	18,835	97,005	2,252	51,729
영암군계	46,989	30,009	23,127	1,269	4,947	29,343	666	16,980
거소·선상투표	265	257	163	35	38	236	21	8
관외사전투표	3,470	3,469	2,798	199	399	3,396	73	1
관내사전투표	12,725	12,724	9,912	371	2,151	12,434	290	1
국외부재자투표	49	6	6	0	0	6	0	43
영암읍	4,311	1,963	1,375	87	463	1,925	38	2,348
삼호읍	12,738	5,320	4,087	275	886	5,248	72	7,418
덕진면	1,135	578	436	27	94	557	21	557
금정면	1,056	451	369	23	48	440	11	605
신북면	2,036	903	733	37	115	885	18	1,133
시종면	2,120	857	654	38	144	836	21	1,263
도포면	1,339	631	491	23	103	617	14	708
군서면	1,814	940	674	48	189	911	29	874
서호면	1,044	479	358	28	78	464	15	565
학산면	1,613	814	599	43	145	787	27	799
미암면	1,274	616	471	35	94	600	16	658
잘못 투입·구분된 투표지	0	1	1	0	0	1	0	-1
무안군계	67,280	44,668	32,786	1,441	9,469	43,696	972	22,612
거소·선상투표	687	639	346	58	117	521	118	48
관외사전투표	6,273	6,265	4,848	256	1,032	6,136	129	8
관내사전투표	17,340	17,337	13,095	406	3,521	17,022	315	3
국외부재자투표	98	22	18	3	0	21	1	76
무안읍	5,619	2,542	1,878	96	527	2,501	41	3,077
일로읍	3,840	1,907	1,119	46	691	1,856	51	1,933
삼향읍	19,059	9,147	6,554	348	2,115	9,017	130	9,912
몽탄면	1,709	875	610	20	212	842	33	834
청계면	3,713	1,760	1,204	74	440	1,718	42	1,953
현경면	3,028	1,543	1,234	52	218	1,504	39	1,485
망운면	1,241	590	423	14	138	575	15	651
해제면	2,876	1,216	879	42	256	1,177	39	1,660
운남면	1,797	823	576	26	202	804	19	974
잘못 투입·구분된 투표지	0	2	2	0	0	2	0	-2

전라남도 영암군무안군신안군

읍면동명	선거인수	투표수	후보자별 득표수				무효 투표수	기권수
			더불어 민주당	미래 통합당	민생당	계		
			서삼석	이인호	이윤석			
신안군계	36,717	24,580	18,748	799	4,419	23,966	614	12,137
거소·선상투표	236	224	150	13	53	216	8	12
관외사전투표	4,423	4,422	3,475	197	688	4,360	62	1
관내사전투표	8,244	8,242	6,490	201	1,352	8,043	199	2
국외부재자투표	47	10	9	1	0	10	0	37
지도읍	2,831	1,330	985	47	267	1,299	31	1,501
중도면	1,241	676	469	9	184	662	14	565
임자면	1,827	753	576	34	125	735	18	1,074
자은면	1,316	613	464	25	114	603	10	703
비금면	2,210	1,175	867	33	225	1,125	50	1,035
도초면	1,502	754	559	26	141	726	28	748
흑산면	2,311	1,082	855	40	157	1,052	30	1,229
하의면	1,046	556	444	15	87	546	10	490
신의면	911	460	365	14	65	444	16	451
장산면	990	555	367	24	135	526	29	435
안좌면	1,993	1,031	685	36	275	996	35	962
팔금면	527	265	178	4	78	260	5	262
암태면	1,114	561	397	10	134	541	20	553
압해읍	3,948	1,870	1,412	70	339	1,821	49	2,078
잘못 투입·구분된 투표지	0	1	1	0	0	1	0	-1

경상북도

선거구명	구시군명	선거인수	투표수	후보자별 득표수(득표율)											무효투표수	기권수
				더불어민주당	미래통합당	민생당	정의당	우리공회당	민중당	국가혁명배당금당	무소속	무소속	계			
합계		2,280,516	1,515,642	378,359 (25.4)	913,389 (61.3)	870 (0.1)	21,495 (1.4)	3,133 (0.2)	4,018 (0.3)	14,236 (1.0)	155,279 (10.4)		1,490,779	24,863	764,874	
포항시 북구	포항시 북구	229,712	154,613	오중기 47,924 (31.38)	김정재 98,905 (64.78)		박창호 4,558 (2.98)				박건우 1,290 (0.84)		152,677	1,936	75,099	
포항시 남구 울릉군	소계	206,620	135,978	허대만 45,968 (34.31)	김병욱 74,794 (55.83)				박승익 1,345 (1.00)	박덕준 825 (0.61)	박승호 11,034 (8.23)		133,966	2,012	70,642	
	포항시 남구	198,012	130,074	44,257 (34.53)	71,340 (55.67)				1,310 (1.02)	770 (0.60)	10,456 (8.16)		128,133	1,941	67,938	
	울릉군	8,608	5,904	1,711 (29.33)	3,454 (59.21)				35 (0.60)	55 (0.94)	578 (9.90)		5,833	71	2,704	
경주시	경주시	221,512	148,761	정다운 21,560 (14.72)	김석기 77,102 (52.67)	김보성 870 (0.59)	권영국 16,937 (11.57)				김덕현 828 (0.56)	정종복 29,076 (19.86)	146,373	2,388	72,751	
김천시	김천시	120,702	81,909	배영애 16,914 (21.00)	송연석 59,993 (74.52)						박성식 919 (1.14)	이상룡 926 (1.15)	이상영 1,753 (2.17)	80,505	1,404	38,793
안동시 예천군	소계	184,883	125,659	이삼걸 32,293 (26.14)	김형동 58,183 (47.10)			박인우 1,058 (0.85)			신호주 944 (0.76)	권오을 5,937 (4.80)	권택기 25,099 (20.32)	123,514	2,145	59,224
	안동시	137,615	94,479	25,325 (27.26)	40,094 (43.16)			705 (0.75)			703 (0.75)	4,797 (5.16)	21,269 (22.89)	92,893	1,586	43,136
	예천군	47,268	31,180	6,968 (22.75)	18,089 (59.07)			353 (1.15)			241 (0.78)	1,140 (3.72)	3,830 (12.50)	30,621	559	16,088
구미시갑	구미시	177,679	113,587	김철호 35,324 (31.58)	구자근 73,339 (65.57)			김경희 2,075 (1.85)			김국중 1,096 (0.98)		111,834	1,753	64,092	
구미시을	구미시	162,426	98,212	김현권 34,442 (35.69)	김영식 54,457 (56.43)						황응석 828 (0.85)	김봉교 6,768 (7.01)	96,495	1,717	64,214	
영주시 영양군 봉화군 울진군	소계	178,608	124,151	황재선 25,683 (21.07)	박형수 68,026 (55.83)						김형규 1,539 (1.26)	장운석 26,591 (21.82)	121,839	2,312	54,457	
	영주시	91,153	62,390	14,734 (23.98)	28,625 (46.60)						725 (1.18)	17,337 (28.22)	61,421	969	28,763	
	영양군	15,371	11,156	1,964 (17.94)	6,866 (62.74)						124 (1.13)	1,988 (18.16)	10,942	214	4,215	
	봉화군	28,998	20,668	3,776 (18.60)	11,718 (57.72)						312 (1.53)	4,494 (22.13)	20,300	368	8,330	
	울진군	43,086	29,937	5,209 (17.85)	20,817 (71.34)						378 (1.29)	2,772 (9.50)	29,176	761	13,149	

PART 06 선거별·후보자별 득표 상황

선거구명	구시군명	선거인수	투표수	후보자별 득표수(득표율)										무효투표수	기권수	
				더불어민주당	미래통합당	민생당	정의당	우리공회당	민중당	국가혁명배당금당	무소속	무소속	계			
영천시 청도군	소계	130,000	90,491	정우동 20,102 (22.56)	이만희 57,580 (64.63)						홍순덕 871 (0.97)	김장주 10,537 (11.82)		89,090	1,401	39,509
	영천시	90,652	62,162	14,918 (24.35)	37,315 (60.91)						634 (1.03)	8,391 (13.69)		61,258	904	28,490
	청도군	39,348	28,329	5,184 (18.62)	20,265 (72.81)						237 (0.85)	2,146 (7.71)		27,832	497	11,019
상주시 문경시	소계	150,737	103,489	정용운 18,282 (18.07)	임이자 65,558 (64.80)						이언우 1,202 (1.18)	이한성 16,127 (15.94)		101,169	2,320	47,248
	상주시	87,635	61,158	11,769 (19.71)	42,164 (70.63)						680 (1.13)	5,078 (8.50)		59,691	1,467	26,477
	문경시	63,102	42,331	6,513 (15.70)	23,394 (56.40)						522 (1.25)	11,049 (26.63)		41,478	853	20,771
경산시	경산시	224,371	141,092	전상헌 37,810 (27.18)	윤두현 88,684 (63.75)					남수정 2,673 (1.92)	정해령 1,224 (0.87)	이권우 8,704 (6.25)		139,095	1,997	83,279
군위군 의성군 청송군 영덕군	소계	127,622	91,951	강부송 17,069 (18.92)	김혁국 71,532 (79.30)						이광희 1,595 (1.76)			90,196	1,755	35,671
	군위군	22,147	16,518	2,623 (16.18)	13,213 (81.52)						371 (2.28)			16,207	311	5,629
	의성군	48,524	35,889	5,769 (16.38)	28,789 (81.77)						647 (1.83)			35,205	684	12,635
	청송군	23,391	16,560	3,424 (21.09)	12,534 (77.21)						275 (1.69)			16,233	327	6,831
	영덕군	33,560	22,984	5,253 (23.29)	16,996 (75.36)						302 (1.33)			22,551	433	10,576
고령군 성주군 칠곡군	소계	165,644	105,749	장세호 24,988 (24.02)	정희용 65,236 (62.71)						정한석 1,075 (1.03)	김현기 12,727 (12.23)		104,026	1,723	59,895
	고령군	28,891	19,452	3,282 (17.20)	13,112 (68.74)						212 (1.11)	2,467 (12.93)		19,073	379	9,439
	성주군	39,925	27,228	4,941 (18.49)	16,986 (63.57)						251 (0.93)	4,539 (16.98)		26,717	511	12,697
	칠곡군	96,828	59,069	16,765 (28.78)	35,138 (60.33)						612 (1.05)	5,721 (9.82)		58,236	833	37,759

경상북도 포항시북구

읍면동명	선거인수	투표수	후보자별 득표수					무효 투표수	기권수
			더불어 민주당	미래 통합당	정의당	국가혁명배당금당	계		
			오중기	김정재	박창호	박건우			
합계	229,712	154,613	47,924	98,905	4,558	1,290	152,677	1,936	75,099
거소·선상투표	622	565	168	304	29	12	513	52	57
관외사전투표	11,701	11,691	4,855	5,864	521	157	11,397	294	10
관내사전투표	43,109	43,097	15,008	26,094	1,249	289	42,640	457	12
국외부재자투표	507	120	68	47	4	0	119	1	387
홍해읍	26,587	15,264	4,597	9,981	385	111	15,074	190	11,323
신광면	1,966	1,143	160	920	23	21	1,124	19	823
창하면	3,273	1,857	273	1,489	37	26	1,825	32	1,416
송라면	1,407	780	86	661	9	8	764	16	627
기계면	3,054	1,664	209	1,354	56	22	1,641	23	1,390
죽장면	1,507	819	108	665	15	16	804	15	688
기북면	690	419	64	330	13	6	413	6	271
중앙동	11,563	6,280	1,271	4,737	113	48	6,169	111	5,283
양학동	10,487	5,791	1,603	3,887	196	49	5,735	56	4,696
죽도동	14,781	7,678	1,565	5,764	161	88	7,578	100	7,103
용흥동	14,917	8,751	2,191	6,186	216	68	8,661	90	6,166
우창동	20,526	11,725	3,455	7,603	433	99	11,590	135	8,801
두호동	14,008	8,453	2,304	5,745	261	62	8,372	81	5,555
장량동	43,269	25,077	8,832	15,092	755	175	24,854	223	18,192
환여동	5,738	3,434	1,107	2,177	82	33	3,399	35	2,304
잘못 투입·구분된 투표지	0	5	0	5	0	0	5	0	-5

경상북도 포항시남구울릉군

읍면동명	선거인수	투표수	후보자별 득표수					무효 투표수	기권수	
			더불어 민주당	미래 통합당	민중당	국가혁명배당금당	계			
			허대만	김병욱	박승익	박덕춘				박승호
합계	206,620	135,978	45,968	74,794	1,345	825	11,034	133,966	2,012	70,642
포항시남구계	198,012	130,074	44,257	71,340	1,310	770	10,456	128,133	1,941	67,938
거소·선상투표	312	299	89	135	3	4	50	281	18	13
관외사전투표	8,639	8,639	3,445	3,909	90	66	897	8,407	232	0
관내사전투표	36,995	36,993	14,462	18,460	369	189	3,001	36,481	512	2
국외부재자투표	405	116	73	38	1	1	2	115	1	289

경상북도 포항시남구울릉군

읍면동명	선거인수	투표수	후보자별 득표수						무효 투표수	기권수
			더불어 민주당	미래 통합당	민중당	국가혁명 배당금당	무소속	계		
			허대만	김병욱	박승익	박덕춘	박승호			
구룡포읍	5,580	2,900	474	2,157	23	17	170	2,841	59	2,680
연일읍	19,921	11,683	3,847	6,551	101	57	942	11,498	185	8,238
오천읍	35,501	17,451	6,319	9,180	246	141	1,381	17,267	184	18,050
대송면	2,453	1,413	280	981	11	14	93	1,379	34	1,040
동해면	6,399	3,380	847	2,156	39	25	260	3,327	53	3,019
장기면	2,847	1,493	284	1,049	18	13	85	1,449	44	1,354
호미곶면	1,078	543	97	380	4	4	37	522	21	535
상대동	17,873	9,440	2,314	5,928	90	63	811	9,206	234	8,433
해도동	13,244	7,170	1,544	4,780	73	49	641	7,087	83	6,074
송도동	9,132	5,103	1,006	3,554	42	37	391	5,030	73	4,029
청림동	3,356	1,760	459	1,116	19	10	133	1,737	23	1,596
제철동	1,674	802	258	468	13	4	51	794	8	872
효곡동	17,446	11,590	4,866	5,743	90	35	758	11,492	98	5,856
대이동	15,157	9,298	3,592	4,755	78	41	753	9,219	79	5,859
잘못 투입·구분된 투표지	0	1	1	0	0	0	0	1	0	-1
울릉군계	8,608	5,904	1,711	3,454	35	55	578	5,833	71	2,704
거소·선상투표	20	20	7	9	1	0	3	20	0	0
관외사전투표	890	890	294	480	4	9	92	879	11	0
관내사전투표	1,961	1,961	684	989	13	16	236	1,938	23	0
국외부재자투표	6	1	1	0	0	0	0	1	0	5
울릉읍	4,038	1,951	500	1,231	9	20	168	1,928	23	2,087
서면	843	567	116	382	4	5	50	557	10	276
북면	850	514	109	363	4	5	29	510	4	336
잘못 투입·구분된 투표지	0	0	0	0	0	0	0	0	0	0

경상북도 경주시

읍면동명	선거인수	투표수	후보자별 득표수						무효 투표수	기권수	
			더불어 민주당	미래 통합당	민생당	정의당	국가혁명 배당금당	무소속			계
			정다운	김석기	김보성	권영국	김덕현	정종복			
합계	221,512	148,761	21,560	77,102	870	16,937	828	29,076	146,373	2,388	72,751
거소·선상투표	528	501	84	284	7	36	10	53	474	27	27
관외사전투표	10,143	10,132	2,850	4,725	144	1,006	64	1,093	9,882	250	11

경상북도 경주시

읍면동명	선거인수	투표수	후보자별 득표수							무효 투표수	기권수
			더불어 민주당	미래 통합당	민생당	정의당	국가혁명 배양금당	무소속	계		
			정다은	김석기	김보성	권영국	김덕현	정종복			
관내사전투표	59,514	59,510	9,190	30,093	271	7,202	296	11,809	58,861	649	4
국외부재자투표	503	123	61	41	0	13	1	6	122	1	380
감포읍	3,552	1,601	106	860	10	28	5	554	1,563	38	1,951
안강읍	16,353	8,459	882	5,066	43	951	38	1,343	8,323	136	7,894
건천읍	5,942	2,814	243	1,813	13	144	18	519	2,750	64	3,128
외동읍	12,789	6,359	1,124	3,768	39	444	52	806	6,233	126	6,430
양북면	2,305	1,072	91	625	9	64	9	237	1,035	37	1,233
양남면	3,414	1,666	239	946	12	93	7	325	1,622	44	1,748
내남면	2,979	1,545	145	963	9	76	6	309	1,508	37	1,434
산내면	1,852	825	100	536	1	31	7	131	806	19	1,027
서면	1,814	920	79	552	5	40	9	219	904	16	894
현곡면	12,169	6,957	1,004	3,040	28	1,241	38	1,497	6,848	109	5,212
강동면	4,010	1,939	248	1,262	10	111	18	255	1,904	35	2,071
천북면	3,403	1,803	220	1,058	7	124	7	357	1,773	30	1,600
중부동	3,510	1,810	154	1,016	15	137	12	442	1,776	34	1,700
황오동	4,160	2,122	191	1,241	13	138	11	487	2,081	41	2,038
성건동	9,109	4,437	395	2,491	28	397	27	1,018	4,356	81	4,672
황남동	2,947	1,359	113	787	10	71	18	328	1,327	32	1,588
월성동	3,693	2,066	200	1,126	9	209	11	480	2,035	31	1,627
선도동	7,847	3,864	461	1,800	38	479	27	986	3,791	73	3,983
용강동	12,679	7,389	1,068	3,333	35	1,214	29	1,583	7,262	127	5,290
황성동	15,854	8,838	1,116	4,009	38	1,543	36	1,957	8,699	139	7,016
동천동	14,158	7,657	832	3,893	65	903	50	1,777	7,520	137	6,501
불국동	5,415	2,566	315	1,539	9	213	18	406	2,500	66	2,849
보덕동	870	423	47	233	2	29	4	99	414	9	447
절뚝투입 구분된 투표지	0	4	2	2	0	0	0	0	4	0	-4

경상북도 김천시

읍면동명	선거인수	투표수	후보자별 득표수						무효 투표수	기권수
			더불어 민주당	미래 통합당	국가혁명배당금당	무소속	무소속	계		
			배영애	송언석	박성식	이성룡	이상영			
합계	120,702	81,909	16,914	59,993	919	926	1,753	80,505	1,404	38,793
거소·선상투표	556	522	64	399	16	9	11	499	23	34
관외사전투표	5,794	5,786	1,963	3,286	82	155	139	5,625	161	8
관내사전투표	37,743	37,741	8,475	27,087	386	372	829	37,149	592	2
국외부재자투표	234	57	22	35	0	0	0	57	0	177
아포읍	4,144	2,019	225	1,708	22	18	17	1,990	29	2,125
농소면	1,688	900	158	696	10	8	17	889	11	788
남면	1,902	988	106	824	16	7	25	978	10	914
개령면	1,372	755	81	644	9	3	7	744	11	617
감문면	1,802	950	81	821	5	12	11	930	20	852
어모면	2,332	1,193	105	1,012	18	12	20	1,167	26	1,139
봉산면	1,857	1,057	124	889	8	1	16	1,038	19	800
대항면	2,213	1,229	135	1,017	14	20	16	1,202	27	984
감천면	1,117	611	59	515	7	9	12	602	9	506
조마면	1,108	540	53	446	18	5	9	531	9	568
구성면	1,744	936	78	817	12	7	11	925	11	808
지례면	933	519	66	422	6	9	8	511	8	414
부항면	629	324	30	265	5	8	6	314	10	305
대덕면	1,056	460	70	361	7	6	7	451	9	596
증산면	516	283	44	222	3	3	3	275	8	233
자산동	4,418	2,322	273	1,921	34	12	44	2,284	38	2,096
평화남산동	5,079	2,561	306	2,123	24	22	48	2,523	38	2,518
양금동	2,317	1,280	117	1,059	14	13	51	1,254	26	1,037
대신동	13,790	6,753	1,355	4,942	92	76	182	6,647	106	7,037
대곡동	11,392	5,422	969	4,126	50	64	123	5,332	90	5,970
지좌동	5,986	2,542	429	1,984	25	20	48	2,506	36	3,444
울곡동	8,980	4,152	1,522	2,369	36	55	93	4,075	77	4,828
잘못 투입·구분된 투표지	0	7	4	3	0	0	0	7	0	-7

경상북도 안동시에천군

읍면동명	선거인수	투표수	후보자별 득표수							무효 투표수	기권수
			더불어 민주당	미래 통합당	우리 공화당	국가혁명 배당금당	무소속	무소속	계		
			이삼걸	김형동	박인우	신호주	권오을	권택기			
합계	184,883	125,659	32,293	58,183	1,058	944	5,937	25,099	123,514	2,145	59,224
안동시계	137,615	94,479	25,325	40,094	705	703	4,797	21,269	92,893	1,586	43,136
거소·선상투표	665	626	207	202	34	28	64	59	594	32	39
관외사전투표	6,232	6,229	2,470	2,258	44	72	483	773	6,100	129	3
관내사전투표	37,547	37,547	11,260	15,311	248	231	1,735	8,198	36,983	564	0
국외부재자투표	221	54	35	14	1	0	2	1	53	1	167
풍산읍	4,418	2,390	544	1,094	25	21	86	567	2,337	53	2,028
와룡면	2,477	1,260	242	528	16	10	55	372	1,223	37	1,217
북후면	1,967	1,032	164	519	10	11	70	229	1,003	29	935
서후면	2,440	1,254	183	620	7	12	56	352	1,230	24	1,186
풍천면	3,194	1,526	279	820	10	15	89	285	1,498	28	1,668
일직면	1,639	838	97	472	5	7	47	190	818	20	801
남후면	1,055	542	56	286	2	4	27	156	531	11	513
남선면	1,424	888	159	391	8	3	41	256	858	30	536
임하면	1,571	720	82	388	8	2	34	185	699	21	851
길안면	1,781	998	158	517	11	10	40	231	967	31	783
임동면	1,037	498	56	289	1	7	25	97	475	23	539
예안면	1,199	655	104	323	9	7	76	97	616	39	544
도산면	1,099	676	136	326	11	7	72	103	655	21	423
녹전면	1,207	719	113	340	13	15	68	156	705	14	488
중구동	3,196	1,697	296	832	21	7	79	435	1,670	27	1,499
명륜동	2,876	1,547	357	720	17	13	60	363	1,530	17	1,329
용상동	12,909	7,140	1,884	2,816	45	61	412	1,760	6,978	162	5,769
서구동	5,651	3,330	723	1,559	20	21	140	824	3,287	43	2,321
태화동	7,975	4,058	840	1,961	19	28	168	997	4,013	45	3,917
평화동	3,786	2,073	415	984	12	12	98	535	2,056	17	1,713
안기동	3,696	2,090	417	968	16	16	104	547	2,068	22	1,606
옥동	12,848	6,934	2,005	2,741	39	42	347	1,686	6,860	74	5,914
송하동	8,722	4,663	1,299	1,872	33	28	196	1,191	4,619	44	4,059
강남동	4,783	2,495	744	943	20	13	123	624	2,467	28	2,288
잘못 투입·구분된 투표지	0	0	0	0	0	0	0	0	0	0	0
예천군계	47,268	31,180	6,968	18,089	353	241	1,140	3,830	30,621	559	16,088
거소·선상투표	312	271	36	163	7	6	15	23	250	21	41
관외사전투표	3,222	3,215	1,237	1,392	20	27	150	336	3,162	53	7

경상북도 안동시에천군

읍면동명	선거인수	투표수	후보자별 득표수							무효 투표수	기권수
			더불어 민주당	미래 통합당	우리 공화당	국가혁명 배당금당	무소속	무소속	계		
			이상걸	김형동	박인우	신효주	권오을	권택기			
관내사전투표	13,524	13,522	2,783	8,199	148	92	457	1,580	13,259	263	2
국외부재자투표	83	24	16	7	0	0	1	0	24	0	59
예천읍	9,311	3,975	593	2,559	45	43	114	566	3,920	55	5,336
용문면	1,199	550	62	376	17	3	15	68	541	9	649
감천면	1,559	851	103	528	10	6	53	131	831	20	708
보문면	925	500	61	331	5	3	18	72	490	10	425
호명면	8,753	4,023	1,641	1,539	17	23	154	605	3,979	44	4,730
유천면	1,434	607	88	402	17	6	22	60	595	12	827
용궁면	1,371	746	57	549	7	8	29	84	734	12	625
개포면	969	507	44	378	16	4	15	40	497	10	462
지보면	1,601	785	75	557	16	5	28	86	767	18	816
풍양면	1,694	833	69	597	19	5	39	84	813	20	861
효자면	665	415	59	265	4	8	17	56	409	6	250
은풍면	646	354	44	245	5	2	13	39	348	6	292
잘못 투입·구분된 투표지	0	2	0	2	0	0	0	0	2	0	-2

경상북도 구미시갑

읍면동명	선거인수	투표수	후보자별 득표수					무효 투표수	기권수
			더불어 민주당	미래 통합당	우리 공화당	국가혁명 배당금당	계		
			김철호	구자근	김경희	김국종			
합계	177,679	113,587	35,324	73,339	2,075	1,096	111,834	1,753	64,092
거소·선상투표	294	275	94	148	8	6	256	19	19
관외사전투표	8,679	8,675	3,600	4,500	143	156	8,399	276	4
관내사전투표	34,290	34,287	12,767	20,297	506	268	33,838	449	3
국외부재자투표	343	92	60	30	0	2	92	0	251
송정동	10,422	5,259	1,182	3,834	124	46	5,186	73	5,163
원평1동	2,894	1,051	187	801	38	11	1,037	14	1,843
원평2동	2,591	1,393	198	1,133	33	10	1,374	19	1,198
지산동	1,570	902	105	757	14	9	885	17	668
도량동	19,881	11,149	2,978	7,696	218	101	10,993	156	8,732
선주원남동	28,360	15,540	4,500	10,401	310	129	15,340	200	12,820
형곡1동	9,141	5,154	1,336	3,611	93	39	5,079	75	3,987

경상북도 구미시갑

읍면동명	선거인수	투표수	후보자별 득표수					무효 투표수	기권수
			더불어 민주당	미래 통합당	우리 공화당	국가혁명 배당금당	계		
			김철호	구자근	김경희	김국종			
형곡2동	11,166	6,027	1,404	4,339	143	58	5,944	83	5,139
신평1동	2,308	1,156	251	851	27	10	1,139	17	1,152
신평2동	1,992	946	208	696	20	7	931	15	1,046
비산동	3,730	1,685	488	1,135	23	14	1,660	25	2,045
공단1동	3,678	1,754	571	1,112	24	23	1,730	24	1,924
공단2동	2,663	1,189	439	705	17	14	1,175	14	1,474
광평동	2,753	1,308	316	922	36	14	1,288	20	1,445
상모사곡동	18,902	9,810	2,802	6,573	182	103	9,660	150	9,092
임오동	12,022	5,928	1,834	3,796	116	76	5,822	106	6,094
잘못 투입·구분된 투표지	0	7	4	2	0	0	6	1	-7

경상북도 구미시을

읍면동명	선거인수	투표수	후보자별 득표수				무효 투표수	기권수	
			더불어 민주당	미래 통합당	국가혁명 배당금당	무소속			
			김현권	김영식	황응석	김봉교			
합계	162,426	98,212	34,442	54,457	828	6,768	96,495	1,717	64,214
거소·선상투표	315	306	90	147	10	25	272	34	9
관외사전투표	10,763	10,752	4,331	5,274	111	795	10,511	241	11
관내사전투표	25,437	25,428	10,228	12,969	187	1,678	25,062	366	9
국외부재자투표	258	80	37	40	0	3	80	0	178
선산읍	9,819	5,211	756	3,686	39	583	5,064	147	4,608
고아읍	23,038	13,557	3,282	8,313	88	1,634	13,317	240	9,481
무을면	1,057	577	56	383	6	112	557	20	480
옥성면	1,014	541	57	403	6	54	520	21	473
도개면	1,299	654	58	505	6	69	638	16	645
해평면	2,708	1,451	164	1,150	23	84	1,421	30	1,257
산동면	14,314	7,056	3,346	3,250	54	313	6,963	93	7,258
장천면	2,035	1,154	165	908	6	51	1,130	24	881
인동동	31,731	14,299	5,001	8,338	146	590	14,075	224	17,432
진미동	11,818	3,693	1,305	2,035	50	214	3,604	89	8,125
양포동	26,820	13,438	5,561	7,046	96	563	13,266	172	13,382
잘못 투입·구분된 투표지	0	15	5	10	0	0	15	0	-15

경상북도 영주시영양군봉화군울진군

읍면동명	선거인수	투표수	후보자별 득표수					무효 투표수	기권수
			더불어 민주당	미래 통합당	국가혁명배당금당	무소속	계		
			황재선	박형수	김형규	장윤석			
합계	178,608	124,151	25,683	68,026	1,539	26,591	121,839	2,312	54,457
영주시계	91,153	62,390	14,734	28,625	725	17,337	61,421	969	28,763
거소·선상투표	343	326	77	113	16	103	309	17	17
관외사전투표	3,655	3,654	1,422	1,292	42	819	3,575	79	1
관내사전투표	25,066	25,064	6,736	10,965	260	6,752	24,713	351	2
국외부재자투표	139	43	27	12	0	2	41	2	96
풍기읍	7,179	3,943	661	2,033	63	1,136	3,893	50	3,236
이산면	1,593	862	129	478	14	224	845	17	731
평은면	825	424	30	262	4	118	414	10	401
문수면	1,256	689	89	334	12	234	669	20	567
장수면	1,445	812	86	415	13	290	804	8	633
안정면	2,017	1,094	153	606	15	296	1,070	24	923
봉현면	1,925	1,166	134	610	9	394	1,147	19	759
순흥면	1,140	652	80	329	7	223	639	13	488
단산면	1,219	734	97	422	15	176	710	24	485
부석면	1,865	1,014	167	590	15	211	983	31	851
상망동	4,497	2,386	461	1,116	30	751	2,358	28	2,111
하망동	3,621	2,031	397	976	18	609	2,000	31	1,590
영주1동	2,621	1,375	188	733	23	411	1,355	20	1,246
영주2동	2,112	1,166	209	574	15	357	1,155	11	946
휴천1동	3,530	1,821	464	763	19	553	1,799	22	1,709
휴천2동	5,160	2,912	604	1,460	27	780	2,871	41	2,248
휴천3동	4,787	2,636	554	1,226	25	788	2,593	43	2,151
가흥1동	10,716	5,522	1,524	2,351	60	1,508	5,443	79	5,194
가흥2동	4,442	2,062	444	965	23	601	2,033	29	2,380
잘못 투입·구분된 투표지	0	2	1	0	0	1	2	0	-2
영양군계	15,371	11,156	1,964	6,866	124	1,988	10,942	214	4,215
거소·선상투표	112	91	11	62	4	9	86	5	21
관외사전투표	818	817	280	407	8	111	806	11	1
관내사전투표	5,088	5,086	910	3,141	39	893	4,983	103	2
국외부재자투표	27	7	2	5	0	0	7	0	20
영양읍	3,849	2,048	291	1,285	34	414	2,024	24	1,801
입암면	1,101	575	87	382	3	95	567	8	526
청기면	1,038	612	67	374	7	141	589	23	426

경상북도 영주시영양군봉화군울진군

읍면동명	선거인수	투표수	후보자별 득표수					무효 투표수	기권수
			더불어 민주당	미래 통합당	국가혁명 배당금당	무소속	계		
			황재선	박형수	김형규	장윤석			
일월면	1,002	557	92	358	13	82	545	12	445
수비면	1,033	611	95	390	6	104	595	16	422
석보면	1,303	751	129	462	10	138	739	12	552
잘못 투입·구분된 투표지	0	1	0	0	0	1	1	0	-1
봉화군계	28,998	20,668	3,776	11,718	312	4,494	20,300	368	8,330
거소·선상투표	123	119	18	65	3	27	113	6	4
관외사전투표	1,790	1,788	623	814	28	296	1,761	27	2
관내사전투표	8,429	8,429	1,659	4,741	106	1,796	8,302	127	0
국외부재자투표	34	14	8	6	0	0	14	0	20
봉화읍	5,598	3,012	419	1,753	39	741	2,952	60	2,586
물야면	1,953	1,082	155	613	25	265	1,058	24	871
봉성면	1,434	875	95	561	12	197	865	10	559
법전면	1,225	654	86	424	15	121	646	8	571
춘양면	2,648	1,535	214	824	28	433	1,499	36	1,113
소천면	1,380	817	129	478	19	172	798	19	563
석포면	1,113	568	106	339	6	100	551	17	545
재산면	897	467	77	268	9	106	460	7	430
명호면	1,327	721	115	455	13	120	703	18	606
상운면	1,047	587	72	377	9	120	578	9	460
잘못 투입·구분된 투표지	0	0	0	0	0	0	0	0	0
울진군계	43,086	29,937	5,209	20,817	378	2,772	29,176	761	13,149
거소·선상투표	393	363	28	266	9	31	334	29	30
관외사전투표	2,086	2,085	661	1,187	22	171	2,041	44	1
관내사전투표	13,187	13,181	2,477	9,111	158	1,132	12,878	303	6
국외부재자투표	73	14	8	5	1	0	14	0	59
울진읍	7,584	4,052	648	2,829	41	478	3,996	56	3,532
평해읍	1,581	853	72	675	8	66	821	32	728
북면	4,008	2,182	439	1,375	26	302	2,142	40	1,826
금강송면	688	378	63	270	10	23	366	12	310
근남면	1,476	771	113	565	8	58	744	27	705
매화면	1,098	538	68	366	8	54	496	42	560
기성면	1,254	605	66	448	14	56	584	21	649
운정면	988	583	48	452	8	52	560	23	405
죽변면	3,949	1,675	223	1,257	22	129	1,631	44	2,274

경상북도 영주시영양군봉화군울진군

읍면동명	선거인수	투표수	후보자별 득표수					무효 투표수	기권수
			더불어 민주당	미래 통합당	국가혁명배당금당	무소속	계		
			황재선	박형수	김형규	장윤석			
후포면	4,721	2,650	292	2,007	43	220	2,562	88	2,071
잘못 투입·구분된 투표지	0	7	3	4	0	0	7	0	-7

경상북도 영천시청도군

읍면동명	선거인수	투표수	후보자별 득표수					무효 투표수	기권수
			더불어 민주당	미래 통합당	국가혁명배당금당	무소속	계		
			정우동	이만희	홍순덕	김장주			
합계	130,000	90,491	20,102	57,580	871	10,537	89,090	1,401	39,509
영천시계	90,652	62,162	14,918	37,315	634	8,391	61,258	904	28,490
거소·선상투표	390	361	91	178	21	31	321	40	29
관외사전투표	5,315	5,315	1,961	2,644	57	562	5,224	91	0
관내사전투표	21,786	21,786	6,167	11,989	171	3,171	21,498	288	0
국외부재자투표	132	34	21	12	0	1	34	0	98
금호읍	7,755	4,357	725	3,061	63	445	4,294	63	3,398
청통면	2,682	1,520	211	1,097	15	176	1,499	21	1,162
신녕면	2,530	1,456	178	1,115	19	126	1,438	18	1,074
화산면	2,032	1,066	154	785	13	96	1,048	18	966
화북면	1,331	742	83	544	8	87	722	20	589
화남면	2,016	1,174	153	840	13	153	1,159	15	842
자양면	619	341	38	192	3	104	337	4	278
임고면	2,839	1,777	395	1,125	15	214	1,749	28	1,062
고경면	3,486	2,069	298	1,526	28	182	2,034	35	1,417
북안면	2,557	1,267	207	823	18	197	1,245	22	1,290
대창면	1,841	958	118	722	9	96	945	13	883
등부동	18,157	9,850	2,480	5,548	92	1,609	9,729	121	8,307
중앙동	5,334	2,843	600	1,707	37	463	2,807	36	2,491
서부동	2,965	1,612	300	1,054	16	223	1,593	19	1,353
완산동	4,186	2,349	505	1,454	23	340	2,322	27	1,837
남부동	2,699	1,284	233	898	13	115	1,259	25	1,415
잘못 투입·구분된 투표지	0	1	0	1	0	0	1	0	-1
청도군계	39,348	28,329	5,184	20,265	237	2,146	27,832	497	11,019
거소·선상투표	146	135	25	94	0	5	124	11	11

경상북도 영천시청도군

읍면동명	선거인수	투표수	후보자별 득표수					무효 투표수	기권수
			더불어 민주당	미래 통합당	국가혁명 배당금당	무소속	계		
			정우동	이만희	홍순덕	김장주			
관외사전투표	2,944	2,940	923	1,758	20	191	2,892	48	4
관내사전투표	10,297	10,296	2,094	7,124	63	835	10,116	180	1
국외부재자투표	73	19	13	5	0	0	18	1	54
청도읍	7,858	4,411	618	3,267	40	420	4,345	66	3,447
화양읍	4,777	2,740	510	1,957	29	210	2,706	34	2,037
각남면	1,058	626	79	487	6	44	616	10	432
풍각면	2,475	1,420	169	1,097	18	100	1,384	36	1,055
각북면	1,181	632	79	497	7	35	618	14	549
이서면	2,717	1,574	176	1,256	15	104	1,551	23	1,143
운문면	1,357	837	137	616	12	55	820	17	520
금천면	2,014	1,183	145	954	12	54	1,165	18	831
매전면	2,451	1,515	216	1,152	15	93	1,476	39	936
잘못 투입·구분된 투표지	0	1	0	1	0	0	1	0	-1

경상북도 상주시문경시

읍면동명	선거인수	투표수	후보자별 득표수					무효 투표수	기권수
			더불어 민주당	미래 통합당	국가혁명 배당금당	무소속	계		
			정용운	임이자	이언우	이한성			
합계	150,737	103,489	18,282	65,558	1,202	16,127	101,169	2,320	47,248
상주시계	87,635	61,158	11,769	42,164	680	5,078	59,691	1,467	26,477
거소·선상투표	610	572	112	355	28	41	536	36	38
관외사전투표	4,473	4,470	1,568	2,350	48	380	4,346	124	3
관내사전투표	26,070	26,069	5,328	17,620	234	2,258	25,440	629	1
국외부재자투표	148	45	31	11	0	3	45	0	103
함창읍	3,776	1,885	234	1,389	38	185	1,846	39	1,891
중동면	753	400	41	321	3	26	391	9	353
낙동면	2,630	1,500	156	1,157	21	111	1,445	55	1,130
청리면	1,561	859	59	657	9	106	831	28	702
공성면	2,475	1,393	150	1,109	16	92	1,367	26	1,082
외남면	887	498	60	378	11	35	484	14	389
내서면	1,199	694	109	511	9	45	674	20	505
모동면	1,636	944	184	660	16	59	919	25	692

경상북도 상주시문경시

읍면동명	선거인수	투표수	후보자별 득표수					무효 투표수	기권수
			더불어 민주당	미래 통합당	국가혁명 배당금당	무소속	계		
			정응운	임이자	이언우	이한성			
모서면	1,403	753	129	550	16	36	731	22	650
화동면	1,177	670	94	512	9	35	650	20	507
화서면	1,716	1,017	86	854	10	41	991	26	699
화북면	859	455	72	342	10	25	449	6	404
외서면	1,518	719	108	538	12	36	694	25	799
은척면	982	606	73	464	13	30	580	26	376
공검면	1,356	763	87	582	20	50	739	24	593
이안면	1,157	659	87	489	16	51	643	16	498
화남면	379	175	24	135	2	9	170	5	204
남원동	7,080	3,876	755	2,669	38	356	3,818	58	3,204
북문동	5,259	2,736	529	1,856	13	292	2,690	46	2,523
계림동	4,327	2,184	430	1,505	20	180	2,135	49	2,143
동문동	4,824	2,481	414	1,774	22	220	2,430	51	2,343
동성동	2,349	1,306	212	960	12	100	1,284	22	1,043
신흥동	4,885	2,351	496	1,597	19	204	2,316	35	2,534
사벌국면	2,146	1,077	141	818	15	72	1,046	31	1,069
잘못 투입·구분된 투표지	0	1	0	1	0	0	1	0	-1
문경시계	63,102	42,331	6,513	23,394	522	11,049	41,478	853	20,771
거소·선상투표	298	272	36	141	10	66	253	19	26
관외사전투표	3,127	3,123	1,085	1,296	42	616	3,039	84	4
관내사전투표	19,979	19,976	3,213	10,559	228	5,589	19,589	387	3
국외부재자투표	103	24	13	8	0	3	24	0	79
문경읍	4,397	2,241	210	1,388	28	568	2,194	47	2,156
가은읍	2,278	1,208	155	759	15	241	1,170	38	1,070
영순면	1,180	596	44	407	14	121	586	10	584
산양면	1,771	953	63	639	9	223	934	19	818
호계면	1,179	494	35	320	5	125	485	9	685
산북면	1,460	718	74	436	12	181	703	15	742
동로면	908	455	33	225	8	178	444	11	453
마성면	2,048	1,014	84	644	13	248	989	25	1,034
농암면	1,487	722	75	437	18	166	696	26	765
점촌1동	3,506	1,756	177	1,072	19	468	1,736	20	1,750
점촌2동	4,215	2,006	204	1,268	24	480	1,976	30	2,209

경상북도 상주시문경시

읍면동명	선거인수	투표수	후보자별 득표수					무효 투표수	기권수
			더불어 민주당	미래 통합당	국가혁명배당금당	무소속	계		
			정응운	임이자	이언우	이한성			
점촌3동	5,196	2,396	284	1,413	30	630	2,357	39	2,800
점촌4동	2,026	995	98	632	11	235	976	19	1,031
점촌5동	7,944	3,380	628	1,750	36	911	3,325	55	4,564
잘못 투입·구분된 투표지	0	2	2	0	0	0	2	0	-2

경상북도 경산시

읍면동명	선거인수	투표수	후보자별 득표수					무효 투표수	기권수	
			더불어 민주당	미래 통합당	민중당	국가혁명배당금당	무소속			
			전상현	윤두현	남수정	정해령	이권우			
합계	224,371	141,092	37,810	88,684	2,673	1,224	8,704	139,095	1,997	83,279
거소·선상투표	355	326	89	170	6	3	35	303	23	29
관외사전투표	11,495	11,491	4,437	5,676	228	110	750	11,201	290	4
관내사전투표	37,729	37,725	12,101	21,870	713	259	2,335	37,278	447	4
국외부재자투표	440	117	63	45	3	0	5	116	1	323
하양읍	17,068	9,211	1,822	6,359	163	65	655	9,064	147	7,857
진량읍	25,074	13,028	2,949	8,404	261	120	1,105	12,839	189	12,046
와촌면	4,340	2,328	301	1,813	24	18	137	2,293	35	2,012
자인면	3,767	1,946	242	1,541	25	18	98	1,924	22	1,821
용성면	2,143	1,143	125	886	36	15	61	1,123	20	1,000
남산면	2,500	1,347	163	1,051	23	16	77	1,330	17	1,153
남천면	2,113	1,291	160	1,008	36	25	47	1,276	15	822
중앙동	4,847	2,369	441	1,693	38	34	123	2,329	40	2,478
동부동	24,768	12,790	3,198	8,278	293	123	752	12,644	146	11,978
서부1동	23,827	12,701	3,217	8,286	253	109	680	12,545	156	11,126
서부2동	18,928	11,166	3,087	7,117	172	79	579	11,034	132	7,762
남부동	13,656	7,195	1,724	4,777	126	66	404	7,097	98	6,461
북부동	10,952	4,895	1,269	3,155	86	42	265	4,817	78	6,057
중방동	6,769	3,711	767	2,588	68	49	187	3,659	52	3,058
압량읍	13,600	6,307	1,653	3,964	119	73	409	6,218	89	7,293
잘못 투입·구분된 투표지	0	5	2	3	0	0	0	5	0	-5

경상북도 군위군의성군청송군영덕군

읍면동명	선거인수	투표수	후보자별 득표수				무효 투표수	기권수
			더불어 민주당	미래 통합당	국가혁명배당금당	계		
			강부송	김희국	이광희			
합계	127,622	91,951	17,069	71,532	1,595	90,196	1,755	35,671
군위군계	22,147	16,518	2,623	13,213	371	16,207	311	5,629
거소·선상투표	142	116	12	94	2	108	8	26
관외사전투표	1,859	1,858	489	1,298	46	1,833	25	1
관내사전투표	8,205	8,205	1,345	6,531	174	8,050	155	0
국외부재자투표	31	13	6	6	0	12	1	18
군위읍	3,973	1,874	260	1,540	42	1,842	32	2,099
소보면	1,124	589	58	507	9	574	15	535
효령면	1,936	1,092	134	919	22	1,075	17	844
부계면	1,196	732	87	617	15	719	13	464
우보면	1,004	585	60	487	17	564	21	419
의흥면	1,283	641	58	562	17	637	4	642
산성면	660	379	45	313	14	372	7	281
고로면	734	433	69	338	13	420	13	301
잘못 투입·구분된 투표지	0	1	0	1	0	1	0	-1
의성군계	48,524	35,889	5,769	28,789	647	35,205	684	12,635
거소·선상투표	270	253	49	187	3	239	14	17
관외사전투표	2,710	2,708	839	1,772	45	2,656	52	2
관내사전투표	20,398	20,395	3,007	16,687	338	20,032	363	3
국외부재자투표	58	14	7	7	0	14	0	44
의성읍	7,343	3,599	614	2,878	53	3,545	54	3,744
단촌면	964	502	70	413	8	491	11	462
점곡면	738	367	71	276	12	359	8	371
옥산면	893	448	75	351	14	440	8	445
사곡면	735	365	44	310	9	363	2	370
춘산면	692	374	49	309	4	362	12	318
가음면	747	434	56	356	12	424	10	313
금성면	2,012	980	136	800	27	963	17	1,032
봉양면	2,044	1,048	138	853	32	1,023	25	996
비안면	1,234	604	69	510	12	591	13	630
구천면	881	419	49	353	4	406	13	462
단밀면	685	330	69	250	6	325	5	355
단북면	639	308	38	254	10	302	6	331
안계면	2,082	966	145	778	20	943	23	1,116

경상북도 군위군의성군청송군영덕군

읍면동명	선거인수	투표수	후보자별 득표수				무효 투표수	기권수
			더불어 민주당	미래 통합당	국가혁명 배당금당	계		
			강부송	김희국	이광희			
다인면	1,658	871	112	715	19	846	25	787
신평면	266	162	27	124	5	156	6	104
안평면	1,122	564	77	465	11	553	11	558
안사면	353	176	28	139	3	170	6	177
잘못 투입·구분된 투표지	0	2	0	2	0	2	0	-2
청송군계	23,391	16,560	3,424	12,534	275	16,233	327	6,831
거소·선상투표	114	108	22	68	7	97	11	6
관외사전투표	1,338	1,338	479	795	24	1,298	40	0
관내사전투표	6,253	6,253	1,427	4,642	80	6,149	104	0
국외부재자투표	42	8	4	4	0	8	0	34
청송읍	3,216	1,863	335	1,457	25	1,817	46	1,353
부남면	1,518	885	139	708	23	870	15	633
현동면	1,264	706	120	559	14	693	13	558
현서면	1,519	900	134	736	16	886	14	619
안덕면	1,654	931	132	763	23	918	13	723
파천면	1,248	782	105	647	13	765	17	466
진보면	4,048	2,121	421	1,622	41	2,084	37	1,927
주왕산면	1,177	665	106	533	9	648	17	512
잘못 투입·구분된 투표지	0	0	0	0	0	0	0	0
영덕군계	33,560	22,984	5,253	16,996	302	22,551	433	10,576
거소·선상투표	231	216	51	139	6	196	20	15
관외사전투표	1,646	1,645	611	977	28	1,616	29	1
관내사전투표	9,926	9,924	2,501	7,116	125	9,742	182	2
국외부재자투표	40	8	5	3	0	8	0	32
영덕읍	6,237	3,165	714	2,367	39	3,120	45	3,072
강구면	4,121	2,022	275	1,691	29	1,995	27	2,099
남정면	1,421	721	122	573	8	703	18	700
달산면	676	391	86	291	4	381	10	285
지품면	1,243	760	184	547	12	743	17	483
축산면	1,538	791	123	643	9	775	16	747
영해면	3,695	1,764	335	1,381	22	1,738	26	1,931
병곡면	1,727	965	140	785	12	937	28	762
창수면	1,059	611	106	482	8	596	15	448
잘못 투입·구분된 투표지	0	1	0	1	0	1	0	-1

경상북도 고령군성주군칠곡군

읍면동명	선거인수	투표수	후보자별 득표수					무효 투표수	기권수
			더불어 민주당	미래 통합당	국가혁명배당금당	무소속	계		
			장세호	정희용	정한석	김현기			
합계	165,644	105,749	24,988	65,236	1,075	12,727	104,026	1,723	59,895
고령군계	28,891	19,452	3,282	13,112	212	2,467	19,073	379	9,439
거소·선상투표	190	184	38	90	9	21	158	26	6
관외사전투표	1,816	1,816	507	1,042	11	212	1,772	44	0
관내사전투표	6,322	6,321	1,286	3,985	66	889	6,226	95	1
국외부재자투표	37	12	6	6	0	0	12	0	25
대가아읍	6,229	3,124	428	2,114	30	492	3,064	60	3,105
덕곡면	978	612	52	482	11	56	601	11	366
운수면	1,262	739	97	506	12	104	719	20	523
성산면	1,827	1,064	113	760	18	160	1,051	13	763
다산면	5,291	2,689	468	1,929	18	234	2,649	40	2,602
개진면	1,407	807	79	617	10	86	792	15	600
우곡면	1,143	696	61	519	9	85	674	22	447
쌍림면	2,389	1,388	147	1,062	18	128	1,355	33	1,001
잘못 투입·구분된 투표지	0	0	0	0	0	0	0	0	0
성주군계	39,925	27,228	4,941	16,986	251	4,539	26,717	511	12,697
거소·선상투표	118	115	20	68	5	19	112	3	3
관외사전투표	2,642	2,640	749	1,417	30	398	2,594	46	2
관내사전투표	10,745	10,744	2,181	6,237	89	2,048	10,555	189	1
국외부재자투표	55	16	8	5	0	2	15	1	39
성주읍	8,423	4,130	730	2,637	25	679	4,071	59	4,293
선남면	4,223	2,423	298	1,754	25	305	2,382	41	1,800
용암면	2,165	1,099	145	691	13	226	1,075	24	1,066
수륜면	1,680	825	87	589	4	121	801	24	855
가천면	1,032	595	67	427	14	75	583	12	437
금수면	636	397	54	262	6	58	380	17	239
대가면	1,400	720	120	442	3	139	704	16	680
벽진면	1,846	947	120	644	9	146	919	28	899
초전면	2,915	1,460	216	1,013	20	181	1,430	30	1,455
월항면	2,045	1,115	146	799	8	142	1,095	20	930
잘못 투입·구분된 투표지	0	2	0	1	0	0	1	1	-2
칠곡군계	96,828	59,069	16,765	35,138	612	5,721	58,236	833	37,759
거소·선상투표	195	187	58	85	9	23	175	12	8
관외사전투표	4,884	4,881	1,753	2,347	75	586	4,761	120	3

경상북도 고령군성주군칠곡군

읍면동명	선거인수	투표수	후보자별 득표수					무효 투표수	기권수
			더불어 민주당	미래 통합당	국가혁명 배당금당	무소속	계		
			장세호	정희용	정한석	김현기			
관내사전투표	16,993	16,991	5,678	9,423	131	1,590	16,822	169	2
국외부재자투표	170	45	27	15	0	3	45	0	125
왜관읍	21,917	11,533	2,822	7,197	96	1,261	11,376	157	10,384
북삼읍	15,047	7,243	1,891	4,690	86	485	7,152	91	7,804
석적읍	19,620	8,422	2,860	4,255	121	1,039	8,275	147	11,198
지천면	2,907	1,525	178	1,158	12	142	1,490	35	1,382
동명면	3,814	2,188	292	1,633	19	217	2,161	27	1,626
가산면	2,388	1,347	186	1,061	12	72	1,331	16	1,041
약목면	6,763	3,495	701	2,513	35	205	3,454	41	3,268
기산면	2,130	1,210	318	760	16	98	1,192	18	920
잘못 투입·구분된 투표지	0	2	1	1	0	0	2	0	-2

경상남도

선거구명	구시군명	선거인수	투표수	후보자별 득표수(득표율)										무효투표수	기권수
				더불어민주당	미래통합당	민생당	정의당	우리공회당	민중당	국가혁명배당금당	무소속	무소속	계		
합계		2,820,337	1,913,659	709,557 (37.6)	1,005,956 (53.3)	2,738 (0.1)	59,440 (3.1)	4,372 (0.2)	7,271 (0.4)	17,251 (0.9)	80,585 (4.3)		1,887,170	26,489	906,678
창원시 의창구	창원시 의창구	221,849	152,046	김기운 55,153 (36.70)	박완수 88,718 (59.04)	강익근 1,563 (1.04)				정혜경 3,570 (2.37)	한상구 1,244 (0.82)		150,248	1,798	69,803
창원시 성산구	창원시 성산구	182,830	131,968	이흥석 20,662 (15.82)	강기운 61,782 (47.30)	구명희 536 (0.41)	여영국 45,567 (34.89)			석영철 1,330 (1.01)	조규필 723 (0.55)		130,600	1,368	50,862
창원시 마산합포구	창원시 마산합포구	152,336	104,034	박남현 35,124 (34.18)	최형두 64,706 (62.96)					허성정 992 (0.96)	곽재규 1,939 (1.88)		102,761	1,273	48,302
창원시 마산회원구	창원시 마산회원구	164,936	115,805	허귀남 48,018 (41.95)	윤한홍 64,581 (56.42)			조민기 851 (0.74)		허양희 1,004 (0.87)			114,454	1,351	49,131
창원시 진해구	창원시 진해구	155,692	105,737	황기철 50,595 (48.86)	이달곤 52,000 (50.22)					유재철 947 (0.91)			103,542	2,195	49,955
진주시갑	진주시	160,833	111,197	정영호 42,241 (38.47)	박대출 60,112 (54.75)				김준형 1,503 (1.36)	오필남 614 (0.55)	최승재 2,496 (2.27)	김유근 2,815 (2.56)	109,781	1,416	49,636
진주시을	진주시	129,775	86,523	한경호 28,779 (33.82)	강민국 50,217 (59.02)			김동우 670 (0.78)		김봉준 690 (0.81)	이창희 4,718 (5.54)		85,074	1,449	43,252
통영시 고성군	소계	155,648	105,084	양문석 40,235 (38.92)	정점식 60,314 (58.34)			박창정 1,703 (1.64)		김민준 1,118 (1.08)			103,370	1,714	50,564
	통영시	109,768	73,732	29,939 (41.21)	40,561 (55.83)			1,329 (1.82)		809 (1.11)			72,638	1,094	36,036
	고성군	45,880	31,352	10,296 (33.50)	19,753 (64.27)			374 (1.21)		309 (1.00)			30,732	620	14,528
사천시 남해군 하동군	소계	175,918	122,516	황인성 45,212 (37.61)	허영재 71,620 (59.59)					고외순 1,175 (0.97)	정승재 2,176 (1.81)		120,183	2,333	53,402
	사천시	94,821	63,497	25,530 (40.86)	34,981 (55.99)					514 (0.82)	1,447 (2.31)		62,472	1,025	31,324
	하동군	41,667	30,787	11,460 (38.12)	17,718 (58.93)					428 (1.42)	456 (1.51)		30,062	725	10,880
	남해군	39,430	28,232	8,222 (29.73)	18,921 (68.43)					233 (0.84)	273 (0.98)		27,649	583	11,198

선거구명	구시군명	선거인수	투표수	후보자별 득표수(득표율)										무효투표수	기권수	
				더불어민주당	미래통합당	민생당	정의당	우리공회당	민중당	국가혁명배당금당	무소속	무소속	계			
김해시갑	김해시	219,863	139,008	민홍철 70,094 (51.06)	홍태용 61,890 (45.08)		하대용 3,935 (2.86)				김산심 1,347 (0.98)			137,266	1,742	80,855
김해시을	김해시	223,167	145,744	김정호 71,634 (49.67)	장기표 60,003 (41.61)		배주임 7,272 (5.04)				안종규 788 (0.54)	이영철 4,503 (3.12)		144,200	1,544	77,423
밀양시 의령군 함안군 창녕군	소계	229,127	153,067	조성환 45,498 (30.27)	조해진 102,210 (68.00)						이승율 2,597 (1.72)			150,305	2,762	76,060
	밀양시	93,329	61,581	18,813 (31.02)	40,844 (67.36)						978 (1.61)			60,635	946	31,748
	의령군	24,740	17,376	4,710 (27.90)	11,747 (69.60)						419 (2.48)			16,876	500	7,364
	함안군	55,881	36,770	12,560 (34.78)	22,931 (63.50)						618 (1.71)			36,109	661	19,111
	창녕군	55,177	37,340	9,415 (25.66)	26,688 (72.74)						582 (1.58)			36,685	655	17,837
거제시	거제시	197,349	130,531	문상모 49,136 (38.03)	서일준 65,746 (50.89)			박재행 429 (0.33)			이태재 1,057 (0.81)	염용하 1,863 (1.44)	김해연 10,952 (8.47)	129,183	1,348	66,818
양산시갑	양산시	153,416	101,497	이재영 42,260 (42.03)	윤영석 57,301 (56.99)						서광종 968 (0.96)			100,529	968	51,919
양산시을	양산시	135,524	91,238	김두관 44,218 (48.94)	나동연 42,695 (47.26)			권현우 2,666 (2.95)				최서영 756 (0.83)		90,335	903	44,286
산청군 함양군 거창군 합천군	소계	162,074	117,664	서필상 20,698 (17.94)	강석진 42,061 (36.46)	김운향 639 (0.55)		박영주 719 (0.62)	전성기 868 (0.75)	김태영 1,231 (1.06)	김태호 49,123 (42.59)			115,339	2,325	44,410
	함양군	35,175	25,500	5,660 (22.62)	7,843 (31.34)	143 (0.57)		154 (0.61)	310 (1.23)	274 (1.09)	10,635 (42.50)			25,019	481	9,675
	산청군	32,103	23,297	4,602 (20.17)	8,411 (36.86)	158 (0.69)		118 (0.51)	160 (0.70)	230 (1.00)	9,136 (40.04)			22,815	482	8,806
	거창군	53,599	38,976	6,373 (16.63)	13,147 (34.32)	171 (0.44)		243 (0.63)	228 (0.59)	390 (1.01)	17,755 (46.34)			38,307	669	14,623
	합천군	41,197	29,891	4,063 (13.91)	12,660 (43.35)	167 (0.57)		204 (0.69)	170 (0.58)	337 (1.15)	11,597 (39.71)			29,198	693	11,306

경상남도 창원시의창구

읍면동명	선거인수	투표수	후보자별 득표수						무효 투표수	기권수
			더불어 민주당	미래 통합당	민생당	민중당	국가혁명배당금당	계		
			김기운	박완수	강익근	정혜경	한상구			
합계	221,849	152,046	55,153	88,718	1,563	3,570	1,244	150,248	1,798	69,803
거소·선상투표	612	581	169	323	16	18	23	549	32	31
관외사전투표	13,447	13,444	5,939	6,564	219	294	146	13,162	282	3
관내사전투표	39,207	39,201	16,935	20,466	338	856	248	38,843	358	6
국외부재자투표	455	118	78	35	1	2	0	116	2	337
동읍	13,024	7,522	2,472	4,637	81	158	91	7,439	83	5,502
북면	23,938	13,828	4,686	8,609	126	226	76	13,723	105	10,110
대산면	5,097	2,699	688	1,847	24	36	58	2,653	46	2,398
의창동	31,779	19,466	5,618	12,940	182	398	136	19,274	192	12,313
팔룡동	23,468	14,441	5,168	8,412	124	474	101	14,279	162	9,027
명곡동	30,174	17,505	5,581	10,842	209	498	154	17,284	221	12,669
봉림동	20,932	11,493	3,680	7,121	125	308	100	11,334	159	9,439
용지동	19,716	11,742	4,136	6,919	118	302	111	11,586	156	7,974
잘못 투입·구분된 투표지	0	6	3	3	0	0	0	6	0	-6

경상남도 창원시성산구

읍면동명	선거인수	투표수	후보자별 득표수						무효 투표수	기권수	
			더불어 민주당	미래 통합당	민생당	정의당	민중당	국가혁명배당금당			계
			이흥석	강기운	구명희	여영국	석영철	조규필			
합계	182,830	131,968	20,662	61,782	536	45,567	1,330	723	130,600	1,368	50,862
거소·선상투표	473	449	88	207	10	96	4	19	424	25	24
관외사전투표	11,322	11,315	2,640	4,757	95	3,335	138	101	11,066	249	7
관내사전투표	36,081	36,079	5,943	14,530	103	14,746	386	131	35,839	240	2
국외부재자투표	410	109	47	37	0	24	0	0	108	1	301
반송동	26,056	17,348	2,556	9,359	60	4,869	267	86	17,197	151	8,708
중앙동	16,024	8,068	1,499	4,145	40	2,149	86	50	7,969	99	7,956
상남동	16,386	10,032	1,296	5,192	32	3,289	61	64	9,934	98	6,354
사파동	29,402	18,415	2,381	8,551	75	6,945	145	110	18,207	208	10,987
가음정동	26,138	16,855	2,461	8,069	70	5,847	154	97	16,698	157	9,283
성주동	15,707	10,287	1,341	5,205	44	3,488	61	50	10,189	98	5,420
웅남동	4,831	3,002	410	1,727	7	773	28	15	2,960	42	1,829
잘못 투입·구분된 투표지	0	9	0	3	0	6	0	0	9	0	-9

경상남도 창원시마산합포구

읍면동명	선거인수	투표수	후보자별 득표수					무효 투표수	기권수
			더불어 민주당	미래 통합당	국가혁명배당금당	무소속	계		
			박남현	최형두	허성정	곽채규			
합계	152,336	104,034	35,124	64,706	992	1,939	102,761	1,273	48,302
거소·선상투표	474	445	155	204	14	36	409	36	29
관외사전투표	7,500	7,499	3,487	3,520	85	262	7,354	145	1
관내사전투표	34,522	34,520	13,576	19,852	248	555	34,231	289	2
국외부재자투표	317	97	69	25	1	0	95	2	220
구산면	3,092	1,814	365	1,389	12	19	1,785	29	1,278
진동면	7,614	4,050	1,232	2,651	55	69	4,007	43	3,564
진북면	2,500	1,276	296	909	18	22	1,245	31	1,224
진전면	2,674	1,551	282	1,183	28	21	1,514	37	1,123
현동	7,429	4,312	1,656	2,517	36	70	4,279	33	3,117
가포동	430	229	54	165	5	2	226	3	201
월영동	19,560	11,523	3,853	7,256	95	198	11,402	121	8,037
문화동	7,461	4,118	1,157	2,791	34	79	4,061	57	3,343
완월동	6,184	3,568	937	2,465	39	74	3,515	53	2,616
자산동	7,061	3,963	1,072	2,689	56	92	3,909	54	3,098
교방동	9,293	5,356	1,473	3,671	50	92	5,286	70	3,937
합포동	4,452	2,246	611	1,549	22	34	2,216	30	2,206
산호동	8,505	4,445	1,290	2,946	57	85	4,378	67	4,060
반월중앙동	9,358	5,424	1,598	3,575	65	111	5,349	75	3,934
오동동	13,910	7,595	1,961	5,346	72	118	7,497	98	6,315
잘못 투입·구분된 투표지	0	3	0	3	0	0	3	0	-3

경상남도 창원시마산회원구

읍면동명	선거인수	투표수	후보자별 득표수					무효 투표수	기권수
			더불어 민주당	미래 통합당	우리 공화당	국가혁명배당금당	계		
			하귀남	윤한홍	조민기	허양희			
합계	164,936	115,805	48,018	64,581	851	1,004	114,454	1,351	49,131
거소·선상투표	427	398	162	182	12	10	366	32	29
관외사전투표	9,078	9,069	4,730	3,986	64	111	8,891	178	9
관내사전투표	33,454	33,454	15,241	17,466	197	246	33,150	304	0
국외부재자투표	254	59	41	18	0	0	59	0	195

경상남도 창원시마산회원구

읍면동명	선거인수	투표수	후보자별 득표수					무효 투표수	기권수
			더불어 민주당	미래 통합당	우리 공화당	국가혁명배당금당	계		
			하귀남	윤한홍	조민기	허양희			
내서읍	42,210	26,559	11,522	14,384	162	224	26,292	267	15,651
회원1동	7,217	4,061	1,170	2,748	50	34	4,002	59	3,156
회원2동	4,839	2,639	789	1,773	23	25	2,610	29	2,200
회성동	4,241	2,324	685	1,577	18	21	2,301	23	1,917
양덕1동	7,273	3,821	1,312	2,366	40	46	3,764	57	3,452
양덕2동	19,015	12,452	4,850	7,335	78	82	12,345	107	6,563
합성1동	5,787	3,165	1,219	1,855	23	27	3,124	41	2,622
합성2동	5,330	2,752	885	1,774	34	25	2,718	34	2,578
구암1동	6,391	3,672	1,279	2,257	37	45	3,618	54	2,719
구암2동	6,325	3,677	1,408	2,128	48	35	3,619	58	2,648
봉암동	2,384	1,249	401	798	20	14	1,233	16	1,135
석전동	10,711	6,446	2,320	3,930	45	59	6,354	92	4,265
잘못 투입·구분된 투표지	0	8	4	4	0	0	8	0	-8
국외부재자투표	254	59	41	18	0	0	59	0	195
내서읍	42,210	26,559	11,522	14,384	162	224	26,292	267	15,651
회원1동	7,217	4,061	1,170	2,748	50	34	4,002	59	3,156
회원2동	4,839	2,639	789	1,773	23	25	2,610	29	2,200
회성동	4,241	2,324	685	1,577	18	21	2,301	23	1,917
양덕1동	7,273	3,821	1,312	2,366	40	46	3,764	57	3,452
양덕2동	19,015	12,452	4,850	7,335	78	82	12,345	107	6,563
합성1동	5,787	3,165	1,219	1,855	23	27	3,124	41	2,622
합성2동	5,330	2,752	885	1,774	34	25	2,718	34	2,578
구암1동	6,391	3,672	1,279	2,257	37	45	3,618	54	2,719
구암2동	6,325	3,677	1,408	2,128	48	35	3,619	58	2,648
봉암동	2,384	1,249	401	798	20	14	1,233	16	1,135
석전동	10,711	6,446	2,320	3,930	45	59	6,354	92	4,265
잘못 투입·구분된 투표지	0	8	4	4	0	0	8	0	-8

경상남도 창원시진해구

읍면동명	선거인수	투표수	후보자별 득표수				무효 투표수	기권수
			더불어 민주당	미래 통합당	국가혁명 배당금당	계		
			황기철	이달곤	유재철			
합계	155,692	105,737	50,595	52,000	947	103,542	2,195	49,955
거소·선상투표	2,488	2,426	1,409	739	57	2,205	221	62
관외사전투표	6,444	6,435	3,611	2,596	92	6,299	136	9
관내사전투표	37,467	37,464	20,037	16,795	288	37,120	344	3
국외부재자투표	419	93	69	20	1	90	3	326
총무동	9,611	5,360	1,913	3,285	37	5,235	125	4,251
여좌동	5,441	3,062	959	1,999	16	2,974	88	2,379
태백동	3,363	1,748	547	1,137	20	1,704	44	1,615
경화동	6,353	3,512	1,341	2,046	41	3,428	84	2,841
병암동	4,253	2,171	848	1,251	12	2,111	60	2,082
석동	9,542	5,654	2,437	3,059	34	5,530	124	3,888
이동	5,625	2,940	999	1,838	30	2,867	73	2,685
자은동	12,305	7,423	3,556	3,629	74	7,259	164	4,882
덕산동	5,226	2,730	1,142	1,489	26	2,657	73	2,496
풍호동	13,840	8,708	3,948	4,513	48	8,509	199	5,132
웅천동	6,791	3,448	1,517	1,801	27	3,345	103	3,343
웅동1동	3,661	1,714	710	930	23	1,663	51	1,947
웅동2동	22,863	10,839	5,543	4,872	121	10,536	303	12,024
잘못 투입·구분된 투표지	0	10	9	1	0	10	0	-10

경상남도 진주시갑

읍면동명	선거인수	투표수	후보자별 득표수							무효 투표수	기권수
			더불어 민주당	미래 통합당	민중당	국가혁명 배당금당	무소속	무소속	계		
			정영훈	박대출	김준형	오필남	최승제	김유근			
합계	160,833	111,197	42,241	60,112	1,503	614	2,496	2,815	109,781	1,416	49,636
거소·선상투표	420	401	121	205	13	10	9	21	379	22	19
관외사전투표	11,134	11,132	5,171	4,926	170	80	262	300	10,909	223	2
관내사전투표	36,294	36,294	15,899	17,891	483	148	773	759	35,953	341	0
국외부재자투표	315	84	57	24	2	0	0	1	84	0	231
문산읍	5,241	2,709	767	1,737	45	21	41	58	2,669	40	2,532
내동면	2,182	1,284	378	811	7	7	24	41	1,268	16	898

경상남도 진주시갑

읍면동명	선거인수	투표수	후보자별 득표수							무효 투표수	기권수
			더불어 민주당	미래 통합당	민중당	국가혁명배당금당	무소속	무소속	계		
			정영훈	박대출	김준형	오필남	최승제	김유근			
정촌면	3,834	2,035	694	1,150	38	18	50	58	2,008	27	1,799
금곡면	1,469	807	132	585	27	14	16	16	790	17	662
명석면	2,425	1,168	247	836	18	11	17	20	1,149	19	1,257
대평면	579	290	58	213	1	2	6	4	284	6	289
수곡면	1,567	911	227	611	14	7	15	12	886	25	656
평거동	15,851	8,869	3,154	4,942	97	27	256	294	8,770	99	6,982
신안동	7,397	4,284	1,196	2,766	43	17	107	88	4,217	67	3,113
이현동	7,212	3,835	1,090	2,444	42	29	89	94	3,788	47	3,377
판문동	11,686	6,798	2,592	3,617	83	40	145	244	6,721	77	4,888
가호동	15,484	8,901	3,164	4,834	149	67	254	283	8,751	150	6,583
천전동	18,747	11,054	3,140	7,158	128	52	211	222	10,911	143	7,693
성북동	7,682	3,762	882	2,602	50	27	63	81	3,705	57	3,920
충무공동	11,314	6,577	3,272	2,759	93	37	158	219	6,538	39	4,737
절뚝투입 구분된 투표지	0	2	0	1	0	0	0	0	1	1	-2

경상남도 진주시을

읍면동명	선거인수	투표수	후보자별 득표수						무효 투표수	기권수
			더불어 민주당	미래 통합당	우리 공화당	국가혁명배당금당	무소속	계		
			한경호	강민국	김동우	김봉준	이창희			
합계	129,775	86,523	28,779	50,217	670	690	4,718	85,074	1,449	43,252
거소·선상투표	330	312	75	163	9	10	36	293	19	18
관외사전투표	8,164	8,163	3,659	3,526	45	72	654	7,956	207	1
관내사전투표	29,398	29,395	10,865	16,362	168	191	1,435	29,021	374	3
국외부재자투표	208	52	36	16	0	0	0	52	0	156
진성면	1,191	639	150	425	7	10	27	619	20	552
일반성면	1,573	831	178	585	7	9	34	813	18	742
이반성면	1,015	554	131	375	12	6	5	529	25	461
사봉면	923	498	106	351	6	3	19	485	13	425
지수면	869	449	117	277	15	12	15	436	13	420
대곡면	2,151	1,056	265	703	8	16	36	1,028	28	1,095
금산면	11,211	5,994	2,070	3,462	44	46	299	5,921	73	5,217

경상남도 진주시을

읍면동명	선거인수	투표수	후보자별 득표수						무효 투표수	기권수
			더불어 민주당	미래 통합당	우리 공화당	국가혁명 배당금당	무소속	계		
			한경호	강민국	김동우	김봉준	이창희			
집현면	2,893	1,417	337	953	13	15	73	1,391	26	1,476
미천면	1,020	518	103	366	7	12	18	506	12	502
중앙동	8,179	4,289	824	3,027	68	35	250	4,204	85	3,890
상평동	7,481	3,972	1,090	2,555	27	31	199	3,902	70	3,509
초장동	13,979	8,233	3,166	4,332	47	47	530	8,122	111	5,746
상봉동	9,663	4,938	1,234	3,259	46	53	272	4,864	74	4,725
상대동	13,405	6,808	1,849	4,359	56	58	360	6,682	126	6,597
하대동	16,122	8,403	2,522	5,121	85	64	456	8,248	155	7,719
잘못 투입·구분된 투표지	0	2	2	0	0	0	0	2	0	-2

경상남도 통영시고성군

읍면동명	선거인수	투표수	후보자별 득표수					무효 투표수	기권수
			더불어 민주당	미래 통합당	우리 공화당	국가혁명 배당금당	계		
			양문석	정점식	박청정	김민준			
합계	155,648	105,084	40,235	60,314	1,703	1,118	103,370	1,714	50,564
통영시계	109,768	73,732	29,939	40,561	1,329	809	72,638	1,094	36,036
거소·선상투표	521	489	194	218	32	15	459	30	32
관외사전투표	4,405	4,402	2,291	1,870	70	73	4,304	98	3
관내사전투표	27,155	27,154	12,747	13,479	398	222	26,846	308	1
국외부재자투표	150	39	25	14	0	0	39	0	111
산양읍	3,115	1,660	434	1,137	32	15	1,618	42	1,455
용남면	7,506	3,997	1,428	2,360	80	65	3,933	64	3,509
도산면	1,984	1,229	326	826	22	18	1,192	37	755
광도면	16,773	8,761	3,933	4,510	123	106	8,672	89	8,012
욕지면	1,178	638	221	377	9	11	618	20	540
한산면	1,052	615	169	390	25	11	595	20	437
사랑면	786	394	96	275	9	3	383	11	392
도천동	6,061	3,319	943	2,195	71	46	3,255	64	2,742
명정동	2,023	1,061	304	698	23	11	1,036	25	962
중앙동	2,812	1,469	409	1,008	23	7	1,447	22	1,343
정량동	5,873	2,962	878	1,939	70	30	2,917	45	2,911
복신동	6,474	3,732	1,167	2,416	54	48	3,685	47	2,742

경상남도 통영시고성군

읍면동명	선거인수	투표수	후보자별 득표수					무효 투표수	기권수
			더불어 민주당	미래 통합당	우리 공화당	국가혁명배당금당	계		
			양문석	정점식	박청정	김민준			
무전동	8,539	4,818	1,861	2,768	88	37	4,754	64	3,721
미수동	6,486	3,483	1,321	1,986	89	50	3,446	37	3,003
봉평동	6,875	3,509	1,192	2,094	111	41	3,438	71	3,366
잘못 투입·구분된 투표지	0	1	0	1	0	0	1	0	-1
고성군계	45,880	31,352	10,296	19,753	374	309	30,732	620	14,528
거소·선상투표	284	275	91	152	13	5	261	14	9
관외사전투표	2,651	2,651	1,231	1,280	39	39	2,589	62	0
관내사전투표	11,648	11,647	4,442	6,811	116	90	11,459	188	1
국외부재자투표	72	16	9	7	0	0	16	0	56
고성읍	14,709	7,790	2,398	5,133	77	66	7,674	116	6,919
삼산면	1,046	536	142	368	9	6	525	11	510
하일면	1,157	622	112	475	11	6	604	18	535
하이면	1,585	858	240	580	7	17	844	14	727
상리면	971	552	143	386	8	3	540	12	419
대가면	1,054	579	124	439	7	5	575	4	475
영현면	476	291	66	214	3	4	287	4	185
영오면	812	439	106	304	7	7	424	15	373
개천면	734	455	104	301	6	2	413	42	279
구만면	567	302	84	181	7	6	278	24	265
회화면	2,146	1,226	244	921	18	16	1,199	27	920
마암면	1,033	517	123	351	11	12	497	20	516
동해면	2,019	1,092	236	802	16	10	1,064	28	927
거류면	2,916	1,503	401	1,047	19	15	1,482	21	1,413
잘못 투입·구분된 투표지	0	1	0	1	0	0	1	0	-1

경상남도 사천시남해군하동군

읍면동명	선거인수	투표수	후보자별 득표수					무효 투표수	기권수
			더불어 민주당	미래 통합당	국가혁명배당금당	무소속	계		
			황인성	하영제	고외순	정승재			
합계	175,918	122,516	45,212	71,620	1,175	2,176	120,183	2,333	53,402
사천시계	94,821	63,497	25,530	34,981	514	1,447	62,472	1,025	31,324
거소·선상투표	323	299	95	159	5	13	272	27	24

경상남도 사천시남해군하동군

읍면동명	선거인수	투표수	후보자별 득표수					무효 투표수	기권수
			더불어 민주당	미래 통합당	국가혁명 배당금당	무소속	계		
			황인성	하영제	고외순	정승재			
관외사전투표	4,722	4,718	2,293	2,070	54	186	4,603	115	4
관내사전투표	24,538	24,537	11,057	12,470	182	487	24,196	341	1
국외부재자투표	128	36	25	11	0	0	36	0	92
사천읍	10,862	5,253	2,058	2,911	38	169	5,176	77	5,609
정동면	5,898	3,230	1,387	1,677	24	94	3,182	48	2,668
사남면	7,962	4,047	1,868	1,959	38	129	3,994	53	3,915
용현면	4,618	2,297	768	1,411	29	56	2,264	33	2,321
축동면	1,118	648	145	475	4	16	640	8	470
곤양면	2,242	1,246	358	827	17	19	1,221	25	996
곤명면	1,921	1,048	218	782	8	14	1,022	26	873
서포면	2,352	1,160	350	756	11	16	1,133	27	1,192
동서동	4,497	2,447	597	1,753	19	24	2,393	54	2,050
선구동	3,559	1,954	561	1,312	13	30	1,916	38	1,605
동서금동	3,612	1,768	564	1,147	16	17	1,744	24	1,844
벌용동	9,441	5,128	1,882	3,050	29	102	5,063	65	4,313
향촌동	3,932	1,975	717	1,172	13	44	1,946	29	1,957
남양동	3,096	1,705	587	1,038	14	31	1,670	35	1,391
잘못 투입·구분된 투표지	0	1	0	1	0	0	1	0	-1
하동군계	41,667	30,787	11,460	17,718	428	456	30,062	725	10,880
거소·선상투표	641	557	173	303	24	12	512	45	84
관외사전투표	3,303	3,301	1,559	1,538	42	90	3,229	72	2
관내사전투표	14,714	14,712	5,642	8,422	172	161	14,397	315	2
국외부재자투표	109	26	14	11	0	1	26	0	83
하동읍	5,337	2,853	1,047	1,665	40	51	2,803	50	2,484
화개면	1,557	828	303	473	17	19	812	16	729
약양면	1,777	875	315	515	18	9	857	18	902
적량면	1,044	564	199	331	12	11	553	11	480
황천면	947	511	144	335	7	11	497	14	436
고전면	1,274	676	208	437	9	7	661	15	598
금남면	1,856	1,003	343	601	12	17	973	30	853
금성면	1,467	805	299	467	7	10	783	22	662
진교면	2,919	1,429	457	884	24	27	1,392	37	1,490
양보면	882	501	133	340	5	8	486	15	381
북천면	811	375	73	272	12	2	359	16	436

경상남도 사천시남해군하동군

읍면동명	선거인수	투표수	후보자별 득표수					무효 투표수	기권수
			더불어 민주당	미래 통합당	국가혁명배당금당	무소속	계		
			황인성	하영제	고외순	정승재			
청암면	684	425	162	236	12	5	415	10	259
옥종면	2,345	1,346	389	888	15	15	1,307	39	999
잘못 투입·구분된 투표지	0	0	0	0	0	0	0	0	0
남해군계	39,430	28,232	8,222	18,921	233	273	27,649	583	11,198
거소·선상투표	215	194	55	122	2	6	185	9	21
관외사전투표	2,165	2,165	863	1,170	23	63	2,119	46	0
관내사전투표	12,159	12,157	3,991	7,781	87	88	11,947	210	2
국외부재자투표	82	19	10	8	0	0	18	1	63
남해읍	7,064	3,843	1,114	2,598	19	40	3,771	72	3,221
이동면	2,301	1,414	271	1,086	14	8	1,379	35	887
상주면	884	478	132	315	5	5	457	21	406
삼동면	2,355	1,293	325	932	6	6	1,269	24	1,062
미조면	1,385	689	142	527	7	7	683	6	696
남면	1,940	947	230	663	19	6	918	29	993
서면	1,667	1,010	198	765	7	7	977	33	657
고현면	1,990	1,068	311	705	15	9	1,040	28	922
설천면	1,799	1,071	269	764	9	8	1,050	21	728
창선면	3,424	1,884	311	1,485	20	20	1,836	48	1,540
잘못 투입·구분된 투표지	0	0	0	0	0	0	0	0	0

경상남도 김해시갑

읍면동명	선거인수	투표수	후보자별 득표수				계	무효 투표수	기권수
			더불어 민주당	미래 통합당	정의당	국가혁명배당금당			
			민홍철	홍태용	하대용	김선심			
합계	219,863	139,008	70,094	61,890	3,935	1,347	137,266	1,742	80,855
거소·선상투표	600	567	258	183	39	16	496	71	33
관외사전투표	12,444	12,435	7,130	4,489	421	152	12,192	243	9
관내사전투표	41,517	41,516	23,769	16,195	904	291	41,159	357	1
국외부재자투표	419	105	78	23	4	0	105	0	314
진영읍	33,977	16,939	8,804	7,141	593	180	16,718	221	17,038
한림면	5,502	2,834	1,097	1,583	57	36	2,773	61	2,668
생림면	2,454	1,261	417	782	33	11	1,243	18	1,193

경상남도 김해시갑

읍면동명	선거인수	투표수	후보자별 득표수					무효 투표수	기권수
			더불어 민주당	미래 통합당	정의당	국가혁명배당금당	계		
			민홍철	홍태용	하대용	김선심			
상동면	2,016	1,035	336	662	15	12	1,025	10	981
대동면	4,223	2,380	773	1,524	35	13	2,345	35	1,843
동상동	6,538	3,058	1,156	1,757	75	32	3,020	38	3,480
부원동	6,348	2,971	1,152	1,646	88	30	2,916	55	3,377
북부동	48,119	26,174	12,805	12,087	798	219	25,909	265	21,945
활천동	27,186	13,238	5,956	6,568	406	158	13,088	150	13,948
삼안동	23,610	11,855	5,194	5,928	385	169	11,676	179	11,755
불암동	4,910	2,634	1,166	1,319	82	28	2,595	39	2,276
잘못 투입·구분된 투표지	0	6	3	3	0	0	6	0	-6

경상남도 김해시을

읍면동명	선거인수	투표수	후보자별 득표수					무효 투표수	기권수	
			더불어 민주당	미래 통합당	정의당	국가혁명배당금당	계			
			김정호	장기표	배주임	안종규				이영철
합계	223,167	145,744	71,634	60,003	7,272	788	4,503	144,200	1,544	77,423
거소·선상투표	527	500	255	149	40	9	27	480	20	27
관외사전투표	12,390	12,365	6,656	4,392	550	99	431	12,128	237	25
관내사전투표	42,568	42,564	24,161	15,047	1,744	153	1,140	42,245	319	4
국외부재자투표	407	105	67	30	7	0	1	105	0	302
주촌면	10,146	5,472	2,751	2,322	244	30	72	5,419	53	4,674
진례면	4,368	2,149	725	1,273	54	47	22	2,121	28	2,219
회현동	5,788	2,847	1,089	1,566	72	32	39	2,798	49	2,941
내외동	49,431	24,945	11,265	11,803	1,028	182	344	24,622	323	24,486
칠산서부동	6,171	3,130	1,192	1,725	102	20	47	3,086	44	3,041
장유1동	33,158	18,041	7,832	7,890	928	89	1,114	17,853	188	15,117
장유2동	21,048	11,404	5,032	5,001	685	41	526	11,285	119	9,644
장유3동	37,165	22,197	10,595	8,795	1,817	86	740	22,033	164	14,968
잘못 투입·구분된 투표지	0	25	14	10	1	0	0	25	0	-25

경상남도 밀양시의령군함안군창녕군

읍면동명	선거인수	투표수	후보자별 득표수				무효 투표수	기권수
			더불어 민주당	미래 통합당	국가혁명배당금당	계		
			조성환	조해진	이승율			
합계	229,127	153,067	45,498	102,210	2,597	150,305	2,762	76,060
밀양시계	93,329	61,581	18,813	40,844	978	60,635	946	31,748
거소·선상투표	365	330	110	165	20	295	35	35
관외사전투표	4,668	4,668	1,979	2,547	78	4,604	64	0
관내사전투표	22,322	22,321	7,796	13,931	284	22,011	310	1
국외부재자투표	191	42	34	8	0	42	0	149
삼랑진읍	4,745	2,455	558	1,802	41	2,401	54	2,290
하남읍	5,054	2,639	618	1,936	42	2,596	43	2,415
부북면	3,404	1,814	456	1,297	34	1,787	27	1,590
상동면	1,985	1,096	262	792	26	1,080	16	889
산외면	1,829	970	222	724	13	959	11	859
산내면	2,722	1,544	350	1,141	27	1,518	26	1,178
단장면	2,860	1,623	335	1,228	28	1,591	32	1,237
상남면	5,932	3,050	750	2,211	47	3,008	42	2,882
초동면	2,093	1,100	252	810	24	1,086	14	993
무안면	2,977	1,484	261	1,172	26	1,459	25	1,493
청도면	1,166	679	144	496	19	659	20	487
내일동	1,985	970	222	720	16	958	12	1,015
내이동	8,916	4,175	1,254	2,779	81	4,114	61	4,741
교동	3,926	2,037	588	1,398	28	2,014	23	1,889
삼문동	11,040	5,859	1,835	3,837	100	5,772	87	5,181
가곡동	5,149	2,725	787	1,850	44	2,681	44	2,424
잘못 투입·구분된 투표지	0	0	0	0	0	0	0	0
의령군계	24,740	17,376	4,710	11,747	419	16,876	500	7,364
거소·선상투표	108	102	28	62	5	95	7	6
관외사전투표	1,767	1,766	745	957	33	1,735	31	1
관내사전투표	6,650	6,649	2,034	4,240	150	6,424	225	1
국외부재자투표	33	5	1	4	0	5	0	28
의령읍	5,419	2,833	755	1,983	46	2,784	49	2,586
가례면	981	530	115	363	21	499	31	451
칠곡면	706	439	103	302	24	429	10	267
대의면	557	335	69	227	17	313	22	222
화정면	840	520	92	375	32	499	21	320
웅덕면	1,098	646	132	488	17	637	9	452

경상남도 밀양시의령군함안군창녕군

읍면동명	선거인수	투표수	후보자별 득표수				무효 투표수	기권수
			더불어 민주당	미래 통합당	국가혁명 배당금당	계		
			조성환	조해진	이승울			
정곡면	885	460	87	348	8	443	17	425
지정면	1,182	607	140	447	5	592	15	575
낙서면	537	320	35	275	7	317	3	217
부림면	1,834	935	175	714	23	912	23	899
봉수면	587	311	46	252	5	303	8	276
공류면	731	418	73	316	14	403	15	313
유곡면	825	500	80	394	12	486	14	325
잘못 투입·구분된 투표지	0	0	0	0	0	0	0	0
함안군계	55,881	36,770	12,560	22,931	618	36,109	661	19,111
거소·선상투표	283	259	78	145	14	237	22	24
관외사전투표	3,620	3,619	1,674	1,782	74	3,530	89	1
관내사전투표	12,082	12,081	4,546	7,197	176	11,919	162	1
국외부재자투표	106	24	14	9	1	24	0	82
가아읍	11,138	5,385	1,720	3,460	102	5,282	103	5,753
함안면	1,524	777	179	567	14	760	17	747
군북면	4,081	2,043	452	1,503	36	1,991	52	2,038
법수면	1,892	892	206	637	22	865	27	1,000
대산면	2,281	1,067	225	785	25	1,035	32	1,214
칠서면	3,637	1,927	506	1,343	39	1,888	39	1,710
칠북면	1,241	690	101	561	15	677	13	551
칠원읍	11,874	6,858	2,589	4,106	82	6,777	81	5,016
산인면	1,648	884	210	641	14	865	19	764
여항면	474	263	59	195	4	258	5	211
잘못 투입·구분된 투표지	0	1	1	0	0	1	0	-1
창녕군계	55,177	37,340	9,415	26,688	582	36,685	655	17,837
거소·선상투표	165	159	53	92	6	151	8	6
관외사전투표	3,367	3,364	1,379	1,859	61	3,299	65	3
관내사전투표	15,899	15,898	4,236	11,182	222	15,640	258	1
국외부재자투표	88	25	15	10	0	25	0	63
창녕읍	9,785	4,776	1,049	3,574	76	4,699	77	5,009
남지읍	7,294	3,591	887	2,589	64	3,540	51	3,703
고암면	1,183	587	106	458	13	577	10	596
성산면	885	398	61	325	6	392	6	487
대합면	2,207	997	140	820	16	976	21	1,210

경상남도 밀양시의령군함안군창녕군

읍면동명	선거인수	투표수	후보자별 득표수				무효 투표수	기권수
			더불어 민주당	미래 통합당	국가혁명배당금당	계		
			조성환	조해진	이승울			
이방면	1,321	687	82	578	10	670	17	634
유어면	987	532	97	416	9	522	10	455
대지면	1,539	837	144	669	9	822	15	702
계성면	1,503	836	166	639	13	818	18	667
영산면	3,370	1,632	394	1,190	20	1,604	28	1,738
장마면	1,175	651	137	481	15	633	18	524
도천면	1,442	728	143	548	17	708	20	714
길곡면	850	551	113	407	16	536	15	299
부곡면	2,117	1,089	213	850	8	1,071	18	1,028
잘못 투입·구분된 투표지	0	2	0	1	1	2	0	-2

경상남도 거제시

읍면동명	선거인수	투표수	후보자별 득표수							무효 투표수	기권수
			더불어 민주당	미래 통합당	우리 공화당	국가혁명배당금당	무소속	무소속	계		
			문상모	서일준	박재행	이태재	염용하	김해연			
합계	197,349	130,531	49,136	65,746	429	1,057	1,863	10,952	129,183	1,348	66,818
거소·선상투표	591	563	192	223	9	19	28	34	505	58	28
관외사전투표	8,101	8,097	3,610	3,402	47	98	232	506	7,895	202	4
관내사전투표	44,926	44,922	19,114	20,978	120	289	519	3,558	44,578	344	4
국외부재자투표	335	63	41	18	0	3	0	1	63	0	272
일운면	4,291	2,085	626	1,235	7	26	35	137	2,066	19	2,206
동부면	1,827	951	225	659	10	8	2	28	932	19	876
남부면	895	469	116	328	2	1	6	7	460	9	426
거제면	4,286	2,226	686	1,352	11	41	23	81	2,194	32	2,060
둔덕면	1,734	942	178	700	3	8	11	25	925	17	792
사등면	7,990	4,346	1,153	2,840	19	35	53	194	4,294	52	3,644
연초면	5,304	2,710	677	1,756	10	33	33	174	2,683	27	2,594
하청면	2,986	1,618	300	1,185	4	13	16	73	1,591	27	1,368
장목면	3,059	1,613	238	1,213	2	7	22	105	1,587	26	1,446
장승포동	3,996	1,784	537	994	15	21	9	191	1,767	17	2,212
능포동	5,927	3,098	1,041	1,592	12	22	44	353	3,064	34	2,829

경상남도 거제시

읍면동명	선거인수	투표수	후보자별 득표수							무효 투표수	기권수
			더불어 민주당	미래 통합당	우리 공화당	국가혁명 배당금당	무소속	무소속	계		
			문상모	서일준	박재행	이태재	염용하	김해연			
아주동	15,044	8,188	3,661	3,153	24	42	100	1,149	8,129	59	6,856
옥포1동	4,399	2,006	655	1,059	7	12	19	232	1,984	22	2,393
옥포2동	16,426	8,561	3,101	4,012	30	56	114	1,181	8,494	67	7,865
장평동	12,925	6,179	2,163	3,285	16	89	88	472	6,113	66	6,746
고현동	22,603	12,722	4,218	7,162	44	119	222	835	12,600	122	9,881
상문동	17,912	10,098	3,834	4,944	24	74	168	973	10,017	81	7,814
수양동	11,792	7,285	2,767	3,654	13	41	119	643	7,237	48	4,507
잘못 투입·구분된 투표지	0	5	3	2	0	0	0	0	5	0	-5

경상남도 양산시갑

읍면동명	선거인수	투표수	후보자별 득표수				무효 투표수	기권수
			더불어 민주당	미래 통합당	국가혁명 배당금당	계		
			이재영	윤영석	서광중			
합계	153,416	101,497	42,260	57,301	968	100,529	968	51,919
거소·선상투표	390	367	135	205	13	353	14	23
관외사전투표	9,290	9,287	4,691	4,344	120	9,155	132	3
관내사전투표	22,824	22,823	10,486	11,986	169	22,641	182	1
국외부재자투표	301	73	45	27	0	72	1	228
물금읍	74,936	44,720	19,401	24,586	391	44,378	342	30,216
원동면	2,316	1,457	286	1,141	12	1,439	18	859
상북면	8,662	4,645	1,393	3,140	52	4,585	60	4,017
하북면	5,499	2,898	701	2,140	28	2,869	29	2,601
중앙동	7,960	3,834	1,051	2,686	50	3,787	47	4,126
삼성동	15,190	7,947	2,781	4,972	98	7,851	96	7,243
강서동	6,048	3,444	1,289	2,073	35	3,397	47	2,604
잘못 투입·구분된 투표지	0	2	1	1	0	2	0	-2

경상남도 양산시

읍면동명	선거인수	투표수	후보자별 득표수					무효 투표수	기권수
			더불어 민주당	미래 통합당	정의당	국가혁명배당금당	계		
			김두관	나동연	권현우	최서영			
합계	135,524	91,238	44,218	42,695	2,666	756	90,335	903	44,286
거소·선상투표	330	316	118	140	20	16	294	22	14
관외사전투표	7,366	7,362	4,008	2,841	320	74	7,243	119	4
관내사전투표	25,024	25,022	13,983	10,160	543	147	24,833	189	2
국외부재자투표	274	85	64	19	1	0	84	1	189
동면	22,735	13,089	6,000	6,544	341	92	12,977	112	9,646
양주동	21,301	13,894	6,322	6,868	451	107	13,748	146	7,407
서창동	17,731	9,280	4,154	4,590	343	100	9,187	93	8,451
소주동	12,972	6,975	2,945	3,648	224	89	6,906	69	5,997
평산동	19,214	10,588	4,620	5,482	290	91	10,483	105	8,626
덕계동	8,577	4,626	2,003	2,403	133	40	4,579	47	3,951
잘못 투입·구분된 투표지	0	1	1	0	0	0	1	0	-1

경상남도 산청군함양군거창군합천군

읍면동명	선거인수	투표수	후보자별 득표수								무효 투표수	기권수
			더불어 민주당	미래 통합당	민생당	우리 공화당	민중당	국가혁명배당금당	무소속	계		
			서필상	강석진	김운향	박영주	전성기	김태영	김태호			
합계	162,074	117,664	20,698	42,061	639	719	868	1,231	49,123	115,339	2,325	44,410
함양군계	35,175	25,500	5,660	7,843	143	154	310	274	10,635	25,019	481	9,675
거소·선상투표	251	235	44	86	12	5	5	6	54	212	23	16
관외사전투표	1,982	1,982	699	603	15	8	23	15	573	1,936	46	0
관내사전투표	11,520	11,520	2,693	3,364	55	66	124	114	4,904	11,320	200	0
국외부재자투표	65	17	14	1	0	0	1	0	1	17	0	48
함양읍	10,134	5,634	1,105	1,645	16	28	100	56	2,600	5,550	84	4,500
마천면	1,168	599	128	183	4	2	12	10	245	584	15	569
휴천면	872	454	78	160	4	4	5	9	182	442	12	418
유림면	892	428	52	138	4	3	0	12	211	420	8	464
수동면	1,316	757	124	256	2	9	6	4	337	738	19	559
지곡면	1,003	546	97	177	0	6	8	8	247	543	3	457
안의면	2,495	1,272	192	506	11	6	3	15	517	1,250	22	1,223
서하면	825	483	83	183	5	0	1	3	197	472	11	342
서상면	1,040	622	189	206	4	10	c	8	185	607	15	418

경상남도 산청군함양군거창군합천군

읍면동명	선거인수	투표수	후보자별 득표수								무효 투표수	기권수
			더불어 민주당	미래 통합당	민생당	우리 공화당	민중당	국가혁명 배당금당	무소속	계		
			서필상	강석진	김운향	박영주	전성기	김태영	김태호			
백전면	866	517	90	190	3	4	9	5	204	505	12	349
병곡면	746	434	72	145	8	3	8	9	178	423	11	312
절못투입 구분된 투표지	0	0	0	0	0	0	0	0	0	0	0	0
산청군계	32,103	23,297	4,602	8,411	158	118	160	230	9,136	22,815	482	8,806
거소·선상투표	199	178	29	60	11	2	6	2	56	166	12	21
관외사전투표	2,546	2,546	793	951	24	17	21	20	681	2,507	39	0
관내사전투표	9,838	9,838	2,210	3,176	63	44	60	89	4,005	9,647	191	0
국외부재자투표	58	15	8	5	0	0	0	0	1	14	1	43
산청읍	3,405	1,828	288	523	10	9	16	20	931	1,797	31	1,577
차황면	756	441	52	138	1	3	2	4	228	428	13	315
오부면	574	323	39	116	3	0	0	3	155	316	7	251
생초면	1,248	658	54	258	5	5	4	9	298	633	25	590
금서면	1,809	1,008	137	454	5	5	2	21	362	986	22	801
삼장면	1,017	612	61	322	4	2	2	6	195	592	20	405
시천면	2,458	1,396	211	633	7	5	8	18	487	1,369	27	1,062
단상면	3,296	1,717	268	778	8	17	18	8	586	1,683	34	1,579
신안면	3,153	1,752	320	633	15	6	13	17	713	1,717	35	1,401
생비량면	702	425	57	164	1	2	2	7	184	417	8	277
신등면	1,044	560	75	200	1	1	6	6	254	543	17	484
절못투입 구분된 투표지	0	0	0	0	0	0	0	0	0	0	0	0
거창군계	53,599	38,976	6,373	13,147	171	243	228	390	17,755	38,307	669	14,623
거소·선상투표	177	163	24	73	0	0	3	1	54	155	8	14
관외사전투표	2,731	2,731	758	772	27	19	24	24	1,035	2,659	72	0
관내사전투표	17,138	17,135	2,991	5,892	77	109	108	153	7,524	16,854	281	3
국외부재자투표	107	30	15	11	1	0	0	0	3	30	0	77
거창읍	22,883	13,071	1,959	4,082	38	77	62	128	6,573	12,919	152	9,812
주상면	790	455	54	192	2	2	1	5	187	443	12	335
웅양면	882	439	70	163	2	1	3	9	184	432	7	443
고제면	756	427	54	148	1	13	5	3	186	410	17	329
복상면	733	378	64	148	5	3	5	9	136	370	8	355
남하면	833	488	38	179	3	5	2	5	242	474	14	345
신원면	803	463	44	162	3	1	4	11	216	441	22	340
가조면	1,932	1,121	81	544	6	6	2	7	455	1,101	20	811
가북면	708	408	47	167	3	1	2	9	170	399	9	300

경상남도 산청군함양군거창군합천군

읍면동명	선거인수	투표수	후보자별 득표수								무효 투표수	기권수	
			더불어 민주당	미래 통합당	민생당	우리 공화당	민중당	국가혁명 배당금당	무소속	계			
			서필상	강석진	김운향	박영주	전성기	김태영	김태호				
절뚝투입 구분된 투표지	0	2	0	1	0	0	0	0	0	1	2	0	-2
합천군계	41,197	29,891	4,063	12,660	167	204	170	337	11,597	29,198	693	11,306	
거소·선상투표	322	298	25	139	14	7	6	3	80	274	24	24	
관외사전투표	2,667	2,666	716	1,123	23	16	20	26	696	2,620	46	1	
관내사전투표	12,756	12,756	1,931	5,204	61	77	70	132	4,990	12,465	291	0	
국외부재자투표	70	11	7	3	0	0	0	0	1	11	0	59	
합천읍	6,102	3,464	404	1,411	8	14	11	21	1,546	3,415	49	2,638	
봉산면	851	437	35	204	1	4	5	9	170	428	9	414	
묘산면	904	503	39	214	2	7	3	7	213	485	18	401	
가야면	2,835	1,752	174	751	11	15	9	17	757	1,734	18	1,083	
야로면	1,444	795	74	357	7	6	3	8	325	780	15	649	
울곡면	1,350	770	61	391	3	6	4	7	283	755	15	580	
초계면	1,498	847	86	305	3	4	1	13	412	824	23	651	
쌍책면	861	610	36	246	4	4	11	15	275	591	19	251	
덕곡면	427	237	28	111	2	3	3	6	75	228	9	190	
창덕면	1,008	570	35	295	1	7	2	5	199	544	26	438	
적중면	822	477	33	169	4	3	2	13	235	459	18	345	
대양면	1,041	557	59	236	2	5	2	7	225	536	21	484	
쌍백면	1,013	509	46	265	4	9	4	9	158	495	14	504	
삼가면	1,936	1,003	98	447	5	7	0	15	400	972	31	933	
가회면	963	467	47	234	3	3	11	3	154	455	12	496	
대병면	1,155	568	60	284	4	3	3	9	190	553	15	587	
용주면	1,172	594	69	271	5	4	0	12	213	574	20	578	
절뚝투입 구분된 투표지	0	0	0	0	0	0	0	0	0	0	0	0	

제주특별자치도

선거구명	구시군명	선거인수	투표수	후보자별 득표수(득표율)										무효투표수	기권수	
				더불어민주당	미래통합당	정의당	우리공회당	민중당	국가혁명배당금당	한나라당	무소속	무소속	무소속			계
합계		553,198	348,444	182,177 (52.9)	138,460 (40.2)	9,260 (2.7)	773 (0.2)	3,244 (0.9)	1,736 (0.5)	473 (0.1)	7,972 (2.3)		344,095	4,349	204,754	
제주시갑	제주시	208,660	128,031	송재호 61,626 (48.70)	장성철 46,909 (37.07)	고병수 9,260 (7.31)	문대탄 773 (0.61)				현용식 524 (0.41)	박희수 6,901 (5.45)	임효준 547 (0.43)	126,540	1,491	80,629
제주시을	제주시	191,862	122,883	오영훈 67,206 (55.35)	부상일 49,862 (41.06)			강은주 3,244 (2.67)	전윤영 627 (0.51)	차주홍 473 (0.38)			121,412	1,471	68,979	
서귀포시	서귀포시	152,676	97,530	위성곤 53,345 (55.48)	강경필 41,689 (43.36)						문광삼 1,109 (1.15)		96,143	1,387	55,146	

제주특별자치도 제주시갑

읍면동명	선거인수	투표수	후보자별 득표수							무효투표수	기권수	
			더불어민주당	미래통합당	정의당	우리공회당	무소속	무소속	무소속			계
			송재호	장성철	고병수	문대탄	현용식	박희수	임효준			
합계	208,660	128,031	61,626	46,909	9,260	773	524	6,901	547	126,540	1,491	80,629
거소·선상투표	510	468	189	123	52	14	13	25	19	435	33	42
관외사전투표	11,590	11,548	6,040	3,401	1,001	72	84	542	91	11,231	317	42
관내사전투표	36,238	36,238	19,611	11,593	2,455	166	108	1,962	103	35,998	240	0
국외부재자투표	467	103	79	15	6	0	1	2	0	103	0	364
한림읍	14,324	6,692	2,656	3,247	399	42	32	196	40	6,612	80	7,632
애월읍	23,452	12,568	5,428	5,577	802	71	51	443	37	12,409	159	10,884
한경면	6,027	3,058	1,324	1,288	251	23	18	85	26	3,015	43	2,969
추자면	1,071	493	201	228	10	4	4	26	8	481	12	578
삼도1동	8,493	4,243	1,753	1,742	286	41	20	323	21	4,186	57	4,250
삼도2동	5,505	2,652	1,118	1,085	198	15	13	185	9	2,623	29	2,853
용담1동	4,781	2,236	927	876	180	19	8	184	12	2,206	30	2,545
용담2동	9,506	4,510	1,914	1,713	371	40	21	378	17	4,454	56	4,996
오라동	8,474	4,235	1,999	1,398	292	27	13	443	11	4,183	52	4,239
연동	27,535	12,616	5,668	5,127	853	114	39	652	48	12,501	115	14,919
노형동	33,230	17,645	8,260	6,569	1,424	85	59	1,013	66	17,476	169	15,585
외도동	12,545	6,190	3,287	1,924	529	30	19	300	31	6,120	70	6,355
이호동	2,906	1,510	693	592	93	5	5	92	6	1,486	24	1,396
도두동	2,006	1,024	478	411	57	5	16	50	2	1,019	5	982
절문투입구분민투표지	0	2	1	0	1	0	0	0	0	2	0	-2

제주특별자치도 제주시을

읍면동명	선거인수	투표수	후보자별 득표수						무효 투표수	기권수
			더불어 민주당	미래 통합당	민중당	국가혁명배당금당	한나라당	계		
			오영훈	부상일	강은주	전윤영	차주홍			
합계	191,862	122,883	67,206	49,862	3,244	627	473	121,412	1,471	68,979
거소·선상투표	635	604	296	227	33	14	18	588	16	31
관외사전투표	11,658	11,624	7,088	3,758	375	84	65	11,370	254	34
관내사전투표	36,670	36,666	22,165	13,022	918	131	114	36,350	316	4
국외부재자투표	390	92	57	31	0	1	0	89	3	298
구좌읍	10,240	5,363	2,126	2,968	118	33	30	5,275	88	4,877
조천읍	15,736	8,013	3,690	3,920	199	45	64	7,918	95	7,723
우도면	968	413	198	201	6	1	1	407	6	555
일도1동	1,776	714	308	375	15	5	4	707	7	1,062
일도2동	20,913	11,598	5,797	5,266	306	65	38	11,472	126	9,315
이도1동	4,921	2,389	1,103	1,180	57	10	7	2,357	32	2,532
이도2동	30,940	16,553	8,696	7,101	458	69	45	16,369	184	14,387
건입동	5,797	2,701	1,346	1,217	66	17	14	2,660	41	3,096
화북동	14,765	7,905	4,224	3,325	185	40	32	7,806	99	6,860
삼양동	14,003	7,098	3,911	2,861	174	52	19	7,017	81	6,905
봉개동	3,133	1,533	777	683	33	9	7	1,509	24	1,600
아라동	19,317	9,613	5,423	3,725	300	51	15	9,514	99	9,704
잘못 투입·구분된 투표지	0	4	1	2	1	0	0	4	0	-4

제주특별자치도 서귀포시

읍면동명	선거인수	투표수	후보자별 득표수				무효 투표수	기권수
			더불어 민주당	미래 통합당	국가혁명배당금당	계		
			위성곤	강경필	문광삼			
합계	152,676	97,530	53,345	41,689	1,109	96,143	1,387	55,146
거소·선상투표	463	431	239	150	17	406	25	32
관외사전투표	8,867	8,846	5,304	3,278	99	8,681	165	21
관내사전투표	31,798	31,790	19,403	11,771	261	31,435	355	8
국외부재자투표	339	85	66	18	1	85	0	254
대정읍	13,102	7,008	3,213	3,487	149	6,849	159	6,094
남원읍	12,641	6,910	3,615	3,147	75	6,837	73	5,731
성산읍	10,306	5,112	2,127	2,821	71	5,019	93	5,194

제주특별자치도 서귀포시

읍면동명	선거인수	투표수	후보자별 득표수				무효 투표수	기권수
			더불어 민주당	미래 통합당	국가혁명 배당금당	계		
			위성곤	강경필	문광삼			
안덕면	7,870	4,028	1,991	1,935	55	3,981	47	3,842
표선면	7,826	3,942	1,824	2,018	49	3,891	51	3,884
송산동	2,928	1,402	692	683	16	1,391	11	1,526
정방동	1,562	573	278	286	7	571	2	989
중앙동	2,489	1,015	523	472	13	1,008	7	1,474
천지동	2,389	1,054	538	492	12	1,042	12	1,335
효돈동	3,252	1,664	799	833	10	1,642	22	1,588
영천동	3,388	1,686	887	764	13	1,664	22	1,702
동홍동	12,925	6,192	3,676	2,358	67	6,101	91	6,733
서홍동	5,707	2,676	1,542	1,073	25	2,640	36	3,031
대륜동	8,325	4,212	2,231	1,898	35	4,164	48	4,113
대천동	7,589	3,924	2,178	1,618	53	3,849	75	3,665
중문동	6,478	3,581	1,641	1,820	56	3,517	64	2,897
예래동	2,432	1,391	571	766	25	1,362	29	1,041
잘못 투입·구분된 투표지	0	8	7	1	0	8	0	-8

PART 06 선거별·후보자별 득표 상황

제2절 비례대표 정당별 득표 상황

제2절 비례대표 정당별 득표 상황

서울특별시

구시 군명	선거 인수	투 표수	정당별 득표수(득표율)																
			민생당	미래한국당	더불어시민당	정의당	우리미래당	민중당	한국경제당	국민의당	친박신당	열린민주당	코리아	가재평화인권당	가자환경당	국가평등배당국민당	국민새정당	국민참여신당	기독자유동일당
합계	8,477,244	5,775,433	135,434 (2.43)	1,841,544 (33.10)	1,846,902 (33.20)	541,583 (9.73)	34,314 (0.61)	38,847 (0.69)	6,598 (0.11)	459,479 (8.26)	20,975 (0.37)	327,109 (5.88)	4,324 (0.07)	1,305 (0.02)	1,690 (0.03)	31,826 (0.57)	1,846 (0.03)	2,559 (0.04)	106,464 (1.91)
총로구	134,989	96,714	2,212 (2.37)	30,987 (33.30)	30,539 (32.81)	9,075 (9.75)	685 (0.73)	569 (0.61)	122 (0.13)	7,166 (7.70)	294 (0.31)	6,064 (6.51)	60 (0.06)	55 (0.05)	37 (0.03)	480 (0.51)	37 (0.03)	38 (0.04)	1,716 (1.84)
중구	184,215	124,720	2,652 (2.21)	41,611 (34.82)	38,586 (32.28)	10,946 (9.15)	802 (0.67)	533 (0.44)	157 (0.13)	10,255 (8.58)	501 (0.41)	7,016 (5.87)	88 (0.07)	30 (0.02)	33 (0.02)	634 (0.53)	43 (0.03)	59 (0.04)	2,074 (1.73)
용산구	203,883	135,106	3,185 (2.43)	49,951 (38.19)	37,347 (28.55)	12,600 (9.63)	724 (0.55)	768 (0.58)	141 (0.10)	10,587 (8.09)	471 (0.36)	7,407 (5.66)	67 (0.05)	22 (0.01)	47 (0.03)	695 (0.53)	37 (0.02)	41 (0.03)	2,567 (1.96)
성동구	192,476	131,238	2,880 (2.28)	41,286 (32.76)	42,175 (33.47)	13,388 (10.62)	718 (0.56)	644 (0.51)	157 (0.12)	10,751 (8.53)	484 (0.38)	7,175 (5.69)	100 (0.07)	35 (0.02)	32 (0.02)	728 (0.57)	41 (0.03)	50 (0.03)	1,971 (1.56)
광진구	309,447	215,102	5,564 (2.69)	65,175 (31.61)	72,013 (34.93)	20,488 (9.93)	1,062 (0.51)	1,214 (0.58)	223 (0.10)	15,876 (7.70)	685 (0.33)	12,056 (5.84)	175 (0.08)	58 (0.02)	62 (0.03)	1,150 (0.55)	80 (0.03)	106 (0.05)	3,065 (1.48)
동대문구	306,360	203,502	6,152 (3.14)	62,983 (32.20)	66,941 (34.22)	18,285 (9.34)	1,288 (0.65)	1,938 (0.99)	310 (0.15)	15,619 (7.98)	827 (0.42)	10,801 (5.52)	181 (0.09)	51 (0.02)	68 (0.03)	1,107 (0.56)	66 (0.03)	92 (0.04)	3,306 (1.69)
종로구	351,154	223,110	6,146 (2.86)	66,348 (30.93)	79,052 (36.85)	20,077 (9.35)	1,469 (0.68)	2,311 (1.07)	360 (0.16)	14,209 (6.62)	1,098 (0.51)	11,547 (5.38)	221 (0.10)	62 (0.02)	68 (0.03)	1,375 (0.64)	74 (0.03)	112 (0.05)	3,935 (1.83)
성북구	383,561	258,831	6,681 (2.67)	73,720 (29.57)	89,163 (35.76)	25,372 (10.17)	1,520 (0.60)	2,023 (0.81)	321 (0.12)	20,065 (8.04)	1,022 (0.40)	15,089 (6.05)	188 (0.07)	58 (0.02)	75 (0.03)	1,409 (0.56)	92 (0.03)	122 (0.04)	4,378 (1.75)
강북구	278,910	176,841	4,393 (2.61)	48,725 (28.94)	64,302 (38.20)	15,648 (9.29)	1,219 (0.72)	1,913 (1.13)	230 (0.13)	11,617 (6.90)	893 (0.53)	9,430 (5.60)	180 (0.10)	46 (0.02)	78 (0.04)	1,078 (0.64)	71 (0.04)	85 (0.05)	3,187 (1.89)
도봉구	291,516	193,675	4,452 (2.39)	58,904 (31.73)	65,289 (35.17)	19,280 (10.38)	1,183 (0.63)	1,313 (0.70)	231 (0.12)	13,489 (7.26)	953 (0.51)	10,448 (5.62)	173 (0.09)	45 (0.02)	59 (0.03)	1,138 (0.61)	70 (0.03)	108 (0.05)	3,430 (1.84)
노원구	454,498	317,217	7,198 (2.36)	90,280 (29.60)	106,343 (34.87)	32,113 (10.53)	1,912 (0.62)	3,868 (1.26)	348 (0.11)	26,670 (8.74)	1,221 (0.40)	18,785 (6.16)	242 (0.07)	71 (0.02)	82 (0.02)	1,720 (0.56)	122 (0.04)	169 (0.05)	5,336 (1.74)
은평구	417,548	274,830	6,543 (2.47)	74,540 (28.24)	98,197 (37.21)	29,009 (10.99)	1,666 (0.63)	1,512 (0.57)	290 (0.10)	19,378 (7.34)	1,056 (0.40)	16,608 (6.29)	210 (0.07)	77 (0.02)	84 (0.03)	1,621 (0.61)	101 (0.03)	99 (0.03)	5,171 (1.95)

정당별 득표수(득표율)																				무효투표수	기권수	개표율
국민의당	자유한국당	더불어민주당	정의당	국민중심당	미래통합당	미래진보당	새누리당	여권연합	우당	자유당	새변당	자유훈당	총정당	초정당	통합진보당	한국의미래당	행당	계	개표율			
2,242 (0.04)	1,497 (0.02)	3,960 (0.07)	15,180 (0.27)	522 (0.00)	2,297 (0.04)	12,686 (0.22)	11,116 (0.19)	13,222 (0.23)	58,011 (1.04)	973 (0.01)	2,876 (0.05)	22,652 (0.40)	3,348 (0.06)	1,054 (0.01)	2,155 (0.03)	2,460 (0.04)	3,281 (0.05)	5,562,331	213,102	2,701,811	100	
24 (0.02)	32 (0.03)	83 (0.08)	587 (0.63)	6 (0.00)	28 (0.03)	136 (0.14)	158 (0.16)	187 (0.20)	974 (1.04)	12 (0.01)	39 (0.04)	427 (0.45)	60 (0.06)	17 (0.01)	38 (0.04)	39 (0.04)	70 (0.07)	93,053	3,661	38,275	100	
36 (0.03)	34 (0.02)	83 (0.06)	457 (0.38)	18 (0.01)	37 (0.03)	310 (0.25)	224 (0.18)	300 (0.25)	1,137 (0.95)	30 (0.02)	65 (0.05)	483 (0.40)	77 (0.06)	17 (0.01)	37 (0.03)	76 (0.06)	59 (0.04)	119,500	5,220	59,495	100	
54 (0.04)	29 (0.02)	68 (0.05)	619 (0.47)	17 (0.01)	42 (0.03)	236 (0.18)	177 (0.13)	292 (0.22)	1,600 (1.22)	12 (0.00)	54 (0.04)	674 (0.51)	63 (0.04)	19 (0.01)	51 (0.03)	30 (0.02)	87 (0.06)	130,781	4,325	68,777	100	
43 (0.03)	33 (0.02)	77 (0.06)	275 (0.21)	14 (0.01)	52 (0.04)	268 (0.21)	271 (0.21)	308 (0.24)	1,237 (0.98)	19 (0.01)	54 (0.04)	418 (0.33)	83 (0.06)	29 (0.02)	62 (0.04)	44 (0.03)	106 (0.08)	126,008	5,230	61,238	100	
74 (0.03)	52 (0.02)	131 (0.06)	462 (0.22)	19 (0.00)	88 (0.04)	1,349 (0.65)	525 (0.25)	593 (0.28)	2,468 (1.19)	25 (0.01)	83 (0.04)	764 (0.37)	128 (0.06)	60 (0.02)	83 (0.04)	94 (0.04)	106 (0.05)	206,156	8,946	94,345	100	
70 (0.03)	49 (0.02)	125 (0.06)	418 (0.21)	22 (0.01)	89 (0.04)	445 (0.22)	400 (0.20)	514 (0.26)	2,082 (1.06)	48 (0.02)	113 (0.05)	704 (0.35)	160 (0.08)	38 (0.01)	86 (0.04)	102 (0.05)	110 (0.05)	195,590	7,912	102,858	100	
80 (0.03)	59 (0.02)	182 (0.08)	587 (0.27)	23 (0.01)	117 (0.05)	354 (0.16)	535 (0.24)	567 (0.26)	1,941 (0.90)	50 (0.02)	136 (0.06)	781 (0.36)	150 (0.06)	43 (0.02)	96 (0.04)	215 (0.10)	118 (0.05)	214,498	8,612	128,044	100	
119 (0.04)	60 (0.02)	209 (0.08)	996 (0.39)	14 (0.00)	79 (0.03)	533 (0.21)	471 (0.18)	517 (0.20)	3,318 (1.33)	39 (0.01)	93 (0.03)	992 (0.39)	155 (0.06)	49 (0.01)	104 (0.04)	114 (0.04)	145 (0.05)	249,305	9,526	124,730	100	
92 (0.05)	60 (0.03)	180 (0.10)	341 (0.20)	21 (0.01)	106 (0.06)	308 (0.18)	427 (0.25)	455 (0.27)	1,936 (1.15)	29 (0.01)	128 (0.07)	672 (0.39)	113 (0.06)	32 (0.01)	91 (0.05)	107 (0.06)	117 (0.06)	168,310	8,531	102,069	100	
69 (0.03)	50 (0.02)	129 (0.06)	311 (0.16)	21 (0.01)	96 (0.05)	504 (0.27)	460 (0.24)	453 (0.24)	1,766 (0.95)	22 (0.01)	122 (0.06)	644 (0.34)	105 (0.05)	36 (0.01)	76 (0.04)	93 (0.05)	84 (0.04)	185,606	8,069	97,841	100	
150 (0.04)	103 (0.03)	226 (0.07)	534 (0.17)	32 (0.01)	140 (0.04)	595 (0.19)	668 (0.21)	720 (0.23)	3,279 (1.07)	55 (0.01)	147 (0.04)	1,167 (0.38)	155 (0.05)	59 (0.01)	124 (0.04)	101 (0.03)	186 (0.06)	304,921	12,296	137,281	100	
112 (0.04)	72 (0.02)	225 (0.08)	803 (0.30)	29 (0.01)	115 (0.04)	397 (0.15)	577 (0.21)	558 (0.21)	2,910 (1.10)	44 (0.01)	153 (0.05)	1,047 (0.39)	170 (0.06)	47 (0.01)	126 (0.04)	142 (0.05)	178 (0.06)	263,867	10,963	142,718	100	

[서울특별시]

구시 군명	선거 인수	투표 수	정당별 득표수(득표율)																
			안생 민당	미래한국당	더불어 시민당	정의당	국민중화당	민중당	한 나라 정권당	국민의당	천 안 신당	영 민 민주당	코 리아	가 자 평화인민당	가 자 화평당	국 가 평화배당	국 민 새정치당	국 민 참여신당	기 독 자 유 통 영민당
서대문구	273,810	187,656	4,300 (2.38)	54,415 (30.19)	61,798 (34.28)	19,249 (10.67)	1,208 (0.67)	1,592 (0.88)	220 (0.12)	15,072 (8.36)	632 (0.35)	11,320 (6.28)	139 (0.07)	46 (0.02)	75 (0.04)	1,059 (0.58)	62 (0.03)	100 (0.05)	3,263 (1.81)
마포구	326,383	226,671	4,258 (1.95)	66,070 (30.26)	71,734 (32.85)	26,700 (12.23)	1,048 (0.48)	1,033 (0.47)	181 (0.08)	19,683 (9.01)	712 (0.32)	14,501 (6.64)	144 (0.06)	46 (0.02)	64 (0.02)	1,077 (0.49)	49 (0.02)	88 (0.04)	3,391 (1.55)
양천구	383,555	269,795	5,688 (2.18)	85,303 (32.75)	88,297 (33.90)	24,854 (9.54)	1,430 (0.54)	1,249 (0.47)	277 (0.10)	22,512 (8.64)	921 (0.35)	15,992 (6.14)	184 (0.07)	52 (0.01)	95 (0.03)	1,418 (0.54)	80 (0.03)	113 (0.04)	5,170 (1.98)
강서구	511,590	343,807	7,711 (2.32)	99,164 (29.95)	119,242 (36.02)	32,743 (9.89)	2,376 (0.71)	2,483 (0.75)	469 (0.14)	26,449 (7.99)	1,251 (0.37)	20,330 (6.14)	289 (0.08)	72 (0.02)	109 (0.03)	1,905 (0.57)	113 (0.03)	187 (0.05)	6,805 (2.05)
구로구	352,717	241,520	5,481 (2.35)	71,942 (30.92)	82,716 (35.55)	24,345 (10.46)	1,506 (0.64)	2,088 (0.89)	306 (0.13)	17,235 (7.40)	978 (0.42)	13,151 (5.65)	212 (0.09)	53 (0.02)	62 (0.02)	1,358 (0.58)	64 (0.02)	117 (0.05)	5,175 (2.22)
금천구	207,896	132,190	3,658 (2.89)	37,237 (29.44)	47,529 (37.58)	11,314 (8.94)	1,024 (0.80)	1,373 (1.08)	174 (0.13)	9,022 (7.13)	565 (0.44)	6,961 (5.50)	151 (0.11)	38 (0.03)	51 (0.04)	902 (0.71)	49 (0.03)	90 (0.07)	2,395 (1.89)
영등포구	327,879	224,950	5,801 (2.67)	72,780 (33.50)	70,233 (32.33)	22,353 (10.29)	1,218 (0.56)	1,167 (0.53)	210 (0.09)	18,893 (8.69)	830 (0.38)	12,623 (5.81)	178 (0.08)	50 (0.02)	49 (0.02)	1,199 (0.55)	59 (0.02)	101 (0.04)	3,520 (1.62)
동작구	347,864	247,644	5,306 (2.22)	76,269 (31.98)	80,399 (33.71)	24,478 (10.26)	1,600 (0.67)	1,887 (0.79)	214 (0.08)	20,403 (8.55)	779 (0.32)	14,264 (5.98)	149 (0.06)	42 (0.01)	57 (0.02)	1,338 (0.56)	76 (0.03)	118 (0.04)	4,505 (1.88)
관악구	453,444	298,229	10,074 (3.51)	74,950 (26.12)	105,899 (36.91)	29,592 (10.31)	2,114 (0.73)	3,102 (1.08)	389 (0.13)	24,989 (8.71)	1,061 (0.36)	17,220 (6.00)	262 (0.09)	70 (0.02)	89 (0.03)	1,912 (0.66)	103 (0.03)	176 (0.06)	5,245 (1.82)
서초구	359,735	257,597	4,247 (1.69)	113,690 (45.41)	58,546 (23.38)	18,543 (7.40)	1,253 (0.50)	674 (0.26)	176 (0.07)	23,971 (9.57)	689 (0.27)	14,494 (5.78)	109 (0.04)	36 (0.01)	64 (0.02)	1,176 (0.46)	121 (0.04)	67 (0.02)	6,090 (2.43)
강남구	460,663	316,462	5,708 (1.85)	146,035 (47.46)	68,620 (22.30)	21,128 (6.86)	1,631 (0.53)	809 (0.26)	400 (0.12)	28,680 (9.32)	997 (0.32)	16,383 (5.32)	169 (0.05)	54 (0.01)	67 (0.02)	1,550 (0.50)	72 (0.02)	100 (0.03)	7,129 (2.31)
송파구	575,879	410,478	9,428 (2.37)	150,549 (37.86)	117,855 (29.63)	35,331 (8.88)	2,095 (0.52)	1,452 (0.36)	425 (0.10)	35,553 (8.94)	1,083 (0.27)	22,487 (5.65)	276 (0.06)	85 (0.02)	112 (0.02)	2,195 (0.55)	94 (0.02)	139 (0.03)	8,471 (2.13)
강동구	387,272	267,548	5,716 (2.22)	88,630 (34.42)	84,087 (32.66)	24,672 (9.58)	1,563 (0.60)	1,332 (0.51)	267 (0.10)	21,335 (8.28)	972 (0.37)	14,957 (5.80)	177 (0.06)	51 (0.01)	71 (0.02)	1,602 (0.62)	70 (0.02)	82 (0.03)	5,169 (2.00)

정당별 득표수(득표율)																			무효투표수	기권수	개표율
국민의당	자유한국당	더불어민주당	정의당	국민중심당	미래통합당	미래당	국민의미래	새누리당	여정의당	우리당	자유당	새벽당	자정당	새정치민주연합	정의당	한겨레노동당	노동당	계			
111 (0.06)	57 (0.03)	166 (0.09)	674 (0.37)	15 (0.00)	72 (0.03)	435 (0.24)	339 (0.18)	390 (0.21)	2,220 (1.23)	26 (0.01)	85 (0.04)	703 (0.39)	110 (0.06)	22 (0.01)	65 (0.03)	80 (0.04)	119 (0.06)	180,239	7,417	86,154	100
82 (0.03)	50 (0.02)	167 (0.07)	1,406 (0.64)	17 (0.00)	71 (0.03)	484 (0.22)	372 (0.17)	450 (0.20)	2,947 (1.34)	37 (0.01)	79 (0.03)	867 (0.39)	130 (0.05)	31 (0.01)	124 (0.05)	71 (0.03)	143 (0.06)	218,307	8,364	99,712	100
101 (0.03)	83 (0.03)	196 (0.07)	531 (0.20)	26 (0.00)	107 (0.04)	412 (0.15)	548 (0.21)	607 (0.23)	2,439 (0.93)	43 (0.01)	123 (0.04)	1,024 (0.39)	143 (0.05)	36 (0.01)	94 (0.03)	100 (0.03)	149 (0.05)	260,397	9,398	113,760	100
165 (0.04)	108 (0.03)	236 (0.07)	661 (0.19)	38 (0.01)	164 (0.04)	813 (0.24)	759 (0.22)	755 (0.22)	3,291 (0.99)	59 (0.01)	185 (0.05)	1,317 (0.39)	211 (0.06)	83 (0.02)	119 (0.03)	159 (0.04)	197 (0.05)	331,018	12,789	167,783	100
77 (0.03)	70 (0.03)	183 (0.07)	419 (0.18)	28 (0.01)	100 (0.04)	378 (0.16)	457 (0.19)	506 (0.21)	2,069 (0.88)	43 (0.01)	121 (0.05)	929 (0.39)	137 (0.05)	45 (0.01)	99 (0.04)	82 (0.03)	129 (0.05)	232,661	8,859	111,197	100
59 (0.04)	51 (0.04)	134 (0.10)	214 (0.16)	15 (0.01)	106 (0.08)	364 (0.28)	380 (0.30)	375 (0.29)	1,265 (1.00)	28 (0.02)	105 (0.08)	447 (0.35)	98 (0.07)	43 (0.03)	71 (0.05)	90 (0.07)	95 (0.07)	126,473	5,717	75,706	100
89 (0.04)	59 (0.02)	158 (0.07)	460 (0.21)	18 (0.00)	103 (0.04)	479 (0.22)	365 (0.16)	424 (0.19)	2,347 (1.08)	33 (0.01)	98 (0.04)	852 (0.39)	108 (0.04)	40 (0.01)	72 (0.03)	99 (0.04)	136 (0.06)	217,204	7,746	102,929	100
88 (0.03)	66 (0.02)	143 (0.05)	568 (0.23)	20 (0.00)	83 (0.03)	534 (0.22)	426 (0.17)	614 (0.25)	2,557 (1.07)	27 (0.01)	103 (0.04)	900 (0.37)	116 (0.04)	42 (0.01)	84 (0.03)	87 (0.03)	126 (0.05)	238,468	9,176	100,220	100
133 (0.04)	84 (0.02)	283 (0.09)	704 (0.24)	39 (0.01)	143 (0.04)	807 (0.28)	684 (0.23)	701 (0.24)	3,844 (1.34)	86 (0.02)	192 (0.06)	1,120 (0.39)	194 (0.06)	98 (0.03)	128 (0.04)	162 (0.05)	210 (0.07)	286,859	11,370	155,215	100
87 (0.03)	36 (0.01)	112 (0.04)	909 (0.36)	8 (0.00)	53 (0.02)	480 (0.19)	293 (0.11)	559 (0.22)	2,086 (0.83)	41 (0.01)	121 (0.04)	1,255 (0.50)	120 (0.04)	33 (0.01)	46 (0.01)	57 (0.02)	108 (0.04)	250,350	7,247	102,138	100
87 (0.02)	57 (0.01)	127 (0.04)	1,048 (0.34)	20 (0.00)	73 (0.02)	546 (0.17)	410 (0.13)	790 (0.25)	2,617 (0.85)	40 (0.01)	123 (0.03)	1,761 (0.57)	144 (0.04)	35 (0.01)	77 (0.02)	75 (0.02)	137 (0.04)	307,699	8,763	144,201	100
131 (0.03)	73 (0.01)	190 (0.04)	736 (0.18)	21 (0.00)	125 (0.03)	857 (0.21)	637 (0.16)	955 (0.24)	3,553 (0.89)	62 (0.01)	221 (0.05)	1,670 (0.41)	220 (0.05)	63 (0.01)	120 (0.03)	127 (0.03)	234 (0.05)	397,625	12,853	165,401	100
109 (0.04)	70 (0.02)	147 (0.05)	460 (0.17)	21 (0.00)	108 (0.04)	662 (0.25)	553 (0.21)	632 (0.24)	2,128 (0.82)	63 (0.02)	133 (0.05)	1,034 (0.40)	198 (0.07)	37 (0.01)	82 (0.03)	114 (0.04)	132 (0.05)	257,436	10,112	119,724	100

[서울특별시]

구시군명	읍면동명	선거인수	투표수	정당별 득표수																
				민정당	미래한국당	더불어시민당	정의당	아기새당	민중당	한겨레정당	국민의당	신박신당	행복민주당	코리아	가자평화인권당	가자환경당	국가혁명배당금당	국민생성당	국민참여신당	
종로구	합계	134,989	96,714	2,212	30,987	30,539	9,075	685	569	122	7,166	294	6,064	60	55	37	480	37	38	
	거소·선상투표	251	237	14	66	78	14	3	1	1	14	0	10	0	0	0	9	0	0	
	관외사전투표	10,007	9,996	275	2,621	3,315	1,118	52	78	12	777	21	802	12	8	1	67	2	7	
	관내사전투표	36,644	36,639	789	9,968	13,823	3,638	184	201	42	2,385	88	3,015	13	9	16	129	14	13	
	재외투표	1,646	360	7	79	136	37	4	3	0	16	0	55	1	0	0	0	0	0	
	재외투표(공관)	0	1,438	31	388	419	160	9	0	1	68	4	189	2	1	0	3	0	1	
	청운효자동	6,476	3,829	63	1,436	957	350	32	26	6	316	11	199	2	4	1	13	3	0	
	사직동	5,202	2,904	47	1,350	521	218	26	8	5	275	9	121	0	1	2	12	2	0	
	삼청동	1,492	762	11	321	180	73	9	6	0	46	4	24	0	0	0	6	0	0	
	부암동	5,703	3,431	70	1,294	853	343	35	15	3	268	10	168	4	2	1	14	3	0	
	평창동	10,618	6,464	80	2,908	1,217	542	48	29	8	505	14	255	3	5	0	31	2	3	
	무악동	4,163	2,642	54	1,033	639	244	21	17	5	275	8	105	1	1	1	15	1	2	
	교남동	5,739	3,602	79	1,348	886	322	41	17	6	365	11	168	2	4	3	20	2	0	
	가회동	2,284	1,221	31	464	297	116	8	5	3	111	4	66	1	0	0	4	0	0	
	종로1·2·3·4가동	4,958	2,253	52	929	585	149	44	15	0	133	18	76	0	3	0	25	0	3	
	종로5·6가동	3,401	1,658	49	614	504	108	16	14	2	103	12	52	1	2	1	9	1	0	
	이화동	4,650	2,441	66	767	755	214	18	10	2	217	5	100	3	3	1	12	0	1	
	혜화동	9,226	5,341	113	1,825	1,336	586	41	44	4	526	18	237	2	4	1	42	0	4	
	창신제1동	3,315	1,634	47	519	604	105	14	11	4	94	9	51	3	1	2	12	1	1	
	창신제2동	5,657	2,970	120	859	1,161	193	26	19	7	163	21	89	2	3	3	15	3	2	
	창신제3동	4,000	2,322	69	803	739	194	11	9	3	201	3	113	1	1	0	6	1	0	
	송인제1동	3,562	1,760	45	581	576	137	21	15	5	105	12	60	4	3	1	8	2	1	
	송인제2동	5,995	2,800	100	812	956	211	22	26	3	201	12	109	3	0	3	28	0	0	
	절뚝투입·구분된 투표지	0	10	0	2	2	3	0	0	0	2	0	0	0	0	0	0	0	0	
	중구	합계	184,215	124,720	2,652	41,611	38,586	10,946	802	533	157	10,255	501	7,016	88	30	33	634	43	59
		거소·선상투표	349	334	9	131	63	9	7	1	0	23	5	13	2	0	1	4	0	1
관외사전투표		12,393	12,382	275	3,346	4,229	1,280	46	70	18	1,034	29	899	22	4	2	81	5	8	
관내사전투표		39,610	39,609	784	11,426	14,845	3,450	192	187	35	2,783	139	2,999	18	8	12	178	9	18	
재외투표		1,580	331	2	103	110	28	0	1	0	21	2	42	0	0	0	1	0	0	
소공동		1,287	747	11	285	143	85	5	3	1	96	5	40	0	1	0	5	0	0	
회현동		3,445	1,471	32	615	328	94	16	6	2	102	12	55	2	0	0	9	1	2	
명동		1,659	743	13	353	148	46	8	3	1	51	6	26	1	0	0	5	1	0	
필동		2,487	1,292	31	506	289	111	6	6	1	109	7	55	1	2	0	10	1	1	

정당별 득표수																				무효투표수	기권수
국민의당	자유한국당	국민중심당	국민연립	국민연합	국민선당	대한당	대한민국당	미래당	미래민주당	새누리당	여정의당	우리당	자유당	새별당	자유연립	추진연립	미래연립	미래민주연립	국민연립연합		
1,716	24	32	83	587	6	28	136	158	187	974	12	39	427	60	17	38	39	70	93,053	3,661	38,275
1	0	1	1	1	0	1	0	0	2	0	0	0	0	2	0	1	0	0	220	17	14
85	2	6	18	61	0	2	22	13	21	131	1	6	34	10	0	1	5	13	9,599	397	11
229	12	10	24	240	1	10	40	50	47	334	5	9	67	16	6	16	10	19	35,472	1,167	5
6	0	0	3	2	0	0	0	0	1	4	0	0	0	0	0	0	0	0	354	6	1,286
75	2	0	1	13	0	3	1	3	10	5	0	1	11	2	2	0	1	0	1,406	32	-1,438
102	1	1	4	31	0	0	6	5	7	51	0	0	43	3	0	2	1	4	3,680	149	2,647
103	0	0	2	24	0	0	5	4	6	28	0	1	14	2	0	2	0	3	2,791	113	2,298
15	0	0	0	7	0	0	3	0	2	6	0	0	12	2	0	0	0	2	729	33	730
116	1	1	1	24	1	2	7	5	9	31	0	0	13	1	2	1	3	7	3,308	123	2,272
411	1	3	1	34	0	0	8	3	12	62	0	4	48	3	1	0	1	6	6,248	216	4,154
62	0	1	0	19	0	1	4	4	4	30	0	0	11	2	0	0	1	1	2,562	80	1,521
85	0	0	1	22	0	2	2	7	5	37	2	2	25	0	0	1	0	2	3,467	135	2,137
20	0	1	1	14	0	0	2	2	4	4	0	0	16	1	0	0	0	0	1,175	46	1,063
41	0	1	2	9	0	2	2	2	6	14	1	4	16	1	0	0	2	1	2,136	117	2,705
41	0	1	1	9	1	1	2	4	7	20	0	1	6	0	0	2	1	0	1,585	73	1,743
44	2	0	3	8	0	0	2	6	5	37	1	1	18	1	0	1	0	0	2,303	138	2,209
110	1	2	9	33	1	1	8	10	13	78	1	1	28	4	2	1	2	3	5,091	250	3,885
22	0	1	1	4	0	0	2	7	4	15	1	2	11	1	1	3	4	2	1,559	75	1,681
41	0	0	4	7	1	2	4	15	5	11	0	2	17	1	1	2	1	1	2,801	169	2,687
22	1	1	3	8	0	1	3	6	8	19	0	1	4	3	0	2	3	1	2,240	82	1,678
36	1	1	1	8	1	0	6	2	5	9	0	3	14	4	1	3	3	1	1,675	85	1,802
49	0	1	2	9	0	0	7	10	4	48	0	1	19	1	1	0	1	4	2,643	157	3,195
0	0	0	0	0	0	0	0	0	0	0	0	0	0	0	0	0	0	0	9	1	-10
2,074	36	34	83	457	18	37	310	224	300	1,137	30	65	483	77	17	37	76	59	119,500	5,220	59,495
8	0	0	0	1	0	0	2	0	2	0	0	1	0	1	1	1	0	1	287	47	15
115	5	9	5	63	1	10	30	23	31	151	3	11	37	13	3	5	10	8	11,881	501	11
318	14	7	37	126	5	12	79	61	76	317	5	11	53	13	5	9	11	14	38,256	1,353	1
4	0	0	0	1	0	0	1	1	2	2	0	0	3	0	0	0	0	0	324	7	1,249
18	1	0	0	2	0	0	1	0	1	7	0	0	11	0	1	0	0	1	723	24	540
58	0	0	1	6	0	0	4	3	3	13	0	1	7	2	0	0	1	0	1,375	96	1,974
29	0	0	1	4	0	0	2	2	3	8	0	0	5	0	0	0	1	0	717	26	916
37	1	1	0	5	0	0	5	3	3	12	0	2	7	2	0	0	0	0	1,214	78	1,195

[서울특별시]

구시군명	읍면동명	선거인수	투표수	정당별 득표수																
				민생당	미래한국당	더불어시민당	정의당	아기당	미래한국당	한겨레정당	국민의당	신박신당	행복민주당	코리아	가자평화인권당	가자환경당	국가혁명배당금당	국민생성당	국민참여신당	
중구	장충동	2,925	1,503	32	549	396	147	18	6	1	122	6	55	1	0	0	6	1	1	
	광희동	3,450	1,733	31	767	437	99	14	4	1	150	8	56	1	1	0	6	0	0	
	율지로동	1,266	578	6	229	157	30	14	0	0	55	4	22	0	0	0	3	0	0	
	신당동	5,153	2,493	57	836	761	191	15	15	4	187	16	111	4	0	1	11	1	3	
	다산동	9,116	4,798	115	1,561	1,448	445	43	37	18	347	28	187	2	0	1	24	1	4	
	약수동	11,130	6,622	159	2,372	1,793	559	54	21	12	610	33	301	5	4	0	38	1	2	
	청구동	9,214	5,562	104	1,990	1,537	458	42	28	7	519	17	215	3	0	2	25	2	2	
	신당제5동	6,547	3,221	95	995	993	306	31	8	6	266	24	130	1	0	1	15	1	3	
	동화동	6,200	3,521	86	1,266	948	337	29	14	3	290	17	141	2	0	1	19	2	2	
	황학동	8,662	4,352	119	1,407	1,373	387	28	12	9	331	14	178	3	1	2	34	3	2	
	중림동	7,456	4,354	90	1,432	1,227	418	43	19	4	448	18	193	1	1	1	25	0	0	
	금호1가동	9,595	5,457	137	2,010	1,452	480	31	16	7	475	22	249	2	2	1	36	5	3	
	금호2·3가동	14,669	7,996	177	2,923	2,262	689	51	36	8	701	27	351	3	2	2	37	4	4	
	금호4가동	8,862	5,071	98	1,955	1,310	426	32	21	9	464	25	234	3	2	2	19	2	2	
	옥수동	17,160	10,547	189	4,553	2,337	870	77	19	10	1,071	37	464	11	2	4	43	3	1	
	잘못 투입 구분된 투표지	0	3	0	1	0	1	0	0	0	0	0	0	0	0	0	0	0	0	
	용산구	합계	203,883	135,106	3,185	49,951	37,347	12,600	724	768	141	10,587	471	7,407	67	22	47	695	37	41
		거소·선상투표	259	245	15	83	62	24	1	0	1	20	0	5	1	0	0	5	0	0
관외사전투표		13,812	13,805	335	4,234	4,348	1,408	58	82	20	998	32	1,080	22	1	4	76	6	7	
관내사전투표		44,448	44,445	1,008	14,367	15,002	4,284	175	231	35	3,047	120	3,310	11	5	12	198	11	6	
재외투표		2,230	460	8	171	115	39	3	1	0	28	2	49	0	0	0	0	0	0	
후암동		10,751	5,432	154	1,666	1,618	582	49	34	11	440	21	246	5	2	1	50	1	4	
용산2가동		6,568	3,225	115	1,063	965	328	19	29	3	193	21	135	1	1	3	17	1	0	
남영동		5,591	2,452	75	779	774	235	22	24	6	152	15	97	1	0	1	22	1	1	
청파동		12,809	6,314	183	1,907	1,988	610	38	64	11	445	31	266	4	2	2	25	1	2	
원효로제1동		9,489	5,335	146	1,890	1,354	564	31	28	6	570	18	215	2	0	3	30	1	2	
원효로제2동		8,334	4,736	129	1,705	1,250	504	33	29	4	411	16	206	4	3	1	23	1	4	
효창동		5,764	3,335	77	1,189	812	386	25	35	3	310	16	143	3	0	1	16	1	1	
용문동		7,296	4,038	118	1,356	1,093	452	29	29	4	374	23	170	1	0	3	20	3	1	
한강로동		12,079	6,892	121	3,266	1,305	512	44	19	4	698	26	291	4	0	3	36	2	1	
이촌제1동		16,233	9,939	145	5,499	1,276	665	42	34	8	1,042	29	312	2	2	7	35	0	2	
이촌제2동		5,417	3,240	89	1,305	748	295	30	15	3	271	11	147	1	1	1	20	1	2	
이태원제1동		4,881	2,235	59	1,097	447	155	10	5	4	142	8	81	0	1	0	8	1	3	

구분	정당별 득표수																	무효투표수	기권수		
	국민의당	자유한국당	국민미래당	국민당	국민선당	국민연합당	대한민국당	미래당	미래한국당	새누리당	여성당	우당	자유당	새별당	자유연당	초당연립미래당	베어민주당			합당계정당	합계
27	1	1	2	9	2	0	3	3	4	21	3	3	6	1	0	0	0	1	1,428	75	1,422
35	0	0	0	5	0	0	5	2	2	15	0	1	13	5	0	0	1	0	1,659	74	1,717
26	0	0	0	1	0	0	0	1	2	3	0	0	3	0	0	0	0	0	556	22	688
60	0	0	1	6	1	1	10	7	4	25	0	0	7	2	0	2	2	2	2,343	150	2,660
133	1	1	7	21	1	2	16	9	9	37	5	1	25	2	1	5	4	1	4,542	256	4,318
180	3	2	4	34	0	0	15	17	16	52	3	4	32	4	0	3	4	3	6,340	282	4,508
108	3	4	3	22	0	2	21	19	17	59	2	3	37	6	1	2	5	4	5,269	293	3,652
63	1	0	0	10	0	0	17	5	11	46	5	0	16	3	0	0	5	3	3,060	161	3,326
83	0	1	3	14	1	2	8	5	9	40	1	2	21	5	0	3	2	4	3,361	160	2,679
86	1	1	2	15	1	1	10	7	11	38	1	6	22	4	2	0	3	1	4,115	237	4,310
88	1	0	2	17	1	3	20	5	12	58	1	1	23	1	2	1	2	2	4,160	194	3,102
141	0	2	3	16	0	0	11	7	14	55	0	2	23	1	0	1	7	4	5,215	242	4,138
149	2	0	7	19	4	2	20	23	31	59	0	6	42	4	0	0	3	1	7,649	347	6,673
112	0	1	1	17	0	1	6	6	16	28	0	2	38	2	1	0	6	6	4,847	224	3,791
196	2	4	4	43	1	1	24	15	20	91	1	8	52	6	0	5	9	3	10,176	371	6,613
0	0	0	0	0	0	0	0	0	1	0	0	0	0	0	0	0	0	0	3	0	-3
2,567	54	29	68	619	17	42	236	177	292	1,600	12	54	674	63	19	51	30	87	130,781	4,325	68,777
3	0	0	1	0	0	1	2	1	1	0	0	1	1	1	0	0	0	1	230	15	14
131	6	3	14	75	1	7	30	15	45	238	1	10	32	11	2	4	5	7	13,348	457	7
398	15	4	16	196	4	10	55	46	67	491	5	10	77	14	4	11	6	23	43,274	1,171	3
19	0	0	0	3	0	0	0	0	3	5	0	0	5	0	1	1	0	0	453	7	1,770
139	3	3	6	23	0	2	7	15	15	58	1	2	43	6	0	5	1	5	5,218	214	5,319
67	4	1	1	26	0	2	5	8	12	46	0	2	12	1	0	0	1	5	3,087	138	3,343
53	0	0	1	19	1	0	5	3	7	24	1	1	15	0	0	0	0	2	2,337	115	3,139
166	3	2	3	35	0	2	10	14	13	165	2	1	35	6	0	4	1	2	6,043	271	6,495
111	0	0	3	27	0	2	12	6	7	71	0	4	35	2	1	2	0	5	5,148	187	4,154
110	2	1	3	15	0	2	12	2	8	51	0	4	42	2	1	1	2	2	4,583	153	3,598
90	0	2	0	10	9	2	6	10	5	47	1	2	17	3	2	1	1	3	3,229	106	2,429
82	6	2	3	16	0	1	5	7	8	50	0	3	19	0	3	0	0	7	3,888	150	3,258
190	2	1	2	26	0	1	6	8	14	64	0	1	40	4	1	4	2	4	6,702	190	5,187
313	0	2	4	33	1	0	20	5	20	80	1	2	92	3	1	2	1	5	9,685	254	6,294
101	0	2	1	9	0	2	8	2	10	23	0	1	23	2	0	4	0	2	3,130	110	2,177
65	0	0	1	8	0	1	1	3	4	13	0	3	20	2	0	5	1	1	2,149	86	2,646

[서울특별시]

구시군명	읍면동명	선거인수	투표수	정당별 득표수																
				국민당	미래한국당	더불어시민당	정의당	아름다운한국	민중당	한국경제당	국민의당	신박신당	행복민주당	코리아	가정평화인권당	가자환경당	국가혁명배당금당	국민생성당	국민참여신당	
용산구	이태원제2동	6,069	2,986	79	1,172	732	275	22	14	3	230	14	115	0	0	2	21	0	0	
	한남동	13,955	6,564	129	3,059	1,362	520	32	31	4	484	34	240	0	2	0	39	2	1	
	서빙고동	8,150	4,900	88	2,530	803	320	25	25	1	452	14	127	2	0	1	25	1	2	
	보광동	9,748	4,524	112	1,613	1,292	442	35	39	10	279	20	171	3	2	2	29	3	2	
	절뚝투입 구분된 투표지	0	4	0	0	1	0	1	0	0	1	0	1	0	0	0	0	0	0	0
성동구	합계	192,476	131,238	2,880	41,286	42,175	13,388	718	644	157	10,751	484	7,175	100	35	32	728	41	50	
	거소·선상투표	247	234	5	57	75	21	3	1	0	18	1	6	3	0	0	9	0	1	
	관외사전투표	12,785	12,781	291	3,280	4,491	1,527	44	93	16	1,031	26	842	20	8	5	94	1	6	
	관내사전투표	42,697	42,691	903	11,762	16,210	4,244	169	208	33	3,042	120	3,249	27	7	10	200	7	7	
	재외투표	1,344	331	2	111	80	35	0	0	0	27	0	49	0	0	0	1	0	1	
	응봉동	8,934	5,166	90	1,864	1,380	588	30	18	5	482	12	214	2	0	0	32	1	1	
	성수1가제1동	10,337	5,638	121	2,188	1,446	535	32	30	12	461	24	248	3	1	1	36	0	3	
	성수1가제2동	8,853	5,180	124	1,794	1,463	522	35	14	10	434	33	227	4	2	0	27	3	2	
	성수2가제1동	10,839	5,444	132	2,137	1,443	497	39	25	10	364	30	212	3	4	4	31	4	4	
	성수2가제3동	7,113	4,026	73	1,430	1,115	360	17	18	10	376	22	142	5	0	0	29	1	3	
	왕십리도선동	17,027	9,703	190	3,504	2,679	963	53	42	8	970	40	358	7	2	1	40	5	5	
	왕십리제2동	11,088	6,338	164	1,957	2,052	643	38	30	9	552	27	259	5	1	0	37	3	4	
	행당제1동	9,569	5,529	106	2,036	1,400	558	47	39	6	513	23	236	1	2	1	33	1	3	
	행당제2동	14,239	8,704	146	3,051	2,413	890	58	29	16	804	28	395	7	2	0	42	2	3	
	마장동	15,215	8,738	234	2,798	2,691	869	73	44	8	733	42	371	4	4	3	46	7	2	
	사근동	7,236	3,559	90	1,094	954	433	20	15	6	416	13	120	2	0	0	19	1	1	
	송정동	7,058	3,483	102	1,064	1,119	335	28	18	2	268	16	119	3	1	1	22	2	4	
	용답동	7,895	3,687	107	1,158	1,163	367	32	20	6	259	27	128	4	1	6	30	3	0	
	절뚝투입 구분된 투표지	0	6	0	1	1	1	0	0	0	1	0	0	0	0	0	0	0	0	0
	광진구	합계	309,447	215,102	5,564	65,175	72,013	20,488	1,062	1,214	223	15,876	685	12,056	175	58	62	1,150	80	106
거소·선상투표		368	356	19	100	94	31	3	4	0	27	3	9	3	0	1	4	0	1	
관외사전투표		21,688	21,683	637	5,118	7,893	2,420	58	132	27	1,630	42	1,615	40	10	8	177	5	16	
관내사전투표		64,558	64,545	1,592	17,151	25,568	5,930	250	345	59	4,066	172	4,889	29	8	17	210	15	16	
재외투표		1,890	451	5	105	149	51	0	0	0	26	0	78	0	0	0	0	0	1	
중곡제1동		10,039	5,084	169	1,496	1,701	523	34	32	7	288	31	214	2	0	1	42	2	2	
중곡제2동		14,304	7,510	221	2,259	2,416	797	62	53	8	516	27	331	3	4	3	51	7	4	
중곡제3동		11,562	6,128	219	1,920	2,049	571	49	26	12	362	31	255	6	4	2	40	6	3	
중곡제4동		19,906	11,217	348	3,672	3,579	1,070	74	84	11	641	53	464	14	3	2	93	9	10	

정당별 득표수																			무효투표수	기권수	
국민의당	자유한국당	국민미래당	국민당	녹색당	대한당	대한국민당	미래당	미래국민당	새누리당	여성당	우당	자유당	새별당	자유연립당	추진연립미래당	베어국민당	합당국민당	계			
77	1	3	1	23	0	2	5	4	11	26	0	0	28	2	1	2	1	1	2,867	119	3,083
158	6	1	4	37	1	2	17	15	24	53	0	3	52	4	0	2	1	7	6,326	238	7,391
198	1	0	2	14	0	1	15	5	9	49	0	0	50	0	1	1	4	3	4,769	131	3,250
96	5	2	2	24	0	2	15	8	9	46	0	4	36	0	1	2	3	2	4,311	213	5,224
0	0	0	0	0	0	0	0	0	0	0	0	0	0	0	0	0	0	0	4	0	-4
1,971	43	33	77	275	14	52	268	271	308	1,237	19	54	418	83	29	62	44	106	126,008	5,230	61,238
3	2	0	0	0	0	0	5	0	1	0	0	0	0	1	0	0	0	0	212	22	13
104	6	4	9	47	0	6	21	28	45	145	2	18	31	12	3	7	5	10	12,278	503	4
263	20	7	23	84	1	8	57	71	76	406	6	11	61	24	11	15	9	31	41,382	1,309	6
2	0	0	1	0	0	0	1	1	0	5	0	0	3	0	1	1	0	0	321	10	1,013
129	0	0	3	5	0	1	10	13	14	38	1	2	23	3	0	1	1	2	4,965	201	3,768
114	1	1	4	10	1	1	16	14	16	56	0	3	16	5	0	0	2	4	5,405	233	4,699
130	0	1	4	13	0	2	9	13	7	50	1	0	20	3	0	1	1	3	4,952	228	3,673
98	0	4	5	8	1	1	16	16	15	27	1	2	20	3	2	1	2	7	5,168	276	5,395
157	2	1	3	6	0	3	8	6	14	34	2	3	16	5	0	4	1	3	3,869	157	3,087
153	4	2	3	15	0	9	21	17	17	110	1	2	38	6	3	6	5	11	9,290	413	7,324
116	1	1	4	8	3	3	12	10	17	34	0	5	27	2	1	6	3	4	6,038	300	4,750
107	0	0	2	15	0	2	23	10	18	55	0	1	31	3	1	2	1	6	5,282	247	4,040
201	3	1	4	14	0	5	24	21	18	93	2	3	49	3	1	6	4	4	8,342	362	5,535
177	2	4	4	15	2	2	19	27	22	76	0	2	37	8	3	5	6	12	8,352	386	6,477
55	2	1	0	16	2	3	8	7	8	56	0	0	12	0	1	3	0	3	3,361	198	3,677
98	0	2	3	11	1	1	10	7	10	26	0	2	23	3	0	0	1	2	3,304	179	3,575
64	0	4	5	8	3	5	8	10	10	26	3	0	11	2	2	4	3	4	3,483	204	4,208
0	0	0	0	0	0	0	0	0	0	0	0	0	0	0	0	0	0	0	4	2	-6
3,065	74	52	131	462	19	88	1,349	525	593	2,468	25	83	764	128	60	83	94	106	206,156	8,946	94,345
5	0	2	1	0	0	2	5	1	3	0	0	0	1	0	1	1	2	1	324	32	12
155	7	5	18	77	2	10	93	51	97	303	4	17	38	17	9	10	17	18	20,776	907	5
446	19	11	40	108	5	22	262	114	114	714	6	11	114	22	13	20	23	21	62,402	2,143	13
7	1	0	0	8	0	0	1	1	0	4	0	0	6	0	0	0	0	0	443	8	1,439
100	1	4	2	4	1	4	16	11	19	71	1	2	29	6	1	0	2	0	4,818	266	4,955
137	5	4	6	17	1	3	24	22	26	89	0	2	39	3	3	6	2	2	7,153	357	6,794
113	2	2	2	10	0	2	21	19	16	45	1	4	19	3	1	4	1	5	5,825	303	5,434
214	7	2	8	17	1	7	35	40	27	127	1	4	54	10	2	5	9	14	10,711	506	8,689

[서울특별시]

구시군명	읍면동명	선거인수	투표수	정당별 득표수															
				민생당	미래한국당	더불어시민당	정의당	아기친환경당	민중당	한국경제당	국민의당	친박신당	행복국민당	코리아	가정평화인권당	가자환경당	국가혁명배당금당	국민생당	국민참여신당
광진구	능동	7,358	4,098	137	1,225	1,233	458	33	19	4	313	11	197	4	2	1	25	2	5
	구의제1동	14,402	8,135	191	2,395	2,653	755	32	50	5	629	25	347	4	2	4	50	2	7
	구의제2동	17,370	9,926	268	3,265	3,165	971	49	68	13	688	42	461	8	1	4	52	7	7
	구의제3동	18,331	12,372	258	4,776	3,171	1,049	55	57	9	1,210	53	508	7	3	4	64	5	4
	광장동	19,815	13,093	257	4,980	3,144	1,438	71	29	6	1,427	26	688	8	0	2	54	1	3
	자양제1동	14,454	8,116	196	2,359	2,652	703	43	59	10	645	29	329	7	2	2	59	3	3
	자양제2동	15,951	9,713	244	3,193	3,105	785	57	70	10	734	35	380	10	7	1	46	4	4
	자양제3동	16,465	11,070	193	4,391	2,797	1,002	62	50	9	1,034	27	476	6	3	3	44	1	2
	자양제4동	11,929	6,593	163	2,376	1,985	482	58	47	15	429	19	253	8	2	3	36	1	4
	화양동	15,599	7,714	182	2,189	2,284	730	36	36	8	657	29	283	7	1	3	58	4	7
	군자동	13,458	7,293	265	2,204	2,374	722	36	53	10	554	30	278	9	6	1	45	6	7
절뚝투입 구분된 투표지	0	5	0	1	1	0	0	0	0	0	0	1	0	0	0	0	0	0	
동대문구	합계	306,360	203,502	6,152	62,983	66,941	18,285	1,288	1,938	310	15,619	827	10,801	181	51	68	1,107	66	92
	거소·선상투표	466	444	23	125	113	23	5	5	3	34	2	25	4	1	0	12	0	0
	관외사전투표	21,843	21,841	688	5,055	7,876	2,430	71	272	24	1,747	50	1,560	43	10	8	148	9	10
	관내사전투표	56,246	56,238	1,612	15,575	21,860	4,832	257	504	72	3,638	198	4,019	25	10	17	226	19	16
	재외투표	1,698	361	4	84	120	36	1	0	0	29	0	62	0	0	0	1	0	0
	용신동	21,133	10,488	353	3,457	3,240	875	119	95	21	804	66	411	7	6	3	55	2	6
	제기동	16,276	8,418	295	3,061	2,247	680	103	70	19	725	31	269	8	0	2	62	6	3
	전농제1동	20,208	10,959	324	3,647	3,362	913	85	113	15	884	47	442	6	3	6	58	6	6
	전농제2동	11,985	6,954	176	2,540	1,972	625	47	70	14	522	33	317	5	1	2	32	3	3
	답십리제1동	18,403	10,630	272	3,419	3,253	1,001	63	93	17	1,021	37	468	10	3	2	54	2	4
	답십리제2동	20,078	11,712	322	3,835	3,705	1,037	68	104	19	942	52	497	12	3	4	70	3	7
	장안제1동	27,113	14,895	438	4,763	4,742	1,361	97	150	21	1,092	63	666	13	2	6	95	5	4
	장안제2동	21,583	12,129	327	4,028	3,833	1,075	70	81	25	960	53	543	13	1	6	59	4	11
	청량리동	14,214	7,825	229	3,118	2,068	567	106	49	14	562	54	251	8	5	4	56	2	6
	회기동	6,100	3,158	105	1,009	838	299	16	42	4	317	13	125	4	2	0	15	0	2
	휘경제1동	8,523	4,307	180	1,464	1,177	365	33	40	7	348	28	145	5	1	1	31	1	2
	휘경제2동	15,860	9,421	313	3,160	2,735	837	60	116	17	815	46	419	5	3	1	54	1	6
	이문제1동	12,115	6,460	241	2,203	1,664	660	36	64	8	588	23	262	3	0	2	39	1	1
	이문제2동	12,516	7,259	250	2,440	2,135	668	51	70	10	590	31	320	10	0	4	40	2	5
	절뚝투입 구분된 투표지	0	3	0	0	1	1	0	0	0	1	0	0	0	0	0	0	0	0

정당별 득표수																			무효투표수	기권수	
국민의당	자유한국당	국민미래당	국민당	녹색당	대한당	대한미래당	미래당	미래한국당	새누리당	여성당	우당	자유당	새별당	자유연립당	추진연립미래당	베어미래한국당	함께미래한국당	4대연립당			계
96	0	1	2	8	0	1	12	10	11	78	2	2	19	3	3	2	0	3	3,922	176	3,260
154	7	3	2	17	1	5	115	27	27	100	1	5	32	5	1	2	1	4	7,660	475	6,267
206	2	2	9	28	0	2	23	19	20	94	1	3	49	4	1	2	5	5	9,544	382	7,444
220	4	5	6	32	0	2	129	40	31	118	1	5	44	9	2	1	2	7	11,891	481	5,959
253	3	3	6	29	1	2	32	21	21	145	1	3	76	5	0	8	0	4	12,747	346	6,722
162	3	1	6	16	3	6	142	38	27	97	0	2	51	8	1	6	6	4	7,680	436	6,338
220	2	0	5	14	0	8	122	30	36	84	2	5	44	8	3	3	7	2	9,280	433	6,238
201	3	0	5	18	1	2	95	26	36	99	2	3	38	4	5	2	2	6	10,648	422	5,395
111	3	4	4	17	1	1	53	14	26	57	1	1	27	7	3	2	5	3	6,221	372	5,336
133	5	2	5	28	1	7	136	31	32	159	0	9	45	12	7	6	6	5	7,143	571	7,885
132	0	1	4	14	1	2	33	10	24	83	1	5	38	2	4	3	4	2	6,963	330	6,165
0	0	0	0	0	0	0	0	0	0	1	0	0	1	0	0	0	0	0	5	0	-5
3,306	70	49	125	418	22	89	445	400	514	2,082	48	113	704	160	38	86	102	110	195,590	7,912	102,858
3	0	1	4	0	0	2	3	1	1	0	0	1	0	1	0	0	1	0	393	51	22
183	15	7	17	78	1	15	44	48	70	317	2	19	44	50	9	7	22	17	20,966	875	2
436	18	7	24	91	8	19	81	90	103	545	11	11	95	33	5	16	19	24	54,516	1,722	8
7	0	0	1	0	0	0	0	1	0	4	0	0	3	0	0	0	0	0	353	8	1,337
171	2	1	4	27	1	5	31	18	32	120	2	8	40	5	4	4	7	4	10,006	482	10,645
183	6	6	11	17	0	2	17	13	14	85	3	4	56	2	1	5	3	1	8,010	408	7,858
204	3	4	2	19	1	5	27	26	36	94	1	7	41	8	3	6	8	11	10,423	536	9,249
168	0	1	2	14	1	1	14	13	16	63	2	6	37	3	0	2	3	2	6,710	244	5,031
174	2	4	4	21	3	3	37	25	38	107	2	7	37	9	3	4	4	6	10,209	421	7,773
220	5	6	7	21	3	6	22	26	47	92	1	8	56	3	0	7	3	7	11,220	492	8,366
331	4	4	9	14	0	7	37	41	35	131	4	8	64	17	1	9	7	12	14,253	642	12,218
251	3	2	7	17	2	8	26	34	37	78	4	6	38	13	2	5	7	8	11,637	492	9,454
189	2	1	9	15	0	5	11	15	22	53	3	6	38	2	2	2	5	1	7,480	345	6,389
106	2	0	1	14	0	0	9	9	7	57	4	2	17	1	1	4	1	1	3,027	131	2,942
114	0	1	1	9	1	1	13	5	12	60	0	1	33	3	4	3	3	5	4,097	210	4,216
182	2	1	7	24	1	3	39	14	19	107	0	9	30	3	1	7	2	4	9,043	378	6,439
203	2	1	8	21	0	1	19	5	13	96	5	7	35	3	1	1	6	3	6,225	235	5,655
181	4	2	7	16	0	6	15	16	12	73	4	3	40	4	1	4	1	4	7,019	240	5,257
0	0	0	0	0	0	0	0	0	0	0	0	0	0	0	0	0	0	0	3	0	-3

[서울특별시]

구시군명	읍면동명	선거인수	투표수	정당별 득표수															
				민생당	미래한국당	더불어시민당	정의당	아기친화당	민중당	한겨레정당	국민의당	친박신당	행복민주당	코리아	가정평화인권당	가자환경당	국가혁명배당금당	국민생정당	국민참여신당
중랑구	합계	351,154	223,110	6,146	66,348	79,052	20,077	1,469	2,311	360	14,209	1,098	11,547	221	62	68	1,375	74	112
	거소·선상투표	579	547	40	121	145	52	7	11	4	40	4	17	4	0	0	13	1	0
	관외사전투표	21,403	21,396	651	4,769	8,006	2,329	82	319	30	1,453	73	1,592	57	10	5	200	6	9
	관내사전투표	67,921	67,921	1,678	18,573	27,965	5,792	355	564	79	3,572	286	4,688	37	13	12	294	19	27
	재외투표	1,451	332	5	56	132	36	1	1	0	19	1	53	1	0	0	0	0	0
	면목본동	24,044	11,110	335	3,412	3,744	1,047	80	112	22	691	68	385	9	5	8	78	7	4
	면목제2동	16,902	7,998	267	2,532	2,666	717	64	79	18	484	49	304	12	4	3	54	4	1
	면목제3·8동	17,958	8,915	299	2,974	2,852	803	57	87	15	541	56	328	10	2	2	52	2	6
	면목제4동	12,680	6,361	204	2,014	2,090	578	38	67	11	374	34	251	5	2	2	41	2	4
	면목제5동	6,096	2,710	96	803	956	229	19	31	4	159	17	110	2	0	3	13	2	2
	면목제7동	14,233	7,078	192	2,223	2,200	690	43	65	14	524	32	284	6	3	2	50	2	5
	상봉제1동	15,475	8,399	247	2,631	2,720	760	66	83	13	688	40	338	9	3	1	47	2	5
	상봉제2동	13,545	6,302	184	1,909	2,121	649	44	59	10	440	37	223	7	2	0	43	2	6
	중화제1동	13,065	6,586	200	2,066	2,118	592	39	89	6	473	36	261	7	0	1	48	1	4
	중화제2동	18,670	8,615	243	2,644	2,939	651	82	113	22	520	67	328	18	2	8	85	2	8
	목제1동	22,205	12,495	322	4,079	3,777	1,155	105	119	26	1,064	43	545	9	3	5	72	5	8
	목제2동	12,457	6,148	175	1,960	2,019	501	60	70	11	440	35	255	3	3	2	40	3	1
	망우본동	20,851	10,380	277	3,763	3,019	815	121	139	25	620	71	320	8	3	5	67	5	8
	망우제3동	11,816	5,421	129	1,838	1,718	489	46	56	11	284	34	206	7	2	2	40	6	2
	신내제1동	25,688	15,818	388	5,144	5,165	1,416	99	172	26	1,217	64	655	6	2	6	85	2	8
신내제2동	14,115	8,577	214	2,836	2,700	776	61	75	13	606	51	404	4	3	1	53	1	4	
절뚝투입·구분된 투표지	0	1	0	1	0	0	0	0	0	0	0	0	0	0	0	0	0	0	
성북구	합계	383,561	258,831	6,681	73,720	89,163	25,372	1,520	2,023	321	20,065	1,022	15,089	188	58	75	1,409	92	122
	거소·선상투표	501	480	32	134	124	34	3	8	1	25	3	24	1	0	0	14	0	0
	관외사전투표	28,521	28,510	764	6,298	10,484	3,302	77	298	29	2,153	61	2,266	48	12	10	194	10	16
	관내사전투표	78,037	78,023	1,803	19,616	31,622	7,301	352	532	82	4,907	265	6,153	28	14	18	322	20	26
	재외투표	2,510	573	4	118	217	72	2	0	1	23	0	98	0	0	0	3	0	0
	성북동	10,235	5,654	147	2,014	1,539	552	40	32	10	416	30	275	2	0	2	33	4	2
	삼선동	16,056	8,644	281	2,565	2,859	841	59	43	11	713	34	376	4	2	4	54	1	6
	동선동	9,977	5,340	193	1,436	1,644	526	26	29	9	434	25	216	5	5	1	23	3	3
	돈암제1동	9,777	5,968	125	2,039	1,709	602	40	51	9	567	22	247	6	1	2	29	3	2
	돈암제2동	14,944	9,495	220	3,243	2,673	1,022	55	28	10	958	40	476	4	1	2	42	3	7
	안암동	10,016	5,158	167	1,598	1,382	537	37	28	6	592	18	192	3	2	2	30	0	0

정당별 득표수																				무효투표수	기권수
국민의당	자유한국당	국민미래당	국민당	녹색당	대한당	대한미래당	미래당	미래한국당	새누리당	여성당	우당	자유당	새별당	자유연립	추진연립	미래연립	베일한국당	합당	계		
3,935	80	59	182	587	23	117	354	535	567	1,941	50	136	781	150	43	96	215	118	214,498	8,612	128,044
7	0	0	1	0	0	2	2	2	4	0	0	0	2	4	0	2	1	0	486	61	32
162	16	8	26	82	3	18	42	50	97	238	11	30	33	31	4	10	37	22	20,511	885	7
559	15	12	48	158	3	23	71	123	118	521	7	21	116	29	9	14	40	24	65,865	2,056	0
9	0	0	0	3	0	0	0	4	2	2	0	0	1	0	0	2	0	0	328	4	1,119
220	8	6	8	29	1	10	31	28	26	84	3	7	57	7	2	6	5	8	10,553	557	12,934
162	2	0	8	15	0	3	18	27	19	74	1	4	29	3	3	6	7	3	7,642	356	8,904
185	2	5	8	23	0	7	16	21	24	76	3	8	33	6	4	8	5	6	8,526	389	9,043
142	4	3	4	15	2	5	14	18	20	52	0	9	46	6	1	1	6	3	6,068	293	6,319
64	0	1	0	4	0	1	4	7	10	22	2	4	15	4	0	1	3	1	2,589	121	3,386
171	5	1	5	18	2	3	14	18	16	80	2	2	52	3	1	8	4	5	6,745	333	7,155
192	2	0	4	23	1	4	12	21	24	88	2	5	25	3	2	3	10	6	8,080	319	7,076
112	3	0	2	21	0	1	10	15	20	73	1	0	23	11	0	2	5	5	6,040	262	7,243
151	0	0	9	19	4	5	12	17	16	61	0	5	32	1	2	2	10	1	6,288	298	6,479
177	2	3	10	25	0	3	18	32	29	70	3	11	47	9	1	2	8	10	8,192	423	10,055
335	6	2	9	44	0	1	18	35	29	131	3	5	63	10	2	10	23	3	12,066	429	9,710
138	2	5	8	15	3	6	9	14	15	60	1	1	26	1	1	2	8	2	5,895	253	6,309
397	4	5	6	23	1	10	21	29	31	77	3	11	54	8	3	3	12	5	9,969	411	10,471
126	3	0	5	4	0	5	9	14	16	32	1	3	35	5	2	1	2	2	5,135	286	6,395
407	2	6	16	44	3	7	24	31	30	131	6	7	61	9	3	10	19	6	15,277	541	9,870
219	4	2	5	22	0	3	9	29	21	69	1	3	31	0	3	3	10	6	8,242	335	5,538
0	0	0	0	0	0	0	0	0	0	0	0	0	0	0	0	0	0	0	1	0	-1
4,378	119	60	209	996	14	79	533	471	517	3,318	39	93	992	155	49	104	114	145	249,305	9,526	124,730
5	1	0	0	2	0	0	8	0	1	0	0	1	1	0	1	0	0	1	424	56	21
233	18	11	35	151	1	17	54	53	77	501	10	23	94	31	3	16	18	30	27,398	1,112	11
616	46	13	71	275	2	16	118	114	127	898	6	14	139	27	15	16	31	29	75,634	2,389	14
6	0	0	1	5	0	0	1	1	0	8	0	0	1	0	0	1	0	0	562	11	1,937
141	1	1	6	56	0	2	10	7	10	75	1	1	36	1	1	2	1	1	5,451	203	4,581
149	4	1	8	50	0	2	21	15	15	131	3	6	35	7	2	4	3	6	8,315	329	7,412
105	4	0	4	48	1	3	19	13	22	221	0	3	31	3	2	4	1	5	5,067	273	4,637
119	4	1	2	24	0	1	19	15	14	69	1	1	22	4	1	1	1	2	5,755	213	3,809
201	4	2	7	42	0	1	14	15	21	107	2	5	45	5	0	1	4	1	9,261	234	5,449
99	1	3	0	32	0	0	14	8	11	95	0	2	38	1	0	3	2	5	4,908	250	4,858

[서울특별시]

구시군명	읍면동명	선거인수	투표수	정당별 득표수															
				민생당	미래한국당	더불어시민당	정의당	아기친환경당	민중당	한겨레정당	국민의당	친박신당	행복국민당	코리아	가자평화인권당	가자환경당	국가혁명배당금당	국민생성당	국민참여신당
성북구	보문동	9,885	4,845	161	1,397	1,609	457	22	19	5	401	20	190	6	0	4	39	3	3
	정릉제1동	11,064	6,438	194	2,006	1,981	647	37	39	6	598	15	283	3	1	3	30	3	4
	정릉제2동	13,858	7,165	203	2,253	2,211	703	59	46	14	538	32	307	6	1	4	61	3	3
	정릉제3동	9,327	4,308	142	1,423	1,243	384	36	32	5	285	36	161	2	0	0	43	3	4
	정릉제4동	15,773	8,344	225	2,621	2,593	833	68	48	12	680	45	413	4	4	0	35	1	5
	길음제1동	20,335	12,877	306	3,936	4,035	1,401	71	63	12	1,374	45	666	4	1	3	57	5	6
	길음제2동	10,377	5,828	128	1,929	1,742	567	39	43	6	582	25	258	6	1	1	33	0	3
	종암동	25,136	14,757	369	4,534	4,633	1,486	105	157	19	1,343	75	657	14	1	2	81	9	2
	월곡제1동	16,752	9,496	253	2,611	3,255	930	70	111	11	760	43	449	7	5	4	47	7	3
	월곡제2동	12,752	7,026	181	2,172	2,232	649	44	82	9	567	29	282	6	0	2	37	3	7
	장위제1동	13,100	5,999	174	1,771	1,981	483	55	85	11	405	36	222	7	0	1	41	3	4
	장위제2동	9,463	4,658	117	1,590	1,432	338	67	52	14	240	37	128	5	3	1	28	2	6
	장위제3동	11,255	6,473	153	2,082	1,961	594	54	56	8	607	22	274	7	1	4	44	4	3
	석관동	23,910	12,767	339	4,331	4,001	1,111	102	141	21	897	64	476	10	3	5	89	2	7
	절뚝투입 구분된 투표지	0	5	0	3	1	0	0	0	0	0	0	0	0	0	0	0	0	0
강북구	합계	278,910	176,841	4,393	48,725	64,302	15,648	1,219	1,913	230	11,617	893	9,430	180	46	78	1,078	71	85
	거소·선상투표	450	429	14	115	126	22	6	5	0	42	9	18	1	2	0	17	2	0
	관외사전투표	17,502	17,496	419	3,574	6,845	1,833	64	264	30	1,154	73	1,391	47	4	6	140	8	13
	관내사전투표	52,469	52,463	1,244	12,913	22,294	4,346	287	537	51	2,786	213	3,698	37	14	21	214	11	15
	재외투표	1,372	297	3	59	102	21	2	2	0	15	0	48	0	0	0	2	0	0
	삼양동	16,876	8,449	196	2,316	3,052	729	64	60	15	604	55	389	12	2	4	68	4	4
	미아동	15,233	7,806	213	2,317	2,652	661	67	58	12	531	51	287	11	1	5	48	3	6
	송중동	20,578	10,807	272	3,218	3,721	954	89	86	15	790	58	439	9	4	3	58	6	6
	송천동	19,856	10,438	290	3,088	3,546	925	103	90	12	723	64	368	3	2	7	71	2	5
	삼각산동	19,560	12,363	290	3,429	4,089	1,380	71	61	10	1,231	37	665	10	1	3	65	3	6
	우이동	14,039	6,969	158	2,240	2,069	653	66	80	5	470	46	263	4	2	6	47	5	3
	인수동	20,683	10,042	283	3,189	3,102	855	79	123	19	661	60	397	7	4	5	75	4	5
	번1동	13,247	6,089	147	1,908	1,961	510	49	107	9	442	26	209	7	3	4	49	0	5
	번2동	11,097	5,685	167	1,728	1,937	465	54	86	10	363	29	198	5	1	3	33	7	3
	번3동	11,099	5,917	149	1,809	1,974	486	57	39	12	352	48	259	4	0	2	34	4	2
	수유1동	14,254	6,486	165	1,957	2,096	558	48	88	8	438	39	240	12	3	0	51	5	3
	수유2동	14,003	7,224	159	2,451	2,139	611	62	111	10	511	38	247	6	1	4	42	5	3
	수유3동	16,592	7,876	224	2,411	2,596	638	51	116	12	504	47	314	5	2	5	64	2	6
절뚝투입 구분된 투표지	0	5	0	3	1	1	0	0	0	0	0	0	0	0	0	0	0	0	

정당별 득표수																			무효투표수	기권수	
국민의당	자유한국당	국민미래당	국민당	국민선당	국민연합당	대한민국미래당	미래당	미래한국당	새누리당	여성당	우당	자유당	새별당	자유연립당	추진당	미래당	국민선당	국민연합당			계
96	0	1	3	17	1	1	9	7	14	84	1	2	31	5	0	2	1	3	4,614	231	5,040
149	1	1	6	11	0	4	19	11	10	56	2	4	32	1	0	5	0	3	6,165	273	4,626
188	2	2	5	27	2	1	18	13	16	82	0	3	56	10	3	2	3	7	6,884	281	6,693
107	2	0	3	26	0	1	12	9	10	49	1	0	34	2	2	2	1	3	4,063	245	5,019
215	6	2	7	32	1	2	14	18	15	81	1	2	38	2	0	8	2	9	8,042	302	7,429
205	7	2	5	34	1	3	27	22	19	109	1	2	56	9	2	5	3	3	12,500	377	7,458
114	1	1	3	11	0	2	13	10	7	51	0	1	19	7	0	3	1	6	5,613	215	4,549
305	2	3	9	41	1	5	29	35	33	166	2	5	62	10	3	8	11	9	14,226	531	10,379
221	3	2	6	19	2	4	25	27	20	103	3	8	51	9	5	4	7	5	9,090	406	7,256
173	1	4	5	21	0	1	17	13	18	129	1	1	36	5	2	1	6	3	6,739	287	5,726
230	2	2	5	10	1	6	15	12	12	63	0	0	36	3	5	0	3	3	5,687	312	7,101
243	1	4	3	8	0	1	13	19	6	37	1	1	19	1	1	3	6	3	4,430	228	4,805
193	3	2	5	19	0	1	11	4	9	53	0	1	25	7	0	2	2	4	6,215	258	4,782
265	5	2	10	35	1	5	33	30	30	150	3	7	55	5	1	11	7	4	12,258	509	11,143
0	0	0	0	0	0	0	0	0	0	0	0	0	0	0	0	0	0	0	4	1	-5
3,187	92	60	180	341	21	106	308	427	455	1,936	29	128	672	113	32	91	107	117	168,310	8,531	102,069
5	1	2	0	0	0	0	0	2	1	0	1	1	1	0	0	1	1	1	396	33	21
133	10	9	40	58	3	19	29	45	61	284	4	39	41	16	5	3	19	10	16,693	803	6
421	24	15	34	102	5	19	65	90	96	466	4	17	91	14	6	26	24	27	50,227	2,236	6
21	0	0	0	1	0	0	1	1	1	4	0	0	4	1	0	0	0	2	290	7	1,075
193	3	4	12	8	0	5	13	15	26	82	0	3	42	4	1	6	4	8	8,003	446	8,427
157	2	4	7	13	1	2	21	22	19	125	1	8	49	6	2	4	3	6	7,375	431	7,427
246	4	6	13	20	1	3	12	30	31	118	2	1	53	8	2	7	7	5	10,297	510	9,771
243	7	6	12	9	3	7	17	31	32	110	0	12	49	6	1	5	8	5	9,862	576	9,418
223	6	4	8	36	0	4	22	33	19	120	0	6	55	10	0	4	5	4	11,910	453	7,197
207	6	1	8	21	2	5	18	26	23	100	1	7	31	10	2	1	8	4	6,598	371	7,070
284	7	2	11	26	2	11	33	27	19	104	3	11	68	9	3	6	7	13	9,514	528	10,641
120	2	1	7	5	1	5	18	16	24	84	0	2	26	2	2	4	3	4	5,762	327	7,158
154	3	3	2	8	1	4	15	14	16	51	3	4	27	5	3	4	2	6	5,414	271	5,412
183	2	0	5	5	1	6	8	18	21	49	1	2	30	3	1	7	9	3	5,585	332	5,182
168	7	1	9	10	0	7	17	17	16	63	4	3	30	8	2	3	2	5	6,083	403	7,768
225	5	1	5	9	1	5	11	17	27	102	2	6	38	1	1	4	2	7	6,869	355	6,779
204	3	1	7	10	0	4	8	23	23	74	3	6	37	10	1	6	3	7	7,427	449	8,716
0	0	0	0	0	0	0	0	0	0	0	0	0	0	0	0	0	0	0	5	0	-5

[서울특별시]

구시군명	읍면동명	선거인수	투표수	정당별 득표수															
				민생당	미래한국당	더불어시민당	정의당	아기새당	민중당	한겨레당	국민의당	신박신당	행복민주당	코리아	가정평화인권당	가자환경당	국가혁명배당금당	국민생당	국민참여신당
도봉구	합계	291,516	193,675	4,452	58,904	65,289	19,280	1,183	1,313	231	13,489	953	10,448	173	45	59	1,138	70	108
	거소·선상투표	550	520	15	145	138	32	6	6	1	45	3	25	1	2	0	7	0	2
	관외사전투표	18,244	18,242	484	4,063	6,659	2,189	57	203	23	1,300	45	1,462	57	5	6	151	5	19
	관내사전투표	57,415	57,413	1,190	16,036	22,634	5,388	279	320	45	3,330	269	4,103	30	11	15	223	13	22
	재외투표	1,329	284	4	59	99	30	1	0	0	14	0	59	0	0	0	0	0	0
	쌍문1동	14,252	7,282	171	2,303	2,277	776	62	47	5	476	46	273	3	3	4	37	6	1
	쌍문2동	13,623	7,372	173	2,275	2,417	677	44	66	12	494	46	266	4	2	3	59	0	4
	쌍문3동	11,509	5,943	139	1,841	1,917	622	38	36	8	410	43	230	3	1	4	43	1	2
	쌍문4동	11,552	6,684	142	2,301	1,939	751	44	39	10	515	15	272	9	2	2	44	4	3
	방학1동	19,240	10,395	253	3,686	3,161	832	66	71	12	712	59	417	7	3	1	69	3	5
	방학2동	13,626	6,508	179	2,152	2,064	514	50	66	14	376	44	230	5	0	2	44	2	6
	방학3동	17,220	10,213	226	3,485	3,049	1,026	75	68	17	844	37	436	11	4	3	61	4	5
	창1동	16,586	9,510	198	3,085	2,903	1,022	54	64	8	781	29	428	5	1	2	71	4	5
	창2동	19,273	9,584	253	2,975	3,106	1,052	66	78	11	637	34	362	10	1	1	59	6	6
	창3동	9,179	4,273	98	1,329	1,383	420	33	37	12	271	40	146	4	1	2	27	5	2
	창4동	17,606	10,977	232	3,502	3,237	1,255	57	47	7	1,127	37	553	5	3	3	48	3	5
	창5동	15,620	8,966	186	3,149	2,504	910	71	52	13	749	40	407	4	0	3	45	2	6
	도봉1동	15,395	7,956	207	2,744	2,331	661	76	66	20	483	80	287	6	3	5	63	10	6
	도봉2동	19,297	11,550	302	3,774	3,470	1,123	104	47	13	925	86	492	9	3	3	87	2	9
	잘못 투입 구분된 투표지	0	3	0	0	1	0	0	0	0	0	0	0	0	0	0	0	0	0
노원구	합계	454,498	317,217	7,198	90,280	106,343	32,113	1,912	3,868	348	26,670	1,221	18,785	242	71	82	1,720	122	169
	거소·선상투표	920	874	41	229	265	59	18	10	8	82	10	28	6	1	0	17	1	2
	관외사전투표	33,469	33,408	891	7,802	11,786	3,865	128	471	38	2,696	72	2,540	75	12	17	238	13	21
	관내사전투표	85,613	85,586	1,719	21,536	33,999	8,404	401	922	99	5,941	288	7,056	38	14	23	312	21	25
	재외투표	2,274	550	7	93	198	74	0	3	1	37	0	94	0	0	0	2	0	0
	월계1동	14,776	8,160	200	2,776	2,292	741	95	149	8	672	40	348	7	0	0	57	2	8
	월계2동	17,662	9,892	252	3,082	3,017	846	97	219	11	764	46	409	6	6	2	73	6	8
	월계3동	21,064	13,167	308	4,219	4,079	1,184	98	366	12	1,056	56	612	7	2	1	88	8	6
	공릉1동	25,178	14,226	327	4,415	4,428	1,309	91	323	7	1,125	72	659	9	3	4	88	6	9
	공릉2동	24,120	14,901	320	4,652	4,390	1,396	78	415	13	1,367	45	723	9	2	3	78	5	9
	하계1동	17,485	10,389	241	3,257	2,995	1,010	73	78	17	1,043	51	528	2	3	3	58	7	7
	하계2동	14,608	9,306	217	2,640	3,028	1,041	40	52	6	903	24	528	9	1	1	41	2	4
	중계본동	14,465	8,950	164	2,687	2,610	1,015	41	58	10	989	39	464	6	0	2	46	2	5

정당별 득표수																				무효투표수	기권수
국민의당	자유한국당	국민중심당	국민당	녹색당	대한당	대한민국당	미래당	미래한국당	새누리당	여성당	우당	자유당	새별당	진보당	추진당	미래당	국민중심당	국민당	합계		
3,430	69	50	129	311	21	96	504	460	453	1,766	22	122	644	105	36	76	93	84	185,606	8,069	97,841
4	1	1	0	4	0	1	4	4	1	1	0	1	0	1	0	0	1	1	453	67	30
128	8	10	20	68	3	10	51	55	76	202	1	22	42	16	2	10	15	11	17,478	764	2
446	18	12	31	66	4	20	98	103	95	472	5	28	87	12	4	15	18	16	55,458	1,955	2
6	0	0	0	0	0	0	0	1	0	1	0	0	2	0	0	1	0	0	277	7	1,045
221	2	0	5	12	3	4	20	18	20	91	0	6	41	4	3	3	4	7	6,954	328	6,970
199	1	2	8	11	3	5	17	26	17	63	3	5	34	4	1	5	3	1	6,950	422	6,251
147	3	1	5	6	0	3	23	19	13	65	0	2	26	4	3	4	5	3	5,670	273	5,566
196	4	0	1	10	1	1	20	11	12	67	1	1	32	4	1	2	1	1	6,458	226	4,868
286	2	0	5	13	3	6	21	38	32	83	1	1	32	3	2	3	0	8	9,896	499	8,845
178	6	1	2	6	1	5	25	27	24	53	2	11	49	10	3	2	5	5	6,163	345	7,118
228	5	0	13	15	0	5	19	14	21	93	1	2	55	10	0	4	6	3	9,845	368	7,007
195	3	2	8	18	1	5	28	22	25	93	1	5	29	3	3	2	7	5	9,115	395	7,076
185	4	2	5	9	0	4	35	24	26	91	0	14	31	2	1	4	3	6	9,103	481	9,689
115	1	1	5	9	1	3	17	13	10	30	1	2	17	3	1	3	3	2	4,047	226	4,906
233	0	2	3	21	0	6	24	19	17	122	0	4	37	7	4	4	3	3	10,630	347	6,629
209	3	4	6	11	0	5	30	21	22	77	0	5	42	5	3	2	3	1	8,590	376	6,654
192	2	3	4	15	1	5	31	22	20	55	2	9	40	9	4	6	8	5	7,481	475	7,439
262	6	9	8	17	0	8	41	23	22	107	4	4	48	8	1	6	8	6	11,037	513	7,747
0	0	0	0	0	0	0	0	0	0	0	0	0	0	0	0	0	0	0	1	2	-3
5,336	150	103	226	534	32	140	595	668	720	3,279	55	147	1,167	155	59	124	101	186	304,921	12,296	137,281
4	0	1	3	2	0	5	3	4	5	1	0	0	0	1	1	1	1	0	809	65	46
280	13	14	34	100	5	24	58	89	100	423	10	24	93	28	10	17	17	21	32,025	1,383	61
606	40	21	51	116	6	28	117	125	125	766	12	30	132	26	11	34	18	51	83,113	2,473	27
8	2	0	0	2	0	0	1	2	1	4	0	0	4	0	0	0	0	0	533	17	1,724
213	2	1	2	8	0	3	9	22	23	85	2	1	34	6	2	7	4	6	7,825	335	6,616
317	4	4	6	5	1	2	27	15	23	58	1	6	41	8	2	4	4	6	9,378	514	7,770
241	5	2	9	17	2	5	18	16	23	106	1	8	70	8	2	2	3	7	12,647	520	7,897
294	6	6	8	21	2	4	27	27	29	184	3	5	67	4	3	3	6	7	13,581	645	10,952
275	11	4	9	21	1	4	36	33	50	223	3	10	80	3	6	4	6	10	14,294	607	9,219
197	5	4	10	22	1	2	16	31	32	101	5	7	51	2	2	8	3	5	9,877	512	7,096
151	3	0	3	21	1	3	13	15	16	142	3	4	33	6	1	0	6	2	8,960	346	5,302
201	8	2	4	26	1	1	15	24	23	121	1	3	41	5	0	4	3	6	8,627	323	5,515

[서울특별시]

구시군명	읍면동명	선거인수	투표수	정당별 득표수															
				민생당	미래한국당	더불어시민당	정의당	아름다운당	민중당	한국경제당	국민의당	신박신당	행복민주당	코리아	가자평화인권당	가자환경당	국가혁명배당금당	국민생성당	국민참여신당
노원구	중계1동	15,147	9,678	195	2,801	3,037	1,104	47	47	7	1,115	29	479	6	2	2	55	0	3
	중계2·3동	24,229	14,270	377	4,118	4,829	1,356	111	77	19	1,179	84	660	8	5	4	80	9	10
	중계4동	13,098	7,523	220	2,242	2,374	778	51	47	5	706	46	265	5	2	3	45	0	9
	상계1동	25,622	14,869	313	4,700	4,411	1,580	99	119	16	1,427	53	620	12	3	1	87	7	12
	상계2동	12,535	6,742	152	2,143	1,964	628	58	56	4	635	26	263	3	4	1	45	2	3
	상계3·4동	18,477	10,393	253	3,321	3,168	968	75	107	11	791	64	421	12	2	3	70	11	7
	상계5동	16,377	9,041	230	2,900	2,779	800	87	116	15	647	52	363	8	3	2	51	5	7
	상계6·7동	22,144	13,613	267	4,177	4,162	1,478	91	68	17	1,314	50	661	4	0	3	82	6	7
	상계8동	12,788	7,864	203	2,137	2,535	902	49	66	7	801	28	438	3	2	1	31	5	3
	상계9동	12,519	7,602	166	2,440	2,206	853	60	56	9	725	19	328	4	2	3	46	0	3
	상계10동	9,928	6,135	133	1,894	1,767	708	24	43	8	651	26	294	3	2	3	30	4	1
절뚝투입·구분된 투표지	0	78	2	19	24	14	0	0	0	4	1	4	0	0	0	0	0	0	
은평구	합계	417,548	274,830	6,543	74,540	98,197	29,009	1,666	1,512	290	19,378	1,056	16,608	210	77	84	1,621	101	99
	거소·선상투표	1,167	1,070	79	218	252	88	19	12	9	62	28	44	6	3	4	13	3	1
	관외사전투표	28,919	28,917	722	6,045	11,109	3,513	95	205	34	2,002	74	2,333	68	12	8	230	5	8
	관내사전투표	86,039	86,028	1,859	20,597	36,005	8,702	384	441	67	4,997	295	6,878	43	25	18	340	34	18
	재외투표	2,418	576	12	115	201	66	2	0	0	35	1	99	0	0	0	4	0	0
	녹번동	24,046	12,731	316	4,014	4,068	1,224	104	55	11	1,025	55	610	8	2	2	71	2	1
	응암제1동	15,282	7,733	213	2,179	2,608	747	76	49	11	629	28	355	9	1	2	55	1	3
	응암제2동	14,618	8,148	214	2,328	2,718	839	50	32	8	724	34	412	4	4	2	64	2	2
	응암제3동	16,909	8,135	264	2,330	2,760	711	62	56	16	544	53	315	9	3	4	70	2	6
	증산동	9,211	4,914	132	1,595	1,464	494	54	38	4	362	19	215	1	0	0	28	0	2
	수색동	5,478	3,080	70	1,059	871	260	18	13	3	285	24	130	0	0	2	17	0	0
	신사제1동	17,501	9,318	243	2,768	3,170	890	78	45	6	654	23	388	8	0	2	65	2	1
	신사제2동	13,376	6,921	207	2,051	2,209	657	62	52	9	537	33	326	3	2	5	62	10	4
	갈현제2동	18,742	9,328	215	2,852	3,012	1,004	62	48	12	631	48	393	3	3	3	49	6	5
	구산동	21,509	10,701	274	3,157	3,434	1,197	58	61	13	795	43	497	4	2	6	56	6	2
	갈현제1동	15,171	7,335	169	2,213	2,222	763	50	69	10	518	35	296	6	1	1	72	5	9
	진관동	33,508	21,262	345	6,315	6,169	2,969	94	79	17	2,153	53	1,216	7	3	8	94	1	7
	불광제1동	26,345	15,094	279	4,946	4,653	1,544	109	75	21	1,199	62	698	4	4	6	86	6	3
	불광제2동	19,266	9,731	245	2,981	3,154	944	95	50	12	620	46	385	8	7	7	93	8	5
	대조동	17,892	8,740	236	2,553	2,831	929	68	40	11	623	41	372	8	2	0	60	3	5
역촌동	30,151	15,065	449	4,224	5,285	1,468	126	92	16	983	61	646	11	3	4	92	5	17	
절뚝투입·구분된 투표지	0	3	0	0	2	0	0	0	0	0	0	0	0	0	0	0	0	0	

정당별 득표수																				무효투표수	기권수
국민의당	자유한국당	국민미래당	국민당	녹색당	대한당	대한미래당	미래당	미래한국당	새누리당	여성당	우당	자유당	새별당	자민당	추진당	정의당	미래당	국민당	합계		
167	7	6	10	20	1	2	12	19	27	107	2	3	36	4	1	3	0	8	9,364	314	5,469
293	8	14	14	27	2	15	21	43	37	104	2	6	66	9	5	7	5	6	13,610	660	9,959
161	2	2	4	8	2	6	12	18	11	72	1	3	43	4	1	2	0	5	7,155	368	5,575
393	5	4	15	30	2	6	34	24	38	155	1	13	52	11	5	7	4	12	14,271	598	10,753
215	4	3	8	13	1	0	22	18	14	86	0	5	42	5	0	3	0	4	6,430	312	5,793
295	7	6	9	20	2	7	32	34	30	73	0	4	53	6	1	4	6	8	9,881	512	8,084
242	7	3	9	8	0	8	28	30	26	92	1	5	49	4	1	4	5	5	8,592	449	7,336
330	5	2	8	21	0	3	24	27	25	172	4	6	70	4	2	3	3	8	13,104	509	8,531
142	2	2	2	11	1	2	18	19	19	64	1	1	37	5	0	4	2	5	7,548	316	4,924
178	3	2	5	7	1	6	25	19	25	73	2	2	43	2	1	2	2	1	7,319	283	4,917
132	1	0	3	8	0	4	25	14	17	66	0	1	30	4	2	1	3	3	5,905	230	3,793
1	0	0	0	0	0	0	2	0	1	1	0	0	0	0	0	0	0	0	73	5	-78
5,171	112	72	225	803	29	115	397	577	558	2,910	44	153	1,047	170	47	126	142	178	263,867	10,963	142,718
10	0	4	3	3	2	3	3	6	3	3	2	4	4	1	1	1	1	4	899	171	97
273	21	13	40	133	2	20	42	66	89	343	3	35	64	29	9	14	32	31	27,722	1,195	2
750	31	17	56	210	12	26	84	147	127	844	15	26	130	37	14	30	31	45	83,335	2,693	11
9	1	0	1	2	0	0	0	2	2	8	0	0	2	0	0	1	0	0	563	13	1,842
301	6	4	7	34	0	5	18	29	20	115	0	8	77	7	0	7	10	3	12,219	512	11,315
164	2	1	4	19	0	6	12	21	18	86	1	3	45	7	2	6	5	7	7,375	358	7,549
159	3	4	6	17	1	1	15	14	20	75	1	4	37	11	0	3	1	1	7,810	338	6,470
209	2	1	9	17	2	4	15	22	35	82	2	8	33	5	1	5	8	7	7,672	463	8,774
156	2	1	2	15	1	4	6	9	9	56	1	2	30	5	3	1	4	3	4,718	196	4,297
108	1	1	4	7	0	1	7	6	6	37	0	1	10	2	1	0	4	3	2,951	129	2,398
249	4	2	5	19	0	3	15	21	27	97	2	5	48	5	4	4	4	11	8,868	450	8,183
197	3	2	2	19	0	3	18	21	16	76	0	4	30	7	1	4	2	1	6,635	286	6,455
267	7	2	9	33	1	6	15	18	22	118	1	3	48	9	1	2	4	4	8,916	412	9,414
306	4	2	12	38	0	6	12	21	21	117	2	7	51	6	2	3	6	7	10,228	473	10,808
252	2	3	8	20	1	2	13	22	18	93	2	4	48	2	1	4	4	5	6,943	392	7,836
567	5	2	11	54	2	4	39	34	36	220	0	5	107	8	2	7	9	18	20,660	602	12,246
349	7	3	13	48	0	2	22	35	25	153	5	8	93	8	0	12	1	5	14,484	610	11,251
273	4	3	8	30	2	3	15	20	21	107	2	8	54	4	1	6	5	11	9,237	494	9,535
214	2	4	9	39	0	4	17	19	16	107	1	4	49	8	1	6	5	3	8,290	450	9,152
358	5	3	16	46	3	12	29	44	27	173	4	14	87	9	3	10	6	9	14,340	725	15,086
0	0	0	0	0	0	0	0	0	0	0	0	0	0	0	0	0	0	0	2	1	-3

[서울특별시]

구시군명	읍면동명	선거인수	투표수	정당별 득표수															
				민생당	미래한국당	더불어시민당	정의당	아기당	민중당	한국경제당	국민의당	신박신당	행복민주당	코리아	가정평화인권당	가자환경당	국가혁명배당금당	국민생당	국민참여신당
서대문구	합계	273,810	187,656	4,300	54,415	61,798	19,249	1,208	1,592	220	15,072	632	11,320	139	46	75	1,059	62	100
	거소·선상투표	417	394	21	105	125	35	1	5	1	24	2	9	4	0	0	7	1	0
	관외사전투표	22,502	22,496	548	5,132	8,082	2,737	86	219	34	1,676	52	1,814	34	3	5	161	3	8
	관내사전투표	54,823	54,819	1,154	14,438	21,171	5,290	298	396	54	3,683	154	4,419	26	9	26	214	14	21
	재외투표	2,215	462	8	104	168	52	0	1	0	22	0	65	1	0	0	1	0	0
	충현동	11,232	5,836	156	1,896	1,680	538	65	80	12	489	27	257	4	3	3	28	2	4
	천연동	10,799	6,563	155	2,199	1,875	649	64	55	10	621	18	322	0	2	2	26	4	2
	북아현동	10,038	5,733	129	1,912	1,563	570	44	52	6	597	24	265	2	1	0	31	2	7
	신촌동	12,655	6,426	140	2,106	1,630	676	44	80	8	653	21	251	3	3	5	32	2	3
	연희동	24,411	13,632	273	4,457	3,727	1,423	108	98	16	1,235	40	643	7	6	5	89	3	9
	홍제제1동	16,019	10,113	234	3,199	3,051	1,019	83	116	10	846	31	519	7	1	3	54	3	4
	홍제제2동	8,279	5,031	130	1,720	1,355	496	31	55	6	416	24	230	3	2	2	31	3	2
	홍제제3동	9,892	5,346	130	1,628	1,730	488	44	38	7	425	17	210	5	4	3	37	3	2
	홍은제1동	13,830	7,822	164	2,460	2,416	738	57	66	10	610	30	368	10	2	2	65	3	4
	홍은제2동	17,233	9,077	189	2,911	2,761	856	79	73	8	676	36	402	4	2	5	93	1	6
	남가좌제1동	9,033	5,500	106	1,790	1,568	624	25	28	8	613	22	243	2	1	1	29	2	7
	남가좌제2동	17,502	10,137	256	2,944	3,092	1,221	67	92	12	931	48	457	8	2	5	52	7	8
	북가좌제1동	10,810	6,510	160	2,085	1,774	731	39	41	6	706	30	309	5	2	3	30	5	5
	북가좌제2동	22,120	11,755	347	3,328	4,028	1,106	73	97	12	849	56	537	14	3	5	79	4	8
절뚝투입 구분된 투표지	0	4	0	1	2	0	0	0	0	0	0	0	0	0	0	0	0	0	
마포구	합계	326,383	226,671	4,258	66,070	71,734	26,700	1,048	1,033	181	19,683	712	14,501	144	46	64	1,077	49	88
	거소·선상투표	428	404	13	108	118	33	0	3	1	42	3	15	5	0	0	5	0	0
	관외사전투표	24,999	24,982	539	5,979	8,606	3,244	76	174	31	1,981	35	2,004	41	2	8	147	5	8
	관내사전투표	67,215	67,211	1,136	16,461	25,616	7,889	228	284	33	4,839	157	6,089	17	15	19	227	10	24
	재외투표	2,676	649	7	187	197	69	6	3	0	37	0	95	0	0	0	4	0	0
	공덕동	25,692	14,552	300	4,919	4,222	1,341	65	63	17	1,403	48	559	5	2	7	77	4	9
	아현동	15,088	9,235	149	3,511	2,260	884	49	25	5	1,116	23	444	2	0	0	30	4	3
	도화동	13,669	8,550	156	3,283	2,027	877	47	26	12	884	34	376	4	2	0	40	2	4
	용강동	11,787	7,270	123	2,687	1,841	739	35	23	6	786	37	338	5	2	1	36	3	3
	대흥동	8,280	4,228	87	1,333	1,105	418	28	24	5	451	21	187	3	1	2	24	1	2
	염리동	6,916	3,871	65	1,279	1,095	373	30	26	6	387	14	163	1	2	1	19	1	5
	신수동	13,744	8,098	146	2,831	2,130	856	39	33	0	875	23	378	2	3	3	36	1	3
	서강동	15,703	9,445	168	3,191	2,379	1,120	44	36	7	1,121	34	476	10	2	6	44	3	4

정당별 득표수																				무효투표수	기권수
국민의당	자유한국당	국민미래당	국민당	녹색당	대한당	대한국민당	미래당	미래국민당	새누리당	여성당	우당	자유당	새별당	자민당	추진당	미래당	국민당	국민미래당	합계		
3,263	111	57	166	674	15	72	435	339	390	2,220	26	85	703	110	22	65	80	119	180,239	7,417	86,154
5	0	2	1	2	0	1	5	1	3	1	1	0	1	0	0	0	0	2	365	29	23
165	18	5	33	136	1	10	42	49	65	367	3	16	46	19	6	4	13	24	21,616	880	6
458	29	20	52	197	2	16	79	74	77	511	4	13	101	15	4	15	17	32	53,083	1,736	4
13	0	0	0	4	0	0	0	2	1	4	0	0	4	0	0	0	0	0	450	12	1,753
166	2	3	4	17	0	5	14	8	13	63	0	2	26	0	3	2	6	2	5,580	256	5,396
134	4	2	5	13	1	1	21	12	13	56	1	2	33	2	1	2	3	8	6,318	245	4,236
137	1	1	1	15	0	1	14	11	14	67	1	0	27	3	0	3	3	5	5,509	224	4,305
117	1	0	7	35	1	4	29	7	18	183	1	4	45	5	0	5	0	4	6,123	303	6,229
386	8	3	16	71	1	7	35	21	23	177	3	6	57	8	1	7	6	7	12,982	650	10,779
223	10	6	11	24	1	3	29	15	15	117	2	7	40	7	1	7	5	4	9,707	406	5,906
121	4	3	2	20	1	2	11	14	14	58	0	5	36	3	0	0	3	5	4,808	223	3,248
129	4	1	3	18	2	2	20	13	6	58	1	4	16	7	0	1	3	5	5,064	282	4,546
207	4	2	8	21	1	0	19	17	21	66	1	4	47	4	1	3	2	1	7,434	388	6,008
246	5	1	3	30	1	5	22	26	20	124	4	4	57	8	1	3	6	6	8,674	403	8,156
95	4	1	0	9	0	1	11	10	15	58	0	1	22	2	0	2	0	1	5,301	199	3,533
242	8	4	9	20	0	5	29	23	21	106	1	7	44	11	0	2	2	3	9,739	398	7,365
152	2	1	8	13	0	1	17	12	17	77	1	2	49	9	2	4	3	1	6,302	208	4,300
267	7	2	3	29	3	8	38	24	34	127	2	8	52	7	2	5	8	9	11,181	574	10,365
0	0	0	0	0	0	0	0	0	0	0	0	0	0	0	0	0	0	0	3	1	-4
3,391	82	50	167	1,406	17	71	484	372	450	2,947	37	79	867	130	31	124	71	143	218,307	8,364	99,712
6	0	1	1	1	0	1	4	0	2	0	0	2	0	0	1	2	2	3	372	32	24
173	11	5	29	170	0	13	53	40	69	398	8	22	45	11	9	13	13	24	23,986	996	17
448	27	13	49	443	5	24	109	89	102	845	5	11	92	25	3	24	14	23	65,395	1,816	4
16	1	1	0	2	0	0	1	1	0	6	0	1	2	0	0	0	0	1	637	12	2,027
318	2	5	12	69	0	5	34	25	25	189	4	3	82	10	2	11	2	6	13,845	707	11,140
154	3	2	2	41	0	1	12	11	17	94	1	1	40	2	2	7	6	4	8,905	330	5,853
174	1	1	4	33	2	1	21	10	16	86	5	3	62	9	0	11	1	4	8,218	332	5,119
161	1	1	2	24	0	0	11	15	15	65	0	1	27	1	0	5	5	3	7,002	268	4,517
100	1	1	4	30	1	2	15	14	8	85	0	1	39	2	1	4	4	2	4,006	222	4,052
97	3	1	2	19	0	0	11	13	10	52	0	0	32	2	0	0	0	5	3,714	157	3,045
184	2	4	4	41	0	1	23	11	15	81	1	4	35	4	1	7	3	4	7,784	314	5,646
174	0	1	9	78	1	1	19	8	15	106	0	4	48	7	0	5	2	14	9,137	308	6,258

[서울특별시]

구시군명	읍면동명	선거인수	투표수	정당별 득표수															
				민생당	미래한국당	더불어시민당	정의당	아기당	민중당	한겨레당	국민의당	친박신당	행복민주당	코리아	가자평화인권당	가자환경당	국가혁명배당금당	국민생당	국민참여신당
마포구	서교동	15,772	8,191	154	2,570	2,181	1,113	40	39	7	693	26	384	3	0	3	58	0	5
	합정동	11,763	6,459	121	1,964	1,835	808	56	29	12	574	29	303	4	1	3	36	2	0
	망원1동	13,800	7,675	161	2,152	2,306	1,092	44	42	5	576	37	353	7	2	2	41	1	0
	망원2동	11,626	6,550	163	1,964	2,027	819	50	24	7	448	28	284	8	2	1	32	2	3
	연남동	10,262	5,425	136	1,713	1,513	688	35	22	3	390	26	256	3	2	1	35	4	2
	성산1동	12,549	6,846	119	1,986	2,087	926	34	39	8	538	31	350	5	1	3	42	2	2
	성산2동	25,515	14,981	315	4,391	4,574	1,928	87	64	10	1,326	65	731	10	6	3	62	1	6
	상암동	18,899	12,047	200	3,559	3,615	1,483	55	54	6	1,216	41	716	9	1	1	82	3	5
	잘못 투입·구분된 투표지	0	2	0	2	0	0	0	0	0	0	0	0	0	0	0	0	0	0
양천구	합계	383,555	269,795	5,688	85,303	88,297	24,854	1,430	1,249	277	22,512	921	15,992	184	52	95	1,418	80	113
	거소·선상투표	483	467	22	124	124	44	3	3	0	45	4	21	3	0	1	8	0	2
	관외사전투표	26,504	26,495	654	6,699	9,464	2,759	93	178	45	2,041	49	2,081	59	9	21	210	6	12
	관내사전투표	81,558	81,553	1,602	22,977	31,913	7,381	340	331	64	5,479	212	6,435	36	10	19	292	24	24
	재외투표	2,478	572	8	139	225	52	2	0	1	35	0	74	0	0	0	2	0	0
	목1동	17,994	11,822	185	4,749	2,939	973	43	37	5	1,397	26	601	5	1	4	44	2	2
	목2동	19,519	11,423	257	3,509	3,324	1,215	62	58	12	1,061	42	565	4	2	5	76	4	8
	목3동	13,632	7,105	169	2,363	2,062	693	30	35	3	594	25	318	3	2	5	46	3	3
	목4동	15,662	8,922	196	2,801	2,739	860	62	48	9	753	30	425	4	2	2	68	2	4
	목5동	22,498	15,652	194	6,872	3,083	1,449	65	31	10	2,033	39	762	5	2	1	61	2	6
	신월1동	14,495	7,173	167	2,249	2,534	541	68	37	7	420	53	271	2	1	2	48	4	10
	신월2동	13,382	7,426	167	2,427	2,475	552	48	46	9	568	33	299	4	1	3	39	2	4
	신월3동	10,174	4,573	134	1,402	1,501	358	56	37	7	271	32	185	5	2	2	40	3	4
	신월4동	10,890	5,897	176	1,842	2,060	481	56	34	9	392	25	221	4	1	2	32	2	2
	신월5동	8,871	4,271	124	1,309	1,440	348	39	27	4	312	22	163	3	0	3	27	2	2
	신월6동	3,895	2,239	53	709	728	212	17	16	2	163	11	80	3	0	1	11	0	2
	신월7동	13,955	7,558	201	2,360	2,495	634	41	56	10	536	50	303	7	2	2	55	5	4
	신정1동	11,193	7,230	115	2,879	1,652	695	35	18	5	878	25	323	1	2	1	28	0	5
	신정2동	11,612	7,133	140	2,403	2,046	737	46	23	10	788	22	339	4	2	5	27	6	1
	신정3동	29,230	17,845	350	5,335	5,840	1,660	114	98	24	1,548	75	927	9	3	9	95	5	5
	신정4동	22,371	11,936	336	3,729	3,929	1,073	96	57	23	814	65	514	7	5	1	89	5	5
	신정6동	14,331	10,244	160	4,092	2,380	989	32	28	5	1,211	15	539	7	1	2	43	1	2
	신정7동	18,828	12,254	278	4,331	3,344	1,148	82	50	13	1,173	66	546	9	4	4	77	2	6
잘못 투입·구분된 투표지	0	5	0	3	0	0	0	1	0	0	0	0	0	0	0	0	0	0	0

정당별 득표수																			무효투표수	기권수	
기독교 인민연맹 연맹	개혁신당 연맹	국민의당 연맹	국민당	녹색당 연맹	대한당 연맹	대한국민당 연맹	미래당 연맹	미래국민당 연맹	새누리당	여성당	우당	자유당	새별당	자유연맹 연맹	추진당 연맹	미래당 연맹	국민당 연맹	합당 연맹			계
182	3	2	5	84	0	0	18	13	22	145	1	2	48	10	1	3	3	6	7,824	367	7,581
138	3	1	6	49	1	1	14	12	20	98	0	1	42	3	0	3	2	7	6,178	281	5,304
125	5	3	11	41	0	3	17	16	22	122	3	9	37	9	0	6	3	7	7,260	415	6,125
136	1	0	5	50	0	4	15	14	17	76	2	4	28	8	1	5	2	5	6,235	315	5,076
104	0	1	7	28	1	1	15	11	7	93	1	3	29	7	0	5	0	2	5,144	281	4,837
107	1	1	4	62	0	5	19	19	14	95	2	2	38	10	1	4	1	8	6,566	280	5,703
312	7	4	9	84	4	4	43	31	34	190	2	2	67	4	3	8	5	8	14,400	581	10,534
282	10	2	2	57	2	4	30	19	20	121	2	3	74	6	6	1	3	7	11,697	350	6,852
0	0	0	0	0	0	0	0	0	0	0	0	0	0	0	0	0	0	0	2	0	-2
5,170	101	83	196	531	26	107	412	548	607	2,439	43	123	1,024	143	36	94	100	149	260,397	9,398	113,760
13	0	0	0	1	0	0	3	2	4	1	0	0	1	2	2	0	0	0	433	34	16
226	16	14	30	89	4	21	44	60	102	257	6	32	68	25	5	8	20	20	25,427	1,068	9
700	26	13	48	132	6	18	83	127	135	673	10	14	132	25	9	26	22	25	79,363	2,190	5
9	1	0	0	2	0	0	2	0	1	7	0	0	2	1	0	0	0	1	564	8	1,906
223	3	2	3	32	0	4	15	17	25	117	0	1	54	0	0	5	0	4	11,518	304	6,172
342	6	1	7	35	3	4	18	27	27	160	1	6	67	9	3	3	0	7	10,930	493	8,096
225	1	2	3	20	1	5	14	13	19	77	0	4	42	6	0	4	5	3	6,798	307	6,527
247	8	0	7	25	0	5	12	27	15	122	1	4	55	0	1	2	5	7	8,548	374	6,740
304	3	1	10	25	0	3	21	27	28	152	0	1	78	5	2	1	2	8	15,286	366	6,846
205	0	5	10	2	2	3	22	23	16	54	5	12	26	3	0	2	7	7	6,818	355	7,322
200	2	6	5	9	0	3	15	14	23	54	4	8	42	6	2	3	7	3	7,083	343	5,956
152	2	2	2	6	0	1	12	17	21	23	1	1	28	5	0	4	1	6	4,323	250	5,601
145	2	1	7	5	0	3	9	22	17	33	1	1	9	3	3	3	5	5	5,613	284	4,993
143	2	2	2	7	0	2	8	12	8	35	0	5	16	1	0	5	5	1	4,079	192	4,600
79	0	0	3	2	1	2	8	5	5	15	1	0	6	4	0	1	0	2	2,142	97	1,656
237	1	4	13	16	1	6	11	20	14	49	2	7	35	4	2	3	3	7	7,196	362	6,397
160	2	1	3	20	2	3	12	11	10	70	2	6	42	8	0	3	1	4	7,022	208	3,963
161	4	0	1	10	1	2	9	15	9	66	0	2	33	2	2	5	0	7	6,928	205	4,479
559	12	8	19	24	2	7	44	33	43	150	3	5	112	13	2	3	5	16	17,157	688	11,385
310	6	6	6	17	2	7	14	33	26	126	2	5	69	9	1	5	7	5	11,404	532	10,435
226	1	3	6	23	0	2	14	15	30	92	2	4	42	6	1	3	3	2	9,982	262	4,087
304	3	12	11	29	1	6	22	28	29	106	2	5	65	6	1	5	2	9	11,779	475	6,574
0	0	0	0	0	0	0	0	0	0	0	0	0	0	0	0	0	0	0	4	1	-5

[서울특별시]

구시군명	읍면동명	선거인수	투표수	정당별 득표수																
				민정당	미래한국당	더불어시민당	정의당	아름다운당	민중당	한겨레정당	국민의당	친박신당	행복민주당	코리아	가정평화인권당	가자환경당	국가혁명배당금당	국민생성당	국민참여신당	
강서구	합계	511,590	343,807	7,711	99,164	119,242	32,743	2,376	2,483	469	26,449	1,251	20,330	289	72	109	1,905	113	187	
	거소·선상투표	982	939	24	411	184	52	9	8	1	59	6	30	3	2	0	16	2	0	
	관외사전투표	35,508	35,497	914	8,016	13,401	3,763	126	309	56	2,706	85	2,753	74	15	20	267	12	21	
	관내사전투표	101,881	101,877	2,113	26,067	41,780	9,315	531	657	104	6,312	321	8,369	57	17	22	387	30	42	
	재외투표	2,811	697	9	146	259	73	1	3	0	28	0	120	1	0	0	2	0	3	
	염창동	23,617	15,326	282	4,797	4,530	1,768	77	119	18	1,671	38	749	12	0	3	98	4	10	
	등촌제1동	13,691	7,263	164	2,134	2,158	795	40	72	9	745	20	325	5	2	3	53	0	5	
	등촌제2동	13,242	7,544	188	2,608	2,054	715	66	73	13	695	36	318	11	2	2	38	1	4	
	등촌제3동	21,200	12,751	295	4,139	3,905	1,106	188	87	16	1,042	63	494	13	1	4	69	3	7	
	화곡본동	22,990	10,863	268	2,871	3,818	991	83	176	16	782	61	486	11	3	2	87	7	12	
	화곡제1동	36,961	17,320	453	4,913	6,120	1,594	131	125	29	1,262	84	731	16	6	6	110	7	10	
	화곡제2동	11,598	5,487	133	1,519	1,982	481	42	48	13	395	33	239	7	4	1	41	5	1	
	화곡제3동	14,591	8,719	202	3,286	2,424	749	55	43	16	748	42	334	8	1	1	33	3	4	
	화곡제4동	13,842	6,582	168	1,962	2,220	569	49	50	17	441	36	276	2	3	6	52	4	7	
	화곡제6동	16,467	8,911	170	3,252	2,502	760	73	84	18	717	30	358	7	0	5	57	2	3	
	화곡제8동	16,413	8,131	227	2,170	2,859	760	57	62	15	539	42	375	3	1	2	70	5	7	
	우장산동	25,933	15,996	320	5,463	4,720	1,615	112	76	17	1,523	27	728	8	2	3	78	3	5	
	가양제1동	21,416	11,934	238	3,660	3,472	1,264	68	42	14	1,266	26	570	6	2	2	57	0	7	
	가양제2동	10,090	5,677	143	1,988	1,660	417	76	36	11	380	42	181	4	0	5	32	3	3	
	가양제3동	10,203	5,753	136	1,894	1,704	513	69	50	17	440	43	210	7	1	2	31	1	3	
	발산제1동	23,017	14,149	289	3,883	4,813	1,487	81	101	13	1,240	44	779	11	2	4	66	5	11	
	공향동	17,265	8,875	195	2,745	2,903	730	101	36	10	770	32	414	1	1	1	57	2	9	
	방화제1동	27,106	16,380	349	5,326	4,844	1,673	120	103	19	1,477	46	829	14	3	6	98	9	7	
	방화제2동	15,540	8,232	213	2,900	2,398	680	96	61	14	567	36	319	3	2	4	52	2	2	
	방화제3동	15,226	8,894	218	3,011	2,530	873	125	62	13	644	58	343	5	2	5	54	3	3	
	절뚝투입·구분면 투표지	0	10	0	3	2	0	0	0	0	0	0	0	0	0	0	0	0	0	1
	구로구	합계	352,717	241,520	5,481	71,942	82,716	24,345	1,506	2,088	306	17,235	978	13,151	212	53	62	1,358	64	117
거소·선상투표		552	523	22	144	149	32	7	5	2	55	4	21	2	0	0	10	0	0	
관외사전투표		22,003	21,996	563	4,982	8,213	2,559	93	246	31	1,554	50	1,639	55	5	8	151	4	8	
관내사전투표		70,976	70,974	1,477	18,361	29,056	6,812	352	571	69	4,247	262	5,334	32	14	18	295	12	19	
재외투표		1,855	491	5	109	187	48	0	3	0	24	1	80	0	0	0	2	0	0	
신도림동		21,497	14,188	305	5,123	3,813	1,343	53	61	15	1,627	51	702	4	4	1	64	0	9	
구로제1동	11,400	7,052	152	2,162	2,088	767	35	49	10	731	28	344	3	2	0	43	0	5		

정당별 득표수																				무효투표수	기권수	
국민의당	자유한국당	정의당	국민연합당	미래당	미래당	미래당	새누리당	여성당	우당	자유당	새별당	자민당	추진당	국민당	국민당	국민당	국민당	국민당	국민당	국민당		계
6,805	165	108	236	661	38	164	813	759	755	3,291	59	185	1,317	211	83	119	159	197	331,018	12,789	167,783	
22	0	2	2	1	1	4	8	2	2	4	1	1	4	1	0	3	1	1	867	72	43	
312	17	17	49	114	3	23	80	97	138	417	5	37	77	50	14	17	26	30	34,061	1,436	11	
869	58	18	66	161	9	31	188	167	165	888	13	33	180	24	20	21	25	44	99,104	2,773	4	
13	0	0	1	5	0	0	2	3	0	8	0	0	3	0	2	0	0	0	682	15	2,114	
276	2	1	8	27	1	2	31	17	18	164	2	8	70	7	2	2	5	11	14,830	496	8,291	
153	3	2	4	17	1	3	27	18	17	110	0	4	31	5	0	0	1	6	6,932	331	6,428	
231	1	0	3	15	2	2	22	16	13	75	1	4	39	5	2	0	3	4	7,262	282	5,698	
359	3	5	2	23	0	7	33	34	22	95	4	6	59	9	4	8	12	5	12,122	629	8,449	
333	9	3	8	26	1	10	26	37	21	109	5	9	58	14	2	7	7	7	10,366	497	12,127	
424	7	7	15	31	4	8	70	52	37	184	3	14	82	7	7	9	7	6	16,571	749	19,641	
146	3	2	6	8	3	5	12	8	19	52	1	5	28	6	4	4	2	1	5,259	228	6,111	
223	5	1	6	13	0	4	23	19	14	74	1	6	45	7	3	1	6	4	8,404	315	5,872	
220	2	5	5	15	0	9	13	14	18	52	1	3	43	5	2	0	3	5	6,277	305	7,260	
297	1	3	3	9	4	6	24	7	27	76	0	4	47	5	0	4	2	8	8,565	346	7,556	
231	8	1	9	15	2	6	26	22	25	99	3	3	43	10	0	2	4	8	7,711	420	8,282	
396	6	4	8	23	0	7	33	33	41	137	1	5	73	8	1	4	4	11	15,495	501	9,937	
275	11	7	9	34	2	5	47	33	31	196	2	11	61	4	1	6	4	6	11,439	495	9,482	
214	3	3	3	13	1	8	13	11	21	54	3	6	35	5	1	2	5	7	5,389	288	4,413	
178	2	5	2	10	1	4	8	13	17	40	2	3	29	2	2	4	4	4	5,451	302	4,450	
391	6	10	5	25	2	7	36	33	24	150	2	3	59	11	3	7	12	9	13,624	525	8,868	
250	3	3	4	17	1	3	19	24	13	60	4	8	52	4	0	0	7	8	8,487	388	8,390	
461	6	3	8	32	0	3	31	43	32	122	3	6	82	13	3	9	10	5	15,795	585	10,726	
255	6	1	5	8	0	5	20	26	21	61	1	3	58	6	6	3	4	3	7,841	391	7,308	
276	3	5	4	19	0	2	21	30	19	64	1	3	59	3	4	6	5	4	8,477	417	6,332	
0	0	0	1	0	0	0	0	0	0	0	0	0	0	0	0	0	0	0	7	3	-10	
5,175	77	70	183	419	28	100	378	457	506	2,069	43	121	929	137	45	99	82	129	232,661	8,859	111,197	
17	1	0	0	0	0	1	1	1	2	2	1	1	1	0	0	0	1	1	483	40	29	
244	14	13	28	68	3	14	24	56	76	234	10	19	56	28	4	5	15	17	21,089	907	7	
640	17	19	53	117	9	21	71	112	107	591	5	21	102	26	11	22	21	22	68,918	2,056	2	
12	1	1	0	4	0	0	0	1	0	5	0	0	0	0	0	0	1	1	485	6	1,364	
259	0	1	4	33	1	6	20	19	33	136	1	6	65	2	3	7	0	8	13,779	409	7,309	
177	3	0	5	22	0	1	8	19	13	76	1	2	21	4	1	3	1	7	6,783	269	4,348	

[서울특별시]

구시군명	읍면동명	선거인수	투표수	정당별 득표수															
				민생당	미래한국당	더불어시민당	정의당	아기새당	민중당	한겨레당	국민의당	친박신당	행복민주당	코리아	가자평화인권당	가자환경당	국가혁명배당금당	국민생성당	국민참여신당
구로구	구로제2동	17,234	8,326	223	2,672	2,810	599	75	78	16	518	69	288	11	1	3	65	2	6
	구로제3동	15,212	7,950	227	2,069	2,843	747	47	75	10	641	30	412	10	3	2	58	4	6
	구로제4동	13,829	7,129	218	2,087	2,362	580	56	69	9	507	42	285	7	0	5	49	3	6
	구로제5동	19,318	10,941	228	3,581	3,352	1,108	62	83	9	994	42	456	8	3	5	68	2	8
	가리봉동	6,461	2,649	68	830	844	194	25	13	5	153	18	82	4	1	0	27	5	3
	고척제1동	15,114	8,857	206	3,059	2,657	911	67	83	11	658	42	315	9	4	1	48	4	9
	고척제2동	18,280	10,369	230	3,535	3,245	984	71	102	18	734	46	420	14	1	2	57	5	7
	개봉제1동	21,589	11,990	292	4,100	3,756	1,090	95	135	23	807	43	477	23	3	6	58	7	5
	개봉제2동	21,244	13,144	332	4,381	4,130	1,224	126	87	29	1,019	55	549	5	2	3	76	3	7
	개봉제3동	13,690	7,540	188	2,366	2,519	736	55	63	5	480	53	275	3	3	2	54	2	3
	오류제1동	14,974	8,165	177	2,762	2,306	916	72	61	8	548	36	308	6	0	1	54	3	6
	오류제2동	24,197	14,710	299	4,796	4,372	1,718	116	112	15	976	55	640	9	2	4	87	3	5
	수궁동	15,930	9,708	174	3,674	2,627	943	68	76	20	574	40	300	5	4	0	60	3	3
	향동	7,362	4,816	95	1,148	1,387	1,034	31	116	1	387	11	224	2	1	1	32	2	2
절뚝투입 구분된 투표지	0	2	0	1	0	0	0	0	0	1	0	0	0	0	0	0	0	0	
합계	207,896	132,190	3,658	37,237	47,529	11,314	1,024	1,373	174	9,022	565	6,961	151	38	51	902	49	90	
금천구	거소·선상투표	302	281	13	71	83	19	6	4	1	17	4	12	1	0	0	14	0	2
	관외사전투표	12,227	12,224	329	2,470	4,779	1,316	39	136	14	895	26	952	34	11	5	111	4	10
	관내사전투표	39,918	39,917	1,059	10,421	16,393	3,186	266	404	53	2,200	169	2,697	38	10	16	209	13	20
	재외투표	817	189	3	33	74	20	0	1	0	10	0	31	0	0	0	3	0	0
	가산동	14,924	7,089	216	1,878	2,436	585	38	66	8	623	31	319	8	5	3	66	2	7
	독산제1동	28,760	16,077	470	4,690	5,312	1,511	104	146	22	1,405	61	741	12	0	5	107	6	9
	독산제2동	12,933	6,167	185	1,868	2,073	464	125	94	3	320	38	251	7	0	4	43	3	6
	독산제3동	17,060	8,033	239	2,415	2,763	644	57	73	17	547	27	320	8	3	4	66	4	4
	독산제4동	10,315	4,708	150	1,426	1,570	406	41	67	9	279	32	171	1	0	3	29	2	4
	시흥제1동	23,077	11,556	326	3,708	3,771	913	109	103	16	869	45	421	16	0	2	80	4	7
	시흥제2동	13,797	8,492	189	2,782	2,628	788	78	74	7	717	27	407	5	3	1	34	1	3
	시흥제3동	6,923	3,824	105	1,218	1,213	336	35	33	4	274	18	117	6	0	1	30	0	4
	시흥제4동	13,698	6,917	179	2,163	2,288	581	60	87	7	430	43	265	6	4	3	58	5	8
	시흥제5동	13,145	6,715	195	2,094	2,145	545	66	85	13	436	44	257	9	2	4	52	5	6
절뚝투입 구분된 투표지	0	1	0	0	1	0	0	0	0	0	0	0	0	0	0	0	0	0	
합계	327,879	224,950	5,801	72,780	70,233	22,353	1,218	1,167	210	18,893	830	12,623	178	50	49	1,199	59	101	
영등포구	거소·선상투표	430	411	17	116	111	28	3	4	1	35	1	18	1	0	1	11	0	1

정당별 득표수																			무효투표수	기권수	
국민의당	자유한국당	국민미래당	국민당	국민선당	국민연합당	대한민국당	미래당	미래한국당	새누리당	여성당	우당	자유당	새별당	자유연립당	추진연립미래당	베어민주당	합당계정당	합계			
170	0	0	5	12	4	5	28	27	31	57	2	9	36	3	1	5	7	6	7,844	482	8,908
125	3	2	9	15	1	3	21	15	25	81	0	5	34	11	4	7	1	8	7,554	396	7,262
151	2	3	7	7	0	4	19	27	22	74	3	8	41	2	1	6	3	4	6,669	460	6,700
210	2	3	10	18	2	4	17	21	26	100	1	5	42	13	0	6	5	8	10,502	439	8,377
133	0	2	1	3	0	3	8	8	8	20	0	6	16	2	1	5	3	2	2,493	156	3,812
215	3	3	4	10	1	4	24	19	15	87	1	4	44	8	2	5	5	4	8,542	315	6,257
261	2	1	9	9	1	2	19	18	16	76	2	3	60	6	2	4	3	6	9,971	398	7,911
324	2	3	5	15	0	3	14	20	23	78	2	7	73	7	3	6	4	11	11,520	470	9,599
355	8	4	6	17	1	7	17	17	24	115	1	7	68	3	5	5	2	8	12,698	446	8,100
249	6	1	4	4	2	5	14	7	13	49	5	7	33	1	2	2	2	4	7,217	323	6,150
362	3	5	11	15	1	3	20	21	8	71	2	3	41	5	2	1	2	2	7,842	323	6,809
553	4	3	12	21	1	6	30	27	38	125	6	6	88	12	3	7	2	3	14,156	554	9,487
596	5	4	8	15	1	3	17	15	19	62	0	1	74	3	0	3	3	4	9,404	304	6,222
122	1	2	2	14	0	5	6	7	7	30	0	1	34	1	0	0	1	3	4,710	106	2,546
0	0	0	0	0	0	0	0	0	0	0	0	0	0	0	0	0	0	0	2	0	-2
2,395	59	51	134	214	15	106	364	380	375	1,265	28	105	447	98	43	71	90	95	126,473	5,717	75,706
0	2	2	1	0	0	1	1	1	2	2	0	0	1	2	0	0	2	0	264	17	21
95	5	3	17	41	0	12	38	39	54	145	4	22	22	27	8	4	19	12	11,698	526	3
354	20	11	45	58	5	22	102	88	95	320	7	24	55	19	8	13	19	23	38,442	1,475	1
4	0	0	0	1	0	0	0	1	1	1	0	0	0	0	0	0	0	0	183	6	628
100	8	3	6	15	1	4	27	26	19	118	2	4	46	7	3	5	3	5	6,693	396	7,835
296	4	4	13	24	1	10	42	42	40	166	1	15	65	3	2	10	8	9	15,356	721	12,683
162	1	2	8	6	0	3	12	32	23	45	0	4	33	6	2	7	7	5	5,842	325	6,766
183	5	4	5	17	2	12	30	28	16	91	4	6	35	4	2	7	5	3	7,650	383	9,027
125	2	3	4	4	2	9	10	19	14	55	0	7	11	2	2	3	2	4	4,468	240	5,607
302	4	5	7	15	0	7	34	31	34	91	3	8	54	10	4	8	10	16	11,033	523	11,521
230	3	7	7	12	0	6	18	21	15	77	0	5	33	2	3	2	6	3	8,194	298	5,305
130	1	1	6	6	0	4	12	15	12	34	1	2	28	3	3	1	1	2	3,656	168	3,099
200	0	2	9	7	0	5	19	20	28	59	5	4	33	6	1	5	3	8	6,601	316	6,781
214	4	4	6	8	4	11	19	17	22	61	1	4	31	7	5	6	5	5	6,392	323	6,430
0	0	0	0	0	0	0	0	0	0	0	0	0	0	0	0	0	0	0	1	0	-1
3,520	89	59	158	460	18	103	479	365	424	2,347	33	98	852	108	40	72	99	136	217,204	7,746	102,929
6	1	0	2	0	0	1	4	2	0	2	0	2	0	2	0	0	1	1	372	39	19

[서울특별시]

구시군명	읍면동명	선거인수	투표수	정당별 득표수															
				민생당	미래한국당	더불어시민당	정의당	아기당	미래한국당	한겨레정치당	국민의당	친박신당	행복민주당	코리아	가자평화인권당	가자환경당	국가혁명배당금당	국민새정당	국민참여신당
영등포구	관외사전투표	23,938	23,933	675	6,002	8,366	2,753	71	179	26	1,984	38	1,769	42	6	9	160	6	9
	관내사전투표	68,298	68,296	1,758	19,137	25,850	6,536	292	353	52	4,734	222	5,280	32	15	10	271	18	18
	재외투표	2,404	523	6	122	186	63	0	0	0	21	0	85	0	0	0	1	0	1
	영등포본동	13,977	8,018	206	2,712	2,441	793	57	41	9	668	31	294	8	2	4	50	5	5
	영등포동	18,330	9,144	211	2,966	2,467	1,045	69	37	10	976	47	387	5	2	2	74	6	6
	여의동	21,247	13,493	224	7,352	1,961	879	55	16	7	1,372	47	464	3	2	2	31	2	4
	당산제1동	13,643	7,768	167	2,730	2,055	918	70	26	8	711	28	313	6	3	0	57	4	6
	당산제2동	22,104	13,350	273	4,819	3,257	1,610	65	35	4	1,524	28	601	8	2	0	66	1	9
	도림동	11,794	6,064	185	1,883	1,902	634	42	44	8	490	41	231	14	1	1	42	1	4
	문래동	19,077	12,323	224	4,312	3,459	1,338	52	37	9	1,189	41	711	10	2	2	61	3	3
	양평제1동	10,747	5,992	148	1,760	1,800	738	49	31	6	553	19	299	4	0	0	31	1	2
	양평제2동	13,322	8,041	172	2,464	2,353	1,021	36	40	7	845	29	378	5	1	1	49	2	3
	신길제1동	11,475	5,719	183	1,944	1,681	474	47	51	9	405	45	203	5	1	2	40	2	6
	신길제3동	10,986	6,149	147	2,180	1,805	540	43	29	5	504	28	221	4	3	4	44	0	2
	신길제4동	5,758	3,011	80	1,112	883	234	28	20	2	189	16	122	1	0	0	18	1	5
	신길제5동	6,233	3,234	118	1,136	983	266	25	17	7	217	20	98	3	3	0	14	1	3
	신길제6동	10,819	5,836	211	2,015	1,636	547	36	38	5	462	26	234	9	0	2	40	3	3
	신길제7동	11,292	6,990	189	2,582	1,781	607	34	30	6	863	23	277	5	2	5	30	1	0
	대림제1동	8,342	4,078	155	1,317	1,288	310	38	41	6	280	30	140	4	1	1	22	2	6
	대림제2동	8,596	4,237	176	1,355	1,350	293	47	36	7	272	26	171	2	1	2	35	0	2
	대림제3동	15,067	8,339	276	2,764	2,617	726	59	62	16	599	44	327	7	3	1	52	0	3
절뚝투입 구분된 투표지	0	1	0	0	1	0	0	0	0	0	0	0	0	0	0	0	0	0	
등작구	합계	347,864	247,644	5,306	76,269	80,399	24,478	1,600	1,887	214	20,403	779	14,264	149	42	57	1,338	76	118
	거소·선상투표	497	475	16	155	126	36	3	4	0	44	1	18	2	0	0	7	0	2
	관외사전투표	28,607	28,602	723	6,910	10,129	3,329	97	267	28	2,299	49	2,171	45	7	7	191	9	18
	관내사전투표	74,063	74,058	1,470	20,213	28,883	6,823	407	513	47	4,991	206	5,766	25	15	18	298	17	23
	재외투표	2,570	574	7	134	191	85	6	2	1	25	0	79	0	0	0	2	0	0
	노량진제1동	20,813	12,707	295	4,538	3,487	1,164	104	86	16	1,222	45	596	10	2	3	73	6	5
	노량진제2동	8,384	4,178	91	1,445	1,182	334	71	54	4	291	21	173	3	1	2	41	1	0
	상도제1동	27,743	17,125	338	5,855	4,573	1,863	109	105	16	1,737	48	775	8	0	6	81	2	11
	상도제2동	17,214	9,963	205	3,485	2,693	932	84	58	7	1,070	50	462	3	1	3	63	2	4
	상도제3동	16,495	8,855	194	2,492	3,041	902	59	82	12	666	48	391	6	1	2	75	1	6
	상도제4동	18,637	9,943	249	2,787	3,328	926	137	112	12	745	48	429	8	2	4	63	3	4

정당별 득표수																				무효투표수	기권수
국민의당	자유한국당	국민미래당	국민당	녹색당	대한당	대한미래당	미래당	미래한국당	새누리당	여성당	우당	자유당	새별당	자유연립당	추진당	미래당	미래한국당	국민당	계		
186	8	8	27	87	0	17	51	40	73	309	3	16	60	29	6	8	13	29	23,065	868	5
462	28	15	34	131	4	34	105	86	84	640	7	18	100	19	9	12	28	34	66,428	1,868	2
14	0	0	0	5	0	0	0	1	0	3	0	0	6	0	0	0	0	0	514	9	1,881
172	4	2	8	7	1	4	22	12	16	64	2	3	51	2	1	4	4	0	7,705	313	5,959
150	2	3	6	27	0	6	24	12	14	114	1	9	46	6	3	5	2	5	8,745	399	9,186
453	2	2	3	25	0	1	19	14	30	143	1	3	76	3	0	3	0	5	13,204	289	7,754
167	0	2	6	13	0	1	20	14	15	81	2	3	40	6	0	3	1	5	7,481	287	5,875
212	3	2	9	30	2	2	28	15	27	185	0	1	65	6	2	4	2	7	12,904	446	8,754
138	6	3	4	7	1	3	16	17	11	40	3	3	31	0	4	5	7	6	5,828	236	5,730
171	3	2	7	21	1	0	18	17	18	123	4	6	55	4	3	2	6	8	11,922	401	6,754
105	5	2	4	13	1	1	13	14	12	75	1	4	27	1	4	1	1	1	5,726	266	4,755
136	1	2	4	18	1	2	26	17	7	86	1	6	44	5	2	2	0	6	7,772	269	5,281
137	2	3	6	3	3	7	15	14	18	75	0	5	36	5	0	1	6	8	5,442	277	5,756
162	5	0	7	10	0	6	11	15	15	36	1	0	17	1	0	1	6	3	5,855	294	4,837
70	3	1	2	5	1	1	9	3	7	22	0	1	15	0	0	6	4	3	2,864	147	2,747
76	3	2	0	6	0	1	7	6	9	32	2	3	31	1	1	0	2	2	3,095	139	2,999
161	1	0	7	12	0	3	20	15	13	61	1	1	23	3	0	0	3	2	5,593	243	4,983
132	3	2	8	16	0	4	15	7	12	97	0	7	25	3	1	3	2	5	6,777	213	4,302
109	3	2	7	4	0	3	11	10	16	38	1	0	33	1	1	4	2	2	3,888	190	4,264
124	3	6	3	4	1	1	15	12	7	42	1	4	16	4	0	4	4	1	4,027	210	4,359
177	3	0	4	16	2	5	30	22	20	79	2	3	55	7	3	4	5	3	7,996	343	6,728
0	0	0	0	0	0	0	0	0	0	0	0	0	0	0	0	0	0	0	1	0	-1
4,505	88	66	143	568	20	83	534	426	614	2,557	27	103	900	116	42	84	87	126	238,468	9,176	100,220
5	0	1	1	1	1	2	6	0	2	1	1	0	1	2	0	0	0	1	439	36	22
282	18	9	23	101	0	13	64	41	86	417	11	18	68	14	5	4	19	23	27,495	1,107	5
608	24	16	29	132	4	20	119	110	128	734	4	15	124	27	9	18	19	27	71,882	2,176	5
21	0	0	0	2	0	0	0	1	0	6	0	0	6	0	0	0	1	0	569	5	1,996
278	4	9	8	26	0	3	25	21	33	99	0	5	64	4	5	1	6	11	12,254	453	8,106
125	4	0	7	11	0	2	10	5	13	29	1	8	29	4	1	2	5	2	3,972	206	4,206
392	3	5	10	50	1	1	37	30	50	175	1	11	87	9	1	3	5	8	16,406	719	10,618
259	0	3	7	22	1	3	18	21	31	107	0	1	37	6	2	3	3	6	9,652	311	7,251
180	1	3	7	26	7	8	25	17	15	85	1	5	34	4	3	8	4	7	8,418	437	7,640
271	7	2	11	21	1	5	29	30	24	102	0	9	47	9	2	3	6	6	9,442	501	8,694

[서울특별시]

구시군명	읍면동명	선거인수	투표수	정당별 득표수																
				민생당	미래한국당	더불어시민당	정의당	아기당	미래한국당	한겨레정치당	국민의당	신박신당	행복민주당	코리아	가자평화인권당	가자환경당	국가혁명배당금당	국민생정당	국민참여신당	
동작구	흑석동	19,695	12,196	188	4,915	2,834	1,209	74	71	13	1,193	32	503	3	1	2	68	6	9	
	사당제1동	15,250	8,824	231	2,556	2,875	985	49	97	10	706	28	354	3	1	1	48	3	3	
	사당제2동	16,815	10,760	195	4,112	2,698	1,103	72	48	7	988	35	461	9	0	0	55	4	5	
	사당제3동	15,702	10,357	210	3,816	2,894	981	55	73	10	910	23	454	6	2	2	45	6	4	
	사당제4동	8,503	5,140	118	1,630	1,557	516	41	50	6	386	18	233	4	2	1	39	1	2	
	사당제5동	7,275	4,384	103	1,420	1,321	457	25	40	5	341	20	174	1	1	1	28	2	1	
	대방동	22,932	13,725	329	4,335	4,072	1,359	104	117	8	1,285	55	605	5	3	3	75	7	8	
	신대방제1동	14,220	8,614	180	3,086	2,425	796	49	56	7	840	25	349	2	2	1	46	5	6	
	신대방제2동	12,449	7,161	164	2,385	2,090	677	54	52	5	664	27	271	6	1	1	40	1	7	
잘못 투입 구분된 투표지	0	3	0	0	0	1	0	0	0	0	0	0	0	0	0	0	0	0	0	
관악구	합계	453,444	298,229	10,074	74,950	105,899	29,592	2,114	3,102	389	24,989	1,061	17,220	262	70	89	1,912	103	176	
	거소·선상투표	567	544	28	151	147	45	10	4	3	38	3	26	2	1	0	14	0	1	
	관외사전투표	32,645	32,630	1,194	6,405	12,269	3,827	127	388	41	2,636	54	2,498	67	14	17	268	5	16	
	관내사전투표	91,403	91,400	2,731	19,906	38,336	8,629	481	890	93	6,523	284	7,079	46	12	19	402	31	35	
	재외투표	2,348	563	10	94	236	62	2	1	0	28	3	95	0	0	0	2	0	0	
	보라매동	17,102	9,184	307	2,481	2,961	943	76	94	16	806	67	422	9	6	2	60	6	8	
	은천동	21,690	11,882	370	3,163	3,909	1,306	102	118	11	1,076	66	544	11	1	5	56	5	4	
	성현동	19,329	11,983	325	3,365	3,843	1,264	87	100	10	1,234	54	578	6	2	2	45	3	10	
	중앙동	10,208	5,105	200	1,162	1,607	549	51	72	7	500	22	261	2	0	2	52	2	5	
	청림동	9,256	5,563	154	1,676	1,672	546	46	33	7	604	40	277	5	2	0	27	1	4	
	행운동	19,848	11,075	388	2,899	3,590	1,207	101	115	11	1,084	28	516	10	3	3	74	5	7	
	청룡동	22,507	12,203	436	2,948	3,805	1,379	95	143	20	1,430	33	528	13	5	5	71	5	4	
	낙성대동	10,187	5,290	188	1,354	1,523	599	36	37	6	661	10	219	3	1	3	34	0	4	
	인현동	16,835	9,076	335	2,332	2,759	1,009	62	101	10	935	37	437	9	1	4	74	4	8	
	남현동	12,283	6,852	207	2,105	1,950	691	64	62	10	671	26	321	8	0	1	59	3	2	
	신림동	16,143	6,734	289	1,551	2,193	767	33	118	15	624	22	296	14	2	5	66	1	7	
	신사동	15,444	7,485	318	2,055	2,538	624	75	103	9	588	27	280	7	1	2	51	4	4	
	조원동	11,487	5,632	250	1,737	1,793	472	34	51	6	427	24	208	2	2	0	63	3	5	
	미성동	21,197	12,037	410	3,945	3,867	980	120	97	26	888	41	428	11	6	4	61	7	7	
	난곡동	18,853	9,840	378	2,929	3,373	780	112	110	18	627	37	356	11	4	2	73	4	6	
난향동	9,037	5,037	159	1,516	1,674	436	48	62	5	403	19	225	3	0	2	33	2	6		
서원동	15,865	7,514	322	2,032	2,485	677	51	83	8	601	22	316	4	3	1	63	7	6		
신원동	11,784	5,487	228	1,516	1,764	457	64	60	10	447	23	218	3	1	2	48	0	5		

정당별 득표수																			무효투표수	기권수	
국민의당	자유한국당	국민미래당	국민당	녹색당	대한당	대한미래당	미래당	미래한국당	새누리당	여성당	우당	자유당	새별당	자유당	추진당	추진당	미래당	미래한국당			향우당
261	2	4	8	19	0	6	31	17	37	105	1	2	68	14	2	5	2	6	11,711	485	7,499
211	4	3	6	18	1	2	26	22	39	98	1	4	50	2	3	10	5	4	8,459	365	6,426
335	5	2	1	21	0	2	24	13	33	96	0	5	60	3	2	7	2	3	10,406	354	6,055
255	1	2	6	23	0	4	15	18	31	91	0	5	37	2	1	5	2	6	9,995	362	5,345
139	2	0	4	6	0	0	15	10	14	56	2	2	24	2	1	0	0	2	4,883	257	3,363
125	3	1	5	11	0	1	12	16	11	35	0	2	24	0	2	3	0	0	4,191	193	2,891
336	2	5	4	38	2	9	42	33	30	164	1	5	69	5	3	8	5	5	13,136	589	9,207
187	6	0	4	19	0	1	21	10	15	78	0	3	42	6	0	2	2	6	8,277	337	5,606
235	2	1	2	21	2	1	15	11	22	78	3	3	29	3	0	2	1	3	6,879	282	5,288
0	0	0	0	0	0	0	0	0	0	1	0	0	0	0	0	0	0	0	2	1	-3
5,245	133	84	283	704	39	143	807	684	701	3,844	86	192	1,120	194	98	128	162	210	286,859	11,370	155,215
6	0	0	2	1	1	2	9	2	4	0	0	0	1	0	0	0	1	3	505	39	23
255	19	14	42	119	2	24	75	67	113	594	13	40	67	39	11	15	29	13	31,377	1,253	15
693	44	19	99	185	11	36	190	141	154	1,155	14	37	146	43	26	26	30	57	88,603	2,797	3
15	0	0	0	0	0	0	0	2	0	4	0	0	2	0	2	0	0	0	558	5	1,785
237	1	2	6	20	0	8	24	31	22	106	3	4	40	5	4	5	7	4	8,793	391	7,918
316	8	6	4	20	4	5	21	19	22	114	5	9	63	14	5	11	11	10	11,414	468	9,808
316	10	5	10	20	1	4	30	30	31	84	2	3	53	6	2	6	4	6	11,551	432	7,346
105	1	2	5	12	2	4	21	15	18	89	3	6	28	2	2	0	2	5	4,816	289	5,103
145	5	1	5	11	0	0	12	6	25	52	2	3	17	4	1	2	5	5	5,395	168	3,693
209	5	3	4	33	5	7	21	17	23	166	3	1	39	10	5	5	8	8	10,613	462	8,773
257	2	1	10	39	1	3	43	44	27	214	6	6	71	10	4	4	4	12	11,678	525	10,304
147	1	0	7	24	0	4	15	15	15	101	0	1	28	4	0	3	2	7	5,052	238	4,897
283	4	0	7	34	0	4	25	25	13	129	3	5	45	7	4	8	6	9	8,728	348	7,759
184	2	1	4	20	0	2	18	15	12	83	3	10	55	5	1	3	1	5	6,604	248	5,431
97	5	3	8	17	1	6	21	24	16	131	2	6	24	8	6	4	3	8	6,393	341	9,409
157	2	1	7	13	1	7	29	21	11	108	1	4	53	1	0	5	6	6	7,119	366	7,959
133	3	3	4	12	0	1	21	14	17	65	2	6	19	2	4	1	4	4	5,392	240	5,855
283	7	4	8	18	1	5	52	51	36	109	4	7	59	8	6	8	7	8	11,579	458	9,160
262	4	2	11	11	2	6	34	29	27	75	7	10	56	4	5	8	6	10	9,389	451	9,013
123	1	1	3	6	2	0	14	14	18	41	4	1	32	3	0	2	2	1	4,861	176	4,000
194	2	3	8	12	0	4	30	26	23	112	5	7	36	3	3	4	1	8	7,162	352	8,351
120	0	3	6	16	0	4	21	14	15	67	1	5	32	5	2	2	4	3	5,166	321	6,297

[서울특별시]

구시군명	읍면동명	선거인수	투표수	정당별 득표수															
				민생당	미래한국당	더불어시민당	정의당	아기친화당	민중당	한겨레정당	국민의당	친박신당	행복민주당	코리아	가자평화인권당	가자환경당	국가혁명배당금당	국민생정당	국민참여신당
관악구	서림동	16,104	8,526	306	2,594	2,497	786	70	88	14	757	42	415	0	2	4	87	4	8
	삼성동	16,352	9,379	294	2,858	3,082	820	103	104	23	648	49	364	9	1	3	68	1	6
	대학동	14,970	7,202	246	2,175	2,024	737	64	68	10	753	28	313	7	0	1	61	0	8
	절뚝투입 구분된 투표지	0	6	1	1	2	0	0	0	0	0	0	0	0	0	0	0	0	0
서초구	합계	359,735	257,597	4,247	113,690	58,546	18,543	1,253	674	176	23,971	689	14,494	109	36	64	1,176	121	67
	거소·선상투표	479	454	23	181	105	32	3	4	1	36	1	12	0	0	0	9	0	0
	관외사전투표	27,359	27,301	579	9,633	7,923	2,334	93	107	29	2,249	53	2,163	29	8	14	147	7	8
	관내사전투표	73,671	73,668	1,115	29,025	21,124	5,327	255	170	32	6,014	160	6,204	20	8	14	265	11	10
	재외투표	4,314	880	14	352	212	82	6	1	0	48	4	94	0	0	0	2	0	0
	서초1동	12,533	7,126	120	3,442	1,273	486	43	15	10	736	21	288	0	0	0	44	1	2
	서초2동	11,199	6,391	111	3,092	1,172	422	40	15	3	673	22	214	4	2	0	26	66	0
	서초3동	19,226	11,490	191	5,600	2,089	722	89	39	11	1,092	37	454	4	1	1	72	1	4
	서초4동	18,982	12,305	151	7,284	1,552	626	70	18	5	1,308	29	387	2	1	3	35	3	2
	잠원동	20,945	13,146	159	7,009	1,990	864	58	22	5	1,477	33	449	3	1	4	49	2	6
	반포본동	6,686	4,297	50	2,389	553	283	20	5	2	402	21	168	3	2	1	18	1	1
	반포1동	20,484	11,708	170	5,817	2,126	745	56	16	7	1,211	28	477	3	1	4	56	4	3
	반포2동	8,413	5,755	38	3,536	628	309	23	7	5	625	16	162	0	2	1	16	1	0
	반포3동	11,312	7,449	96	4,124	1,006	443	29	12	4	881	22	239	2	1	0	25	0	1
	반포4동	11,167	6,902	97	3,585	1,073	452	36	9	5	707	15	282	3	0	1	20	2	2
	방배본동	12,043	7,290	135	3,573	1,313	504	27	18	3	658	22	271	2	2	0	21	2	2
	방배1동	10,495	6,275	111	2,758	1,341	482	36	24	6	599	12	208	7	0	0	30	0	7
	방배2동	12,591	7,905	175	3,175	1,887	628	42	34	5	780	28	333	2	0	8	45	4	4
	방배3동	12,983	8,143	150	3,935	1,471	530	48	31	3	840	25	292	9	1	1	46	2	2
	방배4동	13,645	8,323	123	3,573	1,833	689	63	27	7	783	20	350	2	0	5	43	0	0
	양재1동	27,650	17,455	319	6,660	4,449	1,450	125	54	20	1,620	61	908	6	5	4	112	8	4
	양재2동	13,794	7,557	201	2,511	2,123	723	46	36	11	655	30	316	4	1	2	63	5	5
	내곡동	9,764	5,772	119	2,435	1,303	410	45	10	2	575	29	223	4	0	1	32	1	4
	절뚝투입 구분된 투표지	0	5	0	1	0	0	0	0	0	2	0	0	0	0	0	0	0	0
강남구	합계	460,663	316,462	5,708	146,035	68,620	21,128	1,631	809	400	28,680	997	16,383	169	54	67	1,550	72	100
	거소·선상투표	564	531	15	223	104	43	1	4	3	36	2	19	1	0	0	7	2	2
	관외사전투표	33,829	33,800	785	12,619	9,223	2,665	125	119	57	2,819	84	2,547	32	7	16	208	9	6
	관내사전투표	82,535	82,535	1,422	33,933	23,110	5,728	298	206	92	6,503	220	6,368	30	16	10	298	9	23
	재외투표	5,378	1,036	12	434	255	67	3	1	0	53	2	133	0	0	0	4	0	2

정당별 득표수																				무효투표수	기권수
국민의당	자유한국당	국민미래당	국민당	녹색당	대한당	대한미래당	미래당	미래한국당	새누리당	여성당	우당	자유당	새별당	자유연립당	추진연립미래당	베어미래한국당	함께미래한국당	행당	계		
222	3	3	11	24	3	2	24	24	17	106	2	7	40	3	2	4	4	4	8,179	347	7,578
313	3	5	5	12	1	4	30	23	23	62	1	7	63	3	0	2	9	8	9,007	372	6,973
173	1	2	7	24	1	1	27	15	19	77	0	7	51	5	3	0	6	6	6,920	282	7,768
0	0	0	0	1	0	0	0	0	0	0	0	0	0	0	0	0	0	0	5	1	-6
6,090	87	36	112	909	8	53	480	293	559	2,086	41	121	1,255	120	33	46	57	108	250,350	7,247	102,138
4	0	0	1	3	0	0	0	0	3	1	0	0	1	1	0	0	0	2	423	31	25
294	12	4	16	110	0	16	59	44	107	182	20	28	72	18	4	4	8	17	26,391	910	58
790	19	5	29	252	2	4	93	69	115	600	3	16	130	32	8	12	12	33	71,978	1,690	3
27	3	0	0	2	0	0	1	1	1	3	0	0	5	0	0	1	1	0	860	20	3,434
248	0	0	3	34	0	3	11	6	18	64	0	4	54	3	0	1	0	1	6,931	195	5,407
129	0	1	6	29	0	2	11	5	20	72	0	1	62	0	1	0	0	2	6,203	188	4,808
429	2	2	5	37	0	3	38	12	24	103	3	8	77	11	2	4	8	4	11,179	311	7,736
321	1	2	7	29	0	0	18	6	22	95	0	6	53	3	2	6	2	2	12,051	254	6,677
315	1	1	6	49	0	2	25	19	26	90	0	3	79	3	4	2	0	7	12,763	383	7,799
153	4	0	3	16	0	1	5	7	10	37	0	1	29	0	0	1	1	4	4,191	106	2,389
328	8	2	4	36	0	2	25	14	24	100	0	6	66	13	2	0	1	2	11,357	351	8,776
133	1	0	2	10	0	0	8	5	13	35	0	3	33	1	0	0	1	3	5,617	138	2,658
160	0	0	0	19	0	0	20	5	19	56	1	6	67	1	1	1	1	5	7,247	202	3,863
256	6	2	2	22	1	0	15	4	23	36	1	1	47	2	0	1	2	1	6,711	191	4,265
332	4	0	3	21	0	0	16	8	10	69	1	3	41	3	1	0	1	1	7,067	223	4,753
258	1	3	2	25	0	1	14	7	10	67	2	7	42	1	0	2	1	1	6,065	210	4,220
293	5	2	2	21	2	5	22	6	13	64	4	6	55	4	2	1	3	1	7,661	244	4,686
317	2	1	2	36	1	5	9	12	12	90	1	0	50	2	0	3	1	4	7,934	209	4,840
273	5	2	2	39	1	0	20	14	16	82	0	3	55	6	0	0	2	2	8,040	283	5,322
578	6	5	9	57	1	3	39	24	35	126	4	9	127	7	3	3	5	6	16,852	603	10,195
224	5	2	7	43	0	6	18	13	22	75	0	6	69	8	1	3	4	5	7,243	314	6,237
228	2	2	1	19	0	0	13	12	16	39	1	4	41	1	2	1	3	5	5,583	189	3,992
0	0	0	0	0	0	0	0	0	0	0	0	0	0	0	0	0	0	0	3	2	-5
7,129	87	57	127	1,048	20	73	546	410	790	2,617	40	123	1,761	144	35	77	75	137	307,699	8,763	144,201
9	0	0	0	1	1	0	6	0	2	0	0	0	1	0	0	0	0	2	484	47	33
415	12	8	31	151	2	7	64	70	138	291	10	17	99	23	8	13	13	24	32,717	1,083	29
806	25	9	21	258	3	15	99	89	162	629	4	19	218	23	8	14	15	32	80,715	1,820	0
22	0	0	0	5	0	1	1	9	2	4	0	0	6	0	0	1	0	2	1,019	17	4,342

[서울특별시]

구시군명	읍면동명	선거인수	투표수	정당별 득표수															
				민생당	미래한국당	더불어시민당	정의당	아기표화당	미래한국당	한겨레정당	국민의당	친박신당	행복민주당	코리아	가정평화인권당	가자환경당	국가혁명배당금당	국민새정당	국민참여신당
강남구	신사동	11,275	6,727	101	3,971	938	309	31	9	6	548	19	191	3	1	1	20	0	2
	논현동	17,227	7,116	189	2,900	1,784	490	42	19	11	568	23	287	6	2	3	49	3	5
	논현2동	15,023	7,578	141	3,595	1,478	515	39	15	19	610	23	291	4	0	2	41	4	3
	압구정동	17,610	11,050	114	7,440	953	358	81	10	7	879	29	236	4	1	1	40	3	2
	청담동	19,240	10,981	167	6,202	1,610	508	71	16	11	984	34	335	4	3	2	57	3	3
	삼성1동	9,160	5,469	76	2,971	851	306	35	8	16	520	26	205	3	0	1	29	2	1
	삼성2동	19,059	10,823	135	5,422	2,012	662	58	19	15	1,048	65	426	6	2	1	52	1	2
	대치1동	13,361	9,526	88	5,876	991	430	47	16	7	1,102	30	279	6	0	0	25	0	1
	대치2동	22,867	15,469	186	8,455	2,134	939	95	24	28	1,757	54	522	12	0	1	74	4	4
	대치4동	13,084	6,501	111	2,531	1,486	514	51	25	18	665	29	319	3	5	2	58	1	1
	역삼1동	26,424	11,221	269	4,315	2,780	904	62	41	12	993	37	483	4	2	0	100	5	6
	역삼2동	22,065	12,292	202	5,828	2,314	893	62	18	9	1,350	29	529	8	1	4	56	1	6
	도곡1동	12,710	8,109	131	4,061	1,372	589	41	23	8	865	17	293	2	2	4	27	2	1
	도곡2동	21,352	14,773	117	9,300	1,611	677	79	6	17	1,406	35	448	8	0	1	46	3	2
	개포1동	4,012	2,579	47	1,474	356	109	31	11	2	227	14	64	2	0	3	15	4	1
	개포2동	12,757	8,686	103	4,734	1,268	546	54	13	11	989	20	259	3	0	1	36	2	2
	개포4동	10,892	6,194	161	2,449	1,520	504	40	29	11	531	17	265	6	1	3	46	1	4
	일원본동	12,785	8,194	142	3,725	1,616	663	39	22	8	939	22	341	2	0	4	56	1	3
	일원1동	9,885	5,536	165	2,104	1,418	402	43	32	9	454	21	192	1	4	1	43	3	3
	일원2동	10,110	6,344	123	2,809	1,361	469	43	23	7	619	39	252	5	1	0	30	0	2
	수서동	10,057	5,913	191	2,516	1,382	313	49	21	7	463	38	186	6	4	2	31	5	8
세곡동	27,402	17,472	514	6,147	4,692	1,524	111	79	9	1,751	68	912	8	2	4	102	4	5	
절뚝 투입 구분된 투표지	0	7	1	1	1	1	0	0	0	1	0	1	0	0	0	0	0	0	
송파구	합계	575,879	410,478	9,428	150,549	117,855	35,331	2,095	1,452	425	35,553	1,083	22,487	276	85	112	2,195	94	139
	거소·선상투표	720	684	35	223	167	29	3	2	8	71	5	32	4	0	1	14	0	0
	관외사전투표	38,866	38,830	1,057	11,458	12,574	3,939	142	173	70	3,175	68	2,777	65	11	13	280	6	16
	관내사전투표	121,176	121,163	2,577	40,040	42,440	10,134	404	390	87	8,746	250	9,517	48	22	29	490	18	32
	재외투표	4,599	989	16	339	304	87	4	0	0	52	1	116	0	0	0	7	1	0
	풍납1동	9,185	4,807	101	1,700	1,388	424	43	21	10	386	25	176	5	1	2	47	2	2
	풍납2동	15,247	9,125	202	3,376	2,425	856	63	39	11	884	34	394	3	1	1	47	3	5
	거여1동	8,095	4,614	191	1,711	1,236	334	37	24	5	355	13	161	4	0	2	21	0	1
	거여2동	10,344	5,946	233	1,990	1,715	501	40	45	12	463	26	221	5	2	2	35	4	4
	마천1동	13,400	7,150	269	2,317	2,287	520	64	47	11	442	42	323	12	2	4	58	4	8

기표 인원	정당별 득표수																		무효투표수	기권수	
	자유 민주 연합	개 혁신 국민 당	국민 미래 당	국민 당	녹 색 당	대 안 당	대 안 국민 당	미 래 당	미 래 민주 당	새 누리 당	여 정 당	우 리 당	자 우 당	새 별 당	자 우 연 당	추 진 연 맹 민주 당	베 어 민주 당	합 계			당
200	1	1	2	21	1	0	9	3	10	58	1	2	53	9	1	2	0	2	6,526	201	4,548
192	1	1	5	29	1	4	21	16	12	84	0	7	52	3	1	3	4	3	6,820	296	10,111
280	3	3	1	26	0	3	17	11	22	75	2	9	47	8	0	4	0	4	7,295	283	7,445
371	2	1	5	34	0	2	12	9	18	78	0	3	81	3	0	3	0	6	10,786	264	6,560
362	4	1	2	28	1	1	24	12	32	83	2	2	88	5	0	2	1	6	10,666	315	8,259
141	1	0	2	19	0	2	6	10	11	46	1	4	40	3	1	0	1	1	5,339	130	3,691
288	2	0	3	34	1	1	28	18	35	91	1	6	86	6	1	1	1	4	10,533	290	8,236
230	1	2	0	25	0	0	10	7	19	75	1	1	72	0	0	1	0	3	9,345	181	3,835
420	2	2	7	31	2	1	22	16	46	119	0	3	111	4	3	2	6	4	15,090	379	7,398
215	3	0	6	19	0	5	19	14	21	81	0	3	49	4	1	4	1	4	6,268	233	6,583
314	3	2	6	44	1	2	34	15	36	147	4	2	99	17	3	1	2	4	10,749	472	15,203
325	2	2	2	41	2	4	22	11	19	138	3	5	87	3	2	1	1	2	11,982	310	9,773
234	2	3	2	34	1	1	9	3	18	75	2	4	62	3	0	1	3	1	7,896	213	4,601
374	4	2	3	54	0	4	16	10	35	93	1	5	130	1	0	2	2	4	14,496	277	6,579
105	0	1	1	6	0	0	1	5	3	11	0	2	16	1	1	1	1	2	2,517	62	1,433
221	1	0	1	20	0	1	17	11	16	64	0	3	65	2	1	4	4	1	8,473	213	4,071
191	1	1	4	17	0	3	16	12	21	65	2	2	59	9	0	1	2	1	5,995	199	4,698
209	6	1	4	34	0	0	15	7	11	59	1	7	62	3	0	2	1	5	8,010	184	4,591
209	4	4	3	26	0	5	16	11	12	43	2	3	36	2	1	1	4	3	5,280	256	4,349
184	0	3	7	15	4	3	9	10	16	45	1	4	43	1	0	4	5	1	6,138	206	3,766
217	1	1	5	22	0	2	16	10	18	36	0	4	33	3	2	2	3	6	5,603	310	4,144
595	6	9	4	54	0	6	37	21	55	127	2	6	66	7	1	7	5	10	16,950	522	9,930
0	0	0	0	0	0	0	0	0	0	0	0	0	0	1	0	0	0	0	7	0	-7
8,471	131	73	190	736	21	125	857	637	955	3,553	62	221	1,670	220	63	120	127	234	397,625	12,853	165,401
13	1	0	2	2	0	0	4	3	5	0	0	4	1	0	0	0	2	0	631	53	36
378	21	14	28	105	2	23	88	71	165	408	8	42	112	38	16	15	12	26	37,396	1,434	36
954	39	17	53	184	4	25	170	145	177	926	12	25	198	38	11	21	26	66	118,315	2,848	13
17	1	1	1	7	0	0	1	1	0	8	0	0	8	1	0	1	0	0	974	15	3,610
112	0	4	7	8	0	1	13	6	11	48	1	3	34	5	2	4	7	6	4,605	202	4,378
208	1	1	3	16	1	3	18	20	26	91	1	6	51	3	1	1	3	1	8,799	326	6,122
199	0	1	4	11	0	3	8	5	9	41	0	4	19	2	2	1	1	3	4,408	206	3,481
219	4	4	4	9	1	3	14	8	17	47	4	11	28	2	2	1	4	12	5,692	254	4,398
276	1	2	4	11	1	2	25	10	16	45	3	3	30	8	2	8	1	3	6,861	289	6,250

[서울특별시]

구시군명	읍면동명	선거인수	투표수	정당별 득표수															
				민생당	미래한국당	더불어시민당	정의당	아름다운당	민중당	한국경제당	국민의당	친박신당	행복민주당	코리아	가정평화인권당	가자환경당	국가혁명배당금당	국민생정당	국민참여신당
송파구	마천2동	13,294	7,020	308	2,352	2,208	545	55	38	9	402	39	252	6	2	3	46	4	4
	방이1동	9,347	5,759	111	2,267	1,442	488	39	27	9	531	20	224	5	2	2	41	0	1
	방이2동	17,431	9,287	229	2,873	2,809	820	64	31	17	835	25	415	8	1	4	85	6	4
	오륜동	10,038	7,070	69	3,690	1,104	512	50	10	6	817	28	228	3	0	3	25	1	3
	오금동	25,940	15,907	484	5,925	4,145	1,285	81	78	21	1,421	70	634	10	9	1	84	5	7
	송파1동	16,415	9,281	197	3,138	2,694	819	55	34	15	796	32	436	6	2	3	81	0	4
	송파2동	11,816	7,626	142	3,250	1,802	567	54	28	5	794	23	271	2	0	1	35	2	2
	석촌동	22,363	12,329	314	3,797	3,902	1,296	82	51	13	924	41	573	9	4	2	87	4	6
	삼전동	21,183	11,397	239	3,609	3,590	1,284	94	46	9	827	20	459	3	2	3	80	3	3
	가락본동	17,323	9,968	260	3,767	2,656	858	69	35	10	905	29	384	8	1	5	79	1	4
	가락1동	15,397	10,693	164	4,796	2,115	908	61	19	5	1,394	21	392	11	0	3	46	2	2
	가락2동	20,684	13,520	402	5,142	3,421	1,160	69	51	16	1,338	37	567	15	4	6	66	5	6
	문정1동	13,489	7,987	256	3,259	1,911	671	53	24	9	701	24	316	3	1	3	46	4	4
	문정2동	19,688	12,444	201	5,303	2,740	1,157	68	32	8	1,354	19	523	6	1	3	41	3	1
	장지동	19,388	11,726	383	3,826	3,452	1,044	67	53	17	1,047	38	547	6	3	2	65	4	5
	잠실본동	18,379	9,507	182	3,286	2,727	951	67	31	9	742	19	393	6	4	5	67	5	2
	잠실2동	20,115	13,953	151	6,686	2,727	1,136	61	20	7	1,631	24	621	2	2	2	47	2	4
	잠실3동	21,461	15,130	185	7,968	2,639	1,054	96	11	11	1,553	41	542	9	3	1	48	3	1
	잠실4동	11,568	7,827	97	3,735	1,488	567	32	11	6	952	13	308	3	1	1	41	0	2
	잠실6동	9,314	5,948	63	3,020	990	410	30	18	3	644	33	195	0	2	0	30	0	1
	잠실7동	5,881	4,124	38	2,548	440	227	22	6	2	395	7	123	1	0	0	9	1	0
	위례동	13,733	8,659	272	3,152	2,317	747	26	57	4	976	16	367	8	2	5	47	1	5
절뚝투입 구분된 투표지	0	8	0	6	0	1	0	0	0	0	0	0	0	0	0	0	0	0	
강동구	합계	387,272	267,548	5,716	88,630	84,087	24,672	1,563	1,332	267	21,335	972	14,957	177	51	71	1,602	70	82
	거소·선상투표	640	620	29	173	163	41	4	5	2	42	7	28	5	5	1	19	2	0
	관외사전투표	25,860	25,858	650	6,707	9,100	2,716	91	203	44	1,965	54	1,933	46	9	8	197	8	12
	관내사전투표	78,733	78,732	1,545	23,543	29,573	6,793	348	363	52	5,271	261	6,170	33	7	25	333	20	17
	재외투표	2,233	523	6	114	160	67	4	2	0	41	1	86	0	0	0	1	0	0
	강일동	18,363	11,344	261	3,455	3,451	1,171	89	85	9	954	47	561	7	5	2	84	3	4
	상일동	14,508	9,217	179	3,561	2,261	908	48	28	6	1,005	30	466	6	0	1	47	0	1
	명일제1동	16,281	10,426	200	4,022	2,641	907	46	38	8	1,067	37	408	3	2	2	57	1	0
	명일제2동	9,962	6,889	90	2,950	1,540	648	51	14	6	725	12	300	3	0	1	43	2	1
	고덕제1동	14,241	9,371	167	3,451	2,507	874	50	25	9	1,068	22	424	2	1	1	59	0	1

기초 의원 선거구	정당별 득표수																	무효투표수	기권수		
	자유 한국당	국민 의당	국민 당	새누리 당	대통합 민주 연합	미래 당	미래 한국당	새누리 당	여성 연립 당	우당	자유 당	새별 당	자유 연립 당	초 정당 연합	미래 한국당	합 계	계				
257	1	0	7	7	1	6	19	12	20	41	3	2	42	7	1	1	4	5	6,709	311	6,274
180	1	0	6	14	0	1	10	12	12	63	0	3	26	2	1	2	1	2	5,545	214	3,588
289	3	2	7	27	0	6	25	27	23	129	7	5	54	7	1	4	7	8	8,857	430	8,144
194	1	1	1	10	0	1	14	3	21	60	0	3	38	1	0	3	2	4	6,906	164	2,968
734	2	3	5	25	0	8	39	25	35	143	5	14	102	13	2	4	18	11	15,448	459	10,033
262	3	4	3	25	0	4	30	19	24	115	0	8	56	3	1	5	2	10	8,886	395	7,134
178	3	1	2	16	2	0	23	14	23	52	1	5	36	4	2	3	3	4	7,350	276	4,190
363	6	3	10	21	2	5	31	23	36	97	2	13	62	10	2	10	1	5	11,807	522	10,034
294	6	0	3	25	1	3	31	24	32	120	3	10	64	6	3	4	6	7	10,913	484	9,786
294	6	3	3	17	1	5	23	15	26	93	2	11	46	10	1	3	5	4	9,639	329	7,355
202	4	1	1	13	0	0	20	20	24	90	1	2	52	4	2	2	2	11	10,390	303	4,704
365	13	0	2	32	2	5	27	33	27	155	0	3	93	8	2	5	4	3	13,084	436	7,164
280	2	1	2	11	0	5	21	14	12	55	1	9	48	5	2	1	1	6	7,761	226	5,502
251	1	2	4	29	1	5	26	26	33	115	0	3	61	6	3	1	0	6	12,033	411	7,244
445	2	2	10	21	1	4	39	20	34	114	3	4	47	12	0	8	4	11	11,340	386	7,662
317	2	0	9	14	1	3	33	20	20	76	1	6	54	4	0	4	3	3	9,066	441	8,872
225	0	2	4	23	0	1	23	18	25	94	0	3	65	7	0	1	0	6	13,620	333	6,162
317	2	3	3	12	0	1	28	9	27	96	1	6	74	1	2	1	1	4	14,753	377	6,331
162	2	1	1	14	0	1	22	9	20	63	0	4	49	4	2	2	4	5	7,622	205	3,741
171	1	0	1	6	0	1	14	6	17	57	1	4	44	6	0	1	0	1	5,770	178	3,366
112	0	0	0	5	0	0	2	3	12	48	0	4	27	1	0	0	0	0	4,033	91	1,757
203	2	0	0	16	0	0	16	16	26	63	2	1	49	2	0	3	2	1	8,404	255	5,074
0	0	0	0	0	0	0	0	0	0	0	0	0	0	0	0	1	0	8	0	0	-8
5,169	109	70	147	460	21	108	662	553	632	2,128	63	133	1,034	198	37	82	114	132	257,436	10,112	119,724
9	0	2	0	1	0	1	12	2	0	1	1	1	0	0	1	1	2	1	561	59	20
221	18	16	24	65	1	19	72	70	75	208	9	41	69	20	5	5	19	20	24,720	1,138	2
682	33	16	30	114	4	31	129	127	141	540	9	20	127	43	6	18	24	34	76,482	2,250	1
19	0	0	0	2	0	1	0	1	0	5	0	0	4	0	0	0	1	0	515	8	1,710
366	7	2	4	18	3	3	27	29	27	107	1	3	61	14	2	2	5	13	10,882	462	7,019
181	2	1	3	22	0	2	23	18	13	70	2	3	36	6	0	1	1	5	8,936	281	5,291
351	4	0	2	22	0	3	27	14	35	77	4	5	62	3	0	2	5	6	10,061	365	5,855
181	1	1	4	16	1	3	14	8	12	63	0	1	20	3	0	0	1	1	6,716	173	3,073
192	4	0	9	23	1	2	30	19	21	65	2	5	31	4	1	4	6	2	9,082	289	4,870

[서울특별시]

구시 군명	읍면동명	선거 인수	투표 수	정당별 득표수															
				민 생 당	미 래 한 나 당	더 불어 서 민 당	정 연 당	아 진 보 진 당	민 중 당	하 남 정 제 당	과 민 당	친 박 신 당	정 민 민 주 당	코 리 아	가 자 평 화 인 권 당	가 자 환 경 당	국 가 형 명 배 당 민 당	국 민 새 정 당	국 민 참 여 신 당
강동구	고덕제2동	11,957	7,691	123	3,025	1,753	733	37	31	4	841	23	333	8	3	1	34	2	1
	암사제1동	23,797	12,702	323	4,235	3,933	1,160	116	85	19	945	58	488	9	3	5	79	4	5
	암사제2동	8,477	4,908	93	1,797	1,337	453	31	18	0	496	33	224	3	1	2	31	1	1
	암사제3동	10,697	7,085	145	2,823	1,716	649	37	32	11	712	16	331	7	1	1	34	1	4
	천호제1동	18,938	10,116	271	3,452	3,051	969	72	54	10	635	59	368	5	2	3	61	5	7
	천호제2동	23,624	12,061	299	3,970	3,673	1,130	88	70	12	824	64	469	8	2	3	92	4	6
	천호제3동	18,705	10,001	244	3,468	2,942	892	75	50	12	775	55	410	4	1	2	68	6	3
	성내제1동	11,795	6,959	146	2,481	1,978	686	37	27	7	577	27	305	7	2	1	41	1	0
	성내제2동	16,072	8,281	181	2,848	2,438	809	75	55	12	573	41	346	4	1	5	61	3	6
	성내제3동	14,110	7,539	172	2,555	2,186	718	51	35	9	566	28	278	6	0	1	68	2	3
	길동	30,586	16,646	403	5,967	4,872	1,328	141	74	25	1,342	59	619	9	2	6	119	4	8
	둔촌제2동	17,693	10,520	189	4,010	2,793	1,006	72	38	10	910	38	410	2	4	0	74	1	2
	절뚝 투입 구분된 투표지	0	59	0	23	19	14	0	0	0	0	1	0	0	0	0	0	0	0

기 본 단 위	정당별 득표수																	무 효 투 표 수	기 권 수		
	국민의당	자유한국당	국민중심당	국민당	국민선당	대한당	대한민국당	미래당	미래한국당	새누리당	여성당	우리당	자유당	새별당	자유연립당	추진연립미래당	베어민주당			국민정의당	국민연립당
205	4	1	8	14	2	3	32	22	14	59	1	4	61	4	0	1	4	2	7,393	298	4,266
291	4	4	15	17	1	3	34	31	40	93	7	5	65	9	4	4	5	7	12,106	596	11,095
101	0	0	1	9	0	2	13	10	15	38	1	3	29	4	0	4	1	1	4,753	155	3,569
157	3	2	5	6	1	3	14	13	14	68	3	4	35	3	1	5	2	1	6,860	225	3,612
292	4	4	6	14	0	8	24	25	32	73	1	4	54	10	4	6	5	6	9,596	520	8,822
313	4	6	7	16	3	5	49	27	34	117	1	6	82	18	2	4	6	4	11,418	643	11,563
225	2	1	7	16	2	7	30	25	22	101	2	6	43	7	1	4	5	4	9,517	484	8,704
192	5	1	2	20	1	2	23	8	11	58	1	6	43	5	1	1	3	3	6,709	250	4,836
143	2	6	5	14	0	2	33	25	20	93	1	1	34	9	2	6	5	6	7,865	416	7,791
267	0	2	0	11	0	1	18	19	31	73	5	5	41	10	0	7	7	3	7,178	361	6,571
502	10	3	12	24	0	5	45	41	49	130	3	4	74	16	4	5	5	8	15,918	728	13,940
279	2	2	3	16	1	2	13	19	26	89	9	6	63	10	3	2	2	5	10,111	409	7,173
0	0	0	0	0	0	0	0	0	0	0	0	0	0	0	0	0	0	0	57	2	-59

부산광역시

구시군명	선거인수	투표수	정당별 득표수(득표율)																
			민생당	미래한국당	더불어시민당	정의당	우리미래당	민생당	한국경제당	국민의당	친박신당	열린민주당	코리아	가자평화인권당	가자환경당	국가혁명배양부당	국민새정당	국민참여신당	기독자유통일당
합계	2,958,290	2,001,838	41,614 (2.17)	836,599 (43.75)	543,474 (28.42)	140,822 (7.36)	15,048 (0.78)	14,405 (0.75)	3,046 (0.15)	118,570 (6.20)	9,681 (0.50)	87,965 (4.60)	2,210 (0.11)	590 (0.03)	720 (0.03)	15,878 (0.83)	723 (0.03)	964 (0.05)	30,465 (1.59)
중구	38,820	24,728	515 (2.18)	10,853 (46.12)	6,248 (26.55)	1,598 (6.79)	310 (1.31)	124 (0.52)	45 (0.19)	1,274 (5.41)	186 (0.79)	1,024 (4.35)	41 (0.17)	5 (0.02)	6 (0.02)	238 (1.01)	16 (0.06)	18 (0.07)	345 (1.46)
서구	96,647	63,038	1,225 (2.04)	28,139 (47.08)	15,712 (26.28)	3,872 (6.47)	639 (1.06)	361 (0.60)	127 (0.21)	3,398 (5.68)	373 (0.62)	2,619 (4.38)	67 (0.11)	29 (0.04)	18 (0.03)	450 (0.75)	29 (0.04)	35 (0.05)	1,064 (1.78)
동구	81,083	52,786	1,140 (2.28)	23,187 (46.52)	13,180 (26.44)	3,279 (6.57)	592 (1.18)	353 (0.70)	116 (0.23)	2,944 (5.90)	374 (0.75)	2,137 (4.28)	54 (0.10)	12 (0.02)	22 (0.04)	394 (0.79)	26 (0.05)	34 (0.06)	755 (1.51)
영도구	104,604	68,156	1,494 (2.31)	27,611 (42.82)	20,238 (31.38)	4,164 (6.45)	535 (0.82)	629 (0.97)	122 (0.18)	2,988 (4.63)	489 (0.75)	3,008 (4.66)	76 (0.11)	19 (0.02)	32 (0.04)	521 (0.80)	24 (0.03)	34 (0.05)	881 (1.36)
부산진구	315,641	211,271	4,682 (2.32)	88,517 (44.00)	58,465 (29.06)	14,233 (7.07)	1,557 (0.77)	1,589 (0.78)	336 (0.16)	11,875 (5.90)	1,031 (0.51)	9,033 (4.49)	221 (0.10)	70 (0.03)	64 (0.03)	1,663 (0.82)	91 (0.04)	100 (0.04)	2,343 (1.16)
동래구	232,715	159,413	2,892 (1.88)	68,874 (44.85)	41,378 (26.95)	12,187 (7.93)	958 (0.62)	1,103 (0.71)	187 (0.12)	10,456 (6.81)	701 (0.45)	7,117 (4.63)	170 (0.11)	43 (0.02)	55 (0.03)	1,180 (0.76)	50 (0.03)	58 (0.03)	2,443 (1.59)
남구	235,386	164,908	3,208 (2.03)	68,952 (43.75)	44,435 (28.19)	12,293 (7.80)	1,132 (0.71)	1,385 (0.87)	225 (0.14)	10,203 (6.47)	708 (0.44)	7,329 (4.65)	191 (0.12)	45 (0.02)	54 (0.03)	1,182 (0.75)	51 (0.03)	90 (0.05)	2,165 (1.37)
북구	141,901	97,202	2,191 (2.38)	39,347 (42.80)	28,527 (31.03)	6,505 (7.07)	726 (0.78)	690 (0.75)	128 (0.13)	4,717 (5.13)	474 (0.51)	3,693 (4.01)	129 (0.14)	27 (0.02)	31 (0.03)	860 (0.93)	36 (0.03)	53 (0.05)	1,343 (1.46)
해운대구	346,011	237,069	3,974 (1.74)	102,077 (44.88)	60,371 (26.54)	15,880 (6.98)	2,199 (0.96)	1,391 (0.61)	303 (0.13)	16,317 (7.17)	985 (0.43)	11,327 (4.98)	242 (0.10)	65 (0.02)	73 (0.03)	1,747 (0.76)	71 (0.03)	104 (0.04)	4,402 (1.93)
기장군	134,361	86,846	1,583 (1.90)	33,950 (40.85)	24,663 (29.67)	6,581 (7.91)	632 (0.76)	776 (0.93)	145 (0.17)	5,382 (6.47)	453 (0.54)	4,348 (5.23)	108 (0.12)	29 (0.03)	30 (0.03)	805 (0.96)	34 (0.04)	50 (0.06)	1,423 (1.71)
사하구	277,550	182,615	3,760 (2.16)	73,075 (42.12)	52,151 (30.06)	12,450 (7.17)	1,300 (0.74)	1,644 (0.94)	381 (0.21)	10,033 (5.78)	909 (0.52)	7,715 (4.44)	246 (0.14)	57 (0.03)	66 (0.03)	1,655 (0.95)	62 (0.03)	92 (0.05)	2,934 (1.69)
금정구	210,199	144,022	3,571 (2.57)	62,992 (45.50)	35,855 (25.90)	10,559 (7.62)	1,057 (0.76)	957 (0.69)	180 (0.13)	8,775 (6.33)	729 (0.52)	6,190 (4.47)	129 (0.09)	35 (0.02)	51 (0.03)	1,097 (0.79)	54 (0.03)	55 (0.03)	2,542 (1.83)
강서구	212,177	147,538	2,888 (2.03)	56,212 (39.57)	43,382 (30.53)	12,302 (8.65)	772 (0.54)	1,050 (0.73)	242 (0.17)	9,694 (6.82)	586 (0.41)	7,220 (5.08)	156 (0.10)	46 (0.03)	69 (0.04)	1,155 (0.81)	40 (0.02)	59 (0.04)	2,636 (1.85)
연제구	182,231	128,226	3,102 (2.52)	54,059 (44.07)	34,145 (27.83)	9,217 (7.51)	806 (0.65)	959 (0.78)	142 (0.11)	8,085 (6.59)	534 (0.43)	5,671 (4.62)	108 (0.08)	29 (0.02)	44 (0.03)	973 (0.79)	27 (0.02)	55 (0.04)	1,952 (1.59)
수영구	157,257	104,919	2,601 (2.57)	46,398 (46.01)	26,599 (26.37)	6,986 (6.92)	756 (0.74)	500 (0.49)	92 (0.09)	6,297 (6.24)	509 (0.50)	4,682 (4.64)	85 (0.08)	27 (0.02)	38 (0.03)	920 (0.91)	45 (0.04)	47 (0.04)	1,772 (1.75)
사상구	191,707	129,101	2,788 (2.28)	52,356 (42.84)	38,125 (31.19)	8,716 (7.13)	1,077 (0.88)	894 (0.73)	275 (0.22)	6,132 (5.01)	640 (0.52)	4,852 (3.97)	187 (0.15)	52 (0.04)	67 (0.05)	1,038 (0.84)	67 (0.05)	80 (0.06)	1,465 (1.19)

정당별 득표수(득표율)																				무효투표수	기권수	개표율
개업신당 안대연	국민의당 국민의당	안대연 안대연	안대연 안대연	안대연 안대연	안대연 안대연	안대연 안대연	안대연 안대연	안대연 안대연	안대연 안대연	안대연 안대연	안대연 안대연	안대연 안대연	안대연 안대연	안대연 안대연	안대연 안대연	안대연 안대연	안대연 안대연	안대연 안대연	안대연 안대연			
882 (0.04)	660 (0.03)	1,907 (0.09)	3,579 (0.18)	317 (0.01)	1,252 (0.06)	4,905 (0.25)	4,127 (0.21)	5,592 (0.29)	12,169 (0.63)	425 (0.02)	1,410 (0.07)	6,913 (0.36)	1,236 (0.06)	217 (0.01)	1,016 (0.05)	1,196 (0.06)	1,406 (0.07)	1,911,983	89,855	956,452	100	
15 (0.06)	3 (0.01)	15 (0.06)	37 (0.15)	4 (0.01)	24 (0.10)	63 (0.26)	57 (0.24)	79 (0.33)	169 (0.71)	3 (0.01)	19 (0.08)	101 (0.42)	17 (0.07)	4 (0.01)	19 (0.08)	31 (0.13)	26 (0.11)	23,532	1,196	14,092	100	
36 (0.06)	23 (0.03)	71 (0.11)	160 (0.26)	9 (0.01)	43 (0.07)	121 (0.20)	115 (0.19)	180 (0.30)	410 (0.68)	23 (0.03)	52 (0.08)	203 (0.33)	35 (0.05)	7 (0.01)	39 (0.06)	53 (0.08)	31 (0.05)	59,768	3,270	33,609	100	
33 (0.06)	23 (0.04)	47 (0.09)	60 (0.12)	11 (0.02)	38 (0.07)	116 (0.23)	103 (0.20)	125 (0.25)	308 (0.61)	21 (0.04)	39 (0.07)	180 (0.36)	27 (0.05)	6 (0.01)	27 (0.05)	38 (0.07)	40 (0.08)	49,841	2,945	28,297	100	
41 (0.06)	28 (0.04)	74 (0.11)	78 (0.12)	12 (0.01)	59 (0.09)	159 (0.24)	148 (0.22)	204 (0.31)	316 (0.49)	22 (0.03)	54 (0.08)	185 (0.28)	51 (0.07)	9 (0.01)	44 (0.06)	59 (0.09)	68 (0.10)	64,476	3,680	36,448	100	
104 (0.05)	71 (0.03)	197 (0.09)	327 (0.16)	32 (0.01)	142 (0.07)	455 (0.22)	453 (0.22)	588 (0.29)	1,424 (0.70)	49 (0.02)	143 (0.07)	714 (0.35)	174 (0.08)	25 (0.01)	109 (0.05)	130 (0.06)	149 (0.07)	201,156	10,115	104,370	100	
56 (0.03)	47 (0.03)	145 (0.09)	392 (0.25)	22 (0.01)	87 (0.05)	309 (0.20)	270 (0.17)	376 (0.24)	974 (0.63)	19 (0.01)	106 (0.06)	503 (0.32)	123 (0.08)	13 (0.00)	55 (0.03)	78 (0.05)	105 (0.06)	153,532	5,881	73,302	100	
77 (0.04)	47 (0.03)	135 (0.13)	210 (0.13)	28 (0.01)	92 (0.05)	527 (0.33)	328 (0.20)	441 (0.27)	952 (0.60)	35 (0.02)	98 (0.06)	577 (0.36)	93 (0.05)	18 (0.01)	86 (0.05)	78 (0.04)	122 (0.07)	157,592	7,316	70,478	100	
47 (0.05)	33 (0.03)	110 (0.11)	113 (0.12)	16 (0.01)	76 (0.08)	253 (0.27)	262 (0.28)	313 (0.34)	550 (0.59)	27 (0.02)	101 (0.10)	269 (0.29)	63 (0.06)	9 (0.00)	60 (0.06)	67 (0.07)	69 (0.07)	91,915	5,287	44,699	100	
83 (0.03)	71 (0.03)	185 (0.08)	431 (0.18)	32 (0.01)	137 (0.06)	673 (0.29)	468 (0.20)	631 (0.27)	1,451 (0.63)	40 (0.01)	153 (0.06)	1,014 (0.44)	141 (0.06)	23 (0.01)	96 (0.04)	111 (0.04)	152 (0.06)	227,420	9,649	108,942	100	
48 (0.05)	34 (0.04)	96 (0.11)	99 (0.11)	12 (0.01)	48 (0.05)	218 (0.26)	185 (0.22)	261 (0.31)	444 (0.53)	14 (0.01)	51 (0.06)	348 (0.41)	61 (0.07)	9 (0.01)	53 (0.06)	60 (0.07)	69 (0.08)	83,102	3,744	47,515	100	
85 (0.04)	74 (0.04)	249 (0.14)	324 (0.18)	34 (0.01)	146 (0.08)	517 (0.29)	477 (0.27)	636 (0.36)	1,117 (0.64)	40 (0.02)	157 (0.09)	600 (0.34)	84 (0.04)	20 (0.01)	130 (0.07)	118 (0.06)	148 (0.08)	173,486	9,129	94,935	100	
45 (0.03)	36 (0.02)	129 (0.09)	477 (0.34)	19 (0.01)	63 (0.04)	272 (0.19)	219 (0.15)	353 (0.25)	993 (0.71)	28 (0.02)	91 (0.06)	542 (0.39)	92 (0.06)	16 (0.01)	49 (0.03)	70 (0.05)	96 (0.06)	138,418	5,604	66,177	100	
59 (0.04)	56 (0.03)	156 (0.10)	290 (0.20)	21 (0.01)	90 (0.06)	375 (0.26)	283 (0.19)	392 (0.27)	874 (0.61)	29 (0.02)	111 (0.07)	460 (0.32)	89 (0.06)	13 (0.00)	61 (0.04)	89 (0.06)	100 (0.07)	142,057	5,481	64,639	100	
42 (0.03)	32 (0.02)	95 (0.07)	156 (0.12)	16 (0.01)	64 (0.05)	253 (0.20)	219 (0.17)	310 (0.25)	784 (0.63)	18 (0.01)	68 (0.05)	434 (0.35)	61 (0.04)	10 (0.00)	47 (0.03)	57 (0.04)	74 (0.06)	122,648	5,578	54,005	100	
47 (0.04)	26 (0.02)	66 (0.06)	294 (0.29)	17 (0.01)	41 (0.04)	206 (0.20)	180 (0.17)	267 (0.26)	629 (0.62)	18 (0.01)	59 (0.05)	421 (0.41)	43 (0.04)	14 (0.01)	45 (0.04)	46 (0.04)	59 (0.05)	100,832	4,087	52,338	100	
64 (0.05)	56 (0.04)	137 (0.11)	131 (0.10)	32 (0.02)	102 (0.08)	388 (0.31)	360 (0.29)	436 (0.35)	774 (0.63)	39 (0.03)	108 (0.08)	362 (0.29)	82 (0.06)	21 (0.01)	96 (0.07)	111 (0.09)	98 (0.08)	122,208	6,893	62,606	100	

[부산광역시]

구시군명	읍면동명	선거인수	투표수	정당별 득표수															
				민생당	미래한국당	더불어시민당	정의당	우리공화당	민중당	한국경제당	국민의당	친박신당	열린민주당	코리아	가자평화인권당	가자환경당	국가혁명배당금당	국민새정당	국민참여신당
중구	합계	38,820	24,728	515	10,853	6,248	1,598	310	124	45	1,274	186	1,024	41	5	6	238	16	18
	거소·선상투표	97	93	3	36	22	3	3	0	1	8	4	2	0	0	0	0	0	0
	관외사전투표	2,215	2,215	51	685	670	194	13	20	5	162	11	147	7	1	1	31	1	2
	관내사전투표	8,205	8,205	153	3,441	2,421	520	88	35	15	369	47	468	11	1	3	50	4	3
	재외투표	211	61	1	11	25	7	0	0	0	1	0	10	0	0	0	1	0	0
	중앙동	1,463	616	12	270	141	46	7	2	3	43	5	25	1	0	0	3	0	1
	동광동	1,981	908	14	451	185	45	16	2	1	32	10	31	1	0	0	13	1	0
	대청동	4,331	2,155	53	918	541	143	42	10	2	120	20	66	4	1	0	22	1	1
	보수동	7,224	3,849	84	1,825	851	225	44	20	8	185	33	102	5	0	1	50	2	5
	부평동	3,219	1,494	34	829	267	63	14	8	4	62	17	27	2	0	1	19	2	2
	광복동	747	392	7	217	67	14	3	1	1	28	1	13	0	0	0	3	0	0
	남포동	725	296	5	186	44	9	6	0	0	6	8	5	1	0	0	1	1	0
	영주제1동	3,287	1,527	41	617	359	127	26	7	3	105	8	48	4	1	0	14	0	3
	영주제2동	5,115	2,917	57	1,367	655	202	48	19	2	153	22	80	5	1	0	31	4	1
	절뚝투입·구분된 투표지	0	0	0	0	0	0	0	0	0	0	0	0	0	0	0	0	0	0
서구	합계	96,647	63,038	1,225	28,139	15,712	3,872	639	361	127	3,398	373	2,619	67	29	18	450	29	35
	거소·선상투표	340	324	21	101	62	26	9	0	5	10	6	9	1	1	0	8	1	1
	관외사전투표	5,518	5,515	121	1,844	1,725	423	42	42	15	327	19	382	21	4	4	59	3	6
	관내사전투표	21,450	21,448	354	9,048	6,244	1,352	176	134	37	1,097	108	1,200	15	8	6	114	6	7
	재외투표	375	102	1	29	33	5	2	0	0	4	0	17	0	0	0	0	0	0
	동대신제1동	2,887	1,570	27	727	313	81	19	4	6	77	8	36	1	5	2	13	1	3
	동대신제2동	4,969	2,708	47	1,318	549	143	35	22	4	146	19	79	2	1	0	19	2	3
	동대신제3동	3,982	2,035	49	959	407	116	23	12	3	127	18	64	1	1	2	16	1	4
	서대신제1동	7,445	4,040	81	1,903	908	286	32	18	5	250	19	130	4	0	1	31	0	1
	서대신제3동	4,744	2,645	46	1,252	552	187	36	15	4	159	15	90	2	0	0	16	1	1
	서대신제4동	4,466	2,601	44	1,102	617	181	27	8	4	203	15	81	1	1	1	21	1	3
	부민동	4,938	2,606	58	1,174	599	176	24	17	3	164	11	78	3	2	0	23	1	0
	아미동	5,453	2,607	51	1,247	545	160	48	15	8	108	24	64	2	2	0	22	1	1
	초장동	3,216	1,404	29	681	303	81	27	10	5	53	13	26	0	1	0	12	0	0
	충무동	6,731	3,224	63	1,645	689	156	29	14	8	162	19	75	1	0	0	28	2	2
	남부민제1동	3,425	1,707	50	906	318	70	23	3	5	61	17	36	2	0	2	17	2	0
	남부민제2동	7,051	3,695	85	1,868	782	197	41	21	6	178	33	113	5	2	0	13	3	2
암남동	9,657	4,806	98	2,334	1,066	232	46	26	9	272	29	139	6	1	0	38	4	1	
절뚝투입·구분된 투표지	0	1	0	1	0	0	0	0	0	0	0	0	0	0	0	0	0	0	

정당별 득표수																			무효투표수	기권수	
국민의당	자유한국당	국민미래당	국민당	국민선당	국민연합당	대한민국당	미래당	미래한국당	새누리당	여성당	우리당	자유당	새별당	자유연립당	추진연립미래당	베어민주당	함께가자당	행복당			계
345	15	3	15	37	4	24	63	57	79	169	3	19	101	17	4	19	31	26	23,532	1,196	14,092
1	0	0	2	0	0	0	0	0	1	0	0	0	0	0	0	0	1	1	88	5	4
23	0	0	1	8	0	4	5	3	11	31	1	4	3	5	0	2	3	4	2,109	106	0
59	8	3	2	11	0	4	14	15	22	59	0	7	18	1	2	6	5	2	7,867	338	0
3	0	0	0	1	0	0	0	0	0	1	0	0	0	0	0	0	0	0	61	0	150
15	0	0	0	1	0	0	3	1	0	9	0	0	7	0	0	0	1	1	597	19	847
13	0	0	1	2	0	1	2	1	2	5	1	1	8	1	0	1	2	1	844	64	1,073
34	0	0	1	4	1	2	4	6	10	11	0	0	15	1	0	0	1	3	2,037	118	2,176
86	3	0	3	3	1	5	10	13	16	17	0	1	17	3	0	4	5	10	3,637	212	3,375
23	2	0	0	1	0	2	5	2	3	9	0	1	8	3	1	1	3	0	1,415	79	1,725
7	0	0	0	0	0	1	3	2	0	1	0	0	2	0	0	0	2	3	376	16	355
5	0	0	0	0	0	0	3	1	1	1	0	0	4	0	0	0	0	0	287	9	429
37	0	0	0	1	0	2	5	5	4	11	1	2	7	0	0	2	3	1	1,444	83	1,760
39	2	0	5	5	2	3	9	8	9	14	0	3	12	3	1	3	5	0	2,770	147	2,198
0	0	0	0	0	0	0	0	0	0	0	0	0	0	0	0	0	0	0	0	0	0
1,064	36	23	71	160	9	43	121	115	180	410	23	52	203	35	7	39	53	31	59,768	3,270	33,609
1	0	1	2	3	0	2	0	0	1	0	0	1	1	1	0	0	1	0	275	49	16
51	6	2	7	20	1	1	14	9	24	62	3	8	15	5	0	3	8	4	5,280	235	3
181	16	6	19	54	2	16	33	34	49	131	5	10	32	9	1	11	10	8	20,533	915	2
4	0	0	0	0	0	0	0	1	0	1	0	0	3	1	0	0	0	0	101	1	273
110	0	0	3	1	1	3	3	7	8	14	1	1	5	0	1	2	3	0	1,486	84	1,317
95	1	1	2	4	0	2	5	6	7	13	1	6	18	0	0	2	1	0	2,553	155	2,261
51	2	0	2	2	1	1	2	5	2	21	1	0	11	1	0	1	0	0	1,906	129	1,947
86	1	0	4	8	2	3	7	10	9	18	1	2	14	2	0	1	3	2	3,842	198	3,405
61	0	1	3	13	0	1	7	7	8	21	0	5	15	0	1	2	1	2	2,524	121	2,099
69	2	1	3	8	0	1	6	8	9	24	2	0	20	0	1	0	5	1	2,470	131	1,865
66	0	0	6	6	1	1	5	4	7	21	0	4	6	4	0	1	3	1	2,469	137	2,332
37	4	1	2	4	1	1	6	7	8	11	2	2	8	3	1	2	6	3	2,407	200	2,846
19	0	0	4	2	0	2	4	1	9	6	0	1	3	0	0	2	6	2	1,302	102	1,812
63	0	1	2	9	0	1	8	3	11	18	2	2	13	2	1	2	2	1	3,034	190	3,507
17	2	1	1	4	0	2	1	0	4	15	0	2	5	2	0	2	1	2	1,573	134	1,718
51	0	3	4	11	0	4	7	5	11	15	1	5	10	2	1	5	1	3	3,488	207	3,356
102	2	5	7	11	0	2	13	8	13	19	4	3	24	3	0	3	2	2	4,524	282	4,851
0	0	0	0	0	0	0	0	0	0	0	0	0	0	0	0	0	0	0	1	0	-1

[부산광역시]

구시군명	읍면동명	선거인수	투표수	정당별 득표수															
				민생당	미래한국당	더불어시민당	정의당	우리공화당	민중당	한국경제당	국민의당	친박신당	열린민주당	코리아	가정평화인권당	가자환경당	국가혁명배당금당	국민새정당	국민참여신당
동구	합계	81,083	52,786	1,140	23,187	13,180	3,279	592	353	116	2,944	374	2,137	54	12	22	394	26	34
	거소·선상투표	207	190	8	63	44	14	4	1	1	13	3	7	1	0	0	3	0	0
	관외사전투표	4,536	4,536	113	1,446	1,417	431	21	31	6	275	18	321	13	3	1	38	4	2
	관내사전투표	17,683	17,682	347	7,526	5,124	1,014	168	119	34	884	132	915	8	3	7	96	10	5
	재외투표	304	70	0	9	30	6	1	0	0	3	0	12	0	0	0	1	0	0
	초량제1동	3,134	1,426	32	638	319	75	23	8	3	92	9	51	2	1	0	13	0	1
	초량제2동	3,889	1,788	29	867	364	108	22	17	7	97	12	29	1	0	2	22	0	3
	초량제3동	5,982	3,068	81	1,174	793	262	24	25	5	251	20	109	4	0	3	34	1	2
	초량제6동	4,230	2,100	48	1,017	405	126	27	14	5	102	19	65	3	1	2	11	0	5
	수정제1동	2,538	1,259	20	573	276	78	11	10	4	81	12	47	0	3	0	12	1	1
	수정제2동	6,861	3,694	79	1,750	813	204	43	21	11	208	25	120	5	0	1	19	1	3
	수정제4동	2,742	1,409	28	703	281	62	29	11	3	58	13	38	1	1	0	8	2	0
	수정제5동	3,564	1,782	35	849	360	115	35	15	4	87	20	37	2	0	1	18	1	4
	좌천동	7,417	3,916	98	1,842	849	223	59	32	9	212	37	93	4	0	1	38	2	2
	범일제1동	8,835	4,820	113	2,330	1,019	266	70	25	14	228	32	126	4	0	2	40	1	3
	범일제2동	6,112	3,315	68	1,625	672	193	39	13	5	240	20	111	2	0	1	27	0	2
	범일제5동	3,049	1,731	41	775	414	102	16	11	5	113	2	56	4	0	1	14	3	1
	잘못 투입·구분된 투표지	0	0	0	0	0	0	0	0	0	0	0	0	0	0	0	0	0	0
영도구	합계	104,604	68,156	1,494	27,611	20,238	4,164	535	629	122	2,988	489	3,008	76	19	32	521	24	34
	거소·선상투표	353	331	21	89	78	24	6	3	3	23	5	12	1	2	1	8	1	0
	관외사전투표	4,912	4,910	127	1,406	1,653	423	21	47	6	293	15	340	16	1	3	68	0	0
	관내사전투표	24,276	24,275	443	9,272	8,259	1,455	137	239	33	1,009	150	1,430	18	5	11	137	5	11
	재외투표	389	116	0	19	43	13	0	1	0	4	1	23	0	0	0	0	0	0
	남항동	7,337	3,756	79	1,820	918	189	30	34	9	162	32	101	5	1	3	21	2	3
	영선제1동	2,534	1,262	19	572	339	74	16	11	1	57	14	32	3	0	0	6	0	1
	영선제2동	5,794	3,212	80	1,443	824	185	26	25	7	126	23	93	2	3	2	23	1	4
	신선동	6,691	3,246	96	1,424	866	158	41	25	16	102	36	99	2	1	3	24	0	2
	봉래제1동	4,678	2,545	62	1,171	650	152	23	29	3	111	19	73	1	2	0	17	2	3
	봉래제2동	4,067	2,191	59	971	574	100	32	34	8	74	30	60	1	0	0	15	1	0
	청학제1동	4,487	2,150	60	970	594	111	22	20	4	80	13	44	3	0	2	14	3	1
	청학제2동	11,880	6,318	133	2,685	1,810	369	67	49	9	266	42	208	8	2	2	45	3	5
	동삼제1동	17,969	9,281	189	3,821	2,497	632	64	75	12	494	71	338	11	2	5	107	4	2
	동삼제2동	2,233	1,089	31	471	276	61	6	7	1	54	12	40	1	0	0	7	0	1

정당별 득표수																			무효투표수	기권수	
국민의당	자유한국당	국민미래당	국민당	국민선당	국민연합당	대한민국미래당	미래당	미래한국당	새누리당	여성당	우당	자유당	새별당	자민당	추진당	미래당	국민한국당	국민연합당			합계
755	33	23	47	60	11	38	116	103	125	308	21	39	180	27	6	27	38	40	49,841	2,945	28,297
1	0	0	0	0	0	0	0	2	1	1	0	0	0	0	0	0	1	1	169	21	17
51	5	3	8	11	0	3	4	9	17	30	1	4	8	5	1	1	6	4	4,311	225	0
129	17	10	11	14	2	7	38	24	39	93	6	16	25	6	1	6	9	11	16,856	826	1
5	0	0	0	1	0	0	0	1	0	0	0	0	0	0	0	0	0	0	69	1	234
27	1	0	2	1	0	0	7	4	7	10	0	2	3	2	0	2	1	1	1,337	89	1,708
46	0	1	3	3	0	0	3	3	2	8	0	0	13	2	0	1	2	0	1,667	121	2,101
39	0	0	1	8	0	3	6	4	7	25	2	1	17	1	0	4	0	2	2,908	160	2,914
41	0	0	1	2	1	1	5	6	2	9	2	0	12	1	0	1	0	2	1,936	164	2,130
27	0	1	1	2	0	4	4	4	2	11	0	0	6	0	1	2	3	1	1,198	61	1,279
66	2	2	3	4	1	5	4	6	8	26	1	1	17	2	0	0	5	0	3,456	238	3,167
47	0	2	2	0	1	1	2	6	0	7	0	1	9	2	0	0	1	1	1,320	89	1,333
33	2	0	0	1	0	3	5	2	7	16	0	1	6	1	0	1	3	1	1,665	117	1,782
94	2	0	5	2	0	5	13	8	7	18	0	3	18	0	2	1	3	2	3,684	232	3,501
74	1	4	9	6	4	1	15	10	18	15	3	3	18	2	1	5	2	11	4,475	345	4,015
46	1	0	0	3	1	1	7	9	4	30	4	6	21	1	0	2	0	3	3,157	158	2,797
29	2	0	1	2	1	4	3	5	4	9	2	1	7	2	0	1	2	0	1,633	98	1,318
0	0	0	0	0	0	0	0	0	0	0	0	0	0	0	0	0	0	0	0	0	0
881	41	28	74	78	12	59	159	148	204	316	22	54	185	51	9	44	59	68	64,476	3,680	36,448
3	1	2	0	2	1	1	1	1	3	1	0	1	1	0	1	1	1	0	298	33	22
40	5	0	12	9	1	5	15	14	19	41	5	8	12	11	1	5	8	6	4,636	274	2
151	14	7	26	17	6	22	36	35	59	100	4	16	36	11	1	8	13	21	23,197	1,078	1
2	0	0	0	0	0	0	0	2	0	2	0	0	0	1	0	0	0	0	111	5	273
64	3	2	4	4	0	3	7	12	14	13	1	1	14	5	0	5	2	2	3,565	191	3,581
22	0	0	0	0	0	3	3	5	4	4	0	3	6	1	0	0	0	0	1,196	66	1,272
59	1	2	1	8	0	1	8	7	16	12	1	2	9	3	0	1	5	8	3,011	201	2,582
39	2	2	5	2	0	1	7	7	13	8	1	2	6	1	1	5	3	3	3,003	243	3,445
26	2	2	1	3	0	0	8	7	5	13	1	2	10	1	0	2	2	2	2,405	140	2,133
25	0	2	4	2	0	2	5	1	5	11	0	1	4	0	1	1	1	1	2,025	166	1,876
36	1	1	2	1	3	5	4	4	6	13	2	4	3	1	2	1	4	2	2,036	114	2,337
96	2	2	5	7	0	6	26	13	20	34	2	7	29	0	0	4	6	5	5,967	351	5,562
211	5	3	10	18	1	5	23	31	21	46	5	4	49	11	0	6	10	11	8,794	487	8,688
17	1	0	1	0	0	0	4	2	5	6	0	0	2	1	0	2	1	3	1,013	76	1,144

[부산광역시]

구시군명	읍면동명	선거인수	투표수	정당별 득표수																
				민생당	미래한국당	더불어시민당	정의당	우리공화당	민중당	한국경제당	국민의당	친박신당	열린민주당	코리아	가정평화인권당	가자환경당	국가혁명배당금당	국민새정당	국민참여신당	
영도구	동삼제3동	7,004	3,474	95	1,477	857	218	44	30	10	133	26	115	4	0	0	29	2	1	
	절뚝투입·구분된 투표지	0	0	0	0	0	0	0	0	0	0	0	0	0	0	0	0	0	0	
부산진구	합계	315,641	211,271	4,682	88,517	58,465	14,233	1,557	1,589	336	11,875	1,031	9,033	221	70	64	1,663	91	100	
	거소·선상투표	706	680	29	234	158	39	6	8	4	50	12	20	3	2	0	13	0	1	
	관외사전투표	19,617	19,613	546	6,063	6,281	1,785	84	163	37	1,148	48	1,401	68	5	7	222	6	11	
	관내사전투표	63,008	63,005	1,219	24,416	20,720	4,149	400	479	84	2,993	300	3,656	37	22	19	353	30	17	
	재외투표	906	261	7	43	104	31	0	2	0	11	1	35	0	0	0	3	0	0	
	부전제1동	10,966	5,331	117	2,399	1,268	328	61	36	6	304	26	160	8	1	0	56	4	2	
	부전제2동	7,612	3,854	72	1,844	815	213	40	16	3	331	16	143	2	1	1	30	2	3	
	연지동	12,651	8,178	164	3,933	1,942	505	50	50	12	517	25	255	7	4	2	58	4	4	
	초읍동	13,296	7,826	140	4,014	1,636	403	65	74	13	378	46	224	5	1	1	70	1	5	
	양정제1동	13,129	7,942	182	3,752	1,857	532	68	57	14	479	40	268	2	1	0	46	4	1	
	양정제2동	8,823	4,249	107	1,817	1,068	322	35	47	6	246	20	121	3	1	2	45	0	3	
	전포제1동	12,385	5,616	138	2,387	1,394	394	41	42	9	389	36	169	6	3	1	48	2	4	
	전포제2동	14,440	7,777	133	3,604	1,804	452	72	51	9	491	40	227	5	3	1	78	2	1	
	부암제1동	14,162	8,033	194	3,571	2,051	562	53	54	19	450	47	279	6	1	2	51	3	5	
	부암제3동	10,917	6,588	158	2,800	1,826	452	50	52	9	387	38	217	2	2	3	33	1	5	
	당감제1동	15,987	9,443	219	4,167	2,446	634	63	65	24	499	41	310	9	3	4	73	4	7	
	당감제2동	6,756	4,300	118	1,896	1,066	311	29	37	4	273	23	128	7	1	0	37	2	4	
	당감제4동	7,096	3,747	71	1,512	1,096	272	38	37	6	193	31	120	8	3	1	27	1	4	
	가야제1동	13,807	6,852	173	3,094	1,636	383	69	44	12	365	40	197	10	5	4	94	6	5	
	가야제2동	10,250	5,932	134	2,871	1,394	350	52	41	11	344	33	165	3	1	3	45	1	2	
	개금제1동	10,969	5,406	118	2,244	1,463	353	46	39	9	371	19	149	3	1	0	45	6	4	
	개금제2동	7,101	3,791	93	1,671	870	279	29	25	10	248	25	102	5	0	0	34	1	1	
	개금제3동	19,703	12,102	298	5,356	3,060	802	103	102	18	746	48	381	11	2	7	98	3	5	
	범천제1동	7,939	3,644	68	1,616	852	227	35	20	7	247	25	103	4	2	3	44	4	0	
	범천제2동	13,415	7,101	184	3,213	1,658	455	68	48	10	415	51	203	7	5	3	60	4	6	
	절뚝투입·구분된 투표지	0	0	0	0	0	0	0	0	0	0	0	0	0	0	0	0	0	0	
	동래구	합계	232,715	159,413	2,892	68,874	41,378	12,187	958	1,103	187	10,456	701	7,117	170	43	55	1,180	50	58
		거소·선상투표	603	570	22	188	126	47	7	6	4	55	4	12	6	0	1	15	0	0
관외사전투표		14,577	14,570	377	4,697	4,326	1,472	48	132	28	939	37	1,027	64	9	9	147	9	7	
관내사전투표		43,379	43,376	666	16,717	14,192	3,218	189	302	32	2,452	157	2,887	27	7	14	217	9	6	
재외투표		905	232	4	58	91	15	1	0	0	13	0	30	0	0	0	2	0	0	

정당별 득표수																		무효투표수	기권수		
국민의당	자유한국당	국민중심당	국민연합당	국민선당	대한당	대한민국당	미래당	미래한국당	새누리당	여성당	우당	자유당	새별당	자유연립당	추진연립미래당	베일민족당	함께가자당			행당	계
90	4	3	3	5	0	5	12	7	14	12	0	3	4	4	2	3	3	4	3,219	255	3,530
0	0	0	0	0	0	0	0	0	0	0	0	0	0	0	0	0	0	0	0	0	0
2,343	104	71	197	327	32	142	455	453	588	1,424	49	143	714	174	25	109	130	149	201,156	10,115	104,370
6	1	1	0	1	1	6	1	2	2	1	0	2	2	1	0	0	2	3	611	69	26
116	8	13	28	44	3	15	41	43	79	221	8	21	51	27	0	13	15	25	18,646	967	4
320	33	12	47	105	6	31	90	91	135	386	11	32	94	34	6	16	28	45	60,416	2,589	3
5	1	0	0	2	0	0	0	0	0	3	0	0	5	0	0	0	0	0	253	8	645
86	3	0	6	9	0	2	15	18	18	51	2	3	33	7	0	3	3	0	5,035	296	5,635
39	2	1	1	4	0	3	15	6	8	24	2	1	29	3	0	4	2	3	3,679	175	3,758
119	3	4	6	11	1	2	20	17	30	44	1	5	38	7	1	6	4	0	7,851	327	4,473
139	2	1	9	11	2	6	28	19	26	37	2	7	50	16	3	4	4	3	7,445	381	5,470
128	3	3	7	16	4	7	19	7	15	35	2	4	26	4	1	4	3	7	7,598	344	5,187
81	2	1	4	7	0	3	11	16	6	39	1	3	15	9	0	4	2	2	4,049	200	4,574
78	1	3	5	5	1	3	17	11	19	43	0	4	28	8	0	3	4	6	5,302	314	6,769
136	2	5	11	8	1	6	11	25	19	50	0	9	35	6	2	6	2	6	7,313	464	6,663
83	1	5	7	12	1	5	15	20	18	51	3	5	44	8	4	3	5	7	7,645	388	6,129
73	3	3	9	20	0	4	9	21	25	35	5	3	20	4	1	11	9	1	6,291	297	4,329
160	5	2	7	12	2	8	18	18	24	49	2	6	41	4	0	5	8	6	8,945	498	6,544
53	0	1	5	6	1	4	10	11	13	23	0	1	12	7	1	2	4	3	4,093	207	2,456
40	3	3	1	7	0	5	7	10	17	18	1	1	16	2	0	3	2	1	3,557	190	3,349
97	6	5	7	7	1	7	21	18	22	54	2	4	17	2	0	7	10	2	6,426	426	6,955
85	4	0	6	4	0	7	12	8	19	29	1	5	23	1	1	1	2	4	5,662	270	4,318
68	1	1	8	6	1	4	16	22	18	71	0	5	27	6	1	1	3	1	5,130	276	5,563
53	5	2	8	3	4	3	12	12	19	21	2	3	18	1	1	2	4	6	3,572	219	3,310
194	9	2	8	11	2	2	34	31	23	80	4	7	40	7	1	5	10	9	11,519	583	7,601
75	3	1	1	8	0	1	11	9	14	35	0	4	25	4	0	0	0	4	3,452	192	4,295
109	3	2	6	8	1	8	22	18	19	24	0	8	25	6	2	6	4	5	6,666	435	6,314
0	0	0	0	0	0	0	0	0	0	0	0	0	0	0	0	0	0	0	0	0	0
2,443	56	47	145	392	22	87	309	270	376	974	19	106	503	123	13	55	78	105	153,532	5,881	73,302
4	0	2	0	2	0	2	3	3	4	0	1	1	0	4	0	0	0	0	519	51	33
115	3	5	26	57	3	15	17	41	68	121	4	23	38	24	0	10	14	13	13,925	645	7
297	16	10	37	97	7	17	55	55	83	244	2	23	67	21	5	12	15	15	42,170	1,206	3
5	1	0	0	1	0	0	0	0	1	0	0	0	2	0	0	0	0	0	224	8	673

[부산광역시]

구시군명	읍면동명	선거인수	투표수	정당별 득표수															
				민생당	미래한국당	더불어시민당	정의당	우리공화당	민중당	한국경제당	국민의당	친박신당	열린민주당	코리아	가정평화인권당	가자환경당	국가혁명배당금당	국민새정당	국민참여신당
동래구	수민동	20,850	12,516	211	5,869	2,883	997	99	85	13	883	45	377	8	5	1	74	3	6
	복산동	6,950	3,835	58	2,054	620	254	48	21	10	184	28	73	5	0	0	37	4	0
	명륜동	14,542	9,088	148	3,936	2,220	760	43	46	10	875	29	324	6	0	4	75	2	3
	온천제1동	12,876	6,200	118	2,987	1,303	465	42	38	2	405	24	214	6	3	1	67	1	2
	온천제2동	9,527	5,716	86	3,051	975	349	40	27	7	410	32	189	4	2	2	40	0	6
	온천제3동	26,407	14,642	281	6,767	3,381	1,093	104	99	17	948	89	470	12	4	5	122	6	6
	사직제1동	6,317	3,543	63	1,621	814	227	22	16	4	266	21	93	2	0	2	31	1	1
	사직제2동	16,504	10,545	170	4,396	2,716	920	37	65	9	920	32	418	8	1	4	54	1	6
	사직제3동	10,405	5,983	127	2,804	1,325	372	49	61	10	412	39	193	6	3	1	55	2	2
	안락제1동	10,196	5,792	104	2,934	1,166	376	48	37	7	332	32	164	6	1	2	49	0	4
	안락제2동	18,765	11,618	211	5,341	2,828	871	81	83	16	773	63	365	5	6	2	80	3	4
	명장제1동	9,825	5,687	125	2,758	1,243	383	53	40	11	300	36	162	2	2	1	58	5	2
	명장제2동	10,087	5,500	121	2,696	1,169	368	47	45	7	289	33	119	3	0	6	57	4	3
	절뚝 투입 구분된 투표지	0	0	0	0	0	0	0	0	0	0	0	0	0	0	0	0	0	0
남구	합계	235,386	164,908	3,208	68,952	44,435	12,293	1,132	1,385	225	10,203	708	7,329	191	45	54	1,182	51	90
	거소·선상투표	751	704	32	226	149	56	5	8	3	54	3	28	10	1	1	23	0	3
	관외사전투표	15,262	15,255	372	4,696	4,788	1,502	69	141	23	1,011	39	1,018	60	5	3	166	5	9
	관내사전투표	50,099	50,098	856	19,412	16,148	3,577	257	401	73	2,550	181	3,066	37	17	18	275	14	19
	재외투표	886	235	5	58	92	16	0	0	0	7	0	39	0	0	0	1	0	1
	대연제1동	10,538	5,320	123	2,365	1,212	376	58	42	12	340	27	162	3	1	1	55	1	4
	대연제3동	19,994	11,765	205	4,891	3,090	975	75	55	9	959	34	444	11	2	1	62	5	2
	대연제4동	8,057	4,763	99	2,076	1,238	342	36	65	4	295	23	139	3	1	0	36	1	1
	대연제5동	10,303	5,698	103	2,577	1,333	429	47	37	5	371	22	174	8	2	3	35	1	2
	대연제6동	8,926	5,525	91	2,424	1,342	457	35	40	8	455	23	163	2	0	4	41	2	2
	용호제1동	27,764	18,440	321	8,752	3,885	1,354	139	94	17	1,517	62	635	14	3	6	134	6	11
	용호제2동	10,598	6,642	108	2,927	1,542	472	39	36	8	514	33	264	4	2	4	61	4	2
	용호제3동	8,079	4,767	129	2,194	1,093	333	34	29	11	239	36	124	4	2	1	36	2	3
	용호제4동	5,071	2,794	88	1,109	739	192	31	28	6	138	14	84	1	0	0	16	2	2
	용당동	5,110	3,066	60	1,428	753	225	19	44	1	154	12	116	1	1	0	22	0	1
	감만제1동	9,415	5,103	113	2,308	1,244	349	45	83	9	242	30	162	4	3	2	32	0	8
	감만제2동	4,468	2,393	62	1,080	523	166	22	51	7	121	30	76	1	1	3	20	0	1
	문현제1동	9,279	4,943	121	2,291	1,119	349	31	54	4	265	31	153	8	2	2	32	4	6
	문현제2동	5,999	2,838	64	1,294	674	181	35	30	4	154	18	70	3	1	0	31	3	1

정당별 득표수																		무효투표수	기권수		
국민의당	자유한국당	국민미래당	국민당	국민연합	대통합민주신당	미래당	미래민주연합	새누리당	여성인당	우당	자유당	새변당	자민당	추진당	정의당	국민의당	한나라당			계	
208	2	2	8	28	0	5	33	22	18	74	1	9	39	4	1	1	5	5	12,024	492	8,334
120	2	1	6	4	1	4	9	10	10	30	1	5	28	3	0	1	6	3	3,640	195	3,115
141	0	4	7	22	0	4	15	12	15	58	2	3	40	6	0	3	0	3	8,816	272	5,454
131	4	3	2	10	0	6	16	9	19	45	0	2	24	7	2	4	3	4	5,969	231	6,676
169	4	1	4	8	0	3	12	11	11	29	0	1	40	3	1	3	3	4	5,527	189	3,811
263	2	0	13	49	3	8	35	28	40	91	3	10	53	12	1	3	5	14	14,037	605	11,765
108	2	1	3	10	0	3	8	4	9	19	2	1	9	4	0	3	2	1	3,373	170	2,774
176	3	2	7	43	0	5	22	10	18	79	0	8	27	10	0	2	5	11	10,185	360	5,959
126	0	3	7	11	1	1	21	13	15	31	0	3	22	4	1	1	3	4	5,728	255	4,422
144	5	3	5	11	1	2	14	6	12	31	1	1	19	4	0	4	6	5	5,536	256	4,404
199	5	3	6	18	3	4	22	23	30	53	1	6	60	5	0	2	6	14	11,192	426	7,147
130	4	3	5	7	0	4	16	12	10	31	0	10	18	5	2	2	2	6	5,448	239	4,138
107	3	4	9	14	3	4	11	11	13	38	1	0	17	7	0	4	3	3	5,219	281	4,587
0	0	0	0	0	0	0	0	0	0	0	0	0	0	0	0	0	0	0	0	0	0
2,165	77	47	135	210	28	92	527	328	441	952	35	98	577	93	18	86	78	122	157,592	7,316	70,478
5	2	1	1	3	0	1	8	0	8	2	0	1	1	4	0	1	1	1	642	62	47
108	6	9	19	50	3	11	51	38	46	128	10	23	43	15	0	8	13	14	14,502	753	7
317	19	7	34	38	8	25	112	91	113	280	11	19	90	13	4	23	15	29	48,149	1,949	1
2	0	0	2	1	0	1	2	0	0	1	0	0	0	0	0	1	0	0	229	6	651
98	4	2	7	6	1	4	24	9	14	43	1	1	26	3	1	4	3	9	5,042	278	5,218
192	6	2	8	19	1	3	37	25	34	66	0	6	66	6	1	8	2	3	11,305	460	8,229
80	3	2	6	7	4	3	19	13	6	17	0	4	22	4	0	5	1	4	4,559	204	3,294
110	5	4	4	8	1	5	28	5	9	45	2	3	27	3	1	2	5	3	5,419	279	4,605
85	3	1	3	4	1	1	20	14	16	38	2	1	28	4	0	1	3	1	5,315	210	3,401
317	5	2	10	23	0	12	60	39	44	103	2	7	91	12	3	8	6	16	17,710	730	9,324
137	3	1	4	13	1	3	23	12	19	28	0	4	40	3	0	1	2	6	6,320	322	3,956
88	4	3	3	6	1	7	10	16	32	26	0	3	15	6	2	3	3	6	4,504	263	3,312
65	1	1	5	3	1	0	12	4	17	13	3	2	14	2	0	4	2	2	2,601	193	2,277
56	0	1	2	2	0	2	10	7	6	13	0	1	8	2	0	3	2	3	2,955	111	2,044
85	3	2	1	4	2	3	16	8	9	19	0	4	15	4	2	2	5	5	4,823	280	4,312
29	0	2	5	1	0	2	8	3	7	12	0	3	9	3	0	1	2	1	2,252	141	2,075
106	2	0	2	4	0	2	26	12	18	29	1	3	20	1	1	2	6	5	4,712	231	4,336
33	3	1	2	4	0	2	15	5	9	13	1	2	11	0	0	1	1	4	2,670	168	3,161

[부산광역시]

구시군명	읍면동명	선거인수	투표수	정당별 득표수															
				민생당	미래한국당	더불어시민당	정의당	우리공화당	민중당	한국경제당	국민의당	친박신당	열린민주당	코리아	가정평화인권당	가자환경당	국가혁명배당금당	국민새정당	국민참여신당
남구	문현제3동	8,901	5,265	104	2,413	1,228	387	43	45	5	350	34	154	9	0	1	43	0	3
	문현제4동	6,154	3,371	58	1,645	761	197	33	32	10	161	30	80	3	0	0	26	1	3
	우암동	9,732	5,921	94	2,786	1,481	358	79	70	6	306	26	178	5	1	4	35	0	6
	잘못 투입 구분된 투표지	0	2	0	0	1	0	0	0	0	0	0	0	0	0	0	0	0	0
북구	합계	141,901	97,202	2,191	39,347	28,527	6,505	726	690	128	4,717	474	3,693	129	27	31	860	36	53
	거소·선상투표	288	274	10	85	71	12	6	1	1	26	2	5	3	0	0	6	0	1
	관외사전투표	7,780	7,778	216	2,388	2,540	710	35	62	7	431	27	490	28	3	2	86	2	2
	관내사전투표	30,299	30,297	624	11,764	10,337	1,914	193	195	40	1,265	130	1,450	23	6	9	209	7	12
	재외투표	315	94	1	22	32	13	0	0	0	6	0	10	0	0	0	1	0	1
	구포제1동	10,045	5,207	130	2,226	1,377	288	58	43	4	217	35	161	11	5	3	74	4	4
	구포제2동	18,033	10,385	249	4,517	2,730	689	72	82	12	524	47	287	12	3	2	91	10	8
	구포제3동	13,444	6,756	166	2,807	1,843	416	58	61	14	255	39	183	11	1	2	70	1	6
	덕천제1동	9,181	5,155	107	2,262	1,323	302	47	36	14	238	28	147	4	0	3	43	0	4
	덕천제2동	8,703	4,654	105	2,142	1,130	256	53	30	5	201	27	116	6	1	0	68	0	1
	덕천제3동	7,209	3,695	88	1,593	950	223	50	12	9	165	22	76	6	4	3	25	5	4
	만덕제1동	7,742	4,802	115	1,978	1,222	351	34	34	4	298	37	187	6	2	0	42	1	4
	만덕제2동	17,163	10,788	227	4,348	3,055	822	62	89	9	681	50	357	8	0	3	82	4	4
	만덕제3동	11,699	7,317	153	3,215	1,917	509	58	45	9	410	30	224	11	2	4	63	2	2
잘못 투입 구분된 투표지	0	0	0	0	0	0	0	0	0	0	0	0	0	0	0	0	0	0	
해운대구	합계	346,011	237,069	3,974	102,077	60,371	15,880	2,199	1,391	303	16,317	985	11,327	242	65	73	1,747	71	104
	거소·선상투표	813	778	28	267	161	61	4	11	3	71	6	26	5	0	0	19	0	1
	관외사전투표	19,952	19,946	474	6,787	5,683	1,724	108	125	32	1,389	51	1,357	79	7	12	225	2	13
	관내사전투표	68,246	68,241	963	26,628	21,472	4,512	498	436	64	3,984	275	4,815	44	13	13	356	16	21
	재외투표	1,499	350	2	93	106	39	0	0	0	21	0	50	1	0	0	2	0	0
	우제1동	15,534	8,492	136	4,302	1,636	449	115	61	16	582	46	248	10	1	1	78	0	5
	우제2동	19,062	12,256	170	5,991	2,355	778	129	29	15	1,142	35	418	4	2	3	61	4	6
	중제1동	15,280	8,659	123	4,108	1,843	558	81	31	7	666	42	344	6	2	4	72	2	4
	중제2동	10,159	5,494	77	2,669	1,103	343	80	22	5	418	19	198	4	0	2	36	0	2
	좌제1동	11,300	6,689	117	2,993	1,517	519	84	31	9	582	24	255	4	1	1	41	1	3
	좌제2동	20,825	12,137	204	5,187	2,874	874	135	55	8	1,034	42	511	8	6	8	91	3	6
	좌제3동	9,762	5,934	107	2,617	1,361	415	80	38	9	496	32	206	9	2	2	31	1	1
	좌제4동	14,199	9,317	160	3,985	2,219	742	90	39	13	834	24	381	5	1	4	50	3	5
	송정동	6,991	3,630	68	1,624	808	228	73	15	7	216	31	103	3	2	2	38	2	2

정당별 득표수																			무효투표수	기권수	
국민의당	자유한국당	국민미래당	국민당	국민선당	대한당	대한미래당	미래당	미래국민당	새누리당	여성당	우당	자유당	새별당	자당	추진당	추진미래당	미래국민당	국민선당			국민당
98	3	3	8	5	2	1	17	12	11	37	1	4	28	5	0	5	2	3	5,064	201	3,636
75	4	2	3	4	1	2	10	8	7	19	0	4	6	0	0	3	0	1	3,189	182	2,783
79	1	1	6	5	1	2	19	7	16	20	1	3	17	3	3	0	4	6	5,629	292	3,811
0	0	0	0	0	0	0	0	0	0	0	0	0	0	0	0	0	0	0	1	1	-2
1,343	47	33	110	113	16	76	253	262	313	550	27	101	269	63	9	60	67	69	91,915	5,287	44,699
3	0	0	0	0	0	0	2	0	4	0	0	1	0	1	0	0	0	2	242	32	14
64	2	7	13	26	0	9	17	24	30	66	2	12	17	11	0	3	9	5	7,346	432	2
197	10	10	28	32	4	13	61	65	80	146	7	20	29	11	1	9	12	9	28,922	1,375	2
2	1	0	0	0	0	0	0	1	0	1	1	0	0	0	0	0	0	0	92	2	221
56	2	1	5	4	2	8	20	25	33	29	1	4	24	4	1	6	8	3	4,876	331	4,838
137	9	1	15	9	3	7	32	17	37	65	4	13	47	9	1	5	6	8	9,760	625	7,648
162	4	2	6	4	0	6	27	23	19	43	1	13	18	7	0	7	4	4	6,283	473	6,688
135	2	0	5	3	0	5	10	13	17	28	2	8	19	3	0	4	5	5	4,822	333	4,026
107	2	1	3	2	3	4	11	15	17	35	2	4	14	3	2	4	2	7	4,379	275	4,049
71	2	3	6	5	1	9	13	14	10	18	2	6	21	1	1	4	3	4	3,429	266	3,514
92	4	3	8	3	0	3	13	19	10	27	1	4	12	3	0	5	4	3	4,529	273	2,940
178	5	5	11	17	1	6	27	29	34	55	3	10	41	8	2	9	8	12	10,262	526	6,375
139	4	0	10	8	2	6	20	17	22	37	1	6	27	2	1	4	6	7	6,973	344	4,382
0	0	0	0	0	0	0	0	0	0	0	0	0	0	0	0	0	0	0	0	0	0
4,402	83	71	185	431	32	137	673	468	631	1,451	40	153	1,014	141	23	96	111	152	227,420	9,649	108,942
6	2	1	0	2	0	4	8	2	6	3	0	5	1	1	1	1	3	2	711	67	35
179	10	8	25	71	2	26	62	52	108	166	7	31	67	29	1	10	14	21	18,957	989	6
581	25	12	51	114	12	21	155	90	133	401	12	17	126	22	5	24	28	42	65,981	2,260	5
11	0	0	1	2	0	0	0	1	1	4	0	0	2	0	0	0	0	1	337	13	1,149
237	1	3	4	18	5	2	20	10	28	56	0	7	55	5	0	1	3	1	8,142	350	7,042
422	2	3	5	16	2	3	24	19	31	86	0	5	85	3	0	4	4	11	11,867	389	6,806
232	1	1	9	17	1	5	22	13	17	42	1	4	60	6	0	3	0	2	8,329	330	6,621
189	0	1	2	15	0	3	21	12	13	30	1	2	33	4	1	1	1	4	5,311	183	4,665
88	3	0	8	17	0	2	16	18	8	49	0	0	36	1	0	1	8	1	6,438	251	4,611
271	6	1	9	24	2	5	34	25	25	107	1	12	78	12	3	2	7	8	11,678	459	8,688
176	2	1	0	14	0	5	17	10	12	38	1	6	25	4	0	1	0	3	5,722	212	3,828
197	1	3	6	22	0	5	26	19	23	51	2	6	50	6	0	4	2	9	8,987	330	4,882
108	0	12	3	7	2	1	7	10	7	20	2	5	23	5	2	3	3	1	3,443	187	3,361

[부산광역시]

구시군명	읍면동명	선거인수	투표수	정당별 득표수															
				민생당	미래한국당	더불어시민당	정의당	우리공화당	민중당	한국경제당	국민의당	친박신당	열린민주당	코리아	가정평화인권당	가자환경당	국가혁명배당금당	국민새정당	국민참여신당
해운대구	반여제1동	22,563	14,401	241	6,142	3,746	1,076	112	97	17	1,101	43	483	15	2	2	101	7	8
	반여제2동	9,455	4,635	99	2,027	1,123	272	72	33	10	195	31	147	6	3	1	50	2	3
	반여제3동	6,411	3,054	66	1,422	722	156	44	18	4	126	18	70	5	2	1	36	3	1
	반여제4동	10,224	6,167	116	2,651	1,545	503	52	47	8	410	22	235	5	0	1	47	4	1
	반송제1동	10,125	4,712	108	2,203	1,057	234	79	33	11	168	40	113	5	9	1	50	3	4
	반송제2동	16,549	8,830	214	4,024	1,999	464	114	118	21	369	82	205	6	3	3	106	11	5
	재송제1동	22,337	13,350	225	5,876	3,159	944	77	67	15	1,160	36	560	8	4	6	91	1	4
	재송제2동	18,046	9,455	188	4,200	2,402	570	80	65	14	469	52	274	8	2	3	107	5	7
	우제3동	16,679	10,540	88	6,280	1,479	419	92	20	15	884	34	328	2	3	3	59	1	2
	절뚝투입 구분된 투표지	0	2	0	1	1	0	0	0	0	0	0	0	0	0	0	0	0	0
기장군	합계	134,361	86,846	1,583	33,950	24,663	6,581	632	776	145	5,382	453	4,348	108	29	30	805	34	50
	거소·선상투표	388	349	11	149	75	16	4	5	1	17	9	11	1	1	0	8	0	1
	관외사전투표	7,928	7,921	171	2,655	2,391	638	39	59	17	478	34	561	31	4	4	98	2	2
	관내사전투표	19,149	19,149	291	6,883	6,456	1,445	106	162	23	1,010	85	1,425	9	2	3	142	8	11
	재외투표	421	83	1	16	35	6	1	0	0	3	0	14	0	0	0	0	0	0
	기장읍	37,420	19,939	345	9,203	4,492	1,304	202	175	43	1,030	153	667	27	11	7	210	10	11
	장안읍	6,037	3,457	57	1,790	539	220	37	39	8	240	28	98	5	0	1	33	2	2
	일광면	8,285	4,690	88	2,223	989	311	47	49	13	289	21	162	4	1	2	29	5	1
	정관읍	48,823	27,583	562	9,261	8,847	2,418	155	256	35	2,131	101	1,314	24	10	12	252	6	19
	철마면	5,910	3,671	57	1,768	838	223	41	31	5	184	22	96	7	0	1	33	1	3
절뚝투입 구분된 투표지	0	4	0	2	1	0	0	0	0	0	0	0	0	0	0	0	0	0	
사하구	합계	277,550	182,615	3,760	73,075	52,151	12,450	1,300	1,644	381	10,033	909	7,715	246	57	66	1,655	62	92
	거소·선상투표	815	760	30	246	187	42	7	14	6	34	8	29	6	0	1	23	0	0
	관외사전투표	15,586	15,569	392	4,754	5,047	1,314	69	133	44	884	50	1,010	73	9	2	192	3	3
	관내사전투표	49,604	49,598	906	18,451	16,765	3,348	283	436	76	2,321	212	2,966	29	11	14	345	13	21
	재외투표	798	220	1	40	85	27	1	0	0	11	1	33	1	0	0	1	0	0
	과정제1동	13,219	7,463	167	3,339	1,736	473	61	36	14	437	37	246	8	1	6	59	1	3
	과정제2동	9,331	5,037	111	2,303	1,195	368	49	39	6	264	29	122	5	0	1	38	3	4
	과정제3동	9,201	4,878	127	2,189	1,158	316	47	27	11	241	40	123	1	2	2	47	5	7
	과정제4동	7,437	4,106	93	1,883	913	229	41	24	13	243	20	117	6	0	1	36	3	1
	당리동	18,872	11,528	205	5,017	2,973	769	76	71	16	718	56	395	9	1	3	114	4	6
	하단제1동	14,762	8,472	163	3,678	2,233	583	38	52	11	526	31	272	5	4	3	84	3	5
	하단제2동	17,103	9,397	200	3,813	2,415	693	48	83	21	639	38	308	11	8	6	101	5	9

정당별 득표수																			무효투표수	기권수	
국민의당	자유한국당	국민미래당	국민당	국민선당	국민연합당	대한민국당	미래당	미래한국당	새누리당	여성당	우당	자유당	새별당	자유한국당	초당정치미래당	미래한국당	국민연합당	국민당			계
270	8	4	13	15	0	9	44	37	38	73	2	10	71	2	0	7	3	9	13,808	593	8,162
114	0	1	3	5	1	6	24	13	33	21	1	5	11	3	2	3	6	6	4,332	303	4,820
63	1	1	4	3	0	1	16	11	13	13	1	2	19	4	0	3	2	3	2,854	200	3,357
106	3	2	5	4	2	6	21	15	19	44	0	4	18	7	2	3	2	4	5,914	253	4,057
85	9	2	6	4	0	7	23	21	18	26	4	4	17	6	2	6	6	4	4,368	344	5,413
196	5	3	8	6	2	12	40	24	33	49	3	7	27	4	4	5	6	6	8,184	646	7,719
286	3	7	13	24	1	6	44	22	29	65	1	8	76	8	0	7	5	3	12,841	509	8,987
241	1	4	9	11	0	6	30	29	26	69	1	10	48	5	0	5	6	6	8,953	502	8,591
344	0	1	1	20	0	2	19	15	10	38	0	3	86	4	0	2	2	5	10,261	279	6,139
0	0	0	0	0	0	0	0	0	0	0	0	0	0	0	0	0	0	0	2	0	-2
1,423	48	34	96	99	12	48	218	185	261	444	14	51	348	61	9	53	60	69	83,102	3,744	47,515
4	0	0	0	0	0	2	0	1	2	0	1	0	2	1	0	0	0	1	323	26	39
66	6	4	11	23	3	7	24	21	39	48	4	12	56	11	1	4	10	12	7,546	375	7
136	17	3	17	19	3	5	32	25	41	84	2	1	29	8	0	11	10	7	18,511	638	0
2	0	0	0	0	0	0	0	1	1	0	0	0	0	0	0	0	0	0	80	3	338
468	14	9	31	22	2	18	72	49	67	111	3	18	86	13	2	13	17	18	18,923	1,016	17,481
47	1	3	4	2	1	1	15	8	19	18	2	4	16	0	3	4	6	4	3,257	200	2,580
67	1	2	7	2	0	1	9	8	19	14	1	2	17	6	1	6	7	4	4,408	282	3,595
526	8	11	22	28	1	11	56	65	63	153	0	10	127	20	2	12	8	18	26,544	1,039	21,240
107	1	2	4	3	1	3	10	7	10	16	1	4	15	2	0	3	2	5	3,506	165	2,239
0	0	0	0	0	1	0	0	0	0	0	0	0	0	0	0	0	0	0	4	0	-4
2,934	85	74	249	324	34	146	517	477	636	1,117	40	157	600	84	20	130	118	148	173,486	9,129	94,935
6	5	4	0	1	0	2	7	5	2	0	1	2	1	0	1	1	0	8	679	81	55
135	13	12	27	59	1	15	44	43	76	167	7	39	41	20	1	16	15	20	14,730	839	17
384	23	12	52	66	10	38	98	92	133	286	8	28	79	10	3	22	16	29	47,586	2,012	6
6	1	0	0	0	0	0	0	2	0	2	0	0	0	0	2	0	0	0	214	6	578
178	3	7	7	16	0	7	26	21	30	54	1	5	41	5	0	9	8	6	7,048	415	5,756
81	1	0	7	12	1	8	23	12	13	31	0	4	12	1	1	2	3	5	4,754	283	4,294
81	7	2	5	11	1	3	8	15	20	35	3	5	17	3	2	6	4	7	4,578	300	4,323
99	2	1	6	14	1	3	14	11	23	31	2	7	20	3	1	3	4	3	3,871	235	3,331
221	3	4	31	21	1	10	30	24	30	76	2	6	50	7	1	5	5	10	10,970	558	7,344
132	7	2	10	9	2	3	22	28	31	48	1	7	39	3	0	11	5	9	8,060	412	6,290
211	2	2	10	22	2	9	23	18	39	52	1	14	49	3	1	6	6	2	8,870	527	7,706

[부산광역시]

구시군명	읍면동명	선거인수	투표수	정당별 득표수															
				민생당	미래한국당	더불어시민당	정의당	우리공화당	민중당	한국경제당	국민의당	친박신당	열린민주당	코리아	가정평화인권당	가자환경당	국가혁명배당금당	국민새정당	국민참여신당
사하구	신평제1동	11,748	5,671	142	2,446	1,461	356	64	63	18	221	37	156	7	3	3	67	3	4
	신평제2동	10,189	5,580	113	2,357	1,412	370	43	54	11	364	32	193	11	2	1	42	3	3
	장림제1동	7,816	3,807	93	1,424	1,149	273	35	54	10	192	23	113	5	1	2	45	2	4
	장림제2동	18,826	9,880	222	3,996	2,764	617	89	117	19	507	43	315	15	1	7	99	3	9
	다대제1동	27,377	15,938	310	6,496	4,354	1,098	130	167	41	1,007	88	543	19	5	2	134	4	5
	다대제2동	19,183	11,033	213	4,717	2,812	730	78	122	21	682	74	350	16	3	1	86	3	2
	구평동	7,124	3,820	74	1,579	1,069	239	39	31	9	245	11	105	6	0	3	45	2	3
	감천제1동	13,819	7,651	140	3,367	1,941	478	70	87	21	414	51	267	9	5	6	61	2	3
	감천제2동	4,740	2,205	58	980	481	127	32	34	13	82	28	52	4	1	2	36	0	0
잘못 투입 구분된 투표지	0	2	0	0	1	0	0	0	0	1	0	0	0	0	0	0	0	0	0
금정구	합계	210,199	144,022	3,571	62,992	35,855	10,559	1,057	957	180	8,775	729	6,190	129	35	51	1,097	54	55
	거소·선상투표	465	439	26	138	114	34	9	1	2	30	5	14	5	1	0	5	0	0
	관외사전투표	11,958	11,954	420	3,815	3,527	1,160	46	109	20	844	20	758	35	6	10	118	6	14
	관내사전투표	44,929	44,928	951	18,284	13,420	3,209	287	311	32	2,358	221	2,785	25	9	15	233	14	12
	재외투표	858	223	4	47	84	30	1	1	0	8	0	28	0	0	1	0	0	0
	서제1동	4,720	2,274	72	1,148	466	116	22	21	2	74	24	51	2	0	0	18	2	2
	서제2동	7,266	3,760	110	1,799	782	227	53	24	12	163	26	75	5	0	3	44	2	4
	서제3동	8,184	4,162	123	2,086	919	213	40	24	5	172	40	96	2	3	0	44	3	1
	부곡제1동	5,840	3,035	78	1,486	652	173	41	20	6	139	31	56	4	0	2	22	2	0
	부곡제2동	10,978	6,610	175	2,964	1,516	516	56	41	16	481	37	222	5	1	1	57	1	1
	부곡제3동	10,935	6,408	177	2,985	1,481	484	30	51	10	414	29	206	4	2	0	48	1	1
	부곡제4동	8,492	4,564	133	2,150	1,026	300	50	39	6	238	30	116	7	1	2	32	3	2
	장전제1동	10,962	6,099	186	2,458	1,323	500	37	33	9	547	28	229	5	0	2	55	0	3
	장전제2동	16,811	9,848	242	4,411	2,312	759	78	52	8	809	29	340	5	1	3	63	2	4
	선두구동	1,566	897	9	584	123	27	7	0	1	36	3	12	0	3	0	9	0	0
	청룡노포동	6,126	3,396	66	1,781	655	246	37	13	5	158	13	76	1	0	0	27	2	1
	남산동	20,345	11,333	259	5,275	2,417	781	97	83	17	651	53	319	11	2	4	138	6	3
	구서제1동	11,593	6,881	150	3,205	1,500	483	66	46	7	459	37	270	3	2	3	67	3	3
	구서제2동	21,532	13,759	299	6,650	2,847	1,099	73	57	14	1,047	68	438	5	4	4	88	6	4
	금성동	601	372	13	170	75	20	1	13	1	18	2	9	1	0	0	0	0	0
금사회동동	6,038	3,078	78	1,556	615	181	26	18	7	129	33	90	4	0	1	29	1	0	
잘못 투입 구분된 투표지	0	2	0	0	1	1	0	0	0	0	0	0	0	0	0	0	0	0	0

정당별 득표수																		무효투표수	기권수		
국민의당	자유한국당	국민미래당	국민당	국민선당	대한당	대한미래당	미래당	미래한국당	새누리당	여성당	우당	자유당	새별당	자유연당	추진당	미래당	국민미래당			국민당	합계
108	2	5	10	11	3	3	25	15	23	29	4	4	24	2	0	9	6	3	5,337	334	6,077
135	0	2	12	8	1	6	18	12	13	28	0	4	35	2	1	2	4	3	5,297	283	4,609
54	0	1	3	2	2	4	17	14	18	16	0	2	7	4	2	2	2	4	3,579	228	4,009
237	6	4	14	22	2	6	40	40	40	56	1	5	31	4	0	6	5	3	9,345	535	8,946
338	6	3	20	15	2	8	53	50	48	71	0	8	62	7	1	12	14	17	15,138	800	11,439
270	1	2	14	12	4	9	32	30	39	56	3	6	55	3	0	12	5	6	10,469	564	8,150
71	1	3	6	4	1	1	10	11	13	24	1	4	6	4	1	2	3	1	3,627	193	3,304
150	0	6	11	18	0	7	16	29	33	44	4	6	18	2	0	3	8	11	7,288	363	6,168
37	2	2	4	1	0	4	11	5	12	11	1	1	13	1	2	1	5	1	2,044	161	2,535
0	0	0	0	0	0	0	0	0	0	0	0	0	0	0	0	0	0	0	2	0	-2
2,542	45	36	129	477	19	63	272	219	353	993	28	91	542	92	16	49	70	96	138,418	5,604	66,177
1	0	1	0	0	0	2	1	1	0	0	2	0	0	2	0	0	0	0	394	45	26
98	9	2	22	47	2	8	20	22	52	121	4	13	33	15	2	5	9	11	11,403	551	4
383	15	6	32	146	7	14	69	64	98	281	8	17	74	17	3	15	16	27	43,458	1,470	1
5	1	1	0	0	0	0	0	2	2	1	0	0	2	0	0	0	0	0	218	5	635
57	1	2	1	4	0	3	6	8	6	14	0	4	10	3	0	1	4	2	2,146	128	2,446
103	1	1	6	5	2	1	10	5	10	19	1	5	18	2	1	4	3	3	3,529	231	3,506
94	0	3	7	9	0	5	12	6	14	16	1	2	9	3	1	2	4	4	3,963	199	4,022
62	2	2	1	3	0	3	8	3	7	24	1	4	20	2	0	1	0	3	2,858	177	2,805
98	1	4	9	28	1	3	14	13	15	60	1	8	27	5	0	2	8	0	6,387	223	4,368
128	2	1	3	17	2	1	13	7	19	31	1	0	22	3	1	4	2	2	6,182	226	4,527
88	0	2	3	6	2	1	9	6	13	28	1	2	23	5	1	0	5	3	4,333	231	3,928
131	5	1	3	36	0	0	11	14	15	88	3	3	34	6	0	1	1	4	5,771	328	4,863
173	1	3	5	30	0	3	16	16	22	68	1	4	50	5	0	5	5	7	9,532	316	6,963
20	0	0	2	3	0	0	3	2	1	2	0	0	5	0	0	0	1	2	855	42	669
108	0	1	3	12	0	2	5	3	10	16	1	4	20	0	4	2	1	1	3,274	122	2,730
412	1	3	15	53	0	10	24	21	26	70	3	8	76	10	1	1	5	10	10,865	468	9,012
161	2	1	4	27	1	1	14	8	13	44	0	6	30	8	0	1	1	5	6,631	250	4,712
325	4	2	8	44	1	3	27	15	25	91	0	6	72	5	1	2	3	7	13,344	415	7,773
5	0	0	2	5	0	1	1	1	0	3	0	2	2	0	1	1	0	1	348	24	229
90	0	0	3	2	1	2	9	2	5	16	0	3	15	1	0	2	2	4	2,925	153	2,960
0	0	0	0	0	0	0	0	0	0	0	0	0	0	0	0	0	0	0	2	0	-2

[부산광역시]

구시군명	읍면동명	선거인수	투표수	정당별 득표수															
				민생당	미래한국당	더불어시민당	정의당	우리공화당	민중당	한국경제당	국민의당	친박신당	열린민주당	코리아	가정평화인권당	가자환경당	국가혁명배당금당	국민새정당	국민참여신당
강서구	합계	212,177	147,538	2,888	56,212	43,382	12,302	772	1,050	242	9,694	586	7,220	156	46	69	1,155	40	59
	거소·선상투표	483	460	29	121	105	37	3	7	3	38	2	15	10	1	0	15	1	0
	관외사전투표	12,704	12,702	303	4,129	4,003	1,138	65	100	35	770	35	818	48	8	12	149	2	4
	관내사전투표	34,991	34,989	581	11,842	12,492	2,732	144	217	43	1,946	128	2,662	20	8	10	205	9	12
	재외투표	661	152	1	39	44	15	1	0	0	14	2	19	0	0	0	0	0	0
	대저1동	4,840	2,600	45	1,404	522	139	32	12	7	97	16	62	2	0	3	22	1	1
	대저2동	4,460	2,385	30	1,264	474	136	17	11	4	106	22	71	2	1	3	32	0	1
	강동동	3,182	1,754	32	943	331	81	14	10	5	73	21	37	2	1	1	7	0	2
	가락동	1,615	887	19	458	189	54	5	3	5	34	2	14	0	1	1	1	1	0
	녹산동	21,364	10,740	230	3,972	3,128	902	71	73	23	658	39	409	13	5	3	136	3	10
	가덕도동	2,277	1,235	28	610	249	70	6	16	5	33	15	29	1	0	1	15	0	1
	금곡동	27,756	17,412	387	7,228	4,515	1,323	122	160	38	955	121	546	18	7	9	149	10	12
	화명제1동	27,785	18,570	314	7,811	5,027	1,512	86	117	15	1,418	64	691	10	4	7	120	7	7
	화명제2동	10,159	5,966	122	2,492	1,494	502	50	79	12	365	22	181	5	1	3	51	0	3
	화명제3동	18,599	12,520	222	5,146	3,279	1,153	70	76	9	1,048	41	508	8	3	5	71	1	1
	명지1동	25,427	15,070	362	5,086	4,671	1,495	49	96	24	1,237	35	692	11	1	8	110	2	4
	명지2동	15,874	10,095	183	3,667	2,859	1,013	37	73	14	901	21	466	6	5	3	72	3	1
	잘못 투표·구분된 투표지	0	1	0	0	0	0	0	0	0	1	0	0	0	0	0	0	0	0
	연제구	합계	182,231	128,226	3,102	54,059	34,145	9,217	806	959	142	8,085	534	5,671	108	29	44	973	27
거소·선상투표		366	344	15	128	85	16	2	2	2	19	2	19	2	1	0	10	0	0
관외사전투표		11,372	11,371	403	3,541	3,526	1,034	39	101	18	766	31	793	30	4	4	127	1	6
관내사전투표		35,841	35,838	743	13,704	11,569	2,541	179	280	30	1,964	143	2,299	18	7	12	192	6	10
재외투표		586	174	2	46	66	20	0	0	0	5	1	21	0	0	0	1	0	0
거제제1동		18,167	12,414	263	5,624	2,853	1,038	63	89	9	1,005	42	469	8	2	2	84	2	2
거제제2동		6,853	4,379	97	1,956	1,040	345	22	31	5	328	13	152	2	0	3	34	0	1
거제제3동		6,410	3,785	75	1,844	791	215	37	21	2	269	19	113	1	1	2	23	0	3
거제제4동		6,333	3,652	95	1,710	812	228	35	23	3	226	26	94	4	2	2	33	1	1
연산제1동		10,864	6,729	154	3,208	1,560	437	45	37	7	434	28	213	3	2	0	39	3	3
연산제2동		11,423	7,032	188	3,115	1,645	492	59	36	8	501	23	227	8	0	2	54	1	5
연산제3동		5,218	2,844	79	1,358	630	145	27	26	10	115	18	62	3	2	1	26	0	4
연산제4동		11,602	6,376	162	2,968	1,413	417	57	33	7	340	44	174	5	1	2	60	2	4
연산제5동		11,115	5,408	158	2,325	1,354	374	28	40	4	324	29	150	3	1	3	59	3	1
연산제6동		11,974	6,852	164	3,129	1,668	435	55	42	13	394	36	195	5	3	3	66	3	4

정당별 득표수																		무효투표수	기권수		
국민의당	자유한국당	국민미래당	국민당	녹색당	대한당	대한미래당	미래당	미래한국당	새누리당	여성당	우당	자유당	새별당	자유연당	초성당	미래당	미래한국당			한나라당	한당
2,636	59	56	156	290	21	90	375	283	392	874	29	111	460	89	13	61	89	100	142,057	5,481	64,639
2	0	4	1	6	1	2	3	1	4	2	0	3	5	1	1	2	0	1	426	34	23
117	8	3	19	38	4	17	26	29	46	106	5	27	35	15	1	5	11	14	12,145	557	2
302	15	14	42	63	4	13	70	44	75	200	4	12	57	9	4	13	16	19	34,027	962	2
1	0	0	0	3	0	0	0	0	0	3	0	0	1	0	0	0	1	0	144	8	509
57	1	1	1	4	0	0	8	5	8	2	0	1	9	1	0	2	6	2	2,473	127	2,240
56	1	3	1	1	1	3	4	3	7	14	0	2	7	2	1	2	3	0	2,285	100	2,075
35	0	0	3	0	1	3	6	9	7	2	0	1	4	1	1	0	5	7	1,645	109	1,428
32	0	0	2	0	0	0	1	2	2	4	0	2	1	1	0	1	0	1	836	51	728
309	4	6	14	19	0	14	45	26	19	48	2	9	35	12	2	6	6	7	10,258	482	10,624
37	1	0	3	1	0	1	0	4	10	3	1	0	5	0	0	3	0	2	1,150	85	1,042
441	8	10	28	25	4	16	50	30	54	89	6	10	63	14	1	5	19	20	16,493	919	10,344
367	11	1	15	45	0	7	41	39	42	141	0	15	62	12	1	9	7	5	18,030	540	9,215
166	4	3	6	15	1	3	15	16	23	50	1	4	17	1	1	1	3	6	5,718	248	4,193
194	0	3	3	31	0	2	30	27	30	83	2	7	50	9	0	4	2	5	12,123	397	6,079
242	3	5	17	26	3	7	43	30	40	75	4	10	74	9	0	8	3	9	14,491	579	10,357
278	3	3	1	13	2	2	33	18	25	52	4	8	35	2	0	0	7	2	9,812	283	5,779
0	0	0	0	0	0	0	0	0	0	0	0	0	0	0	0	0	0	0	1	0	-1
1,952	42	32	95	156	16	64	253	219	310	784	18	68	434	61	10	47	57	74	122,648	5,578	54,005
2	0	0	0	1	0	0	1	0	2	0	0	3	1	0	0	0	0	0	313	31	22
81	8	5	13	26	2	7	29	29	35	106	1	9	30	12	0	4	10	14	10,845	526	1
266	10	7	20	34	9	19	49	47	61	205	3	18	59	7	2	6	9	15	34,543	1,295	3
2	0	0	0	0	0	0	0	0	0	2	0	0	1	1	0	0	1	0	169	5	412
177	1	4	13	16	1	9	21	17	25	77	0	5	61	7	1	5	2	9	12,006	408	5,753
99	1	1	1	3	0	1	12	3	13	33	0	3	21	1	0	1	0	4	4,226	153	2,474
78	1	0	4	3	0	1	7	13	13	22	0	1	11	2	1	1	2	2	3,578	207	2,625
58	2	1	0	5	2	1	9	7	10	20	0	2	13	3	1	1	0	1	3,431	221	2,681
137	2	2	3	6	0	1	13	11	17	35	0	3	22	7	0	5	3	8	6,448	281	4,135
132	2	3	2	8	1	1	14	6	17	36	2	2	35	5	0	3	7	8	6,648	384	4,391
75	1	1	1	2	0	3	10	7	10	17	0	3	11	1	0	1	5	3	2,657	187	2,374
181	3	2	6	5	0	2	14	11	25	43	1	5	24	5	2	2	3	2	6,025	351	5,226
114	1	1	9	8	0	6	8	8	9	38	2	4	27	3	0	7	5	2	5,108	300	5,707
113	2	0	5	10	0	3	13	20	27	34	3	2	27	3	0	2	5	1	6,485	367	5,122

[부산광역시]

구시군명	읍면동명	선거인수	투표수	정당별 득표수															
				민생당	미래한국당	더불어시민당	정의당	우리공화당	민중당	한국경제당	국민의당	친박신당	열린민주당	코리아	가정평화인권당	가자환경당	국가혁명배당금당	국민새정당	국민참여신당
연제구	연산제8동	9,900	6,163	159	2,700	1,582	435	47	51	7	415	21	201	4	1	4	42	2	4
	연산제9동	24,207	14,864	345	6,703	3,551	1,045	110	147	17	980	58	489	12	2	4	123	3	7
	절뚝투입 구분된 투표지	0	1	0	0	0	0	1	0	0	0	0	0	0	0	0	0	0	0
수영구	합계	157,257	104,919	2,601	46,398	26,599	6,986	756	500	92	6,297	509	4,682	85	27	38	920	45	47
	거소·선상투표	365	349	24	110	67	22	2	1	2	33	2	15	3	2	0	13	0	1
	관외사전투표	9,725	9,720	319	3,080	2,969	880	39	68	12	619	29	713	25	4	7	117	4	8
	관내사전투표	30,334	30,330	623	12,423	9,302	2,008	147	137	19	1,592	138	1,870	13	8	14	204	11	10
	재외투표	799	188	4	46	66	21	0	2	2	4	0	29	0	0	0	1	0	0
	남천제1동	9,086	5,308	106	2,669	1,069	324	40	12	5	375	29	146	4	1	1	60	2	3
	남천제2동	7,353	4,378	84	2,421	750	232	44	10	3	304	12	159	1	1	1	30	2	2
	수영동	10,432	6,015	141	3,071	1,189	345	74	23	6	357	38	206	2	2	1	49	3	2
	망미제1동	18,770	10,779	283	5,330	2,350	646	100	57	7	637	61	309	10	2	4	81	4	9
	망미제2동	7,905	4,539	102	2,152	1,066	292	41	32	3	223	24	161	3	1	0	28	0	0
	광안제1동	17,751	9,214	260	3,848	2,319	681	76	64	7	541	45	336	9	1	5	101	8	3
	광안제2동	12,045	6,432	177	2,905	1,521	447	44	23	5	432	35	192	3	0	2	56	3	3
	광안제3동	7,100	3,496	123	1,604	755	224	33	13	5	208	11	101	5	3	1	51	2	0
	광안제4동	7,327	3,896	106	1,718	974	242	34	12	6	226	34	120	3	0	1	29	1	1
	민락동	18,265	10,272	248	5,020	2,202	621	82	46	10	746	51	325	4	2	1	100	5	5
절뚝투입 구분된 투표지	0	3	1	1	0	1	0	0	0	0	0	0	0	0	0	0	0	0	
사상구	합계	191,707	129,101	2,788	52,356	38,125	8,716	1,077	894	275	6,132	640	4,852	187	52	67	1,038	67	80
	거소·선상투표	472	441	16	121	109	31	6	5	4	35	9	14	1	0	1	15	2	2
	관외사전투표	9,844	9,841	285	2,927	3,236	908	45	67	24	570	34	585	43	10	11	113	6	10
	관내사전투표	39,849	39,845	773	15,992	13,015	2,472	304	263	70	1,600	195	1,883	42	14	18	221	16	24
	재외투표	473	143	2	29	49	18	2	1	0	7	2	24	0	0	0	1	0	0
	삼락동	4,083	1,951	46	842	535	87	21	15	2	75	14	50	4	1	1	12	3	1
	모라제1동	18,436	10,276	212	4,455	2,757	665	74	78	19	467	54	302	7	1	6	99	3	6
	모라제3동	7,278	3,714	82	1,633	909	184	54	28	23	117	35	107	5	2	4	48	2	6
	덕포제1동	5,926	3,060	70	1,255	874	190	25	35	5	129	12	100	5	3	4	29	1	1
	덕포제2동	8,329	4,593	86	1,917	1,318	276	52	43	7	199	26	129	8	2	0	29	1	3
	괘법동	15,267	7,974	187	3,254	2,300	496	84	38	21	415	46	220	7	5	6	71	4	4
	감전동	9,656	4,994	112	2,311	1,266	246	60	35	19	192	31	123	6	1	0	43	4	4
	주례제1동	10,182	5,803	133	2,487	1,597	392	54	41	14	309	28	176	15	2	0	50	3	3
	주례제2동	16,293	9,546	208	4,042	2,614	701	74	60	17	541	39	316	12	4	4	70	7	4

정당별 득표수																			무효투표수	기권수		
국민의당	자유한국당	국민미래당	국민당	녹색당	대한당	대한미래당	미래당	미래한국당	새누리당	여성당	우당	자유당	새별당	자유연립당	초성당	미래당	미래한국당	함께가자당			행당	계
86	2	1	4	4	1	6	21	7	16	30	0	2	29	1	0	1	2	2	2	5,890	273	3,737
351	6	4	14	25	0	4	32	33	30	86	6	6	62	3	3	8	3	3	3	14,275	589	9,343
0	0	0	0	0	0	0	0	0	0	0	0	0	0	0	0	0	0	0	0	1	0	-1
1,772	47	26	66	294	17	41	206	180	267	629	18	59	421	43	14	45	46	59	59	100,832	4,087	52,338
3	1	2	0	2	1	0	2	1	2	2	0	1	1	0	0	0	1	1	1	317	32	16
80	8	5	9	41	2	7	19	28	41	80	3	5	27	9	1	5	10	7	7	9,280	440	5
270	10	3	17	83	4	14	46	38	58	182	3	7	64	9	3	11	9	12	12	29,362	968	4
3	0	0	1	0	0	1	0	0	0	2	0	0	1	0	0	0	0	2	2	185	3	611
126	1	0	4	17	2	2	17	7	18	30	1	2	32	0	0	3	1	2	2	5,111	197	3,778
130	1	1	0	12	0	0	5	10	6	15	1	2	27	2	0	2	0	2	2	4,272	106	2,975
103	3	4	3	11	1	0	8	11	12	25	1	7	34	4	0	2	4	4	4	5,746	269	4,417
246	3	5	11	21	1	4	14	20	23	47	2	3	56	3	3	3	4	3	3	10,362	417	7,991
97	3	0	3	12	0	2	13	6	13	26	0	6	15	2	1	2	5	2	2	4,336	203	3,366
203	3	1	6	25	3	3	18	14	21	75	0	6	52	5	2	4	5	8	8	8,758	456	8,537
135	4	2	3	15	0	2	15	15	24	39	1	11	24	6	1	5	5	5	5	6,160	272	5,613
74	3	2	3	14	1	3	10	8	14	25	1	1	18	0	1	1	1	3	3	3,322	174	3,604
90	2	1	4	20	0	1	10	9	9	28	2	1	12	0	1	2	0	2	2	3,701	195	3,431
212	5	0	2	21	2	2	29	13	26	53	3	7	58	3	1	5	1	6	6	9,917	355	7,993
0	0	0	0	0	0	0	0	0	0	0	0	0	0	0	0	0	0	0	0	3	0	-3
1,465	64	56	137	131	32	102	388	360	436	774	39	108	362	82	21	96	111	98	98	122,208	6,893	62,606
10	1	0	0	3	1	0	2	1	3	1	0	2	0	1	0	1	1	0	0	398	43	31
62	6	12	13	23	3	9	34	33	47	94	3	15	23	16	1	6	9	16	16	9,299	542	3
252	21	11	39	27	10	26	75	72	112	222	5	22	56	16	5	26	26	20	20	37,945	1,900	4
0	0	0	0	0	0	0	1	1	0	2	0	0	0	0	0	0	0	0	0	139	4	330
32	2	0	2	1	1	1	8	7	9	6	0	3	9	1	0	1	1	1	1	1,794	157	2,132
190	4	3	18	8	3	6	36	48	41	56	7	7	49	9	1	9	8	11	11	9,719	557	8,160
56	1	3	5	5	2	5	28	10	13	18	0	3	12	2	1	7	8	2	2	3,420	294	3,564
47	1	5	3	4	0	6	14	10	11	20	1	4	16	1	4	3	5	3	3	2,896	164	2,866
81	3	4	8	2	1	4	14	11	27	19	3	4	16	2	0	5	5	2	2	4,307	286	3,736
89	5	1	6	8	0	7	27	21	31	55	3	9	46	7	1	7	11	5	5	7,497	477	7,293
73	4	3	5	5	1	3	18	24	21	21	2	6	25	5	1	2	10	7	7	4,689	305	4,662
86	2	0	5	7	0	5	21	17	14	37	1	2	14	3	1	2	2	6	6	5,529	274	4,379
86	1	5	6	4	3	8	27	22	21	60	3	9	24	3	1	4	8	10	10	9,018	528	6,747

[부산광역시]

구시군명	읍면동명	선거인수	투표수	정당별 득표수															
				민생당	미래한국당	더불어시민당	정의당	우리공화당	민중당	한국경제당	국민의당	친박신당	열린민주당	코리아	가자평화인권당	가자환경당	국가혁명배당금당	국민새정당	국민참여신당
사상구	주례제3동	8,508	5,026	104	2,281	1,280	337	50	30	8	253	17	145	6	1	4	52	2	3
	학장동	19,986	12,063	259	4,827	3,449	906	119	92	24	687	60	369	12	2	5	96	6	3
	엄궁동	17,125	9,828	213	3,982	2,816	807	53	63	18	536	38	309	14	4	3	89	7	6
	잘못 투입 구분된 투표지	0	3	0	1	1	0	0	0	0	0	0	0	0	0	0	0	0	0

정당별 득표수																		무효투표수	기권수		
국민의당	자유한국당	국민미래당	국민당	국민연합당	국민연합당	국민연합당	미래한국당	미래한국당	새누리당	여성우당	우당	자유당	새별당	자유당	추진당	추진당	추진당			추진당	계
96	1	3	6	12	4	3	16	19	23	24	2	4	13	3	2	6	4	2	4,816	210	3,482
193	10	2	11	11	2	7	36	32	40	73	5	8	26	4	1	9	6	6	11,398	665	7,923
112	2	4	10	11	1	12	31	32	23	66	4	10	33	9	2	8	7	7	9,342	486	7,297
0	0	0	0	0	0	0	0	0	0	0	0	0	0	0	0	0	0	2	1	-3	

대구광역시

구시군명	선거인수	투표수	정당별 득표수(득표율)																
			민생당	미래한국당	더불어시민당	정의당	국민의힘	국민당	한국경제당	국민의당	친박신당	열린민주당	코리아	가자평화인권당	가자환경당	국가혁명배양부당	국민새정당	국민참여신당	기동자유통일당
합계	2,071,120	1,387,494	19,805 (1.48)	730,775 (54.79)	216,496 (16.23)	84,986 (6.37)	23,828 (1.78)	6,769 (0.50)	3,455 (0.25)	115,416 (8.65)	9,287 (0.69)	40,487 (3.03)	1,755 (0.13)	388 (0.02)	378 (0.02)	11,627 (0.87)	524 (0.03)	746 (0.05)	27,418 (2.05)
중구	67,871	45,175	626 (1.44)	23,829 (55.13)	7,138 (16.51)	2,521 (5.83)	648 (1.49)	151 (0.34)	69 (0.15)	3,921 (9.07)	284 (0.65)	1,494 (3.45)	58 (0.13)	6 (0.01)	11 (0.02)	364 (0.84)	21 (0.04)	23 (0.05)	913 (2.11)
동구	296,622	194,261	3,203 (1.71)	101,258 (54.27)	31,012 (16.62)	11,988 (6.42)	2,820 (1.51)	1,006 (0.53)	461 (0.24)	15,253 (8.17)	1,461 (0.78)	5,656 (3.03)	260 (0.13)	60 (0.03)	53 (0.02)	1,846 (0.98)	74 (0.03)	98 (0.05)	4,419 (2.36)
서구	157,422	100,101	1,299 (1.36)	58,753 (61.57)	12,296 (12.88)	5,653 (5.92)	1,933 (2.02)	599 (0.62)	272 (0.28)	5,738 (6.01)	935 (0.97)	2,077 (2.17)	131 (0.13)	32 (0.03)	32 (0.03)	839 (0.87)	56 (0.05)	61 (0.06)	1,718 (1.80)
남구	133,393	84,763	1,176 (1.44)	46,703 (57.57)	12,437 (15.33)	4,277 (5.27)	1,679 (2.07)	339 (0.41)	181 (0.22)	5,915 (7.29)	646 (0.79)	2,490 (3.06)	84 (0.10)	29 (0.03)	28 (0.03)	862 (1.06)	44 (0.05)	45 (0.05)	1,782 (2.19)
북구	368,272	246,877	3,597 (1.51)	126,781 (53.53)	40,426 (17.07)	17,490 (7.38)	3,214 (1.35)	918 (0.38)	966 (0.40)	20,505 (8.65)	1,707 (0.72)	6,980 (2.94)	356 (0.15)	76 (0.03)	67 (0.02)	2,064 (0.87)	93 (0.03)	146 (0.06)	4,301 (1.81)
수성구	357,259	260,192	3,116 (1.24)	138,139 (54.99)	40,092 (15.96)	15,236 (6.06)	2,765 (1.10)	1,160 (0.46)	334 (0.13)	25,018 (9.96)	1,589 (0.63)	8,671 (3.45)	225 (0.08)	53 (0.02)	48 (0.01)	1,925 (0.76)	73 (0.02)	113 (0.04)	5,628 (2.24)
달서구	482,044	322,492	4,849 (1.55)	167,418 (53.83)	50,396 (16.20)	19,815 (6.37)	9,058 (2.91)	1,300 (0.41)	795 (0.25)	27,875 (8.96)	1,764 (0.56)	9,079 (2.91)	438 (0.14)	93 (0.02)	105 (0.03)	2,433 (0.78)	112 (0.03)	174 (0.05)	5,938 (1.90)
달성군	208,237	133,633	1,939 (1.51)	67,894 (52.87)	22,699 (17.67)	8,006 (6.23)	1,711 (1.33)	1,296 (1.00)	377 (0.29)	11,191 (8.71)	901 (0.70)	4,040 (3.14)	203 (0.15)	39 (0.03)	34 (0.02)	1,294 (1.00)	51 (0.03)	86 (0.06)	2,719 (2.11)

정당별 득표수(득표율)																			무효투표수	기권수	개표율
국민의당	자유한국당	더불어민주당	정의당	국민중심당	미래통합당	미래진보당	새누리당	여권연합	우리당	자유당	새별당	자유연립	총연합회	통합진보당	한국복지당	국민당	계				
560 (0.04)	435 (0.03)	1,123 (0.08)	2,575 (0.19)	258 (0.01)	1,031 (0.07)	4,571 (0.34)	2,779 (0.20)	5,920 (0.44)	8,473 (0.63)	355 (0.02)	1,160 (0.08)	6,562 (0.49)	901 (0.06)	203 (0.01)	615 (0.04)	1,017 (0.07)	1,010 (0.07)	1,333,688	53,806	683,626	100
14 (0.03)	14 (0.03)	36 (0.08)	71 (0.16)	5 (0.01)	22 (0.05)	99 (0.22)	71 (0.16)	149 (0.34)	288 (0.66)	5 (0.01)	22 (0.05)	238 (0.55)	30 (0.06)	5 (0.01)	21 (0.04)	23 (0.05)	33 (0.07)	43,223	1,952	22,696	100
96 (0.05)	73 (0.03)	162 (0.08)	433 (0.23)	37 (0.01)	154 (0.08)	622 (0.33)	377 (0.20)	835 (0.44)	1,132 (0.60)	52 (0.02)	153 (0.08)	925 (0.49)	142 (0.07)	35 (0.01)	88 (0.04)	153 (0.08)	155 (0.08)	186,552	7,709	102,361	100
48 (0.05)	43 (0.04)	115 (0.12)	184 (0.19)	33 (0.03)	122 (0.12)	326 (0.34)	211 (0.22)	526 (0.55)	496 (0.51)	34 (0.03)	143 (0.14)	389 (0.40)	63 (0.06)	21 (0.02)	55 (0.05)	110 (0.11)	79 (0.08)	95,422	4,679	57,321	100
35 (0.04)	28 (0.03)	74 (0.09)	103 (0.12)	16 (0.01)	73 (0.09)	222 (0.27)	153 (0.18)	350 (0.43)	533 (0.65)	24 (0.02)	78 (0.09)	485 (0.59)	44 (0.05)	16 (0.01)	40 (0.04)	65 (0.08)	54 (0.06)	81,110	3,653	48,630	100
85 (0.03)	83 (0.03)	191 (0.08)	280 (0.11)	46 (0.01)	202 (0.08)	843 (0.35)	521 (0.22)	1,062 (0.44)	1,692 (0.71)	55 (0.02)	216 (0.09)	1,094 (0.46)	190 (0.08)	39 (0.01)	115 (0.04)	183 (0.07)	218 (0.09)	236,802	10,075	121,395	100
96 (0.03)	64 (0.02)	127 (0.05)	690 (0.27)	38 (0.01)	123 (0.04)	660 (0.26)	470 (0.18)	1,054 (0.41)	1,553 (0.61)	47 (0.01)	178 (0.07)	1,329 (0.52)	136 (0.05)	24 (0.00)	109 (0.04)	116 (0.04)	165 (0.06)	251,164	9,028	97,067	100
119 (0.03)	94 (0.03)	251 (0.08)	675 (0.21)	59 (0.01)	228 (0.07)	1,220 (0.39)	681 (0.21)	1,320 (0.42)	2,045 (0.65)	114 (0.03)	259 (0.08)	1,477 (0.47)	202 (0.06)	31 (0.00)	130 (0.04)	240 (0.07)	218 (0.07)	311,005	11,487	159,552	100
67 (0.05)	36 (0.02)	167 (0.13)	139 (0.10)	24 (0.01)	107 (0.08)	579 (0.45)	295 (0.22)	624 (0.48)	734 (0.57)	24 (0.01)	111 (0.08)	625 (0.48)	94 (0.07)	32 (0.02)	57 (0.04)	127 (0.09)	88 (0.06)	128,410	5,223	74,604	100

[대구광역시]

구시군명	읍면동명	선거인수	투표수	정당별 득표수																
				국민당	미래한국당	더불어시민당	정의당	국민회당	민중당	한국경제당	국민의당	신박신당	정의당	코리아	가자평화인권당	가자환경당	국가혁명배당금당	국민생성당	국민참여신당	
중구	합계	67,871	45,175	626	23,829	7,138	2,521	648	151	69	3,921	284	1,494	58	6	11	364	21	23	
	거소·선상투표	165	146	6	71	15	6	8	0	0	10	3	1	1	0	0	3	0	1	
	관외사전투표	4,178	4,175	72	1,816	873	321	40	13	6	372	16	194	14	1	1	48	0	2	
	관내사전투표	15,037	15,036	187	7,720	2,852	891	170	47	19	1,308	85	699	15	2	2	85	4	6	
	재외투표	281	52	0	20	11	3	0	1	0	2	0	8	0	0	0	0	0	0	
	동인동	6,166	3,019	41	1,692	380	129	38	20	6	241	25	64	3	0	0	31	1	2	
	삼덕동	4,185	1,999	34	919	350	127	31	6	4	213	10	43	4	0	2	22	0	1	
	성내1동	3,434	1,604	22	835	251	79	27	4	4	132	9	37	2	0	0	26	1	1	
	성내2동	3,281	1,646	17	972	195	70	25	4	1	114	21	33	2	1	0	13	0	0	
	성내3동	3,154	1,582	17	875	201	70	36	5	1	164	14	44	1	1	0	11	2	0	
	대신동	4,581	2,621	28	1,496	339	141	36	9	5	227	11	60	2	1	0	19	1	2	
	남산동	3,447	1,837	35	1,055	208	103	33	7	2	126	14	48	4	0	1	20	1	1	
	남산2동	2,352	1,258	14	735	133	53	23	5	3	86	10	19	2	0	0	14	2	1	
	남산3동	4,050	2,255	33	1,107	374	133	31	8	1	213	17	75	4	0	1	16	3	0	
	남산4동	7,261	4,337	77	2,402	558	208	96	15	4	403	29	104	2	0	2	35	4	6	
	대봉1동	4,602	2,676	32	1,574	295	142	34	3	8	238	9	52	2	0	2	17	1	0	
	대봉2동	1,697	931	11	539	103	45	20	4	5	72	11	13	0	0	0	4	1	0	
	잘못 투입 구분된 투표지	0	1	0	1	0	0	0	0	0	0	0	0	0	0	0	0	0	0	
	동구	합계	296,622	194,261	3,203	101,258	31,012	11,988	2,820	1,006	461	15,253	1,461	5,656	260	60	53	1,846	74	98
		거소·선상투표	621	584	21	227	65	41	8	5	3	52	10	13	6	1	1	19	0	1
관외사전투표		17,685	17,681	419	7,181	3,790	1,522	156	94	43	1,492	87	802	75	9	10	210	3	11	
관내사전투표		50,139	50,137	693	26,325	9,370	3,004	653	238	90	3,391	371	2,074	48	14	16	374	18	17	
재외투표		830	207	4	53	67	25	1	1	0	12	0	21	1	0	0	0	0	1	
신암1동		4,994	2,619	47	1,583	260	117	62	6	7	160	26	33	2	3	2	34	1	2	
신암2동		6,653	3,746	57	2,004	507	231	77	14	11	341	34	71	0	0	1	27	1	2	
신암3동		5,412	2,851	37	1,630	359	171	37	18	7	217	22	51	0	2	0	27	1	1	
신암4동		9,065	4,325	48	2,523	541	211	94	12	8	240	31	80	4	0	0	54	1	2	
신암5동		4,370	2,376	26	1,458	255	117	50	8	6	144	32	38	4	1	0	25	2	1	
신천1·2동		8,705	5,154	70	2,911	707	271	95	19	6	438	41	88	2	3	2	40	3	0	
신천3동		7,745	4,412	56	2,413	617	229	69	15	8	413	37	92	3	1	0	33	0	2	
신천4동		5,313	2,641	33	1,531	352	132	43	6	7	176	23	37	3	0	0	38	0	2	
효목1동		9,841	5,415	85	3,173	620	265	99	28	12	352	49	106	5	3	1	55	3	0	
효목2동		10,103	5,484	81	3,189	695	268	115	14	11	401	47	92	2	0	0	53	3	2	

정당별 득표수																			무효투표수	기권수	
국민의당	자유한국당	국민미래당	국민당	국민선당	대한당	대한민국당	미래당	미래한국당	새누리당	여성당	우당	자유당	새별당	자민당	추진당	미래당	미래한국당	한나라당			계
913	14	14	36	71	5	22	99	71	149	288	5	22	238	30	5	21	23	33	43,223	1,952	22,696
0	1	1	0	0	0	0	0	0	1	1	0	0	0	0	0	0	0	1	130	16	19
54	2	2	3	10	0	5	7	7	20	31	0	6	13	2	0	2	3	1	3,957	218	3
171	0	1	9	23	1	8	27	15	42	86	1	4	39	9	1	6	7	11	14,553	483	1
4	0	0	0	0	0	0	0	1	0	1	0	0	0	0	0	0	0	0	51	1	229
102	2	1	2	6	0	2	9	7	12	15	0	0	24	2	0	3	0	3	2,863	156	3,147
63	3	0	3	7	0	1	2	7	3	17	1	1	16	1	0	0	0	1	1,892	107	2,186
35	1	2	2	1	0	1	2	4	5	19	0	0	17	3	0	2	3	1	1,528	76	1,830
41	0	0	0	3	0	1	7	4	5	11	0	1	15	3	0	0	1	2	1,562	84	1,635
49	0	2	2	3	0	0	3	0	3	8	0	3	12	1	0	0	2	0	1,530	52	1,572
50	0	2	4	1	2	0	9	2	14	16	1	0	12	0	1	0	2	0	2,493	128	1,960
32	1	1	2	3	0	1	4	2	3	12	0	0	17	4	0	0	0	3	1,743	94	1,610
43	1	0	1	1	0	0	7	1	2	9	0	2	17	1	1	0	0	2	1,188	70	1,094
42	2	1	1	3	0	1	6	3	10	19	0	0	15	1	0	3	2	1	2,126	129	1,795
96	0	1	4	5	0	1	9	11	18	22	1	3	18	3	2	3	3	3	4,148	189	2,924
98	1	0	1	4	1	0	6	5	8	20	0	1	17	0	0	2	0	2	2,575	101	1,926
33	0	0	2	1	1	1	1	2	3	1	1	1	6	0	0	0	0	2	883	48	766
0	0	0	0	0	0	0	0	0	0	0	0	0	0	0	0	0	0	0	1	0	-1
4,419	96	73	162	433	37	154	622	377	835	1,132	52	153	925	142	35	88	153	155	186,552	7,709	102,361
7	1	1	1	6	2	2	5	3	5	0	0	2	2	1	0	0	1	2	514	70	37
218	9	12	40	72	2	24	56	39	123	139	3	30	54	23	3	11	26	17	16,805	876	4
599	22	16	30	107	10	31	116	80	166	279	14	22	113	20	6	23	19	25	48,394	1,743	2
8	0	0	0	0	0	0	0	2	1	2	0	0	2	0	0	0	0	0	201	6	623
56	1	1	3	1	0	3	13	3	18	10	1	1	17	1	1	1	3	1	2,480	139	2,375
87	5	0	3	7	1	3	15	6	18	10	1	2	25	1	1	1	4	1	3,569	177	2,907
60	2	0	0	7	2	3	11	4	7	15	0	2	38	4	0	1	1	2	2,739	112	2,561
100	2	2	0	14	2	5	15	13	21	19	1	5	41	1	0	2	5	4	4,101	224	4,740
47	2	1	1	5	0	1	13	5	13	14	0	0	16	3	1	0	1	3	2,293	83	1,994
115	1	1	1	10	1	1	22	7	20	24	0	4	32	6	0	2	4	7	4,954	200	3,551
133	0	0	4	12	2	1	15	10	12	38	2	1	25	2	0	1	3	2	4,251	161	3,333
66	0	0	3	6	1	4	5	8	10	15	0	1	20	1	0	0	5	0	2,528	113	2,672
169	4	3	6	4	1	6	13	5	19	33	2	3	33	2	0	1	9	4	5,173	242	4,426
144	0	2	5	6	0	2	23	14	20	21	0	5	21	5	1	2	2	5	5,251	233	4,619

[대구광역시]

구시군명	읍면동명	선거인수	투표수	정당별 득표수															
				민생당	미래한국당	더불어시민당	정의당	국민의당	민중당	국민중심당	국민의당	친박신당	정의당	국민의당	국민생생당	자유환경당	국가혁명배당금당	국민생생당	국민참여신당
동구	도평동	2,641	1,399	23	824	149	81	21	9	5	78	17	26	2	0	1	13	1	0
	볼로·봉무동	17,461	10,063	189	5,274	1,508	641	170	55	14	909	77	231	11	3	3	108	5	6
	지저동	6,870	3,526	57	2,126	392	176	80	16	13	192	39	47	5	3	2	40	2	3
	동촌동	10,960	5,570	92	3,141	675	265	107	24	15	434	48	87	6	1	0	69	2	2
	방촌동	13,091	7,961	131	4,658	895	418	135	47	17	632	64	144	12	1	2	58	6	6
	해안동	10,699	5,491	87	3,222	623	240	87	39	23	377	51	75	6	1	1	63	2	4
	안심1동	30,516	16,850	324	8,338	2,695	1,060	208	126	66	1,479	134	464	13	6	3	140	7	13
	안심2동	7,125	3,783	72	2,220	423	167	67	24	14	261	37	61	8	1	0	36	1	2
	안심3·4동	45,731	26,516	466	11,914	4,883	2,092	302	162	57	2,707	143	832	39	7	7	275	10	16
	공산동	10,052	5,465	85	3,339	562	244	84	26	18	355	41	91	3	0	1	55	2	2
절뚝투입 구분된 투표지	0	5	0	1	2	0	0	0	0	0	0	0	0	0	0	0	0	0	
서구	합계	157,422	100,101	1,299	58,753	12,296	5,653	1,933	599	272	5,738	935	2,077	131	32	32	839	56	61
	거소·선상투표	215	193	8	97	28	13	2	0	0	5	2	4	1	1	1	7	0	0
	관외사전투표	7,166	7,160	153	3,235	1,394	557	89	31	21	476	27	254	35	4	5	91	4	10
	관내사전투표	29,519	29,518	349	17,112	4,370	1,743	486	169	76	1,653	264	825	24	11	12	194	17	12
	재외투표	281	66	2	17	23	8	2	1	0	2	0	7	0	0	0	0	0	
	내당1동	5,944	2,919	30	1,756	279	155	77	8	5	208	23	40	6	0	0	34	0	3
	내당2·3동	7,455	3,952	52	2,490	408	179	75	19	9	215	36	53	4	0	1	29	1	0
	내당4동	11,582	6,276	87	3,753	684	304	152	25	16	395	50	114	7	0	2	52	2	2
	비산1동	6,851	3,355	42	2,028	329	173	75	38	12	160	41	54	7	1	0	28	2	2
	비산2·3동	7,132	3,673	42	2,229	311	222	106	36	10	183	49	43	7	1	1	30	5	2
	비산4동	7,314	3,992	58	2,349	439	222	83	27	14	267	48	63	1	1	1	27	4	3
	비산5동	4,315	2,157	27	1,366	210	93	42	13	9	95	24	34	2	0	2	16	0	0
	비산6동	5,548	2,924	33	1,775	312	194	52	26	16	142	28	27	9	1	1	21	2	2
	비산7동	8,208	4,269	53	2,727	377	182	76	25	16	198	41	51	3	2	0	41	3	0
	평리1동	5,616	2,803	43	1,622	283	170	57	16	12	148	32	45	2	1	0	34	4	3
	평리2동	5,635	3,124	47	1,826	351	166	59	11	9	237	28	67	2	1	1	25	1	4
	평리3동	7,453	3,905	45	2,446	392	199	67	34	8	209	34	62	4	2	1	32	2	5
	평리4동	12,530	6,764	64	4,013	708	409	160	46	11	407	63	117	5	2	2	51	1	6
	평리5동	1,426	655	4	415	67	20	12	4	1	35	12	12	0	1	0	8	1	0
	평리6동	3,749	1,856	22	1,180	165	77	31	10	5	86	26	25	1	0	0	16	0	3
상중이동	13,734	7,670	108	4,530	884	429	175	35	17	473	82	141	6	3	0	71	5	4	
원대동	5,749	2,866	30	1,784	282	138	55	25	5	144	25	39	5	0	2	32	2	0	
절뚝투입 구분된 투표지	0	4	0	3	0	0	0	0	0	0	0	0	0	0	0	0	0	0	

정당별 득표수																			무효투표수	기권수	
국민의당	자유한국당	국민미래당	국민당	국민선당	국민연합	대한민국미래당	미래당	미래한국당	새누리당	여정당	우당	자유당	새별당	자민당	추진당	추진당	미래당	국민미래당			국민연합
40	3	1	0	2	0	3	4	4	7	5	1	1	6	2	0	1	3	1	1,334	65	1,242
255	7	2	8	22	2	8	27	27	32	50	1	5	49	7	3	4	4	11	9,728	335	7,398
88	3	1	4	3	1	1	14	9	15	12	0	1	19	3	3	0	0	3	3,373	153	3,344
149	4	1	7	9	4	3	17	10	22	29	1	2	47	0	2	2	3	5	5,285	285	5,390
211	4	2	5	17	0	7	28	16	40	54	4	13	34	10	2	5	5	6	7,689	272	5,130
145	2	3	2	5	0	4	27	16	23	29	3	12	44	3	1	3	8	10	5,241	250	5,208
551	12	10	14	32	2	11	61	31	77	106	6	15	90	16	2	12	14	19	16,157	693	13,666
96	2	1	2	9	1	4	18	6	21	20	1	4	21	3	2	4	2	2	3,613	170	3,342
845	8	7	22	64	3	21	89	48	126	190	8	17	127	27	3	11	27	20	25,575	941	19,215
230	2	6	1	13	0	6	15	11	19	18	3	5	49	1	4	1	4	5	5,301	164	4,587
0	0	0	0	0	0	0	0	0	0	0	0	0	0	0	0	0	0	0	3	2	-5
1,718	48	43	115	184	33	122	326	211	526	496	34	143	389	63	21	55	110	79	95,422	4,679	57,321
1	0	0	0	0	0	0	0	2	1	0	0	1	0	0	1	0	0	0	175	18	22
91	0	3	12	22	3	12	24	19	67	61	4	27	33	10	1	2	12	11	6,800	360	6
274	18	17	28	57	8	31	77	45	126	150	10	26	51	17	4	12	30	21	28,319	1,199	1
0	0	0	0	0	0	0	0	0	0	2	0	0	1	0	0	0	0	0	65	1	215
88	0	1	2	4	1	2	13	8	12	24	0	3	17	1	0	2	2	0	2,804	115	3,025
55	0	0	6	6	2	4	13	8	22	14	2	9	15	2	2	0	4	2	3,737	215	3,503
199	7	6	5	16	3	4	16	11	29	37	0	7	35	3	0	0	2	7	6,032	244	5,306
56	1	1	4	6	5	5	14	13	24	14	2	5	13	0	0	4	5	6	3,170	185	3,496
63	0	1	3	7	0	4	11	5	21	8	2	7	17	4	0	0	3	4	3,437	236	3,459
56	2	3	6	9	1	5	11	14	20	14	0	5	27	0	1	3	0	5	3,789	203	3,322
34	1	3	3	5	5	4	8	4	12	10	0	4	8	2	2	1	6	0	2,045	112	2,158
43	3	1	4	2	0	6	13	8	21	20	0	3	7	3	0	5	5	2	2,787	137	2,624
85	1	1	7	7	1	5	22	14	21	28	3	5	23	6	1	4	13	3	4,045	224	3,939
67	3	0	5	4	0	5	10	6	18	8	2	7	17	1	2	2	7	3	2,639	164	2,813
59	0	0	3	4	1	3	11	7	17	7	1	4	20	2	0	6	0	3	2,983	141	2,511
62	2	0	9	6	2	6	16	5	25	15	3	6	13	3	2	3	3	3	3,726	179	3,548
191	5	2	4	13	0	11	22	16	24	31	3	9	33	3	2	8	7	2	6,451	313	5,766
16	0	0	0	2	0	0	1	0	4	3	0	0	4	1	0	0	0	0	623	32	771
47	1	0	2	3	0	4	10	4	8	5	1	0	10	2	1	0	2	2	1,749	107	1,893
191	3	2	9	10	0	4	25	14	30	38	0	10	32	1	1	1	5	3	7,342	328	6,064
40	1	2	3	1	1	7	9	8	24	7	1	5	13	2	1	2	4	2	2,701	165	2,883
0	0	0	0	0	0	0	0	0	0	0	0	0	0	0	0	0	0	0	3	1	-4

[대구광역시]

구시군명	읍면동명	선거인수	투표수	정당별 득표수															
				민생당	미래한국당	더불어시민당	정의당	국민의당	민중당	한겨레정당	국민의당	친박신당	정의당	국민의당	자유한국당	국민의당	가자환경당	국가혁명배당금당	국민생당
남구	합계	133,393	84,763	1,176	46,703	12,437	4,277	1,679	339	181	5,915	646	2,490	84	29	28	862	44	45
	거소·선상투표	253	215	6	88	39	13	5	0	2	13	8	7	3	0	0	7	0	0
	관외사전투표	7,510	7,503	147	3,175	1,574	548	89	34	13	602	37	387	21	3	4	94	2	8
	관내사전투표	24,770	24,769	311	13,236	4,476	1,298	417	100	37	1,623	170	1,010	12	7	4	211	8	11
	재외투표	369	75	0	19	23	7	1	0	0	5	0	16	0	0	0	0	0	0
	이천동	8,667	5,087	68	2,920	626	270	85	22	11	423	48	108	4	0	3	43	2	3
	봉덕1동	6,504	3,306	36	1,973	366	180	57	13	6	243	35	67	3	0	1	27	2	1
	봉덕2동	7,386	4,403	52	2,779	467	183	57	12	4	345	21	84	3	2	3	29	3	0
	봉덕3동	11,438	5,840	67	3,449	683	220	120	20	10	409	45	139	3	2	2	43	2	3
	대명1동	7,728	3,918	46	2,197	508	188	103	15	12	278	40	75	10	1	0	47	3	3
	대명2동	7,985	4,208	65	2,295	578	185	81	20	12	326	31	92	6	5	1	47	0	3
	대명3동	7,725	3,743	52	2,179	432	171	90	19	10	221	43	68	4	1	1	38	0	2
	대명4동	7,871	4,046	62	2,418	446	163	119	16	16	264	36	49	3	2	3	46	4	1
	대명5동	5,824	3,087	54	1,692	422	152	54	17	6	232	16	75	3	3	1	31	4	3
	대명6동	6,408	3,210	45	1,727	409	201	87	8	15	224	26	65	3	0	1	44	3	5
	대명9동	10,549	5,083	76	2,812	693	249	113	25	6	328	38	123	1	1	3	76	3	0
	대명10동	6,453	3,232	40	1,871	353	148	103	8	6	209	29	76	4	2	1	45	4	0
	대명11동	5,953	3,038	49	1,873	342	101	98	10	15	170	23	49	1	0	0	34	4	2
	잘못 투입 구분된 투표지	0	0	0	0	0	0	0	0	0	0	0	0	0	0	0	0	0	0
북구	합계	368,272	246,877	3,597	126,781	40,426	17,490	3,214	918	966	20,505	1,707	6,980	356	76	67	2,064	93	146
	거소·선상투표	848	797	44	292	125	61	7	6	2	67	10	17	11	5	2	23	1	2
	관외사전투표	20,463	20,450	449	8,104	4,333	1,946	162	103	64	1,763	100	843	91	18	8	277	7	20
	관내사전투표	64,065	64,059	816	32,079	13,049	4,464	738	242	258	4,637	399	2,703	58	12	17	368	19	41
	재외투표	751	162	3	50	42	23	1	1	0	8	0	23	0	0	0	1	0	0
	고성동	2,828	1,572	28	941	156	62	34	6	18	91	14	23	4	0	0	28	4	2
	칠성동	15,110	8,828	138	4,759	1,220	587	123	21	47	872	52	207	12	2	3	75	3	5
	침산1동	2,818	1,455	22	907	119	60	29	6	16	99	19	23	1	2	0	12	0	1
	침산2동	11,307	6,776	85	3,534	1,016	486	88	20	21	741	36	169	4	0	2	46	6	4
	침산3동	13,098	7,978	115	4,394	1,045	491	124	21	41	773	55	158	8	1	3	54	1	4
	노원동	8,753	4,952	59	3,040	572	238	89	21	50	314	41	62	2	2	0	30	0	6
	산격1동	6,759	3,433	49	2,085	353	145	68	7	43	164	51	46	6	1	2	33	2	2
	산격2동	6,936	3,850	44	2,209	455	235	76	13	35	320	21	58	2	0	1	34	4	2
	산격3동	5,968	2,845	47	1,480	399	181	52	8	31	225	35	57	7	1	1	38	1	1

정당별 득표수																				무효투표수	기권수
국민의당	자유한국당	국민미래당	국민당	국민선당	대한당	대한국민당	미래당	미래국민당	새누리당	여성당	우리당	자유당	새별당	자민당	추진당	미래당	국민당	국민선당	국민당		
1,782	35	28	74	103	16	73	222	153	350	533	24	78	485	44	16	40	65	54	81,110	3,653	48,630
2	0	0	2	1	0	0	0	0	1	0	0	1	0	0	0	0	0	0	198	17	38
98	7	3	12	21	2	12	20	26	59	90	0	14	35	10	1	4	10	5	7,167	336	7
296	6	7	19	22	4	19	43	25	83	157	6	15	57	12	3	13	18	9	23,745	1,024	1
1	0	0	0	0	0	0	1	0	0	1	0	0	1	0	0	0	0	0	75	0	294
126	1	1	1	9	1	4	11	9	12	24	0	7	37	2	0	1	1	4	4,887	200	3,580
73	0	0	2	4	0	5	9	6	18	18	1	6	24	3	1	1	3	1	3,185	121	3,198
133	0	2	2	9	1	1	12	5	17	13	1	1	16	0	2	3	2	3	4,267	136	2,983
190	2	2	5	4	0	4	12	10	21	32	0	3	48	1	2	1	7	3	5,564	276	5,598
100	2	1	5	3	1	3	15	9	15	23	2	6	27	0	0	2	2	3	3,745	173	3,810
117	2	1	5	4	0	6	15	11	19	34	2	2	41	3	0	0	3	2	4,014	194	3,777
94	3	2	6	3	2	4	14	4	19	24	0	4	19	5	2	2	4	3	3,545	198	3,982
93	3	2	3	3	2	3	14	8	20	25	1	3	26	1	1	2	3	6	3,867	179	3,825
82	0	1	3	6	0	0	7	5	7	25	1	1	19	3	0	4	1	4	2,934	153	2,737
88	0	1	2	4	1	4	5	12	11	17	4	4	41	1	0	2	2	4	3,066	144	3,198
140	1	2	2	6	1	3	24	12	27	25	3	6	45	1	1	2	3	1	4,852	231	5,466
90	2	2	2	1	0	2	11	7	13	11	1	1	31	0	1	3	3	4	3,084	148	3,221
59	6	1	3	3	1	3	9	4	8	14	2	4	18	2	2	0	3	2	2,915	123	2,915
0	0	0	0	0	0	0	0	0	0	0	0	0	0	0	0	0	0	0	0	0	0
4,301	85	83	191	280	46	202	843	521	1,062	1,692	55	216	1,094	190	39	115	183	218	236,802	10,075	121,395
7	1	1	1	0	1	2	3	4	7	3	0	2	0	1	0	4	0	3	715	82	51
211	18	17	22	60	5	31	61	62	174	213	7	49	72	47	5	12	24	23	19,401	1,049	13
633	19	15	38	61	11	34	134	88	222	407	10	31	128	29	4	19	32	50	61,865	2,194	6
1	0	0	0	2	0	0	0	1	1	1	0	0	1	0	0	0	0	0	159	3	589
38	0	1	0	1	1	3	8	4	5	3	1	2	5	2	0	1	2	3	1,491	81	1,256
143	4	1	8	8	0	4	24	16	43	51	2	9	46	7	0	7	9	6	8,514	314	6,282
23	0	0	2	1	1	2	8	4	8	4	1	4	5	2	0	1	2	0	1,384	71	1,363
114	3	0	2	7	0	2	30	16	26	36	1	7	30	5	0	2	3	4	6,546	230	4,531
152	2	3	6	5	1	4	39	12	32	51	2	2	41	3	1	4	9	2	7,659	319	5,120
99	0	1	5	1	0	9	13	13	16	23	0	3	26	4	0	3	5	5	4,752	200	3,801
45	2	3	2	0	1	4	15	7	11	10	1	4	22	2	2	2	4	2	3,196	237	3,326
68	2	2	7	1	0	5	7	9	20	17	1	2	23	2	2	3	2	4	3,686	164	3,086
58	0	2	2	5	1	5	14	5	8	19	1	5	15	0	0	2	9	4	2,719	126	3,123

[대구광역시]

구시군명	읍면동명	선거인수	투표수	정당별 득표수															
				민생당	미래한국당	더불어시민당	정의당	아기새당	민중당	한겨레당	국민의당	신박신당	행복민주당	코리아	가자평화인권당	가자환경당	국가혁명배당금당	국민생당	국민참여신당
북구	산격4동	6,037	3,250	50	1,913	394	150	61	21	35	172	40	47	8	0	1	30	4	3
	북현1동	4,887	2,213	23	1,164	291	138	40	4	19	198	13	49	3	0	2	21	0	0
	북현2동	17,473	10,207	150	5,378	1,476	711	164	43	49	976	44	227	14	3	3	88	7	7
	대현동	11,958	6,550	94	3,500	865	394	85	26	50	601	63	122	3	1	1	70	0	1
	검단동	4,745	2,571	53	1,485	296	124	40	10	44	165	34	33	0	2	1	33	3	2
	무태조아동	18,673	10,537	125	5,672	1,548	729	152	44	9	941	73	303	3	2	2	92	5	2
	관문동	25,296	15,375	210	7,756	2,443	1,067	187	46	23	1,464	108	346	24	4	7	161	3	9
	태전1동	15,714	8,877	122	4,855	1,108	598	142	24	16	729	96	148	15	2	2	81	5	2
	태전2동	16,790	9,489	129	5,190	1,297	608	160	35	11	715	69	196	13	1	2	99	7	4
	구암동	23,914	14,203	211	7,350	2,245	1,171	156	49	16	1,292	80	300	16	5	1	111	3	7
	관음동	11,698	6,520	109	3,565	827	392	104	20	21	510	69	109	12	7	0	49	0	6
	읍내동	18,061	10,147	147	5,538	1,343	645	123	38	16	784	81	196	16	1	0	61	1	5
	동천동	18,118	11,009	156	5,260	1,879	1,049	138	51	13	1,070	55	277	15	3	2	66	3	6
	국우동	15,204	8,768	119	4,280	1,530	734	71	32	18	814	49	238	8	1	4	83	4	2
	절못투입 구분된 투표지	0	4	0	1	0	1	0	0	0	0	0	0	0	0	0	0	0	0
합계	357,259	260,192	3,116	138,139	40,092	15,236	2,765	1,160	334	25,018	1,589	8,671	225	53	48	1,925	73	113	
수성구	거소·선상투표	592	551	12	263	80	35	7	5	3	53	6	10	0	0	8	0	0	
	관외사전투표	27,083	27,040	522	12,157	5,195	2,051	238	95	42	2,563	111	1,196	63	12	14	268	8	11
	관내사전투표	76,825	76,817	752	39,138	14,837	4,719	651	358	83	6,792	400	3,792	44	10	12	448	18	35
	재외투표	1,263	232	7	72	58	30	4	0	0	18	0	23	0	0	0	0	0	0
	범어1동	9,734	6,565	44	3,974	756	319	63	12	1	657	47	128	4	1	1	53	0	2
	범어2동	9,332	5,844	64	3,459	637	281	65	16	8	625	29	119	3	0	0	44	0	1
	범어3동	8,598	5,391	80	2,962	700	368	43	6	9	618	31	135	4	0	0	39	0	0
	범어4동	9,377	6,188	67	3,176	878	390	67	28	4	761	36	184	2	1	0	43	3	1
	만촌1동	13,431	8,455	117	4,902	1,004	419	129	19	6	758	69	202	4	2	0	55	3	6
	만촌2동	6,840	3,989	58	2,235	507	235	58	18	8	332	25	84	2	0	2	37	1	0
	만촌3동	10,491	6,965	81	3,773	963	401	73	20	10	809	35	186	5	3	2	47	0	0
	수성1가동	10,957	6,755	74	3,804	756	353	97	42	14	645	59	158	6	5	1	64	2	4
	수성2·3가동	6,553	4,023	47	2,376	395	158	44	13	5	448	29	81	5	0	0	22	2	2
	수성4가동	9,637	6,056	55	3,539	616	318	75	24	7	619	39	130	1	0	0	39	2	2
	황금1동	13,093	9,020	100	5,006	1,191	489	83	23	10	1,059	48	220	5	2	0	45	1	3
황금2동	7,551	3,940	51	2,313	495	156	56	18	6	282	32	83	6	0	2	37	2	1	
중동	7,444	3,817	49	2,256	405	171	79	22	5	265	39	78	6	1	0	25	2	3	

정당별 득표수																			무효투표수	기권수	
국민의당	자유한국당	국민미래당	국민당	녹색당	대한당	대한미래당	미래당	미래한국당	새누리당	여성당	우당	자유당	새별당	자민당	추진당	추진미래당	미래한국당	한나라당			한당
70	1	2	2	3	0	1	7	5	13	10	2	5	29	5	1	1	6	3	3,095	155	2,787
51	0	0	0	3	0	1	8	11	5	19	1	3	15	2	0	3	2	1	2,090	123	2,674
194	4	4	13	14	2	4	27	28	32	80	5	7	47	8	4	4	8	8	9,833	374	7,266
167	2	2	5	9	3	6	27	10	32	47	1	8	38	7	3	0	5	4	6,252	298	5,408
35	0	2	2	5	2	5	8	10	20	10	2	2	15	1	0	1	2	2	2,449	122	2,174
199	3	3	6	17	0	10	29	17	35	57	3	7	63	3	2	3	8	12	10,179	358	8,136
345	3	7	15	16	4	12	71	28	71	93	3	13	82	14	3	9	9	17	14,673	702	9,921
233	3	2	3	10	1	6	42	23	37	46	2	3	55	9	2	3	10	18	8,453	424	6,837
244	1	3	8	9	1	9	30	30	31	72	1	5	59	6	1	8	4	6	9,064	425	7,301
260	2	2	9	8	5	13	55	31	58	121	0	8	67	10	3	8	5	11	13,689	514	9,711
216	2	2	11	8	1	5	33	16	32	49	1	9	28	5	2	2	3	7	6,232	288	5,178
279	4	3	6	12	0	12	59	31	49	82	1	14	58	4	1	6	10	7	9,633	514	7,914
196	4	3	10	6	3	7	57	30	47	110	3	7	72	5	0	3	6	5	10,617	392	7,109
220	5	2	6	8	2	6	34	10	27	58	3	5	52	7	3	4	4	11	8,454	314	6,436
0	0	0	0	0	0	0	0	0	0	0	0	0	0	0	0	0	0	0	2	2	-4
5,628	96	64	127	690	38	123	660	470	1,054	1,553	47	178	1,329	136	24	109	116	165	251,164	9,028	97,067
6	1	2	1	5	1	0	0	1	6	0	0	1	0	1	0	1	0	1	509	42	41
333	17	15	20	95	3	17	67	53	193	225	14	42	104	30	2	13	18	30	25,837	1,203	43
964	30	10	34	192	6	28	131	106	265	431	12	34	209	25	7	21	31	41	74,666	2,151	8
5	0	0	0	2	0	1	1	0	1	3	0	0	2	0	0	1	0	0	228	4	1,031
161	1	0	3	23	0	1	9	8	14	49	0	2	46	3	0	3	0	2	6,387	178	3,169
138	3	1	4	14	0	1	15	4	22	33	1	4	47	2	0	3	1	4	5,648	196	3,488
105	1	1	2	12	0	3	10	6	18	26	1	1	35	2	0	0	3	1	5,222	169	3,207
201	2	0	5	27	0	3	14	14	20	25	0	4	48	1	0	1	1	2	6,009	179	3,189
228	7	1	1	19	2	3	22	12	29	36	2	2	60	5	0	4	2	4	8,134	321	4,976
120	1	1	1	23	0	1	7	9	13	24	1	4	19	0	0	0	1	2	3,829	160	2,851
182	1	1	2	19	2	2	14	7	20	44	2	5	50	4	2	2	3	2	6,772	193	3,526
188	3	3	3	13	4	6	28	23	30	38	1	3	40	4	2	6	5	4	6,488	267	4,202
144	0	0	2	8	0	3	12	6	20	17	1	4	27	2	1	1	4	3	3,882	141	2,530
196	0	2	3	10	1	2	19	12	21	42	1	4	48	1	1	2	4	5	5,840	216	3,581
239	2	1	2	24	2	2	20	19	27	52	0	4	56	3	1	5	1	3	8,748	272	4,073
118	2	0	1	11	0	3	17	8	20	28	2	3	34	4	1	3	2	0	3,797	143	3,611
91	2	2	2	12	1	1	11	10	14	18	0	8	21	4	0	1	2	5	3,611	206	3,627

[대구광역시]

구시군명	읍면동명	선거인수	투표수	정당별 득표수															
				민생당	미래한국당	더불어시민당	정의당	아기당	민중당	한겨레당	국민의당	신박신당	행복민주당	코리아	가자평화인권당	가자환경당	국가혁명배당금당	국민생당	국민참여신당
수성구	상동	11,528	6,757	67	4,122	721	280	89	38	18	521	61	139	7	3	0	60	4	3
	파동	8,155	4,741	48	2,743	552	221	73	40	5	383	42	94	4	0	1	46	4	4
	두산동	9,340	5,158	55	3,053	538	224	54	30	4	511	25	93	2	1	0	51	1	3
	지산1동	15,138	8,788	98	4,949	1,089	362	142	73	15	712	74	170	7	2	2	96	3	3
	지산2동	12,047	7,087	85	3,999	892	315	75	41	4	659	61	163	7	2	2	60	3	5
	범물1동	7,700	4,428	63	2,568	501	182	71	40	15	313	29	71	5	1	1	33	5	2
	범물2동	9,359	5,752	75	3,148	755	293	75	32	4	616	36	130	3	0	1	33	4	7
	고산1동	18,582	12,360	146	6,249	1,891	877	131	49	19	1,426	69	356	9	4	1	94	2	4
	고산2동	16,294	10,394	124	5,293	1,620	692	104	46	13	1,145	75	278	8	2	3	72	2	7
	고산3동	20,315	13,077	175	6,608	2,060	897	119	52	16	1,428	82	368	13	1	3	106	1	4
절뚝투입·구분된 투표지	0	2	0	2	0	0	0	0	0	0	0	0	0	0	0	0	0	0	0
달서구	합계	482,044	322,492	4,849	167,418	50,396	19,815	9,058	1,300	795	27,875	1,764	9,079	438	93	105	2,433	112	174
	거소·선상투표	880	841	31	329	122	49	21	5	6	66	7	13	5	2	4	21	1	1
	관외사전투표	29,280	29,270	651	12,498	5,711	2,394	472	139	84	2,536	116	1,212	130	18	14	322	7	20
	관내사전투표	73,603	73,600	1,004	36,862	14,406	4,635	1,924	285	158	5,546	380	3,170	62	12	19	392	20	34
	재외투표	1,136	254	4	83	74	22	5	0	0	19	0	28	0	0	0	2	0	0
	성당동	16,022	8,626	98	4,461	1,061	399	648	35	14	737	49	174	11	3	0	81	5	6
	두류1·2동	11,505	5,663	73	3,259	605	231	365	18	16	346	40	83	5	0	2	74	2	1
	두류3동	5,809	3,158	35	1,763	335	138	201	11	5	237	18	51	2	1	1	23	1	4
	본리동	13,724	7,628	110	3,918	1,110	381	429	32	13	749	43	161	8	4	1	60	1	1
	감삼동	19,364	11,448	146	6,204	1,489	532	730	50	20	914	52	240	15	1	0	78	3	5
	죽전동	10,561	5,630	110	3,183	738	259	186	26	18	394	46	89	7	4	3	43	2	2
	장기동	11,182	6,255	98	3,542	819	352	123	14	18	524	43	128	8	4	1	57	4	4
	용산1동	20,836	12,306	216	6,828	1,611	637	234	45	30	1,173	65	253	16	4	6	99	3	8
	용산2동	20,192	12,012	226	6,393	1,693	750	246	52	43	1,133	57	247	17	3	4	106	4	8
	이곡1동	16,376	9,606	182	5,099	1,345	563	197	40	36	965	57	191	11	2	9	77	5	8
	이곡2동	11,050	6,333	116	3,625	783	316	133	21	30	542	40	104	11	5	2	46	1	4
	신당동	23,582	13,135	221	6,983	1,751	727	241	42	88	1,233	97	302	27	5	8	107	5	8
	월성1동	25,299	16,252	218	7,939	2,887	1,249	202	49	12	1,909	55	478	10	4	0	110	3	7
	월성2동	12,140	6,822	100	3,866	793	368	205	35	23	462	62	114	12	0	6	55	4	4
	진천동	49,847	30,296	413	15,503	5,013	2,104	434	123	56	3,091	140	774	30	5	10	224	9	16
상인1동	25,538	16,660	165	9,157	2,266	1,116	245	56	27	1,748	74	394	4	3	5	99	4	7	
상인2동	14,502	7,733	104	4,325	1,013	449	167	30	16	617	73	150	3	2	0	56	2	5	

정당별 득표수																				무효투표수	기권수
국민의당	자유한국당	국민미래당	국민당	녹색당	대한당	대한민국당	미래당	미래한국당	새누리당	여성당	우당	자유당	새별당	자유당	추진당	추진당	미래당	대한민국당	한국미래당		
169	0	4	3	11	1	5	17	12	32	35	1	1	34	3	1	5	6	5	6,478	279	4,771
140	0	2	1	11	1	4	20	9	23	15	0	7	32	5	0	5	2	4	4,541	200	3,414
161	3	4	2	5	0	1	21	12	28	27	2	7	31	5	0	2	2	3	4,961	197	4,182
281	4	3	1	22	4	11	36	26	36	53	3	7	59	11	2	3	8	8	8,375	413	6,350
193	0	1	3	19	2	3	26	21	34	49	0	6	51	3	0	7	6	6	6,803	284	4,960
140	0	2	2	9	0	4	17	17	28	19	1	8	32	3	1	6	4	5	4,198	230	3,272
168	1	2	3	11	1	4	20	22	22	34	0	1	43	3	1	1	1	1	5,551	201	3,607
313	1	1	6	37	0	4	34	19	44	98	0	9	67	1	1	5	4	8	11,979	381	6,222
307	6	2	9	24	3	4	31	13	36	52	1	3	56	2	0	5	4	6	10,048	346	5,900
337	8	3	11	32	4	6	41	21	38	80	1	4	78	9	1	3	1	10	12,621	456	7,238
0	0	0	0	0	0	0	0	0	0	0	0	0	0	0	0	0	0	0	2	0	-2
5,938	119	94	251	675	59	228	1,220	681	1,320	2,045	114	259	1,477	202	31	130	240	218	311,005	11,487	159,552
15	5	4	1	5	0	2	13	4	10	2	1	3	1	2	0	0	1	3	755	86	39
316	18	15	43	106	12	37	137	90	220	273	14	68	94	48	1	18	33	31	27,898	1,372	10
682	27	12	54	144	10	35	196	115	249	473	26	45	172	35	5	22	42	43	71,296	2,304	3
0	1	0	0	1	0	0	0	1	1	3	0	0	1	0	0	0	0	0	245	9	882
214	3	3	7	25	2	5	54	12	29	47	8	5	56	4	1	5	8	2	8,272	354	7,396
116	3	1	1	12	1	7	29	9	19	28	3	6	34	4	3	3	5	8	5,412	251	5,842
99	1	0	2	4	2	1	12	10	11	20	0	3	25	1	0	1	3	4	3,025	133	2,651
127	2	0	3	12	5	3	23	17	22	40	2	6	46	7	0	1	4	4	7,345	283	6,096
203	2	6	6	34	1	10	49	20	45	60	7	6	61	7	1	4	6	3	11,010	438	7,916
101	4	1	7	7	1	3	22	16	25	57	4	3	24	4	0	3	5	5	5,402	228	4,931
103	1	2	2	10	1	8	24	16	22	54	0	5	22	3	1	4	4	1	6,022	233	4,927
234	3	0	7	33	4	8	69	29	60	92	3	12	60	9	3	5	12	11	11,882	424	8,530
220	5	1	13	25	2	13	65	26	56	87	2	11	60	4	1	4	11	7	11,595	417	8,180
166	3	0	11	21	2	11	31	22	41	91	5	9	53	2	2	3	7	6	9,273	333	6,770
134	1	3	6	14	0	7	29	17	23	42	4	6	31	4	0	1	8	7	6,116	217	4,717
315	4	8	10	33	2	13	65	23	48	94	1	11	72	10	2	4	18	8	12,586	549	10,447
324	1	2	12	21	1	4	48	34	49	93	1	3	70	5	0	10	8	11	15,829	423	9,047
176	3	6	5	5	2	8	23	10	33	41	4	8	48	2	2	5	7	4	6,501	321	5,318
704	11	5	16	47	3	17	95	65	112	136	4	14	145	24	3	12	11	27	29,396	900	19,551
429	7	5	10	28	2	6	52	30	56	91	5	11	106	7	1	7	5	9	16,237	423	8,878
194	4	4	3	11	0	6	24	23	31	37	1	5	73	0	1	2	6	1	7,438	295	6,769

[대구광역시]

구시군명	읍면동명	선거인수	투표수	정당별 득표수															
				민생당	미래한국당	더불어시민당	정의당	국민의당	민중당	한겨레정의당	국민의당	신박신당	정의당	코리아	가정평화인권당	가자환경당	국가혁명배당금당	국민새정당	국민참여신당
달서구	상인3동	8,234	4,404	65	2,595	502	208	125	25	18	243	36	60	4	3	1	31	7	5
	도원동	24,923	15,645	211	8,555	2,077	1,116	265	68	13	1,418	89	329	18	1	5	103	7	4
	송현1동	13,841	6,859	105	3,767	787	307	466	43	16	444	35	109	7	2	3	68	5	6
	송현2동	13,062	6,912	84	3,895	775	272	464	35	14	447	64	115	7	4	1	65	4	5
	본동	9,556	5,139	63	2,784	630	241	330	21	21	382	26	110	8	1	0	33	3	1
	절뚝투입 구분된 투표지	0	5	0	2	0	0	0	0	0	0	0	0	0	0	0	1	0	0
달성군	합계	208,237	133,633	1,939	67,894	22,699	8,006	1,711	1,296	377	11,191	901	4,040	203	39	34	1,294	51	86
	거소·선상투표	479	445	20	179	63	15	11	6	3	31	10	12	4	0	0	3	0	2
	관외사전투표	12,064	12,056	215	5,354	2,441	880	147	110	40	966	60	510	54	3	3	119	7	8
	관내사전투표	28,661	28,661	366	13,906	6,126	1,792	303	272	71	2,145	198	1,321	28	7	6	235	9	15
	재외투표	451	96	4	29	23	12	0	3	0	2	1	13	0	0	0	0	0	0
	회원읍	34,030	19,478	239	10,854	2,553	1,036	304	171	53	1,574	143	395	24	3	5	167	9	12
	논공읍	13,784	7,157	107	3,954	862	372	110	143	35	416	61	155	13	2	3	73	5	8
	다사읍	58,440	34,110	520	16,819	6,072	2,094	395	248	77	3,470	169	921	47	10	12	324	9	17
	가창면	5,298	3,008	33	1,824	299	134	43	16	12	189	29	52	2	2	1	38	1	1
	하빈면	2,618	1,443	20	981	111	49	32	11	7	43	12	21	0	1	0	14	0	0
	구지면	6,030	3,005	39	1,646	405	164	53	27	14	205	31	69	5	5	1	45	1	0
	유가읍	15,915	8,360	142	3,704	1,590	625	86	126	12	964	43	253	11	1	1	94	3	9
	옥포읍	15,595	8,645	120	4,960	1,094	389	128	59	40	630	82	168	8	3	0	82	5	10
	현풍읍	14,872	7,167	114	3,682	1,060	444	99	104	13	556	62	150	7	2	2	100	2	4
절뚝투입 구분된 투표지	0	2	0	2	0	0	0	0	0	0	0	0	0	0	0	0	0	0	

정당별 득표수																				무효투표수	기권수
국민의당	자유한국당	국민미래당	국민당	녹색당	대한당	대한민국당	미래당	미래한국당	새누리당	여성당	우당	자유당	새별당	자유당	추진당	추진당	미래당	국민당	국민당		
131	0	9	3	7	3	3	25	11	23	12	4	2	19	4	0	1	10	2	4,197	207	3,830
447	4	3	10	29	1	6	64	35	57	75	2	11	87	9	2	9	5	6	15,141	504	9,278
166	2	1	5	22	2	3	39	25	32	32	3	3	37	1	1	0	5	7	6,556	303	6,982
176	2	1	9	9	0	5	17	12	27	39	7	2	52	4	1	3	11	5	6,633	279	6,150
146	2	2	5	10	0	7	15	9	19	26	3	1	28	2	0	3	5	3	4,940	199	4,417
0	0	0	0	0	0	0	0	0	0	0	0	0	0	0	0	0	0	0	3	2	-5
2,719	67	36	167	139	24	107	579	295	624	734	24	111	625	94	32	57	127	88	128,410	5,223	74,604
2	0	2	1	0	0	4	4	4	5	1	0	1	2	1	0	0	3	2	391	54	34
146	10	5	15	35	0	15	57	30	90	89	2	20	41	24	4	3	20	16	11,539	517	8
299	18	3	34	19	6	18	94	45	124	167	4	14	66	17	4	6	11	15	27,764	897	0
3	0	0	0	2	0	0	0	0	0	1	0	2	0	0	0	0	0	0	95	1	355
655	9	4	21	16	3	15	68	45	77	117	2	12	115	13	2	10	17	15	18,758	720	14,552
153	2	5	25	7	1	9	44	20	48	32	2	11	49	5	5	9	12	4	6,762	395	6,627
724	15	6	35	30	7	20	163	87	153	188	7	27	165	18	4	6	29	17	32,905	1,205	24,330
105	5	2	2	3	1	1	6	1	5	7	0	2	16	0	0	4	11	1	2,848	160	2,290
23	0	1	1	0	0	3	5	3	4	4	0	2	11	0	1	0	2	1	1,363	80	1,175
67	0	0	3	2	1	6	12	3	12	7	1	2	23	4	2	4	6	2	2,867	138	3,025
151	3	2	15	8	1	6	39	18	34	41	3	6	38	3	3	5	1	4	8,045	315	7,555
235	2	5	6	11	0	6	48	23	38	33	1	8	50	4	1	6	7	5	8,267	378	6,950
156	3	1	9	6	4	4	39	16	34	47	2	4	49	5	6	4	8	6	6,804	363	7,705
0	0	0	0	0	0	0	0	0	0	0	0	0	0	0	0	0	0	0	2	0	-2

인천광역시

구시군명	선거인수	투표수	정당별 득표수(득표율)																
			민생당	미래한국당	더불어시민당	정의당	우리10당	민중당	한국경제당	국민의당	친박신당	정의민주당	코리아	가자평화인권당	가자환경당	국가혁명배양부당	국민새정당	국민참여신당	기독자유동맹당
합계	2,500,690	1,581,223	34,978 (2.31)	473,343 (31.32)	522,420 (34.57)	178,601 (11.82)	9,729 (0.64)	11,731 (0.77)	2,278 (0.15)	101,062 (6.68)	7,360 (0.48)	78,805 (5.21)	1,894 (0.12)	460 (0.03)	587 (0.03)	11,390 (0.75)	650 (0.04)	910 (0.06)	31,231 (2.06)
중구	115,298	71,231	1,605 (2.35)	21,592 (31.64)	23,627 (34.63)	7,008 (10.27)	597 (0.87)	413 (0.60)	80 (0.11)	4,755 (6.96)	305 (0.44)	4,160 (6.09)	60 (0.08)	26 (0.03)	21 (0.03)	605 (0.88)	17 (0.02)	40 (0.05)	1,337 (1.95)
동구	55,805	36,367	852 (2.47)	12,185 (35.40)	11,091 (32.23)	4,528 (13.15)	280 (0.81)	208 (0.60)	71 (0.20)	1,747 (5.07)	268 (0.77)	1,419 (4.12)	46 (0.13)	9 (0.02)	16 (0.04)	276 (0.80)	20 (0.05)	23 (0.06)	473 (1.37)
미추홀구	353,732	211,536	4,581 (2.28)	66,729 (33.23)	66,595 (33.16)	22,990 (11.44)	1,487 (0.74)	2,240 (1.11)	404 (0.20)	11,844 (5.89)	1,297 (0.64)	9,683 (4.82)	285 (0.14)	73 (0.03)	101 (0.05)	1,661 (0.82)	118 (0.05)	145 (0.07)	4,231 (2.10)
연수구	301,621	208,085	3,569 (1.77)	63,949 (31.86)	61,207 (30.50)	32,995 (16.44)	946 (0.47)	829 (0.41)	173 (0.08)	15,461 (7.70)	656 (0.32)	10,951 (5.45)	196 (0.09)	54 (0.02)	48 (0.02)	1,108 (0.55)	55 (0.02)	89 (0.04)	3,492 (1.74)
남동구	447,941	281,307	6,123 (2.27)	83,048 (30.87)	94,056 (34.96)	32,727 (12.16)	1,619 (0.60)	1,769 (0.65)	392 (0.14)	17,915 (6.65)	1,294 (0.48)	13,603 (5.05)	344 (0.12)	60 (0.02)	103 (0.03)	2,121 (0.78)	122 (0.04)	143 (0.05)	5,871 (2.18)
부평구	437,547	272,439	6,321 (2.42)	77,418 (29.69)	95,033 (36.45)	29,231 (11.21)	1,696 (0.65)	2,397 (0.91)	404 (0.15)	18,039 (6.92)	1,274 (0.48)	13,597 (5.21)	283 (0.10)	74 (0.02)	101 (0.03)	2,002 (0.76)	98 (0.03)	173 (0.06)	5,349 (2.05)
계양구	260,758	163,640	4,049 (2.58)	44,575 (28.48)	59,324 (37.90)	16,356 (10.45)	932 (0.59)	1,744 (1.11)	243 (0.15)	10,303 (6.58)	748 (0.47)	8,275 (5.28)	223 (0.14)	59 (0.03)	64 (0.04)	1,243 (0.79)	78 (0.04)	115 (0.07)	3,572 (2.28)
서구	447,354	281,798	6,657 (2.47)	79,066 (29.36)	98,760 (36.68)	29,269 (10.87)	1,418 (0.52)	1,784 (0.66)	363 (0.13)	18,824 (6.99)	1,064 (0.39)	15,395 (5.71)	383 (0.14)	72 (0.02)	103 (0.03)	1,920 (0.71)	114 (0.04)	140 (0.05)	5,608 (2.08)
강화군	62,049	41,166	823 (2.12)	18,826 (48.60)	9,455 (24.41)	2,685 (6.93)	615 (1.58)	252 (0.65)	95 (0.24)	1,645 (4.24)	357 (0.92)	1,302 (3.36)	42 (0.10)	19 (0.04)	19 (0.04)	325 (0.83)	22 (0.05)	28 (0.07)	1,074 (2.77)
옹진군	18,585	13,654	398 (3.14)	5,955 (47.09)	3,272 (25.87)	812 (6.42)	139 (1.09)	95 (0.75)	53 (0.41)	529 (4.18)	97 (0.76)	420 (3.32)	32 (0.25)	14 (0.11)	11 (0.08)	129 (1.02)	6 (0.04)	14 (0.11)	224 (1.77)

정당별 득표수(득표율)																			무효투표수	기권수	개표율
국민의당	자유한국당	더불어민주	정의당	국민의미래	미래통합당	새누리당	여성당	우당	자유당	새변당	자유연립	총연합회	통합진보당	한국노동당	정의당	계	무효투표수	기권수			
681 (0.04)	619 (0.04)	1,560 (0.10)	2,534 (0.16)	234 (0.01)	1,025 (0.06)	4,373 (0.28)	4,255 (0.28)	4,355 (0.28)	12,632 (0.83)	366 (0.02)	1,184 (0.07)	5,631 (0.37)	897 (0.05)	325 (0.02)	895 (0.05)	936 (0.06)	948 (0.06)	1,510,879	70,344	919,467	100
21 (0.03)	33 (0.04)	68 (0.09)	95 (0.13)	8 (0.01)	43 (0.06)	211 (0.30)	197 (0.28)	178 (0.26)	535 (0.78)	17 (0.02)	51 (0.07)	321 (0.47)	45 (0.06)	21 (0.03)	34 (0.04)	36 (0.05)	61 (0.08)	68,223	3,008	44,067	100
16 (0.04)	15 (0.04)	48 (0.13)	49 (0.14)	8 (0.02)	25 (0.07)	102 (0.29)	92 (0.26)	97 (0.28)	206 (0.59)	9 (0.02)	32 (0.09)	99 (0.28)	17 (0.04)	7 (0.02)	23 (0.06)	30 (0.08)	25 (0.07)	34,412	1,955	19,438	100
93 (0.04)	78 (0.03)	237 (0.11)	250 (0.12)	41 (0.02)	189 (0.09)	690 (0.34)	671 (0.33)	761 (0.37)	1,613 (0.80)	66 (0.03)	198 (0.09)	764 (0.38)	148 (0.07)	58 (0.02)	163 (0.08)	164 (0.08)	144 (0.07)	200,792	10,744	142,196	100
58 (0.02)	60 (0.02)	142 (0.07)	232 (0.11)	23 (0.01)	75 (0.03)	540 (0.26)	457 (0.22)	511 (0.25)	1,562 (0.77)	36 (0.01)	123 (0.06)	740 (0.36)	90 (0.04)	30 (0.01)	73 (0.03)	59 (0.02)	75 (0.03)	200,664	7,421	93,536	100
116 (0.04)	143 (0.05)	283 (0.10)	605 (0.22)	40 (0.01)	187 (0.06)	824 (0.30)	744 (0.27)	668 (0.24)	2,182 (0.81)	61 (0.02)	205 (0.07)	952 (0.35)	154 (0.05)	51 (0.01)	152 (0.05)	163 (0.06)	168 (0.06)	269,008	12,299	166,634	100
123 (0.04)	86 (0.03)	243 (0.09)	348 (0.13)	31 (0.01)	143 (0.05)	543 (0.20)	675 (0.25)	682 (0.26)	2,375 (0.91)	63 (0.02)	190 (0.07)	1,005 (0.38)	147 (0.05)	50 (0.01)	157 (0.06)	154 (0.05)	166 (0.06)	260,671	11,768	165,108	100
81 (0.05)	68 (0.04)	186 (0.11)	210 (0.13)	24 (0.01)	120 (0.07)	343 (0.21)	441 (0.28)	439 (0.28)	1,553 (0.99)	39 (0.02)	124 (0.07)	556 (0.35)	97 (0.06)	35 (0.02)	90 (0.05)	110 (0.07)	84 (0.05)	156,503	7,137	97,118	100
135 (0.05)	102 (0.03)	288 (0.10)	606 (0.22)	40 (0.01)	183 (0.06)	932 (0.34)	837 (0.31)	799 (0.29)	2,385 (0.88)	58 (0.02)	207 (0.07)	1,020 (0.37)	175 (0.06)	48 (0.01)	148 (0.05)	156 (0.05)	169 (0.06)	269,228	12,570	165,556	100
26 (0.06)	24 (0.06)	49 (0.12)	121 (0.31)	10 (0.02)	43 (0.11)	140 (0.36)	105 (0.27)	146 (0.37)	164 (0.42)	13 (0.03)	36 (0.09)	137 (0.35)	11 (0.02)	8 (0.02)	40 (0.10)	41 (0.10)	36 (0.09)	38,734	2,432	20,883	100
12 (0.09)	10 (0.07)	16 (0.12)	18 (0.14)	9 (0.07)	17 (0.13)	48 (0.37)	36 (0.28)	74 (0.58)	57 (0.45)	4 (0.03)	18 (0.14)	37 (0.29)	13 (0.10)	17 (0.13)	15 (0.11)	23 (0.18)	20 (0.15)	12,644	1,010	4,931	100

[인천광역시]

구시군명	읍면동명	선거인수	투표수	정당별 득표수															
				민생당	미래한국당	더불어시민당	정의당	아기새당	미래한국당	국민의당	국민의당	국민의당	신박신당	행복민주당	코리아	가자평화인권당	가자환경당	국가혁명배당금당	국민생당
중구	합계	115,298	71,231	1,605	21,592	23,627	7,008	597	413	80	4,755	305	4,160	60	26	21	605	17	40
	거소·선상투표	236	216	10	53	64	12	2	3	1	22	0	6	1	0	0	11	0	0
	관외사전투표	6,621	6,620	173	1,865	2,234	677	43	35	10	445	18	456	10	2	0	70	1	3
	관내사전투표	22,768	22,766	465	6,534	8,463	2,203	163	117	21	1,214	89	1,834	12	6	8	138	1	8
	재외투표	556	130	2	31	53	16	0	1	0	4	0	11	0	0	0	2	0	0
	신포동	3,493	1,629	47	619	430	123	20	8	1	98	10	57	0	0	2	14	0	0
	연안동	4,357	1,871	31	775	471	133	25	5	3	132	15	65	3	1	0	22	1	2
	신흥동	8,822	4,456	97	1,616	1,287	419	47	31	6	265	32	152	5	4	1	46	1	4
	도원동	2,688	1,280	37	467	396	104	13	8	0	51	12	34	2	0	0	8	0	3
	율목동	2,230	927	34	328	247	71	13	9	2	44	5	21	3	0	1	8	0	0
	등안전동	4,071	1,758	47	721	428	160	19	5	7	89	15	41	0	1	1	10	1	2
	복성동	2,007	997	19	432	269	69	12	5	5	39	10	21	1	4	1	6	1	0
	송월동	2,672	1,183	38	418	325	118	11	4	3	64	13	29	0	1	1	13	2	2
	영종동	9,842	4,340	97	1,664	1,145	332	43	32	5	300	18	173	4	3	0	39	0	1
	용유동	2,810	1,378	33	750	231	82	12	8	3	44	16	24	0	1	1	14	1	1
	운서동	17,586	8,030	184	2,047	2,620	928	88	60	7	720	21	431	8	2	4	85	4	2
	영종1동	24,539	13,649	291	3,272	4,963	1,561	86	82	6	1,224	31	805	11	1	1	119	4	12
	잘못 투표 구분된 투표지	0	1	0	0	1	0	0	0	0	0	0	0	0	0	0	0	0	0
동구	합계	55,805	36,367	852	12,185	11,091	4,528	280	208	71	1,747	268	1,419	46	9	16	276	20	23
	거소·선상투표	86	80	0	26	15	9	1	1	0	3	2	1	0	0	1	5	0	1
	관외사전투표	2,627	2,626	56	654	867	376	19	26	7	151	16	148	9	2	2	32	1	1
	관내사전투표	13,791	13,789	275	4,564	4,737	1,644	81	76	24	585	101	677	10	2	6	72	9	7
	재외투표	185	39	0	4	20	5	0	0	0	1	0	5	0	0	0	0	0	
	만석동	4,588	2,318	66	733	692	286	28	10	7	120	17	78	4	1	2	17	1	3
	화수1·회평동	3,934	1,976	58	713	511	231	7	10	1	102	15	52	3	1	0	15	0	2
	화수2동	5,336	2,856	75	1,067	774	356	38	12	2	127	19	74	6	1	0	22	1	1
	송현1·2동	6,106	3,186	64	1,011	942	450	22	19	8	185	15	113	6	1	1	36	0	0
	송현3동	2,525	1,275	44	500	297	158	13	8	1	59	13	33	0	0	1	8	1	4
	송림1동	1,042	490	14	208	103	53	3	0	1	19	3	22	1	0	0	3	0	1
	송림2동	1,985	960	25	411	243	81	14	4	3	33	10	12	0	0	1	9	2	0
	송림3·5동	4,969	2,457	66	811	679	308	13	24	4	137	29	88	0	0	0	21	1	1
	송림4동	2,524	1,322	34	415	358	228	7	6	2	73	7	39	2	1	1	13	2	1
	송림6동	4,109	2,054	48	698	643	241	14	7	5	113	14	58	5	0	1	15	0	1

정당별 득표수																			무효투표수	기권수	
국민의당	자유한국당	국민미래당	국민당	국민선당	대한당	대한국민당	미래당	미래국민당	새누리당	여성당	우당	자유당	새별당	자유당	추진당	추진당	미래당	국민당			국민당
1,337	21	33	68	95	8	43	211	197	178	535	17	51	321	45	21	34	36	61	68,223	3,008	44,067
5	0	0	0	0	0	0	3	1	1	1	0	0	0	0	0	0	0	0	196	20	20
66	2	5	5	16	0	8	21	17	30	64	1	5	21	2	2	3	8	5	6,323	297	1
187	4	10	24	28	3	3	49	56	49	178	8	14	57	12	9	10	7	9	21,993	773	2
1	1	1	0	0	0	0	1	0	0	1	0	0	0	0	0	0	0	0	125	5	426
51	0	1	0	2	0	2	1	5	1	10	2	3	17	1	0	0	2	2	1,529	100	1,864
43	0	1	1	2	0	2	3	7	10	16	2	1	14	1	0	1	0	2	1,790	81	2,486
103	2	3	4	4	2	5	20	16	10	29	0	3	16	4	2	2	4	5	4,247	209	4,366
21	2	1	3	1	0	2	5	3	3	13	0	2	14	1	1	1	1	0	1,209	71	1,408
27	0	1	1	0	0	0	5	3	1	7	0	1	7	0	1	0	0	0	840	87	1,303
50	2	1	1	1	0	3	12	6	5	12	0	1	9	1	0	1	2	3	1,657	101	2,313
20	1	0	1	1	0	0	3	4	4	7	0	1	5	4	0	0	2	1	948	49	1,010
21	0	1	0	0	0	1	9	3	4	4	0	2	4	0	0	2	0	1	1,094	89	1,489
205	1	2	4	4	2	3	11	11	5	16	0	3	32	4	0	3	1	7	4,170	170	5,502
55	0	1	1	1	1	1	6	2	8	0	2	2	6	0	0	0	0	4	1,311	67	1,432
155	4	1	9	15	0	6	25	29	21	105	1	4	55	5	2	6	4	9	7,667	363	9,556
327	2	4	14	20	0	7	37	34	26	72	1	9	64	10	4	5	5	13	13,123	526	10,890
0	0	0	0	0	0	0	0	0	0	0	0	0	0	0	0	0	0	0	1	0	-1
473	16	15	48	49	8	25	102	92	97	206	9	32	99	17	7	23	30	25	34,412	1,955	19,438
0	0	0	0	0	0	1	0	0	1	0	0	1	0	0	0	0	0	0	68	12	6
22	2	2	8	7	1	4	7	6	15	20	3	9	6	5	0	3	0	3	2,490	136	1
92	8	4	13	18	3	6	24	24	25	62	3	4	16	3	1	10	15	8	13,209	580	2
0	0	0	0	0	0	0	0	0	0	0	0	0	0	0	0	0	2	37	2	146	
32	0	0	1	8	0	4	7	12	2	12	0	2	9	1	3	2	4	2	2,166	152	2,270
43	1	2	2	4	0	0	10	7	8	21	0	1	8	1	1	0	2	1	1,833	143	1,958
43	2	2	4	1	1	1	9	7	8	16	1	2	3	1	0	3	2	1	2,682	174	2,480
59	0	0	6	3	0	0	8	9	6	26	0	4	19	0	0	0	1	1	3,015	171	2,920
23	1	2	3	1	2	0	9	2	6	6	0	0	4	1	1	1	0	4	1,206	69	1,250
12	1	1	0	0	0	1	4	0	0	3	0	0	6	0	0	1	0	0	460	30	552
14	0	0	1	0	1	1	3	3	5	6	0	3	3	2	0	0	0	0	890	70	1,025
45	1	1	3	2	0	4	9	11	11	15	1	2	8	0	0	3	3	1	2,302	155	2,512
30	0	0	3	0	0	0	4	2	2	8	0	1	6	2	0	0	0	1	1,248	74	1,202
24	0	1	3	4	0	3	5	6	5	9	1	3	8	1	0	0	1	0	1,937	117	2,055

[인천광역시]

구시군명	읍면동명	선거인수	투표수	정당별 득표수															
				민생당	미래한국당	더불어시민당	정의당	아름다운한국	민중당	한국경제당	국민의당	신박신당	행복민주당	코리아	가자평화인권당	가자환경당	국가혁명배당금당	국민새정당	국민참여신당
동구	금창동	1,998	939	27	370	210	102	20	5	6	39	7	19	0	0	0	8	2	0
	절뚝투입·구분된 투표지	0	0	0	0	0	0	0	0	0	0	0	0	0	0	0	0	0	0
미추홀구	합계	353,732	211,536	4,581	66,729	66,595	22,990	1,487	2,240	404	11,844	1,297	9,683	285	73	101	1,661	118	145
	거소·선상투표	620	577	25	124	146	62	5	3	1	44	4	10	6	2	0	19	2	1
	관외사전투표	19,200	19,196	443	4,784	6,430	2,539	76	161	40	1,089	54	1,265	62	13	14	230	7	17
	관내사전투표	66,011	66,007	1,271	20,627	23,295	6,566	429	648	114	3,247	435	3,902	44	17	26	333	34	27
	재외투표	1,029	241	9	46	88	29	0	0	0	12	1	37	1	0	0	1	0	0
	송의1·3동	9,294	3,750	92	1,161	1,085	389	35	72	8	243	29	128	7	3	5	47	4	1
	송의2동	9,655	3,850	101	1,221	1,145	355	31	53	10	187	27	131	6	2	1	41	3	6
	송의4동	11,159	5,028	132	1,703	1,376	460	45	99	7	245	42	191	9	2	1	47	2	2
	용현1·4동	11,851	5,565	144	1,855	1,483	506	55	98	16	383	62	162	5	1	1	49	5	8
	용현2동	11,444	6,030	135	1,731	1,822	734	43	82	15	395	28	239	10	2	5	60	4	7
	용현3동	5,106	2,150	56	773	494	179	29	71	6	99	21	84	0	0	2	21	5	3
	용현5동	29,663	15,469	297	4,909	4,664	1,745	83	188	22	1,029	89	673	27	5	5	106	9	9
	학익1동	20,593	11,879	249	3,832	3,493	1,321	85	160	15	786	64	481	11	4	10	76	6	8
	학익2동	12,621	6,886	141	2,309	1,949	790	34	99	18	416	42	234	11	1	1	56	6	7
	도화1동	15,973	6,655	138	2,151	2,007	824	52	53	18	353	35	225	3	5	2	74	7	4
	도화2·3동	16,857	7,955	178	2,492	2,406	1,017	46	62	17	492	63	256	9	3	1	61	2	4
	주안1동	14,922	5,247	129	1,488	1,677	647	32	47	8	325	22	201	4	1	0	47	1	3
	주안2동	12,449	5,366	99	1,944	1,503	525	48	41	11	257	48	143	11	2	1	63	3	3
	주안3동	6,243	2,825	72	1,006	822	265	48	23	6	131	24	86	4	0	4	25	2	3
	주안4동	9,962	4,372	90	1,750	1,082	428	63	15	10	205	30	117	2	1	1	47	2	2
	주안5동	12,265	5,670	153	1,779	1,740	656	54	31	18	312	40	209	6	1	3	42	5	6
	주안6동	14,455	6,485	159	2,113	1,933	764	47	44	12	427	20	236	9	1	3	56	1	3
	주안7동	9,033	4,200	120	1,465	1,191	438	34	41	7	190	23	115	11	0	3	34	2	1
	주안8동	14,569	7,513	177	2,511	2,290	866	40	64	11	421	45	253	11	2	9	63	3	8
	관교동	9,553	5,245	90	1,921	1,475	519	44	49	10	359	21	178	8	2	1	28	3	8
	문학동	9,205	3,374	81	1,034	999	366	29	36	4	197	28	127	8	3	2	35	0	4
	절뚝투입·구분된 투표지	0	1	0	0	0	0	0	0	0	0	0	0	0	0	0	0	0	0
연수구	합계	301,621	208,085	3,569	63,949	61,207	32,995	946	829	173	15,461	656	10,951	196	54	48	1,108	55	89
	거소·선상투표	632	586	20	148	151	60	8	4	1	53	3	25	2	0	0	13	0	3
	관외사전투표	20,026	20,021	470	5,202	6,311	3,188	60	96	28	1,407	38	1,290	62	15	11	157	6	11
	관내사전투표	58,608	58,585	891	17,011	20,248	8,615	203	223	36	3,501	175	4,301	26	11	13	226	13	18

정당별 득표수																			무효투표수	기권수		
국민의당	자유한국당	국민미래당	국민당	국민선당	대한당	대한미래당	미래당	미래한국당	새누리당	여정당	우당	자유당	새별당	자민당	추진당	미래당	미래한국당	한당			한당	계
34	0	0	1	1	0	0	3	3	3	2	0	0	3	0	1	0	2	1	869	70	1,059	
0	0	0	0	0	0	0	0	0	0	0	0	0	0	0	0	0	0	0	0	0	0	0
4,231	93	78	237	250	41	189	690	671	761	1,613	66	198	764	148	58	163	164	144	200,792	10,744	142,196	
5	1	3	2	1	2	4	11	0	2	0	1	3	2	4	0	0	1	3	499	78	43	
187	14	10	29	53	5	24	78	79	81	190	6	35	54	34	7	12	27	20	18,169	1,027	4	
664	29	15	55	62	15	52	138	150	197	454	9	46	104	33	12	45	36	37	63,168	2,839	4	
4	0	0	2	0	0	0	0	0	0	4	0	0	3	0	0	0	1	0	238	3	788	
93	3	1	8	6	0	3	16	15	13	38	1	7	24	3	1	3	2	7	3,553	197	5,544	
122	1	0	1	4	1	7	17	21	19	36	2	4	20	1	0	7	3	2	3,588	262	5,805	
158	1	5	7	7	1	9	16	27	26	30	5	7	16	2	2	11	5	1	4,699	329	6,131	
149	4	7	10	6	0	3	25	20	31	47	2	8	29	4	3	4	5	9	5,199	366	6,286	
150	2	1	7	11	1	5	19	26	30	66	2	7	16	2	4	6	4	5	5,676	354	5,414	
67	1	1	1	1	0	4	11	10	13	13	4	4	5	1	2	2	4	1	1,988	162	2,956	
309	6	6	18	16	0	13	56	54	69	138	7	9	73	16	4	10	9	9	14,682	787	14,194	
286	4	4	10	14	2	11	32	52	45	103	5	11	67	11	4	11	14	8	11,295	584	8,714	
203	3	2	13	8	0	2	28	18	20	46	3	9	30	5	3	6	11	6	6,530	356	5,735	
173	2	2	5	4	1	2	24	28	24	42	1	5	26	1	1	5	4	4	6,305	350	9,318	
216	3	5	10	8	1	6	28	27	24	48	1	8	42	7	0	8	4	1	7,556	399	8,902	
146	1	1	11	7	1	6	28	12	23	43	4	4	33	0	2	3	6	3	4,966	281	9,675	
182	1	2	5	6	1	3	17	14	16	29	1	5	20	2	1	3	3	4	5,017	349	7,083	
58	1	1	2	1	2	2	11	8	10	23	0	4	13	1	0	1	3	3	2,665	160	3,418	
152	2	2	5	4	1	2	18	9	11	26	0	3	23	2	2	2	7	4	4,120	252	5,590	
182	4	2	5	4	1	8	17	11	18	41	2	2	29	5	3	6	3	1	5,399	271	6,595	
168	0	4	7	8	1	5	25	15	26	52	2	1	32	1	0	3	2	6	6,186	299	7,970	
103	2	2	5	6	1	3	25	16	10	27	2	4	16	2	1	6	1	4	3,911	289	4,833	
199	3	0	8	3	1	4	25	27	26	48	4	2	40	4	3	3	3	5	7,182	331	7,056	
167	2	1	3	7	1	4	10	11	13	40	2	5	28	2	2	6	2	0	5,022	223	4,308	
87	3	1	8	3	2	7	15	21	14	29	0	5	19	5	1	0	4	1	3,178	196	5,831	
1	0	0	0	0	0	0	0	0	0	0	0	0	0	0	0	0	0	0	1	0	-1	
3,492	58	60	142	232	23	75	540	457	511	1,562	36	123	740	90	30	73	59	75	200,664	7,421	93,536	
3	0	0	1	1	1	3	10	3	4	3	0	1	1	2	3	0	0	3	530	56	46	
184	9	9	19	40	2	15	48	48	99	189	5	27	39	19	3	5	15	14	19,141	880	5	
477	15	13	32	67	1	17	124	88	92	393	9	15	105	13	8	22	14	17	57,033	1,552	23	

[인천광역시]

구시군명	읍면동명	선거인수	투표수	정당별 득표수															
				민생당	미래한국당	더불어시민당	정의당	아기새당	민중당	한겨레당	국민의당	신박신당	행복민주당	코리아	가자평화인권당	가자환경당	국가혁명배당금당	국민생성당	국민참여신당
연수구	재외투표	1,398	314	3	73	100	40	1	1	1	8	1	52	1	0	0	0	1	
	옥련1동	13,060	6,930	129	2,370	1,816	1,149	39	35	8	399	34	204	7	3	3	47	2	3
	옥련2동	13,264	7,153	157	2,360	1,998	1,028	37	44	8	489	28	281	5	2	0	51	3	4
	선학동	11,795	5,915	143	2,086	1,642	572	61	41	13	363	40	214	7	3	2	47	2	3
	연수1동	13,728	5,880	142	2,057	1,676	583	28	28	9	413	32	204	7	5	1	48	2	4
	연수2동	14,306	8,024	191	2,673	2,255	911	61	49	9	644	43	287	6	1	1	67	3	5
	연수3동	10,786	5,835	123	1,874	1,747	652	48	28	10	409	34	223	3	2	2	41	2	3
	청학동	17,174	8,453	158	2,932	2,372	867	81	35	11	462	42	286	9	3	2	68	4	9
	동춘1동	16,220	9,929	157	2,974	2,801	1,896	35	66	8	741	28	394	11	2	4	51	4	6
	동춘2동	11,291	6,761	114	2,028	1,952	1,289	28	33	2	475	25	226	6	0	2	34	2	8
	동춘3동	10,174	6,258	98	2,117	1,702	885	36	23	5	558	21	271	11	1	3	28	3	2
	송도1동	20,648	13,526	179	4,720	3,185	2,351	59	29	6	1,229	28	628	14	2	1	58	3	4
	송도2동	19,344	12,638	142	4,506	2,974	2,112	55	15	4	1,316	27	587	7	3	1	41	1	2
	송도3동	27,482	17,709	277	4,920	4,707	3,816	64	40	8	1,704	31	871	5	0	1	74	2	2
	송도4동	21,685	13,566	175	3,897	3,570	2,980	42	39	6	1,290	26	607	7	1	1	57	3	1
	잘못 투입·구분된 투표지	0	2	0	1	0	1	0	0	0	0	0	0	0	0	0	0	0	0
남동구	합계	447,941	281,307	6,123	83,048	94,056	32,727	1,619	1,769	392	17,915	1,294	13,603	344	60	103	2,121	122	143
	거소·선상투표	910	863	35	210	234	84	7	10	8	73	8	24	5	3	2	24	2	1
	관외사전투표	25,639	25,629	665	6,257	8,990	3,248	108	166	59	1,593	82	1,649	101	11	19	257	6	14
	관내사전투표	81,583	81,582	1,556	22,343	31,434	9,460	370	504	93	4,359	330	5,388	65	11	25	415	25	27
	재외투표	1,328	346	5	60	122	39	1	0	0	19	0	61	0	0	1	3	0	0
	구월1동	19,587	10,604	233	3,207	3,343	1,158	64	67	11	814	48	403	9	0	2	107	7	10
	구월2동	21,417	12,333	233	3,950	3,803	1,577	59	65	16	958	63	443	7	3	3	63	7	6
	구월3동	20,763	8,212	180	2,492	2,537	822	58	44	14	573	38	290	9	3	3	114	3	4
	구월4동	11,007	4,374	133	1,488	1,280	358	40	31	7	249	41	115	10	2	2	51	3	4
	간석1동	15,973	8,056	175	2,761	2,393	804	60	49	11	473	40	272	7	3	2	61	3	0
	간석2동	14,534	7,719	151	2,712	2,278	862	46	29	7	567	38	293	4	1	5	39	6	3
	간석3동	19,871	9,159	234	2,786	2,861	1,076	68	61	11	516	50	310	17	0	8	90	10	5
	간석4동	19,704	9,839	227	3,166	3,078	971	75	63	10	663	46	321	10	0	5	95	9	8
	만수1동	11,333	5,332	157	1,674	1,560	572	41	46	16	281	36	169	2	2	3	48	2	4
	만수2동	15,940	8,294	202	2,417	2,712	1,077	59	61	10	520	53	286	13	5	3	51	5	6
	만수3동	11,820	5,875	128	1,789	1,816	766	34	44	10	324	23	209	10	3	1	48	3	6
만수4동	13,141	6,841	144	2,153	2,042	933	62	40	8	456	32	231	5	0	0	61	1	4	

정당별 득표수																			무효투표수	기권수				
국민의당	자유한국당	국민중심당	국민연합당	국민선당	국민당	대한민국당	미래당	미래한국당	새누리당	여성당	우리당	자유당	새별당	자유당	추진당	추진당	미래당	국민중심당			국민연합당	국민선당	국민당	계
14	0	0	0	0	0	0	0	1	0	7	0	0	1	0	0	0	0	0	0	0	0	305	9	1,084
169	1	3	4	7	1	4	22	32	20	40	1	9	29	6	2	3	3	3	3	3	3	6,607	323	6,130
143	3	4	13	2	1	3	20	22	17	66	3	4	31	5	2	1	1	0	0	0	0	6,836	317	6,111
183	0	2	7	5	1	4	17	12	21	45	2	0	20	2	0	2	2	0	0	0	0	5,564	351	5,880
171	5	2	9	1	2	1	21	23	19	50	1	5	31	4	1	2	3	1	1	1	1	5,591	289	7,848
197	1	2	10	12	0	7	28	17	23	65	2	7	31	3	0	8	2	3	3	3	3	7,624	400	6,282
159	2	4	10	4	0	2	21	20	17	43	1	3	12	4	2	5	3	4	4	4	4	5,517	318	4,951
334	2	4	10	11	1	4	43	31	19	68	3	6	45	0	3	5	8	4	4	4	4	7,942	511	8,721
184	8	2	7	9	1	1	25	23	25	71	2	3	36	7	0	2	1	6	6	6	6	9,591	338	6,291
113	1	3	5	5	6	1	21	13	15	61	0	4	29	3	1	3	2	2	2	2	2	6,512	249	4,530
113	3	2	4	5	0	1	12	10	16	67	3	3	33	4	0	4	0	2	2	2	2	6,046	212	3,916
304	3	3	0	18	0	2	36	29	30	104	0	6	73	3	0	1	2	4	4	4	4	13,114	412	7,122
215	3	1	3	11	2	4	24	17	27	81	2	9	79	4	1	3	0	3	3	3	3	12,282	356	6,706
299	1	4	4	12	2	3	33	33	37	131	1	10	81	5	3	4	2	7	7	7	7	17,194	515	9,773
230	1	2	4	22	2	3	35	35	30	78	1	11	64	6	1	3	1	2	2	2	2	13,233	333	8,119
0	0	0	0	0	0	0	0	0	0	0	0	0	0	0	0	0	0	0	0	0	0	2	0	-2
5,871	116	143	283	605	40	187	824	744	668	2,182	61	205	952	154	51	152	163	168	168	168	269,008	12,299	166,634	
9	2	2	2	1	1	1	12	4	6	2	2	1	2	0	1	1	1	1	1	1	1	781	82	47
253	23	17	41	73	2	31	82	70	103	233	10	41	68	35	7	9	22	27	27	27	27	24,372	1,257	10
788	30	27	58	157	6	40	168	155	130	629	11	30	117	23	10	36	35	38	38	38	38	78,893	2,689	1
9	1	1	0	3	0	0	2	3	0	7	0	0	1	0	0	1	0	0	0	0	0	339	7	982
310	3	3	8	28	2	4	40	27	28	87	2	7	42	6	3	5	7	7	7	7	7	10,102	502	8,983
351	3	0	12	29	3	5	29	33	19	71	1	14	61	4	3	3	4	6	6	6	6	11,907	426	9,084
200	4	2	10	44	2	5	31	33	23	110	1	10	42	3	1	6	2	6	6	6	6	7,719	493	12,551
152	3	5	9	8	1	8	20	19	14	33	2	2	27	3	1	2	4	1	1	1	1	4,128	246	6,633
267	2	3	13	13	1	9	25	30	31	63	1	2	34	2	1	6	10	3	3	3	3	7,630	426	7,917
177	4	1	6	18	3	3	18	20	19	44	1	12	29	4	1	2	3	3	3	3	3	7,409	310	6,815
295	4	7	11	13	3	10	31	25	21	80	4	14	41	8	2	5	5	8	8	8	8	8,690	469	10,712
286	3	2	9	22	1	6	34	28	21	71	3	4	52	6	0	2	10	11	11	11	11	9,318	521	9,865
183	1	4	6	14	0	5	26	15	18	33	1	3	24	3	2	4	4	1	1	1	1	4,960	372	6,001
197	5	3	6	18	1	8	21	27	21	55	2	5	32	7	0	6	6	5	5	5	5	7,905	389	7,646
164	3	1	6	13	2	7	20	15	18	35	0	3	26	3	0	8	3	2	2	2	2	5,543	332	5,945
157	3	2	14	11	1	5	25	15	22	55	3	2	32	4	1	5	8	4	4	4	4	6,541	300	6,300

[인천광역시]

구시군명	읍면동명	선거인수	투표수	정당별 득표수															
				민생당	미래한국당	더불어시민당	정의당	아기새당	민중당	한겨레정당	국민의당	친박신당	행복민주당	코리아	가자평화인권당	가자환경당	국가혁명배당금당	국민생성당	국민참여신당
남동구	만수5동	11,286	5,335	143	1,745	1,610	547	39	44	14	250	39	165	10	4	2	52	1	5
	만수6동	16,790	9,149	176	3,015	2,743	1,152	43	60	14	528	56	349	5	0	2	71	6	1
	장수서창동	12,544	6,515	114	2,222	1,790	754	50	54	9	448	28	281	6	1	1	43	1	3
	남촌도림동	14,676	7,403	160	2,442	2,236	747	59	56	13	427	48	255	10	3	2	64	6	6
	논현1동	19,589	10,155	259	3,063	3,134	1,133	78	49	9	818	56	393	11	1	5	104	4	4
	논현2동	21,585	11,390	246	3,551	3,571	1,242	65	66	19	782	54	455	10	2	1	88	5	10
	논현고잔동	24,509	13,930	272	4,313	4,335	1,655	60	62	8	1,250	41	698	13	0	2	76	4	9
	서창2동	22,412	12,369	295	3,232	4,153	1,690	73	98	15	974	44	542	5	2	4	96	3	3
잘못 투입 구분된 투표지	0	3	0	0	1	0	0	0	0	0	0	1	0	0	0	0	0	0	0
부평구	합계	437,547	272,439	6,321	77,418	95,033	29,231	1,696	2,397	404	18,039	1,274	13,597	283	74	101	2,002	98	173
	거소·선상투표	683	645	23	147	176	62	7	12	8	61	5	21	3	3	1	25	0	1
	관외사전투표	26,004	25,992	755	5,750	9,819	3,037	102	272	52	1,652	69	1,690	74	13	11	274	5	20
	관내사전투표	78,711	78,705	1,584	20,895	31,321	8,146	407	638	95	4,419	346	5,383	37	20	34	399	24	31
	재외투표	1,437	375	7	59	146	48	1	0	0	17	2	64	0	0	0	1	0	0
	부평1동	24,873	12,674	291	4,002	3,856	1,301	91	89	19	1,106	53	526	4	2	2	85	4	11
	부평2동	12,961	5,852	162	1,749	1,872	474	52	57	12	413	32	215	10	1	0	66	3	4
	부평3동	8,860	3,928	97	1,260	1,186	366	40	26	7	237	31	143	6	1	1	37	0	5
	부평4동	26,312	11,498	293	3,270	3,931	1,095	89	96	17	781	71	433	16	2	3	125	2	11
	부평5동	24,237	9,728	241	2,630	3,497	876	78	87	15	638	62	407	11	6	3	96	9	10
	부평6동	9,790	4,413	98	1,281	1,473	431	40	25	5	280	27	173	4	0	4	36	3	7
	산곡1동	9,201	4,602	117	1,512	1,361	488	37	49	13	278	40	133	7	4	1	27	2	5
	산곡2동	19,791	11,469	259	3,467	3,635	1,511	63	96	10	901	46	443	11	2	1	62	1	9
	산곡3동	14,582	8,340	198	2,980	2,346	773	73	65	7	673	47	315	8	1	2	53	6	3
	산곡4동	11,673	6,825	144	2,289	2,034	763	35	62	10	509	25	246	4	3	5	37	4	5
	청천1동	4,984	1,876	50	636	595	183	14	26	2	73	14	56	3	1	1	23	0	3
	청천2동	22,622	11,861	296	3,455	3,923	1,410	80	124	18	828	56	425	13	3	5	104	5	8
	갈산1동	11,289	5,303	153	1,497	1,786	574	44	65	9	336	20	180	3	1	0	50	3	8
	갈산2동	12,214	6,342	142	1,952	1,981	718	40	45	12	430	35	227	7	0	2	61	2	4
	삼산동	22,962	11,805	306	3,251	4,045	1,401	67	125	17	810	70	452	10	3	6	85	1	8
	삼산2동	17,119	10,449	196	2,921	3,298	1,523	40	89	11	924	29	514	5	2	4	43	4	3
	부개1동	11,459	5,367	128	1,751	1,706	418	55	27	11	310	45	181	6	0	3	42	5	1
	부개2동	11,158	5,862	130	1,773	1,907	626	52	70	15	415	19	217	9	2	2	33	3	2
부개3동	20,801	11,909	255	3,399	3,910	1,488	67	140	8	909	43	513	17	2	3	78	4	4	

정당별 득표수																				무효투표수	기권수
국민의당	자유한국당	국민미래당	국민당	국민선당	대한당	대한민국당	미래당	미래한국당	새누리당	여성당	우당	자유당	새별당	자유당	추진당	추진당	미래당	국민당	국민당		
178	2	2	6	6	0	9	8	21	11	53	4	5	26	5	1	1	3	8	5,019	316	5,951
254	4	1	9	19	2	6	34	27	22	70	2	7	30	5	1	12	4	5	8,735	414	7,641
277	2	2	7	13	2	1	12	15	17	33	2	7	43	6	0	4	4	5	6,257	258	6,029
244	2	5	12	18	1	4	32	24	16	56	3	8	33	6	3	4	4	4	7,013	390	7,273
262	4	12	6	19	2	1	30	32	19	90	1	2	42	7	3	9	3	6	9,671	484	9,434
276	3	17	14	19	2	11	35	39	34	72	2	12	57	6	3	7	9	4	10,789	601	10,195
263	3	12	11	22	1	3	51	42	24	105	3	7	41	2	5	6	6	5	13,410	520	10,579
319	2	12	7	24	1	5	38	25	31	95	0	7	50	6	2	8	6	8	11,875	494	10,043
0	0	0	0	0	0	0	0	0	0	0	0	0	0	0	0	0	0	0	2	1	-3
5,349	123	86	243	348	31	143	543	675	682	2,375	63	190	1,005	147	50	157	154	166	260,671	11,768	165,108
6	0	2	0	1	0	2	2	3	2	0	0	5	3	0	0	1	2	1	585	60	38
232	13	14	40	61	5	20	50	76	112	256	4	56	60	29	4	16	32	25	24,700	1,292	12
759	38	22	42	96	8	26	93	143	127	634	18	28	110	32	8	46	23	34	76,066	2,639	6
8	1	0	0	1	0	1	0	0	3	6	0	0	0	0	1	0	0	0	366	9	1,062
290	4	5	12	17	2	5	43	39	38	121	1	4	62	12	1	3	4	8	12,113	561	12,199
184	4	3	3	3	0	7	24	13	23	40	3	5	34	4	1	6	5	0	5,484	368	7,109
122	1	0	3	2	0	3	9	7	10	39	1	5	19	2	1	1	4	3	3,675	253	4,932
279	2	11	4	15	0	9	32	48	24	112	1	9	60	5	4	8	10	6	10,874	624	14,814
212	7	3	14	15	1	8	32	38	31	77	5	7	38	8	5	5	7	6	9,185	543	14,509
128	2	1	5	6	0	3	12	12	5	42	4	2	19	1	1	3	4	4	4,141	272	5,377
144	4	0	9	9	3	4	6	13	11	25	1	3	23	2	0	4	3	1	4,339	263	4,599
263	2	1	9	9	0	8	21	15	34	107	1	5	48	4	2	1	2	6	11,055	414	8,322
251	4	3	7	10	1	4	27	18	21	69	1	5	42	1	1	1	5	6	8,027	313	6,242
197	3	1	5	11	1	3	14	14	19	56	3	5	39	3	2	4	4	6	6,565	260	4,848
42	0	0	2	2	0	0	3	6	8	13	0	2	5	1	0	3	1	1	1,769	107	3,108
247	4	1	13	14	0	8	12	36	41	123	2	7	56	9	5	4	9	6	11,350	511	10,761
134	4	2	10	13	0	3	14	11	16	62	1	2	25	5	0	4	5	8	5,048	255	5,986
182	0	2	6	10	1	2	8	17	17	49	0	5	26	3	1	5	5	7	6,004	338	5,872
264	5	1	13	6	1	5	28	37	28	95	6	9	52	5	2	11	4	12	11,241	564	11,157
229	6	0	7	7	2	2	22	21	19	114	2	3	55	6	2	7	4	3	10,117	332	6,670
189	2	1	6	8	0	5	14	23	15	53	2	1	46	3	1	3	2	2	5,065	302	6,092
191	0	2	5	5	1	1	17	11	13	41	1	4	26	3	1	2	4	3	5,606	256	5,296
306	5	3	7	9	2	6	12	25	24	121	2	5	58	3	5	10	6	6	11,455	454	8,892

[인천광역시]

구시군명	읍면동명	선거인수	투표수	정당별 득표수															
				민생당	미래한국당	더불어시민당	정의당	아기새당	민중당	한겨레정당	국민의당	신박신당	행복민주당	코리아	가자평화인권당	가자환경당	국가혁명배당금당	국민새정당	국민참여신당
부평구	일신동	8,050	4,321	96	1,388	1,370	437	33	32	5	280	25	186	6	2	3	47	2	2
	십정1동	8,747	4,186	109	1,356	1,316	378	27	33	11	302	18	134	4	0	1	36	2	4
	십정2동	17,027	8,112	191	2,748	2,543	704	62	47	15	457	44	320	5	0	3	77	4	4
	절뚝투입·구분된 투표지	0	0	0	0	0	0	0	0	0	0	0	0	0	0	0	0	0	0
계양구	합계	260,758	163,640	4,049	44,575	59,324	16,356	932	1,744	243	10,303	748	8,275	223	59	64	1,243	78	115
	거소·선상투표	385	368	19	86	115	26	2	4	0	32	1	13	2	0	0	13	0	0
	관외사전투표	15,015	14,992	445	3,247	5,825	1,643	46	145	47	941	39	974	69	7	7	162	6	9
	관내사전투표	48,386	48,382	973	12,146	20,081	4,736	229	478	44	2,635	198	3,328	47	16	9	245	27	31
	재외투표	770	179	2	31	70	24	1	2	0	5	0	32	0	0	0	2	0	0
	효성1동	16,701	8,520	213	2,513	2,840	839	66	79	10	507	39	326	6	4	4	77	6	7
	효성2동	20,430	10,500	304	3,202	3,523	975	79	86	13	638	68	370	10	3	7	74	5	8
	계산1동	14,001	6,216	176	1,947	1,836	552	62	82	14	387	39	228	8	3	3	68	4	6
	계산2동	10,867	5,243	119	1,601	1,665	503	53	77	10	316	19	176	5	2	3	51	3	7
	계산3동	13,059	6,501	173	1,909	2,111	604	45	99	11	495	31	269	8	2	1	59	3	5
	계산4동	14,574	8,394	200	2,537	2,726	953	27	82	6	713	34	345	13	4	2	51	2	9
	작전1동	19,030	9,897	264	2,862	3,380	951	65	96	16	673	51	392	12	3	4	83	3	7
	작전2동	13,142	6,130	166	1,895	2,014	550	45	50	15	380	40	212	10	2	9	41	3	3
	작전서운동	19,992	10,665	292	2,956	3,845	1,142	41	88	13	682	47	444	10	2	4	68	7	8
	계양1동	13,938	7,356	158	2,252	2,324	758	43	98	7	542	35	321	4	2	3	57	3	0
	계양2동	24,518	11,891	330	3,227	4,112	1,136	81	179	28	744	70	460	13	5	6	112	2	9
	계양3동	15,950	8,398	215	2,162	2,855	964	47	99	9	613	37	385	6	4	2	80	4	6
절뚝투입·구분된 투표지	0	8	0	2	2	0	0	0	0	0	0	0	0	0	0	0	0	0	
서구	합계	447,354	281,798	6,657	79,066	98,760	29,269	1,418	1,784	363	18,824	1,064	15,395	383	72	103	1,920	114	140
	거소·선상투표	921	865	29	252	223	57	8	8	6	73	12	25	11	1	2	30	1	0
	관외사전투표	23,498	23,488	673	5,368	8,449	2,635	76	144	43	1,505	59	1,687	136	13	16	240	9	17
	관내사전투표	83,595	83,590	1,695	22,045	33,463	8,307	384	465	98	4,528	291	6,376	53	12	20	370	22	29
	재외투표	1,333	304	6	43	125	43	2	0	0	11	0	45	0	0	0	1	0	0
	검암경서동	29,882	15,721	369	4,172	5,512	1,653	79	107	12	1,209	57	812	14	3	8	114	5	6
	연희동	29,046	13,447	372	4,186	4,303	1,239	84	85	23	814	69	469	24	2	5	109	11	9
	청라1동	17,857	9,963	237	2,554	3,405	1,257	25	56	7	943	21	555	8	2	2	63	3	3
	가정1동	18,097	9,653	223	2,860	3,120	1,054	53	66	20	702	34	390	6	0	5	66	4	4
	가정2동	4,303	1,966	38	636	565	230	23	15	2	114	10	77	1	0	0	22	1	2
	가정3동	6,758	3,574	79	1,178	1,132	302	30	25	1	206	23	126	4	1	3	21	5	4

정당별 득표수																			무효투표수	기권수		
국민의당	자유한국당	국민미래당	국민당	녹색당	대한당	대한미래당	미래당	미래한국당	새누리당	여성당	우당	자유당	새별당	자유당	추진당	추진미래당	미래한국당	한국미래당			우당	계
113	4	2	7	6	0	2	6	9	6	35	2	4	24	4	0	3	0	3	3	4,144	177	3,729
139	4	4	1	6	1	1	17	17	9	27	0	3	27	0	0	3	4	3	3	3,997	189	4,561
238	4	2	13	6	2	5	25	23	26	58	2	6	48	2	2	3	5	6	6	7,700	412	8,915
0	0	0	0	0	0	0	0	0	0	0	0	0	0	0	0	0	0	0	0	0	0	0
3,572	81	68	186	210	24	120	343	441	439	1,553	39	124	556	97	35	90	110	84	156,503	7,137	97,118	
2	1	1	1	1	0	2	1	3	3	0	0	1	0	1	0	0	0	1	331	37	17	
111	9	10	26	34	3	23	26	42	68	157	6	28	32	19	2	12	30	12	14,262	730	23	
469	24	15	37	52	4	23	63	99	102	407	10	19	74	25	5	12	20	23	46,706	1,676	4	
2	0	0	0	0	0	0	0	1	0	2	0	0	0	0	0	0	0	0	174	5	591	
309	3	3	5	10	0	7	19	24	20	88	0	8	30	2	4	6	7	3	8,084	436	8,181	
313	2	5	11	12	2	9	33	30	32	110	3	6	31	10	5	5	5	6	9,995	505	9,930	
229	7	6	13	6	1	6	25	16	20	65	2	3	39	3	4	2	5	2	5,869	347	7,785	
175	2	2	11	10	1	7	13	21	13	50	2	1	38	1	1	6	4	3	4,971	272	5,624	
164	2	2	10	12	0	3	17	26	20	73	1	4	30	2	0	10	1	2	6,204	297	6,558	
136	5	4	8	12	2	6	23	26	27	85	0	6	24	7	2	2	5	6	8,090	304	6,180	
285	3	6	13	14	2	5	24	34	30	95	4	7	47	14	2	8	3	9	9,467	430	9,133	
183	4	1	7	4	2	5	19	22	16	47	0	4	26	1	1	2	3	2	5,784	346	7,012	
237	5	3	15	11	1	9	20	28	30	106	2	8	42	4	2	5	11	5	10,193	472	9,327	
215	4	1	11	12	0	6	16	16	8	71	2	3	40	3	0	4	5	3	7,027	329	6,582	
446	8	6	9	10	4	7	31	35	31	125	4	13	60	5	5	10	7	4	11,334	557	12,627	
295	2	3	9	10	2	2	13	18	19	72	3	13	43	0	2	6	4	3	8,007	391	7,552	
1	0	0	0	0	0	0	0	0	0	0	0	0	0	0	0	0	0	0	5	3	-8	
5,608	135	102	288	606	40	183	932	837	799	2,385	58	207	1,020	175	48	148	156	169	269,228	12,570	165,556	
12	1	2	1	4	0	0	3	3	8	0	1	2	1	2	1	0	1	2	782	83	56	
213	14	16	54	59	12	27	74	91	120	222	10	49	71	48	7	11	44	25	22,237	1,251	10	
788	30	23	62	155	6	39	194	150	149	655	9	32	138	26	5	28	31	42	80,720	2,870	5	
12	0	0	1	0	0	0	0	2	1	4	0	0	1	1	0	0	0	0	298	6	1,029	
390	8	4	17	47	2	8	55	59	56	133	2	9	49	9	5	11	5	10	15,011	710	14,161	
442	8	3	15	26	1	16	49	60	46	120	4	12	53	8	2	10	11	9	12,699	748	15,599	
225	7	3	6	21	0	5	25	23	23	85	2	6	44	11	0	6	1	1	9,635	328	7,894	
226	2	4	13	15	2	8	40	37	27	72	2	11	51	5	4	2	7	5	9,140	513	8,444	
72	0	1	8	5	1	1	8	11	8	19	0	2	9	0	0	0	2	1	1,884	82	2,337	
119	1	1	0	9	1	5	15	10	15	36	2	3	14	1	1	2	3	1	3,379	195	3,184	

[인천광역시]

구시군명	읍면동명	선거인수	투표수	정당별 득표수																
				민생당	미래한국당	더불어시민당	정의당	국민의당	민중당	한겨레정당	국민의당	신박신당	행복민주당	코리아	가자평화인권당	가자환경당	국가혁명배당금당	국민생성당	국민참여신당	
서구	신현원창동	21,360	11,728	317	3,820	3,614	1,212	55	90	17	762	35	385	9	1	4	81	5	7	
	석남1동	16,405	7,776	213	2,564	2,444	673	65	58	17	369	50	257	17	3	5	57	1	3	
	석남2동	9,273	4,590	114	1,569	1,413	391	30	38	9	230	36	138	5	4	0	33	5	3	
	석남3동	9,911	4,313	131	1,335	1,311	387	33	44	8	252	28	126	4	2	2	40	3	5	
	가좌1동	8,072	3,348	95	1,083	1,015	284	23	26	5	179	25	99	6	2	1	28	3	2	
	가좌2동	13,120	7,426	177	2,474	2,296	788	28	63	8	491	23	229	9	4	1	44	1	7	
	가좌3동	10,587	5,099	151	1,833	1,506	453	42	31	11	267	34	151	7	2	5	48	8	4	
	가좌4동	6,830	3,428	80	1,099	1,006	338	22	18	2	251	18	117	6	2	1	24	1	3	
	청라2동	27,191	15,682	335	4,533	4,954	1,893	71	85	14	1,608	44	767	10	2	3	84	7	5	
	청라3동	14,632	8,214	163	2,218	2,644	992	30	37	6	885	26	455	5	3	2	36	1	4	
	검단동	21,394	9,983	249	2,891	3,357	995	70	58	19	671	45	370	14	3	2	96	2	3	
	불로대곡동	13,218	6,529	170	1,932	2,098	660	30	46	9	428	28	283	8	1	5	52	4	6	
	원당동	14,098	7,394	172	1,881	2,651	834	25	42	8	574	19	395	3	2	1	57	2	3	
	당하동	17,245	9,111	215	2,267	3,241	1,038	45	73	3	758	25	449	10	2	4	80	4	4	
	오류왕길동	15,338	7,586	197	2,347	2,450	781	44	43	9	493	32	308	6	3	2	68	4	5	
	마전동	13,390	7,012	157	1,923	2,461	772	41	60	6	501	20	304	7	2	4	56	2	2	
	절곶투입·구분된 투표지	0	8	0	3	2	1	0	1	0	0	0	0	0	0	0	0	0	0	0
	합계	62,049	41,166	823	18,826	9,455	2,685	615	252	95	1,645	357	1,302	42	19	19	325	22	28	
	강화군	거소·선상투표	352	327	32	62	54	13	16	6	1	17	8	9	2	2	3	5	3	1
관외사전투표		3,980	3,979	91	1,551	1,081	360	23	19	6	217	17	197	8	1	0	34	1	3	
관내사전투표		15,538	15,538	265	6,857	4,084	1,120	229	95	28	571	108	641	15	4	6	93	5	7	
재외투표		238	60	1	8	27	6	0	0	0	3	0	11	0	0	0	0	0	0	
강화읍		13,875	6,798	122	3,103	1,528	437	100	35	10	309	73	178	6	3	0	58	5	8	
선원면		4,166	2,027	32	945	439	118	35	17	6	96	14	45	2	0	1	31	2	1	
불은면		2,967	1,453	33	694	305	84	25	8	5	64	15	27	3	0	1	13	0	1	
길상면		4,327	2,217	52	1,190	396	127	35	11	7	76	21	48	0	2	0	13	0	0	
화도면		2,916	1,595	33	801	265	83	25	10	7	76	15	25	2	0	3	10	0	2	
양도면		2,511	1,269	25	619	231	82	22	7	6	42	15	21	2	0	1	15	0	1	
내기면		1,975	1,143	14	596	196	47	26	7	4	44	14	26	1	0	1	6	1	0	
하점면		2,545	1,242	33	644	207	47	17	6	5	38	9	19	0	2	1	6	2	2	
양사면		1,195	698	29	342	112	37	15	4	2	18	13	12	0	0	0	8	0	1	
송해면		1,826	836	18	435	156	52	13	5	3	22	10	9	0	1	1	9	2	0	
교동면		1,901	1,027	23	499	211	37	16	15	3	25	15	11	0	1	1	18	0	1	

정당별 득표수																			무효투표수	기권수	
기독교 인민연맹	개혁신당	국민의당	국민당	녹색당	대한당	대한국민당	미래당	미래민주당	새누리당	여성당	우당	자유당	새별당	자유연립 인민당	추진연립 미래당	베일민주 당	함께 국민당	계			
312	3	4	8	23	0	13	51	37	46	100	3	8	46	10	3	6	6	6	11,099	629	9,632
223	2	2	12	16	3	4	43	36	29	61	3	8	25	3	3	7	8	5	7,289	487	8,629
118	3	4	8	4	2	2	20	9	17	23	0	2	22	2	0	3	3	4	4,264	326	4,683
165	4	3	4	6	0	5	20	21	20	49	2	2	33	2	1	5	3	2	4,058	255	5,598
102	0	1	8	10	2	4	25	20	10	33	1	4	12	3	3	6	1	4	3,125	223	4,724
195	4	4	9	24	0	5	30	20	25	51	2	5	29	7	1	4	2	3	7,063	363	5,694
107	6	1	5	10	3	4	21	19	19	38	2	8	21	1	1	3	2	4	4,828	271	5,488
137	1	0	1	12	1	1	16	12	7	23	2	1	18	0	1	3	0	4	3,228	200	3,402
300	8	5	6	40	1	3	45	36	35	135	0	13	76	7	2	5	1	9	15,142	540	11,509
168	1	2	6	14	0	4	30	22	22	72	0	5	29	2	1	7	2	5	7,899	315	6,418
273	11	5	12	24	1	4	47	34	24	99	6	8	66	7	0	5	11	8	9,490	493	11,411
239	2	0	5	13	0	2	21	27	9	79	1	3	46	4	1	4	4	1	6,221	308	6,689
194	5	0	8	20	0	3	17	23	21	69	3	4	40	2	0	4	1	4	7,087	307	6,704
196	4	9	7	24	0	7	40	32	21	71	1	3	48	5	3	3	5	7	8,704	407	8,134
216	5	3	9	11	0	6	23	27	23	60	0	5	48	7	2	6	1	4	7,248	338	7,752
164	5	2	3	14	2	7	20	16	18	76	0	2	30	2	1	7	1	3	6,691	321	6,378
0	0	0	0	0	0	0	0	0	0	0	0	0	0	0	0	0	0	0	7	1	-8
1,074	26	24	49	121	10	43	140	105	146	164	13	36	137	11	8	40	41	36	38,734	2,432	20,883
14	0	3	2	3	1	0	4	4	7	2	0	2	1	0	0	2	0	1	280	47	25
72	6	0	2	14	0	10	16	7	14	40	1	6	11	4	1	4	4	2	3,823	156	1
186	6	10	11	47	3	16	40	35	56	60	4	11	23	2	0	11	15	8	14,672	866	0
1	0	0	0	0	0	0	0	0	0	2	0	0	0	0	0	0	0	0	59	1	178
248	6	2	11	20	2	4	22	28	19	25	1	4	36	1	1	7	7	8	6,427	371	7,077
73	0	2	3	6	1	1	6	4	7	7	1	3	6	0	1	0	0	2	1,907	120	2,139
58	1	2	2	7	0	0	7	2	3	5	0	0	8	0	0	0	2	1	1,376	77	1,514
70	2	1	2	3	1	3	9	6	5	5	0	1	10	0	0	3	2	2	2,103	114	2,110
81	2	1	3	4	0	0	7	4	5	6	0	0	10	1	0	3	3	1	1,488	107	1,321
52	0	0	0	7	0	2	5	3	6	0	0	1	9	0	1	2	0	1	1,178	91	1,242
49	1	0	1	1	0	1	4	1	3	4	1	0	9	1	2	1	0	2	1,064	79	832
50	0	2	4	3	1	3	4	6	6	2	0	4	8	0	1	2	3	3	1,140	102	1,303
38	0	0	4	5	0	0	1	0	5	3	1	1	1	0	1	1	0	1	655	43	497
18	1	0	3	1	0	2	4	2	3	3	1	2	2	1	0	1	3	1	784	52	990
19	1	1	0	0	0	0	5	3	5	0	2	1	0	0	0	2	2	2	919	108	874

[인천광역시]

구시군명	읍면동명	선거인수	투표수	정당별 득표수															
				민생당	미래한국당	더불어시민당	정의당	우리미래당	민중당	한국경제당	국민의당	신박신당	정의민주당	코리아	가자평화인권당	가자환경당	국가혁명배당금당	국민새정당	국민참여신당
강화군	삼산면	1,348	717	15	354	135	23	15	5	1	17	8	20	1	2	0	4	1	0
	서도면	389	240	5	126	28	12	3	2	1	10	2	3	0	1	0	2	0	0
	잘못 투입·구분된 투표지	0	0	0	0	0	0	0	0	0	0	0	0	0	0	0	0	0	0
옹진군	합계	18,585	13,654	398	5,955	3,272	812	139	95	53	529	97	420	32	14	11	129	6	14
	거소·선상투표	267	261	11	60	56	14	5	1	2	27	1	12	4	0	0	19	1	0
	관외사전투표	2,191	2,191	50	860	599	182	15	12	8	98	6	99	8	2	1	27	0	1
	관내사전투표	4,610	4,610	125	1,859	1,205	299	40	32	17	191	38	168	15	8	5	40	1	4
	재외투표	36	10	0	1	2	0	0	0	0	0	0	5	0	0	0	0	0	0
	북도면	1,243	804	27	453	112	20	6	4	4	17	4	14	2	2	2	5	1	2
	연평면	973	463	13	198	131	23	10	2	0	18	2	11	0	0	0	3	0	2
	백령면	3,061	1,807	68	901	371	89	29	13	8	65	18	25	2	0	0	7	0	2
	대청면	712	468	22	238	88	22	3	6	1	8	6	7	1	0	1	5	0	0
	덕적면	947	588	18	284	121	32	5	2	0	23	4	7	0	0	0	1	1	0
	자월면	758	493	12	243	99	28	5	2	4	10	8	8	0	0	0	4	1	0
	영흥면	3,787	1,959	52	858	488	103	21	21	9	72	10	64	0	2	2	18	1	3
	잘못 투입·구분된 투표지	0	0	0	0	0	0	0	0	0	0	0	0	0	0	0	0	0	0

정당별 득표수																			무효투표수	기권수			
국민의당	자유한국당	국민미래당	국민당	국민선당	국민연합당	대한민국미래당	미래당	미래한국당	새누리당	여성당	우리당	자유당	새별당	자유연립당	추진당	미래당	국민미래당	국민연합당			국민선당	국민당	계
31	0	0	1	0	1	1	5	0	2	0	0	0	3	0	0	0	0	0	0	1	646	71	631
14	0	0	0	0	0	0	1	0	0	0	1	0	0	1	0	1	0	0	0	0	213	27	149
0	0	0	0	0	0	0	0	0	0	0	0	0	0	0	0	0	0	0	0	0	0	0	0
224	12	10	16	18	9	17	48	36	74	57	4	18	37	13	17	15	23	20	12,644	1,010	4,931		
2	0	0	0	0	0	0	1	1	2	0	0	0	1	0	0	1	2	0	223	38	6		
44	4	1	1	4	1	3	3	5	9	25	1	6	4	5	2	1	1	1	2,089	102	0		
43	5	5	10	8	3	12	16	16	38	20	2	8	6	5	9	5	7	10	4,275	335	0		
2	0	0	0	0	0	0	0	0	0	0	0	0	0	0	0	0	0	0	10	0	26		
31	1	0	0	1	2	0	5	1	0	1	0	0	3	0	0	0	1	3	724	80	439		
4	0	1	0	0	0	0	0	0	3	1	0	0	3	0	0	0	1	0	426	37	510		
32	0	1	2	3	1	2	5	3	8	2	0	2	3	2	2	4	2	2	1,674	133	1,254		
8	0	1	1	0	1	0	2	1	2	2	0	0	0	0	1	2	1	1	431	37	244		
12	0	0	1	0	0	0	6	2	3	1	0	1	4	0	0	1	2	1	532	56	359		
8	0	0	0	1	0	0	0	0	1	0	0	0	3	0	0	0	2	0	439	54	265		
38	2	1	1	1	1	0	10	7	8	5	1	1	10	1	3	1	4	2	1,821	138	1,828		
0	0	0	0	0	0	0	0	0	0	0	0	0	0	0	0	0	0	0	0	0	0	0	

광주광역시

구시군명	선거인수	투표수	정당별 득표수(득표율)																
			민생당	미래한국당	더불어시민당	정의당	우리당	민중당	한국경제당	국민의당	친박신당	정의민주당	코리아	가자평화인권당	가자환경당	국가혁명배당금당	국민새정당	국민참여신당	기독자유동맹당
합계	1,208,263	795,844	49,188 (6.36)	24,600 (3.18)	470,698 (60.95)	76,042 (9.84)	1,062 (0.13)	22,581 (2.92)	506 (0.06)	37,659 (4.87)	610 (0.07)	63,203 (8.18)	792 (0.10)	198 (0.02)	327 (0.04)	4,006 (0.51)	242 (0.03)	315 (0.04)	5,614 (0.72)
동구	128,775	86,580	5,569 (6.64)	3,280 (3.91)	51,302 (61.25)	7,205 (8.60)	149 (0.17)	2,117 (2.52)	64 (0.07)	4,628 (5.52)	108 (0.12)	6,653 (7.94)	82 (0.09)	26 (0.03)	40 (0.04)	429 (0.51)	28 (0.03)	46 (0.05)	562 (0.67)
서구	252,768	167,278	11,387 (7.00)	5,475 (3.36)	98,185 (60.39)	15,917 (9.79)	215 (0.13)	4,397 (2.70)	92 (0.05)	8,081 (4.97)	97 (0.05)	13,667 (8.40)	161 (0.09)	31 (0.01)	69 (0.04)	767 (0.47)	40 (0.02)	65 (0.03)	1,150 (0.70)
남구	139,781	94,129	6,772 (7.39)	3,158 (3.44)	56,137 (61.31)	7,935 (8.66)	124 (0.13)	1,910 (2.08)	53 (0.05)	4,786 (5.22)	75 (0.08)	7,641 (8.34)	81 (0.08)	20 (0.02)	48 (0.05)	436 (0.47)	29 (0.03)	32 (0.03)	840 (0.91)
북구	364,886	242,421	13,399 (5.70)	7,242 (3.08)	144,911 (61.64)	22,277 (9.47)	308 (0.13)	7,312 (3.11)	168 (0.07)	11,251 (4.78)	204 (0.08)	19,350 (8.23)	250 (0.10)	64 (0.02)	89 (0.03)	1,248 (0.53)	77 (0.03)	105 (0.04)	1,834 (0.78)
광산구	322,053	205,436	12,061 (6.05)	5,445 (2.73)	120,163 (60.30)	22,708 (11.39)	266 (0.13)	6,845 (3.43)	129 (0.06)	8,913 (4.47)	126 (0.06)	15,892 (7.97)	218 (0.10)	57 (0.02)	81 (0.04)	1,126 (0.56)	68 (0.03)	67 (0.03)	1,228 (0.61)

구시군명	읍면동명	선거인수	투표수	정당별 득표수															
				민생당	미래한국당	더불어시민당	정의당	우리당	민중당	한국경제당	국민의당	친박신당	정의민주당	코리아	가자평화인권당	가자환경당	국가혁명배당금당	국민새정당	국민참여신당
동구	합계	128,775	86,580	5,569	3,280	51,302	7,205	149	2,117	64	4,628	108	6,653	82	26	40	429	28	46
	거소·선상투표	264	251	26	13	115	19	1	5	1	16	0	20	0	1	0	10	0	0
	관외사전투표	10,842	10,838	721	363	6,049	1,024	7	268	12	517	7	1,061	29	1	5	83	3	5
	관내사전투표	35,792	35,790	2,160	1,178	22,218	2,701	71	844	27	1,720	36	3,038	19	9	14	102	12	23
	재외투표	312	60	3	2	31	2	0	2	0	4	0	12	0	0	0	0	0	0
	충장동	2,986	1,129	84	70	650	88	2	23	0	68	3	49	5	0	1	8	1	1
	동명동	2,225	984	81	37	519	101	1	33	0	60	6	62	1	0	0	3	0	0
	계림1동	3,685	1,427	111	54	843	103	5	38	1	77	5	69	2	1	0	6	2	0
	계림2동	3,950	2,082	118	93	1,208	189	4	48	1	141	2	142	5	1	0	13	0	0

정당별 득표수(득표율)																				무효투표수	기권수	개표율
국민의당	자유한국당	더불어민주당	국민의힘	미래통합당	새누리당	여성연립	우리당	자유당	새별당	자유연립	추진연립	통합연립	한국의미래	국민의당	계							
1,358 (0.17)	229 (0.02)	1,130 (0.14)	1,362 (0.17)	81 (0.01)	363 (0.04)	433 (0.05)	1,947 (0.25)	523 (0.06)	4,016 (0.52)	111 (0.01)	329 (0.04)	900 (0.11)	425 (0.05)	41 (0.00)	531 (0.06)	281 (0.03)	504 (0.06)	772,207	23,637	412,419	100	
113 (0.13)	22 (0.02)	77 (0.09)	154 (0.18)	10 (0.01)	41 (0.04)	48 (0.05)	176 (0.21)	62 (0.07)	412 (0.49)	13 (0.01)	34 (0.04)	103 (0.12)	44 (0.05)	3 (0.00)	57 (0.06)	35 (0.04)	60 (0.07)	83,752	2,828	42,195	100	
198 (0.12)	49 (0.03)	144 (0.08)	258 (0.15)	11 (0.00)	59 (0.03)	91 (0.05)	403 (0.24)	117 (0.07)	860 (0.52)	21 (0.01)	55 (0.03)	176 (0.10)	83 (0.05)	4 (0.00)	92 (0.05)	54 (0.03)	93 (0.05)	162,564	4,714	85,490	100	
102 (0.11)	26 (0.02)	81 (0.08)	143 (0.15)	8 (0.00)	34 (0.03)	49 (0.05)	185 (0.20)	49 (0.05)	440 (0.48)	16 (0.01)	38 (0.04)	123 (0.13)	44 (0.04)	8 (0.00)	60 (0.06)	29 (0.03)	47 (0.05)	91,559	2,570	45,652	100	
749 (0.31)	66 (0.02)	311 (0.13)	469 (0.19)	30 (0.01)	131 (0.05)	131 (0.05)	690 (0.29)	171 (0.07)	1,230 (0.52)	32 (0.01)	118 (0.05)	271 (0.11)	133 (0.05)	14 (0.00)	174 (0.07)	92 (0.03)	166 (0.07)	235,067	7,354	122,465	100	
196 (0.09)	66 (0.03)	517 (0.25)	338 (0.16)	22 (0.01)	98 (0.04)	114 (0.05)	493 (0.24)	124 (0.06)	1,074 (0.53)	29 (0.01)	84 (0.04)	227 (0.11)	121 (0.06)	12 (0.00)	148 (0.07)	71 (0.03)	138 (0.06)	199,265	6,171	116,617	100	

정당별 득표수																				무효투표수	기권수
국민의당	자유한국당	더불어민주당	국민의힘	미래통합당	새누리당	여성연립	우리당	자유당	새별당	자유연립	추진연립	통합연립	한국의미래	국민의당	계						
562	113	22	77	154	10	41	48	176	62	412	13	34	103	44	3	57	35	60	83,752	2,828	42,195
2	1	0	0	1	0	0	0	1	0	0	1	0	0	0	0	0	0	0	233	18	13
51	20	5	12	23	2	9	7	25	16	70	2	13	10	11	1	9	8	3	10,452	386	4
113	47	4	31	55	3	15	17	61	19	125	4	11	23	10	1	21	14	27	34,773	1,017	2
0	0	0	0	0	0	0	0	1	0	2	0	0	0	0	0	0	0	0	59	1	252
5	4	1	1	2	0	0	0	2	1	14	1	1	5	1	0	0	0	2	1,093	36	1,857
7	0	1	0	7	0	0	0	5	0	8	0	0	0	0	0	0	2	2	936	48	1,241
21	2	0	0	4	0	0	2	5	3	5	0	1	1	1	0	1	1	0	1,364	63	2,258
20	2	1	2	3	0	1	1	3	2	8	0	0	3	0	0	2	0	2	2,015	67	1,868

[광주광역시]

구시군명	읍면동명	선거인수	투표수	정당별 득표수															
				민생당	미래한국당	더불어시민당	정의당	아기새당	민중당	한국경제당	국민의당	신박신당	행복민주당	코리아	가자평화인권당	가자환경당	국가혁명배당금당	국민생성당	국민참여신당
동구	산수1동	4,856	2,227	176	73	1,287	205	2	63	0	124	5	139	1	2	2	15	1	1
	산수2동	6,092	3,330	201	160	1,907	303	8	88	0	213	4	220	2	1	2	19	2	2
	지산동	2,325	1,049	57	48	597	100	1	28	1	65	2	66	0	1	0	6	1	0
	지산2동	2,700	1,197	84	75	642	97	5	37	2	77	1	72	1	0	0	5	0	2
	서남동	1,873	618	47	35	336	62	0	17	0	35	4	39	0	0	1	5	0	0
	학동	4,362	2,249	140	113	1,256	206	2	81	4	157	4	149	1	1	1	15	0	0
	학운동	6,489	3,331	232	238	1,775	288	6	79	2	262	6	243	4	1	3	13	2	1
	지원1동	4,275	2,169	169	84	1,223	195	4	57	3	102	5	166	1	1	1	14	0	2
	지원2동	8,270	4,271	261	143	2,499	382	4	119	0	260	3	295	6	0	5	17	1	2
	양림동	3,762	1,794	122	75	1,042	143	2	41	1	122	3	122	0	0	0	8	1	1
	방림1동	3,816	1,844	128	55	1,075	157	7	40	1	105	4	112	1	0	2	19	1	0
	방림2동	5,601	3,031	190	113	1,850	278	7	67	1	120	3	171	2	3	1	15	0	1
	사직동	3,471	1,464	86	71	870	104	1	21	0	94	0	99	0	0	0	9	0	1
	백운1동	7,015	3,635	249	119	2,222	306	6	78	4	187	3	200	2	2	2	25	0	4
	백운2동	3,812	1,810	123	68	1,088	152	3	40	3	102	2	107	0	1	0	19	1	0
	절못 투입 구분된 투표지	0	0	0	0	0	0	0	0	0	0	0	0	0	0	0	0	0	0
	서구	합계	252,768	167,278	11,387	5,475	98,185	15,917	215	4,397	92	8,081	97	13,667	161	31	69	767	40
거소·선상투표		536	509	62	28	223	38	5	9	3	33	3	25	3	0	0	15	0	0
관외사전투표		21,671	21,664	1,659	744	11,632	2,173	22	629	22	1,010	12	2,133	76	5	9	159	8	6
관내사전투표		61,765	61,760	3,711	1,605	38,333	5,540	69	1,582	27	2,507	29	5,852	29	12	21	155	17	19
재외투표		526	109	5	4	60	6	0	1	0	2	0	23	0	0	0	0	0	1
양동		2,741	1,311	83	50	849	82	4	19	1	76	1	52	0	0	3	6	0	0
양3동		2,660	1,293	82	33	838	81	5	34	1	58	1	74	0	0	1	5	1	1
농성1동		6,409	2,649	157	89	1,619	229	2	64	0	146	3	146	1	1	0	23	0	4
농성2동		3,239	1,326	113	47	794	104	3	31	2	37	1	76	1	0	1	15	0	0
광천동		5,021	2,170	141	94	1,251	159	5	64	6	138	1	142	1	2	0	13	0	1
유덕동		5,780	2,882	175	95	1,751	257	7	110	4	121	0	169	3	0	3	24	0	1
차평동		17,483	8,469	511	392	4,806	820	8	275	4	517	5	603	2	1	2	44	2	2
상무1동		15,176	6,876	415	249	3,986	663	8	226	1	403	3	469	3	1	3	49	1	4
상무2동		15,133	6,739	589	234	3,878	603	19	164	7	317	4	411	5	1	2	28	2	3
화정1동		9,927	4,488	305	194	2,643	352	6	126	1	210	2	298	1	1	5	20	0	2
화정2동		10,802	5,730	328	202	3,391	551	6	158	3	349	2	392	3	0	1	27	2	4
화정3동		6,299	3,258	280	128	1,842	278	5	70	2	180	3	237	3	2	2	15	1	4

정당별 득표수																			무효투표수	기권수	
국민의당	자유한국당	국민중심당	국민당	국민선당	대한당	대한국민당	미래당	미래한국당	새누리당	여정당	우리당	자유당	새별당	자유당	추진당	추진당	미래당	국민당			국민당
17	6	0	7	1	1	1	4	5	0	12	1	0	6	2	0	1	2	1	2,163	64	2,629
36	3	2	3	4	0	0	2	10	3	16	0	1	2	1	1	1	0	0	3,217	113	2,762
9	1	0	3	1	0	1	2	1	1	7	0	1	2	0	0	2	0	2	1,006	43	1,276
12	1	1	0	5	1	2	0	1	0	7	0	0	2	3	0	1	1	0	1,137	60	1,503
3	0	0	0	0	0	2	0	0	0	3	0	0	2	1	0	0	0	1	593	25	1,255
9	6	0	0	6	0	0	2	3	5	9	0	3	1	1	0	1	0	4	2,180	69	2,113
25	6	2	1	10	1	0	0	5	1	16	1	0	10	1	0	0	0	1	3,235	96	3,158
19	2	0	2	4	0	4	1	10	1	12	0	0	8	1	0	1	2	3	2,097	72	2,106
58	3	1	4	9	0	3	3	13	1	16	1	0	8	3	0	3	0	2	4,125	146	3,999
14	1	0	2	5	1	1	2	5	1	7	0	1	4	1	0	1	1	0	1,730	64	1,968
30	2	1	1	1	1	0	0	4	3	10	1	1	1	0	0	1	1	3	1,768	76	1,972
36	1	2	2	3	0	0	1	5	4	18	0	0	2	2	0	2	1	4	2,905	126	2,570
20	2	0	1	3	0	0	1	1	0	9	0	0	4	3	0	0	0	1	1,401	63	2,007
40	1	1	4	5	0	2	3	7	0	26	1	1	4	2	0	4	1	2	3,513	122	3,380
15	2	0	1	2	0	0	0	3	1	12	0	0	5	0	0	6	1	0	1,757	53	2,002
0	0	0	0	0	0	0	0	0	0	0	0	0	0	0	0	0	0	0	0	0	0
1,150	198	49	144	258	11	59	91	403	117	860	21	55	176	83	4	92	54	93	162,564	4,714	85,490
5	0	0	1	1	1	0	1	1	3	0	0	1	1	0	0	0	2	1	465	44	27
88	36	7	35	43	0	16	21	77	26	170	8	16	17	23	0	18	15	17	20,932	732	7
184	64	17	36	90	5	16	13	107	20	270	3	7	32	15	1	23	12	20	60,443	1,317	5
0	0	0	0	1	0	0	0	0	0	3	0	0	0	0	0	1	0	1	108	1	417
6	1	1	3	0	0	0	1	3	1	1	0	1	0	2	0	1	0	0	1,247	64	1,430
13	2	2	2	0	0	1	1	3	0	3	1	0	5	1	0	0	1	1	1,251	42	1,367
22	2	0	1	6	0	0	1	3	0	9	0	1	10	0	1	3	1	0	2,544	105	3,760
13	3	0	0	2	0	0	4	4	1	5	0	0	4	1	0	1	2	2	1,267	59	1,913
33	5	1	0	3	0	3	1	4	0	9	1	1	3	2	0	0	0	3	2,087	83	2,851
12	2	1	9	1	0	1	1	5	2	11	0	1	11	3	0	2	0	4	2,786	96	2,898
63	9	4	11	16	0	3	10	23	4	50	0	5	11	6	0	4	5	4	8,222	247	9,014
56	6	2	8	7	0	3	3	22	7	45	1	0	5	6	0	4	3	5	6,667	209	8,300
97	8	3	3	10	0	2	4	17	9	31	0	4	12	3	0	6	1	5	6,482	257	8,394
69	2	1	0	11	1	1	4	9	8	30	1	1	11	4	0	2	1	5	4,327	161	5,439
67	10	1	6	11	0	2	2	13	6	17	0	3	14	3	0	3	0	4	5,581	149	5,072
44	4	1	4	2	0	2	0	7	4	20	1	0	5	1	1	3	2	0	3,153	105	3,041

[광주광역시]

구시군명	읍면동명	선거인수	투표수	정당별 득표수															
				민생당	미래한국당	더불어시민당	정의당	아기당	민중당	한국경제당	국민의당	신박진당	행복민주당	코리아	가자평화인권당	가자환경당	국가혁명배당금당	국민생성당	국민참여신당
서구	화정4동	8,709	4,688	411	200	2,693	425	9	102	1	270	4	289	3	0	1	20	1	2
	서창동	3,054	1,605	132	60	877	192	1	43	0	93	2	93	1	0	2	6	0	1
	금호1동	11,956	6,213	546	218	3,393	692	11	156	2	351	3	411	5	2	2	27	1	2
	금호2동	15,019	8,257	651	231	4,585	1,055	8	199	2	369	5	636	6	1	6	50	3	3
	풍암동	20,157	10,535	784	441	5,898	1,125	5	193	2	617	9	826	10	1	5	39	1	3
	동천동	8,705	4,741	247	137	2,838	492	7	142	1	277	4	310	5	1	0	27	0	2
	잘못 투입 구분된 투표지	0	6	0	0	5	0	0	0	0	0	0	0	0	0	0	0	0	0
남구	합계	139,781	94,129	6,772	3,158	56,137	7,935	124	1,910	53	4,786	75	7,641	81	20	48	436	29	32
	거소·선상투표	475	455	71	17	198	20	10	12	2	18	0	26	2	1	3	10	1	2
	관외사전투표	13,186	13,181	985	453	7,294	1,253	8	280	12	619	5	1,367	33	5	7	97	3	3
	관내사전투표	33,179	33,175	2,130	897	20,964	2,511	39	640	23	1,423	28	3,082	15	4	17	104	11	8
	재외투표	374	79	2	0	46	10	0	1	0	2	0	15	0	0	0	0	0	0
	봉선1동	8,444	3,858	301	133	2,291	324	6	81	3	190	3	230	4	0	2	25	1	2
	봉선2동	14,783	8,154	555	539	4,232	764	4	136	1	781	3	649	7	0	2	31	2	5
	월산동	4,930	2,215	182	65	1,376	146	4	44	0	96	2	131	0	1	1	12	2	1
	월산4동	5,578	2,418	190	69	1,555	141	5	43	1	103	4	121	2	1	1	11	0	0
	월산5동	4,098	1,732	147	52	1,075	127	7	37	1	68	4	78	1	0	2	14	1	1
	주월1동	10,698	5,163	410	143	3,058	441	6	123	2	271	3	323	1	0	1	21	3	0
	주월2동	4,888	2,248	192	69	1,382	164	3	40	1	81	4	118	2	3	1	19	0	0
	효덕동	25,554	14,071	1,019	537	8,198	1,399	17	285	3	775	14	991	10	2	6	57	4	6
	송암동	10,277	5,752	403	153	3,489	525	6	128	3	297	1	446	3	2	2	28	1	2
대촌동	3,317	1,628	185	31	979	110	9	60	1	62	4	64	1	1	3	7	0	2	
잘못 투입 구분된 투표지	0	0	0	0	0	0	0	0	0	0	0	0	0	0	0	0	0	0	
북구	합계	364,886	242,421	13,399	7,242	144,911	22,277	308	7,312	168	11,251	204	19,350	250	64	89	1,248	77	105
	거소·선상투표	760	712	70	39	341	44	3	18	1	47	0	43	6	0	0	17	0	1
	관외사전투표	32,658	32,642	1,834	1,057	17,974	3,429	22	865	30	1,663	11	3,153	95	16	7	255	5	18
	관내사전투표	89,362	89,351	4,774	2,186	55,736	7,545	119	2,529	56	3,600	80	8,141	51	13	29	295	31	34
	재외투표	833	190	4	10	100	24	2	0	0	8	0	29	0	0	0	0	0	0
	중흥1동	2,993	1,248	73	34	740	107	2	38	1	68	4	78	2	0	2	7	0	1
	중흥2동	3,989	1,830	77	89	987	183	5	61	2	129	2	122	1	2	0	16	1	1
	중흥3동	2,707	1,107	57	34	622	89	3	43	4	67	3	89	1	0	1	11	1	0
	중앙동	2,085	762	35	26	466	47	4	20	1	34	1	38	2	1	1	9	2	1
	임동	4,415	2,157	91	65	1,384	181	4	61	3	75	3	135	2	1	0	12	0	1

정당별 득표수																			무효투표수	기권수	
국민의당	자유한국당	국민미래당	국민당	국민선당	대한당	대한국민당	미래당	미래국민당	새누리당	여성당	우당	자유당	새별당	자유연립당	초연립미래당	베일국민당	함께하는국민당	행당			계
45	4	1	3	6	1	2	1	8	5	22	0	0	8	2	0	2	2	5	4,548	140	4,021
15	0	0	1	1	0	0	1	2	0	5	0	1	3	2	0	4	0	1	1,539	66	1,449
69	11	1	5	5	0	1	7	28	7	24	1	2	7	1	0	6	1	4	6,002	211	5,743
97	8	2	4	18	3	4	2	26	6	37	2	3	1	3	1	3	2	7	8,039	218	6,762
104	17	4	8	16	0	2	8	26	4	67	2	7	13	4	0	5	3	4	10,253	282	9,622
48	4	0	4	8	0	0	5	15	4	31	0	1	3	1	0	1	1	0	4,616	125	3,964
0	0	0	0	0	0	0	0	0	0	0	0	0	0	0	0	0	0	0	5	1	-6
840	102	26	81	143	8	34	49	185	49	440	16	38	123	44	8	60	29	47	91,559	2,570	45,652
4	1	1	1	5	1	0	0	4	0	2	0	1	0	0	0	4	3	1	421	34	20
47	23	6	12	21	2	12	7	36	11	96	2	17	16	13	1	7	7	7	12,767	414	5
171	29	6	24	43	2	6	13	51	9	117	2	7	21	6	2	10	3	17	32,435	740	4
0	1	0	0	0	0	0	0	0	0	0	0	0	2	0	0	0	0	0	79	0	295
73	2	1	4	4	0	0	3	10	3	23	2	2	4	0	1	5	1	2	3,736	122	4,586
123	11	2	7	25	0	1	8	14	8	56	0	3	15	7	0	5	1	1	7,998	156	6,629
33	1	0	3	4	0	3	3	7	0	3	2	0	0	1	0	1	3	0	2,127	88	2,715
32	5	1	5	3	0	1	1	6	0	11	2	1	8	1	0	1	0	2	2,327	91	3,160
22	4	0	3	2	0	0	1	4	1	12	0	0	4	1	0	1	0	0	1,670	62	2,366
104	3	1	4	8	1	2	4	16	4	14	0	3	12	1	2	4	4	2	4,995	168	5,535
21	4	2	6	1	0	1	0	4	0	12	2	0	7	2	0	3	4	1	2,149	99	2,640
166	12	3	6	20	1	5	6	20	8	73	0	2	25	7	0	9	2	7	13,695	376	11,483
37	6	2	4	6	0	2	2	11	3	19	4	1	8	3	1	7	1	3	5,609	143	4,525
7	0	1	2	1	1	1	1	2	2	2	0	1	1	2	1	3	0	4	1,551	77	1,689
0	0	0	0	0	0	0	0	0	0	0	0	0	0	0	0	0	0	0	0	0	0
1,834	749	66	311	469	30	131	131	690	171	1,230	32	118	271	133	14	174	92	166	235,067	7,354	122,465
7	1	0	1	3	1	1	0	2	3	2	0	4	2	0	0	2	2	2	663	49	48
141	90	16	45	98	4	26	20	108	56	246	9	28	34	33	4	18	26	39	31,475	1,167	16
330	287	22	95	147	7	36	42	218	41	333	10	14	58	31	6	50	31	38	87,015	2,336	11
3	0	0	0	1	0	0	0	0	0	2	0	0	1	0	0	0	0	0	184	6	643
13	1	2	4	3	1	2	0	2	0	9	0	1	0	0	0	2	0	0	1,197	51	1,745
15	2	2	2	8	0	2	1	10	2	14	0	1	8	0	0	3	3	3	1,754	76	2,159
5	2	0	0	1	0	0	1	5	0	7	0	1	1	2	0	4	0	2	1,056	51	1,600
5	2	0	3	2	0	0	0	1	0	9	2	1	1	1	0	1	1	2	719	43	1,323
24	4	0	3	3	0	1	0	4	2	12	0	1	4	1	0	1	2	1	2,081	76	2,258

[광주광역시]

구시군명	읍면동명	선거인수	투표수	정당별 득표수															
				민생당	미래한국당	더불어시민당	정의당	아기당	민중당	한국경제당	국민의당	신박신당	정의당	코리아	가자평화인권당	가자환경당	국가혁명배당금당	국민생성당	국민참여신당
북구	신안동	6,811	2,897	131	89	1,671	268	4	114	1	176	7	179	4	2	3	21	1	0
	용봉동	23,174	12,240	777	468	7,233	1,132	10	359	3	642	11	883	8	4	4	59	4	2
	운암1동	10,196	5,772	383	232	3,463	509	2	130	4	347	1	391	4	1	1	25	0	0
	운암2동	7,405	3,297	231	84	1,995	304	2	91	2	129	4	217	1	0	1	24	1	0
	운암3동	7,508	3,673	275	127	2,153	349	4	123	3	181	4	229	1	0	4	10	0	1
	동림동	13,277	6,947	452	174	4,253	609	6	243	7	282	8	468	9	3	6	27	0	2
	우산동	6,645	3,102	141	136	1,822	230	7	121	2	181	7	169	4	0	0	17	1	2
	풍향동	3,065	1,370	53	52	801	133	2	34	2	79	2	100	1	1	0	8	1	0
	문화동	10,881	5,657	232	198	3,312	536	4	171	6	315	5	378	2	0	4	38	6	4
	문흥1동	8,466	4,544	176	152	2,658	452	8	144	2	244	3	306	3	2	1	37	1	3
	문흥2동	9,298	4,900	228	144	2,792	501	9	204	4	231	5	374	3	0	1	35	4	3
	두암1동	4,510	2,111	94	70	1,264	166	6	74	2	110	7	130	4	1	0	15	1	2
	두암2동	9,474	4,435	189	165	2,630	403	8	132	5	207	3	257	2	1	1	40	2	7
	두암3동	8,281	3,915	158	143	2,315	309	8	136	5	227	9	239	2	3	2	16	2	1
	삼각동	7,747	3,629	229	88	2,104	354	4	176	2	145	0	262	1	1	0	20	1	2
	일곡동	16,243	8,541	462	305	4,909	960	11	310	5	449	4	599	8	4	4	52	2	3
	매곡동	7,313	3,845	241	107	2,268	394	5	154	0	188	2	253	4	0	2	8	0	2
	오치1동	6,865	3,145	142	111	1,778	302	4	116	1	155	2	208	0	3	0	24	0	1
	오치2동	7,602	3,441	168	128	1,967	285	10	126	2	171	1	208	4	1	3	30	1	5
	석곡동	1,524	744	43	17	414	57	4	39	1	34	1	41	0	0	1	4	0	1
	건국동	28,326	14,633	902	424	8,945	1,450	19	396	3	680	7	1,031	14	2	4	67	4	6
양산동	20,473	9,572	676	287	5,808	925	7	284	8	387	7	600	11	2	7	49	5	1	
절뚝투입 구분된 투표지	0	12	1	1	6	0	0	0	0	0	0	0	0	0	0	0	0	0	
광산구	합계	322,053	205,436	12,061	5,445	120,163	22,708	266	6,845	129	8,913	126	15,892	218	57	81	1,126	68	67
	거소·선상투표	552	524	53	21	233	38	3	9	2	29	0	19	4	1	0	20	1	0
	관외사전투표	24,037	24,030	1,581	789	12,902	2,783	15	706	30	1,018	9	2,163	77	12	7	199	2	9
	관내사전투표	66,310	66,306	3,530	1,415	40,296	6,862	78	2,180	32	2,511	25	6,291	28	14	22	243	20	22
	재외투표	488	126	4	5	58	17	0	1	0	4	0	26	0	0	0	0	0	0
	송정1동	6,625	3,143	261	92	1,788	289	14	203	3	104	7	156	3	2	0	7	2	2
	송정2동	4,137	1,789	172	69	1,014	135	5	64	3	76	1	108	2	0	2	11	1	0
	도산동	8,656	3,959	339	104	2,205	401	11	241	2	142	3	252	3	3	1	20	4	0
	신흥동	2,714	1,184	93	51	683	125	3	31	1	32	2	71	1	0	1	5	0	2
	어룡동	18,243	8,869	697	223	5,141	965	13	381	7	358	8	478	9	1	12	60	4	5

정당별 득표수																			무효투표수	기권수	
국민의당	자유한국당	국민미래당	국민당	국민선당	대한당	대한국민당	미래당	미래국민당	새누리당	여성당	우당	자유당	새별당	자민당	추진당	추진국민당	국민당	국민선당			합계
33	7	0	4	5	1	0	2	7	4	20	0	0	3	0	0	1	1	4	2,763	134	3,914
120	23	1	16	31	2	1	5	27	8	82	0	1	14	6	0	3	2	6	11,947	293	10,934
42	14	1	6	4	1	0	3	15	3	34	1	2	3	2	0	1	2	2	5,629	143	4,424
46	6	0	1	3	1	2	3	8	3	17	0	3	7	2	1	4	2	2	3,197	100	4,108
54	11	2	2	7	0	1	2	10	1	21	1	0	6	3	1	0	1	2	3,589	84	3,835
82	12	1	7	12	2	2	6	17	2	40	0	4	8	3	0	3	2	6	6,758	189	6,330
42	29	0	9	2	0	2	4	13	0	15	0	4	3	2	0	5	0	2	2,972	130	3,543
28	5	1	2	2	0	1	2	2	1	4	0	3	2	1	0	1	1	1	1,326	44	1,695
107	22	2	7	11	0	1	4	25	3	27	0	2	5	4	0	3	2	6	5,442	215	5,224
45	19	0	16	8	0	4	6	26	5	27	2	3	7	1	0	7	5	7	4,380	164	3,922
46	19	2	5	9	0	8	1	22	4	26	1	5	7	1	0	5	0	1	4,700	200	4,398
14	15	0	5	3	0	1	0	8	2	8	0	0	2	1	0	5	0	2	2,012	99	2,399
61	34	0	7	10	1	8	2	16	6	22	0	6	7	7	1	6	1	5	4,252	183	5,039
31	34	0	6	4	1	2	3	23	1	23	1	2	9	2	0	6	1	6	3,730	185	4,366
56	3	0	5	8	1	2	4	5	0	13	1	1	7	7	0	6	0	2	3,510	119	4,118
83	16	0	15	32	0	3	7	23	3	58	1	5	7	3	0	7	0	7	8,357	184	7,702
32	4	0	6	5	2	2	1	8	3	23	0	3	11	4	0	3	1	1	3,737	108	3,468
73	17	2	2	5	2	3	3	13	2	18	1	4	11	1	0	4	1	3	3,012	133	3,720
60	13	3	6	5	1	2	1	18	4	14	1	4	9	2	0	7	1	3	3,264	177	4,161
11	13	0	1	4	0	0	0	0	0	0	0	1	1	1	0	0	0	4	693	51	780
143	20	7	20	18	1	12	5	34	5	62	1	6	22	8	1	7	2	3	14,331	302	13,693
82	24	2	10	15	1	6	3	20	7	42	0	8	11	4	0	9	2	4	9,314	258	10,901
0	0	0	0	0	0	0	0	0	0	0	0	0	0	0	0	0	0	0	8	4	-12
1,228	196	66	517	338	22	98	114	493	124	1,074	29	84	227	121	12	148	71	138	199,265	6,171	116,617
1	0	0	2	2	0	3	0	3	2	0	1	2	3	1	0	0	0	1	454	70	28
85	34	21	71	69	5	22	15	79	39	152	5	33	20	31	1	23	22	32	23,061	969	7
216	55	9	120	109	7	15	23	127	21	285	5	9	42	20	5	37	8	36	64,718	1,588	4
1	0	0	2	1	0	0	1	0	0	2	0	0	2	0	0	0	0	0	124	2	362
19	0	1	4	6	0	2	2	5	1	22	1	2	6	2	0	2	1	4	3,013	130	3,482
20	3	1	1	2	0	0	0	3	1	5	0	1	4	1	0	1	2	1	1,709	80	2,348
27	0	2	2	5	2	4	2	7	3	26	1	3	7	2	0	2	1	3	3,830	129	4,697
18	0	2	0	3	0	1	0	6	0	6	0	1	1	0	0	0	0	1	1,140	44	1,530
102	8	2	10	10	1	4	5	19	5	40	1	0	9	3	0	9	3	2	8,595	274	9,374

[광주광역시]

구시군명	읍면동명	선거인수	투표수	정당별 득표수															
				민생당	미래한국당	더불어시민당	정의당	아름다운한국	민중당	한국경제당	국민의당	신박신당	정의민주당	코리아	가정평화인권당	가자환경당	국가혁명배당금당	국민새정당	국민참여신당
광산구	우산동	16,174	7,443	585	233	4,363	712	19	257	6	279	10	401	6	4	4	54	8	0
	월곡1동	7,460	3,574	247	100	2,063	393	3	171	5	119	1	197	3	2	2	25	4	0
	월곡2동	9,622	4,782	323	104	2,835	546	5	223	1	176	4	276	1	0	4	18	4	0
	비아동	4,137	1,610	101	46	945	181	2	45	0	68	1	84	0	0	2	16	0	0
	첨단1동	14,484	7,714	408	282	4,320	1,057	7	147	4	429	5	565	9	1	2	48	3	2
	첨단2동	26,861	13,853	713	407	8,135	1,631	16	392	6	735	10	906	19	3	3	84	2	6
	신가동	12,337	6,158	299	135	3,673	732	4	187	4	264	4	409	8	2	2	37	1	9
	운남동	18,536	10,119	615	235	6,087	1,101	11	450	4	398	3	579	10	0	2	48	6	1
	신창동	18,488	8,723	421	204	5,108	1,072	7	296	2	437	6	607	9	1	4	50	2	2
	수원동	42,136	22,133	979	737	12,860	2,679	16	473	11	1,305	12	1,764	20	6	4	131	1	5
	하남동	12,445	5,977	343	110	3,532	696	10	203	3	303	5	397	1	3	3	36	2	2
	임곡동	1,267	550	42	14	338	47	4	13	1	27	1	23	1	1	0	0	0	0
	동곡동	1,204	584	56	14	310	105	1	21	0	16	1	19	1	0	0	3	0	0
	평동	2,514	1,053	81	25	593	69	9	71	1	44	4	56	2	0	2	7	0	0
	삼도동	1,317	597	64	18	335	30	8	45	1	15	1	26	0	1	1	0	1	0
	본량동	1,309	636	54	12	346	42	2	35	0	24	3	19	1	0	1	4	0	0
	절못 투입 구분된 투표지		0	0	0	0	0	0	0	0	0	0	0	0	0	0	0	0	0

정당별 득표수																				무효투표수	기권수
국민의당	자유한국당	국민미래당	국민당	국민선당	대한당	대한국민당	미래당	미래민주당	새누리당	여성당	우리당	자유당	새별당	자유당	추진당	추진당	미래당	국민당	국민당		
62	4	1	11	11	1	6	4	11	5	39	1	3	7	4	0	3	3	8	7,125	318	8,731
30	2	2	5	1	0	2	4	6	2	16	0	1	8	3	0	7	1	4	3,429	145	3,886
47	1	4	7	4	0	6	3	10	2	18	3	1	7	1	0	4	1	3	4,642	140	4,840
15	5	1	7	1	0	2	2	4	0	8	2	1	4	3	0	3	1	1	1,551	59	2,527
35	2	4	38	16	2	4	4	27	5	45	0	4	16	6	0	5	2	4	7,508	206	6,770
88	22	1	48	21	0	3	9	35	9	86	1	9	18	8	0	8	1	5	13,440	413	13,008
71	3	2	34	9	0	4	7	17	4	39	1	1	7	6	0	4	3	2	5,984	174	6,179
95	6	1	16	20	0	2	8	22	5	65	2	7	19	10	1	6	5	7	9,847	272	8,417
66	11	2	44	8	1	5	3	27	4	47	0	2	13	4	0	5	2	7	8,479	244	9,765
157	28	8	72	27	0	5	19	68	11	135	1	3	22	4	2	17	5	7	21,594	539	20,003
33	12	0	17	8	0	3	2	15	2	27	0	1	7	6	0	4	3	4	5,793	184	6,468
4	0	0	1	0	0	0	0	0	1	1	0	0	0	1	0	2	1	1	524	26	717
6	0	1	0	0	0	3	1	1	1	0	0	0	0	3	0	0	0	1	564	20	620
5	0	0	4	2	1	0	0	0	1	3	1	0	2	0	1	2	1	1	988	65	1,461
8	0	0	0	2	1	1	0	0	0	0	1	0	2	2	1	1	2	2	569	28	720
17	0	1	1	1	1	1	0	1	0	7	2	0	1	0	1	3	3	1	584	52	673
0	0	0	0	0	0	0	0	0	0	0	0	0	0	0	0	0	0	0	0	0	0

대전광역시

구시 군명	선거 인수	투 표 수	정당별 득표수(득표율)																
			민생당	미래한국당	더불어시민당	정의당	우리당	민중당	한국경제당	국민의당	친박신당	정의민주당	코리아	가자평화인권당	가자환경당	국가혁명배당금당	국민새정당	국민참여신당	기독자유동맹당
합계	1,237,183	810,576	17,626 (2.27)	249,771 (32.25)	260,908 (33.68)	75,933 (9.80)	5,300 (0.68)	6,902 (0.89)	1,159 (0.14)	61,478 (7.93)	3,585 (0.46)	42,323 (5.46)	902 (0.11)	236 (0.03)	282 (0.03)	6,427 (0.82)	310 (0.04)	490 (0.06)	18,754 (2.42)
동구	193,956	121,811	2,996 (2.59)	39,823 (34.52)	39,041 (33.85)	9,900 (8.58)	1,072 (0.92)	1,000 (0.86)	240 (0.20)	7,587 (6.57)	683 (0.59)	5,403 (4.68)	140 (0.12)	49 (0.04)	48 (0.04)	1,077 (0.93)	67 (0.05)	71 (0.06)	2,672 (2.31)
중구	206,028	133,498	2,949 (2.32)	45,407 (35.73)	41,371 (32.56)	10,792 (8.49)	1,132 (0.89)	1,009 (0.79)	201 (0.15)	9,203 (7.24)	759 (0.59)	6,214 (4.89)	131 (0.10)	37 (0.02)	45 (0.03)	1,146 (0.90)	58 (0.04)	119 (0.09)	2,953 (2.32)
서구	402,186	261,200	5,574 (2.23)	79,104 (31.66)	84,364 (33.76)	24,729 (9.89)	1,600 (0.64)	2,054 (0.82)	325 (0.13)	20,839 (8.34)	1,055 (0.42)	14,130 (5.65)	292 (0.11)	78 (0.03)	103 (0.04)	2,096 (0.83)	78 (0.03)	151 (0.06)	5,993 (2.39)
유성구	283,617	196,457	3,739 (1.97)	54,520 (28.73)	64,546 (34.02)	22,097 (11.64)	838 (0.44)	1,875 (0.98)	199 (0.10)	17,870 (9.41)	548 (0.28)	12,220 (6.44)	176 (0.09)	38 (0.02)	48 (0.02)	1,261 (0.66)	53 (0.02)	87 (0.04)	4,619 (2.43)
대덕구	151,396	97,610	2,368 (2.56)	30,917 (33.42)	31,586 (34.15)	8,415 (9.09)	658 (0.71)	964 (1.04)	194 (0.20)	5,979 (6.46)	540 (0.58)	4,356 (4.70)	163 (0.17)	34 (0.03)	38 (0.04)	847 (0.91)	54 (0.05)	62 (0.06)	2,517 (2.72)

구시 군명	읍면동명	선거 인수	투 표 수	정당별 득표수															
				민생당	미래한국당	더불어시민당	정의당	우리당	민중당	한국경제당	국민의당	친박신당	정의민주당	코리아	가자평화인권당	가자환경당	국가혁명배당금당	국민새정당	국민참여신당
동구	합계	193,956	121,811	2,996	39,823	39,041	9,900	1,072	1,000	240	7,587	683	5,403	140	49	48	1,077	67	71
	거소·선상투표	384	365	17	86	101	19	5	7	0	26	3	14	0	0	0	15	1	0
	관외사전투표	11,187	11,184	346	2,612	4,047	1,121	52	126	22	719	29	717	38	7	4	141	3	7
	관내사전투표	40,981	40,979	840	12,817	14,961	3,321	294	307	69	2,332	221	2,429	21	12	15	261	21	19
	재외투표	474	92	1	18	37	11	0	0	0	2	0	14	0	0	0	0	0	0
	중앙동	3,636	1,600	45	749	369	58	36	17	3	73	13	44	1	2	0	23	1	0
	신인동	7,995	4,244	87	1,542	1,250	324	40	31	12	264	20	136	6	2	0	40	0	2
	효동	15,211	7,920	168	2,540	2,501	706	62	65	6	547	35	321	7	3	2	78	2	5

정당별 득표수(득표율)																				무효투표수	기권수	개표율
국민의당	자유한국당	더불어민주	국민의힘	자유당	새누리당	미래통합당	미래진보당	새누리당	여권연합	우리당	자유당	새별당	자유연립	총정연립미래당	통합미래진보당	한국복합당	총연립	계				
390 (0.05)	276 (0.03)	681 (0.08)	1,432 (0.18)	117 (0.01)	488 (0.06)	2,272 (0.29)	2,163 (0.27)	1,930 (0.24)	5,731 (0.74)	178 (0.02)	543 (0.07)	2,655 (0.34)	537 (0.06)	1,205 (0.15)	410 (0.05)	446 (0.05)	599 (0.07)	774,439	36,137	426,607	100	
61 (0.05)	48 (0.04)	128 (0.11)	155 (0.13)	28 (0.02)	104 (0.09)	385 (0.33)	405 (0.35)	320 (0.27)	835 (0.72)	29 (0.02)	88 (0.07)	383 (0.33)	90 (0.07)	140 (0.12)	80 (0.06)	81 (0.07)	102 (0.08)	115,331	6,480	72,145	100	
66 (0.05)	45 (0.03)	114 (0.08)	299 (0.23)	18 (0.01)	84 (0.06)	319 (0.25)	337 (0.26)	328 (0.25)	839 (0.66)	25 (0.01)	96 (0.07)	394 (0.31)	94 (0.07)	178 (0.14)	91 (0.07)	107 (0.08)	95 (0.07)	127,055	6,443	72,530	100	
134 (0.05)	89 (0.03)	191 (0.07)	351 (0.14)	30 (0.01)	130 (0.05)	817 (0.32)	685 (0.27)	640 (0.25)	1,941 (0.77)	61 (0.02)	162 (0.06)	908 (0.36)	154 (0.06)	564 (0.22)	111 (0.04)	116 (0.04)	192 (0.07)	249,841	11,359	140,986	100	
82 (0.04)	54 (0.02)	146 (0.07)	525 (0.27)	26 (0.01)	83 (0.04)	494 (0.26)	408 (0.21)	378 (0.19)	1,419 (0.74)	39 (0.02)	109 (0.05)	666 (0.35)	115 (0.06)	190 (0.10)	57 (0.03)	76 (0.04)	121 (0.06)	189,722	6,735	87,160	100	
47 (0.05)	40 (0.04)	102 (0.11)	102 (0.11)	15 (0.01)	87 (0.09)	257 (0.27)	328 (0.35)	264 (0.28)	697 (0.75)	24 (0.02)	88 (0.09)	304 (0.32)	84 (0.09)	133 (0.14)	71 (0.07)	66 (0.07)	89 (0.09)	92,490	5,120	53,786	100	

정당별 득표수																				무효투표수	기권수
국민의당	자유한국당	더불어민주	국민의힘	자유당	새누리당	미래통합당	미래진보당	새누리당	여권연합	우리당	자유당	새별당	자유연립	총정연립미래당	통합미래진보당	한국복합당	총연립	계			
2,672	61	48	128	155	28	104	385	405	320	835	29	88	383	90	140	80	81	102	115,331	6,480	72,145
3	1	2	1	1	0	0	3	3	4	0	0	2	0	0	3	0	0	1	318	47	19
119	7	3	16	36	4	17	32	45	35	135	3	15	28	19	44	7	12	15	10,583	601	3
424	15	10	36	37	8	24	96	115	87	237	6	22	66	23	17	20	19	30	39,232	1,747	2
1	0	1	0	0	0	0	0	1	0	1	0	0	1	0	0	0	0	0	88	4	382
29	0	0	2	1	1	4	9	5	9	6	0	1	10	1	1	1	1	3	1,518	82	2,036
110	2	2	5	7	1	7	20	14	14	30	1	5	13	3	5	4	1	3	4,003	241	3,751
234	3	4	8	7	1	3	28	32	21	40	0	6	33	8	7	4	8	6	7,501	419	7,291

[대전광역시]

구시군명	읍면동명	선거인수	투표수	정당별 득표수																
				민생당	미래한국당	더불어시민당	정의당	우리민중당	민중당	한국경제당	국민의당	친박신당	열린민주당	코리아	가평화인권당	가자환경당	국가혁명배당금당	국민새정당	국민참여신당	
동구	판암동	7,708	3,965	136	1,315	1,113	356	42	40	12	268	23	124	5	5	2	36	2	2	
	판암2동	5,956	2,835	95	1,046	797	140	46	19	7	160	23	68	3	1	1	27	4	2	
	용운동	10,381	5,231	116	1,836	1,535	449	52	31	13	343	29	172	3	2	1	41	3	5	
	대동	9,056	4,669	112	1,567	1,340	405	41	44	9	364	30	179	7	1	1	45	1	5	
	자양동	7,023	3,081	81	1,096	822	249	39	23	4	194	20	83	4	2	1	29	3	5	
	가양동	8,906	4,290	114	1,610	1,194	327	52	34	12	259	48	132	3	3	1	30	2	1	
	가양2동	12,443	5,782	177	1,940	1,740	444	56	53	10	363	28	160	8	1	2	55	5	8	
	용전동	14,005	6,234	149	2,122	1,744	489	46	54	16	466	40	214	8	0	1	67	6	2	
	성남동	7,661	3,899	130	1,340	1,168	291	36	25	9	227	27	119	6	2	7	29	3	2	
	홍도동	7,308	3,358	102	1,191	951	229	36	34	10	216	26	95	4	2	1	35	0	1	
	삼성동	9,355	4,786	124	1,815	1,332	335	63	29	12	270	33	145	6	3	3	46	2	0	
	대청동	1,646	876	16	435	157	62	13	10	1	46	2	21	1	0	2	5	0	3	
산내동	12,640	6,419	139	2,146	1,881	564	61	51	13	448	33	216	9	1	4	74	8	2		
절뚝투입·구분된 투표지	0	2	1	0	1	0	0	0	0	0	0	0	0	0	0	0	0	0	0	
중구	합계	206,028	133,498	2,949	45,407	41,371	10,792	1,132	1,009	201	9,203	759	6,214	131	37	45	1,146	58	119	
	거소·선상투표	370	347	20	92	106	21	3	3	1	28	2	9	2	0	0	9	1	0	
	관외사전투표	11,921	11,915	335	2,871	4,192	1,221	40	121	23	898	26	782	51	4	7	139	4	11	
	관내사전투표	43,241	43,239	771	14,078	15,301	3,481	321	298	46	2,645	196	2,749	25	11	10	264	14	17	
	재외투표	633	126	2	26	54	14	0	2	0	2	0	12	0	0	0	1	0	0	
	은행선화동	11,781	5,175	153	1,787	1,561	372	49	33	11	345	31	195	5	2	0	59	2	4	
	목동	7,378	4,210	98	1,254	1,331	432	25	35	5	345	23	183	6	1	1	30	2	2	
	중촌동	8,947	4,923	130	1,596	1,491	396	50	38	11	345	27	163	4	1	5	47	1	4	
	대흥동	8,694	4,137	98	1,396	1,232	366	37	37	1	274	26	147	1	0	2	40	1	4	
	문창동	3,433	1,695	41	667	465	110	26	8	3	90	17	48	0	0	2	16	0	1	
	석교동	11,076	5,363	143	2,023	1,393	392	75	50	17	301	59	139	7	4	3	50	3	7	
	대사동	3,821	1,818	40	714	440	116	24	17	2	134	15	49	1	0	2	22	2	2	
	부사동	4,576	2,130	60	829	513	160	30	19	1	98	20	65	1	2	1	29	1	4	
	용두동	6,241	3,142	90	1,038	861	281	35	27	6	263	23	110	3	1	0	19	1	1	
	오류동	6,312	3,327	72	1,285	859	235	38	16	4	251	17	137	1	1	2	45	4	1	
	태평1동	8,130	4,614	109	1,483	1,438	414	39	40	2	378	32	163	4	2	2	42	1	3	
	태평2동	15,179	8,934	165	3,581	2,385	689	67	44	14	751	46	334	4	1	1	74	1	4	
	유천1동	4,737	2,059	58	798	533	129	32	18	3	121	16	77	2	1	3	20	1	0	
	유천2동	8,922	4,795	97	1,956	1,268	301	44	41	12	339	31	143	0	2	1	40	4	2	
	문화1동	13,137	7,808	142	2,854	2,157	681	42	51	8	730	30	319	6	1	2	52	5	3	

정당별 득표수																	무효투표수	기권수			
기독자유당	개혁신당	국민의당	국민당	국민선당	대한민국	대한민국	미래당	미래민주당	새누리당	여성의당	우리당	자유당	새별당	자유연당	총선연립미래당	미래민주당			한나라당	한나라당	계
111	4	2	3	7	0	4	10	11	12	34	3	4	13	0	6	2	4	6	3,717	248	3,743
71	0	3	4	7	2	5	9	15	12	13	3	1	10	2	9	4	5	2	2,616	219	3,121
165	3	3	4	5	1	5	17	22	15	35	2	2	18	2	3	3	1	5	4,942	289	5,150
150	3	1	1	6	0	6	15	9	18	35	1	1	14	3	5	3	3	0	4,425	244	4,387
104	3	0	4	7	0	4	10	7	7	25	3	2	14	5	2	4	3	1	2,860	221	3,942
116	3	0	3	2	0	3	27	18	12	20	0	4	19	1	6	5	4	4	4,069	221	4,616
211	3	2	13	2	0	7	24	18	12	54	1	3	32	5	6	4	1	4	5,452	330	6,661
208	2	5	6	8	1	7	24	28	23	56	1	7	28	6	3	3	8	1	5,849	385	7,771
99	3	2	6	6	4	3	11	17	9	27	2	1	16	4	9	1	1	5	3,647	252	3,762
138	0	2	3	4	1	1	11	15	7	23	1	3	25	3	2	4	1	4	3,181	177	3,950
148	2	0	4	7	1	1	17	12	11	31	1	6	14	0	3	3	3	1	4,483	303	4,569
24	0	0	1	0	0	0	2	3	2	3	0	0	2	0	1	2	0	2	816	60	770
207	7	6	8	5	3	3	20	15	10	30	1	3	27	5	8	6	6	9	6,029	390	6,221
0	0	0	0	0	0	0	0	0	0	0	0	0	0	0	0	0	0	0	2	0	-2
2,953	66	45	114	299	18	84	319	337	328	839	25	96	394	94	178	91	107	95	127,055	6,443	72,530
2	0	0	0	0	1	0	1	0	2	1	1	1	2	0	2	1	2	3	316	31	23
113	9	3	13	44	1	9	21	33	51	102	2	24	22	23	41	5	19	11	11,271	644	6
506	18	10	24	93	2	22	50	77	68	239	4	15	58	21	41	19	24	19	41,537	1,702	2
2	0	0	1	0	0	0	0	0	0	3	0	0	0	0	2	0	0	1	122	4	507
132	2	5	9	10	1	1	13	17	17	40	2	1	21	5	6	6	1	7	4,905	270	6,606
106	0	1	5	13	1	1	16	17	12	39	2	1	16	2	1	3	4	2	4,015	195	3,168
159	6	1	12	14	4	4	16	19	11	26	1	1	16	3	6	5	4	3	4,620	303	4,024
97	1	1	2	14	1	2	14	12	15	36	2	3	20	4	6	3	2	3	3,900	237	4,557
53	1	1	3	3	0	1	4	7	6	4	0	2	8	0	2	2	3	2	1,596	99	1,738
169	1	4	5	6	1	8	22	19	15	29	2	5	26	3	6	9	2	8	5,006	357	5,713
57	2	1	1	2	0	2	7	2	5	14	0	1	5	1	2	0	5	0	1,687	131	2,003
76	1	1	0	6	2	1	7	15	10	16	0	1	17	2	5	3	4	2	2,002	128	2,446
103	0	3	7	9	0	5	10	16	6	33	1	6	5	2	1	4	3	1	2,974	168	3,099
122	2	0	2	9	0	0	7	7	1	23	0	2	15	2	6	3	2	2	3,173	154	2,985
127	1	3	6	7	0	4	13	12	10	29	1	4	21	1	4	2	3	4	4,404	210	3,516
220	8	5	5	18	0	2	23	16	25	43	1	7	34	6	12	2	5	4	8,597	337	6,245
59	1	0	1	2	1	1	13	6	8	14	0	0	4	2	3	2	2	0	1,931	128	2,678
138	4	2	1	5	0	6	11	16	13	29	0	4	11	2	8	3	4	6	4,544	251	4,127
252	4	2	6	23	0	2	19	10	17	47	1	5	30	3	9	2	4	5	7,524	284	5,329

[대전광역시]

구시군명	읍면동명	선거인수	투표수	정당별 득표수																
				민생당	미래한국당	더불어시민당	정의당	우리민중당	민중당	한국경제당	국민의당	친박신당	열린민주당	코리아	가자평화인권당	가자환경당	국가혁명배당금당	국민새정당	국민참여신당	
중구	문화2동	8,185	4,088	96	1,489	1,117	299	42	30	9	254	36	121	1	0	0	42	4	5	
	산성동	19,314	9,651	229	3,588	2,674	682	113	81	22	611	86	269	7	3	1	106	6	44	
	잘못 투입 구분된 투표지	0	2	0	2	0	0	0	0	0	0	0	0	0	0	0	0	0	0	
서구	합계	402,186	261,200	5,574	79,104	84,364	24,729	1,600	2,054	325	20,839	1,055	14,130	292	78	103	2,096	78	151	
	거소·선상투표	723	689	32	177	184	58	11	3	1	50	9	30	5	1	1	19	0	0	
	관외사전투표	27,671	27,670	753	6,545	9,791	2,825	92	230	52	2,122	60	1,930	96	17	24	281	12	20	
	관내사전투표	77,979	77,972	1,427	22,342	28,869	7,239	397	621	74	5,352	288	5,620	54	22	26	446	24	32	
	재외투표	1,089	236	5	36	101	19	3	1	0	10	1	40	0	0	0	1	0	0	
	복수동	12,911	6,832	133	2,119	2,042	697	38	63	10	578	39	288	8	0	3	62	1	8	
	도마동	10,166	4,696	121	1,760	1,151	346	59	55	11	290	41	127	3	2	1	48	1	2	
	도마2동	12,643	6,438	153	2,422	1,679	471	70	62	15	427	40	208	7	0	2	51	1	7	
	정림동	10,332	5,422	126	1,791	1,609	493	32	46	9	383	36	186	1	2	0	47	3	3	
	변동	10,999	5,056	122	1,864	1,329	360	37	53	9	324	33	179	6	1	0	57	3	8	
	용문동	8,969	3,949	94	1,387	1,035	336	39	32	5	325	27	132	1	1	1	50	0	7	
	탄방동	16,988	8,450	190	2,652	2,572	806	62	54	8	714	36	357	4	0	1	83	4	2	
	둔산1동	8,982	6,016	70	2,523	1,379	476	43	24	3	727	15	300	3	0	1	38	1	2	
	둔산2동	21,906	13,179	240	3,987	4,164	1,423	70	81	17	1,348	36	691	18	3	6	100	1	6	
	둔산3동	11,874	7,190	132	2,762	1,884	587	54	32	9	720	27	307	5	3	3	55	4	2	
	괴정동	13,448	5,383	123	1,635	1,709	457	42	54	7	384	22	169	9	3	2	73	2	2	
	가장동	8,199	4,633	111	1,776	1,219	356	26	31	7	345	21	189	5	1	1	24	2	1	
	내동	14,843	8,208	182	2,971	2,224	718	53	56	15	626	51	309	5	2	5	62	2	10	
	갈마1동	14,171	6,360	162	2,045	1,829	523	60	55	10	472	36	292	9	2	2	67	4	5	
	갈마2동	16,375	6,681	149	2,018	1,989	622	58	55	11	586	24	293	7	1	1	72	2	3	
	월평1동	7,903	3,323	52	1,009	951	336	34	23	5	272	15	106	3	2	0	35	1	3	
	월평2동	9,060	5,069	143	1,793	1,269	471	55	36	3	454	36	149	6	0	4	42	3	5	
	월평3동	11,992	7,420	182	2,394	2,074	818	43	65	2	798	25	288	8	2	2	63	2	4	
	만년동	7,482	4,441	104	1,261	1,281	517	30	38	3	489	17	190	5	0	3	35	1	4	
	가수원동	24,289	13,876	284	3,913	4,674	1,449	78	93	17	1,285	46	711	9	4	2	102	2	2	
	관저1동	9,280	4,950	105	1,444	1,533	496	28	57	3	371	18	216	5	0	5	44	1	5	
	관저2동	29,399	15,892	348	3,970	5,583	1,756	68	128	16	1,328	40	792	10	8	5	127	1	8	
	기성동	2,513	1,165	30	508	238	74	18	6	3	59	16	30	0	1	2	12	0	0	
	잘못 투입 구분된 투표지	0	4	1	0	2	0	0	0	0	0	0	1	0	0	0	0	0	0	
	유성구	합계	283,617	196,457	3,739	54,520	64,546	22,097	838	1,875	199	17,870	548	12,220	176	38	48	1,261	53	87
		거소·선상투표	466	446	31	104	138	34	3	6	1	24	2	12	3	0	3	11	1	0

정당별 득표수																		무효투표수	기권수		
기독자유당	개혁신당	국민의당	국민당	녹색당	대한당	대한국민당	미래당	미래민주당	새누리당	여성의당	우리당	자유당	새별당	자유연당	총선연당	미래민주당	한나라당			한민당	계
171	4	0	2	7	1	7	18	16	11	17	1	3	21	2	6	7	2	1	3,842	246	4,097
289	1	2	9	14	2	6	34	20	25	55	4	10	42	10	9	10	12	11	9,087	564	9,663
0	0	0	0	0	0	0	0	0	0	0	0	0	0	0	0	0	0	0	2	0	-2
5,993	134	89	191	351	30	130	817	685	640	1,941	61	162	908	154	564	111	116	192	249,841	11,359	140,986
9	0	0	0	1	1	0	5	2	2	2	2	3	1	0	5	1	1	5	621	68	34
256	20	14	32	69	4	20	84	63	120	281	4	36	53	37	132	11	19	38	26,143	1,527	1
858	39	21	42	97	5	34	199	149	132	574	13	35	99	21	93	22	26	39	75,331	2,641	7
4	0	0	0	1	0	0	0	2	1	3	0	0	1	0	2	0	0	0	231	5	853
219	2	2	9	7	0	2	29	26	21	45	5	2	21	9	15	7	2	3	6,515	317	6,079
183	2	1	4	7	2	3	19	13	13	28	0	4	21	1	14	5	10	7	4,355	341	5,470
231	1	3	5	7	1	6	26	22	21	31	2	7	35	6	25	2	2	4	6,052	386	6,205
189	2	2	5	7	0	5	35	20	15	35	0	6	26	6	16	2	2	5	5,145	277	4,910
225	2	2	4	6	1	0	23	11	16	32	2	3	35	2	15	6	3	3	4,776	280	5,943
95	0	1	4	5	1	1	15	15	12	34	5	2	29	3	8	1	0	4	3,707	242	5,020
212	5	2	7	16	1	5	20	30	21	79	1	3	56	5	13	4	7	6	8,038	412	8,538
129	5	1	3	8	0	1	8	9	11	31	2	1	37	0	1	1	0	1	5,854	162	2,966
256	4	3	11	13	1	2	38	31	34	91	4	1	52	7	10	1	2	11	12,763	416	8,727
186	3	2	4	6	1	3	18	11	8	39	2	4	26	2	8	4	0	5	6,918	272	4,684
191	4	2	2	4	0	3	18	21	13	53	2	8	23	3	35	1	3	7	5,086	297	8,065
147	5	0	1	3	1	0	21	14	11	31	1	0	20	2	21	2	3	1	4,399	234	3,566
336	1	3	6	8	0	2	34	24	20	45	0	7	30	5	23	4	3	5	7,847	361	6,635
258	2	2	2	7	0	3	24	13	24	55	0	2	40	2	7	5	3	2	6,024	336	7,811
233	3	1	4	6	0	10	28	31	17	54	3	6	38	4	10	1	4	3	6,347	334	9,694
156	2	3	6	3	0	3	12	9	8	34	1	2	25	4	4	2	3	1	3,125	198	4,580
169	7	4	5	7	2	0	16	10	15	37	3	1	24	6	5	3	2	11	4,796	273	3,991
208	3	2	6	10	0	3	23	16	15	51	3	3	21	3	8	2	1	5	7,153	267	4,572
160	0	2	4	12	0	2	20	12	12	34	0	1	26	6	7	2	2	5	4,285	156	3,041
339	3	5	6	17	3	6	33	34	21	81	2	3	63	9	29	6	6	9	13,346	530	10,413
174	5	2	3	9	2	8	24	25	25	43	2	6	17	1	17	5	8	1	4,708	242	4,330
542	13	9	14	12	3	8	41	70	29	117	2	16	80	9	39	10	4	7	15,213	679	13,507
28	1	0	2	3	1	0	4	2	3	1	0	0	9	1	2	1	0	4	1,059	106	1,348
0	0	0	0	0	0	0	0	0	0	0	0	0	0	0	0	0	0	0	4	0	-4
4,619	82	54	146	525	26	83	494	408	378	1,419	39	109	666	115	190	57	76	121	189,722	6,735	87,160
7	3	0	1	3	3	1	3	1	0	3	0	2	1	3	0	0	2	0	406	40	20

[대전광역시]

구시군명	읍면동명	선거인수	투표수	정당별 득표수															
				민생당	미래한국당	더불어시민당	정의당	우리민과미래	민중당	한국경제당	국민의당	친박신당	열린민주당	코리아	가평화인권당	가자환경당	국가혁명배당금당	국민새정당	국민참여신당
유성구	관외사전투표	23,455	23,439	536	5,488	8,134	2,893	77	224	34	2,001	52	1,591	64	4	6	220	9	0
	관내사전투표	58,109	58,107	927	14,210	22,357	6,558	171	508	36	4,462	128	5,211	29	8	11	249	13	29
	재외투표	1,119	182	1	36	62	24	0	0	0	14	0	27	0	0	0	0	0	1
	진잠동	22,273	11,639	250	3,664	3,643	1,078	86	133	14	936	41	465	6	1	3	79	5	7
	온천1동	23,481	11,055	262	3,677	3,106	960	78	158	16	1,001	46	425	8	6	2	86	4	11
	온천2동	24,675	14,726	275	4,785	4,234	1,419	83	207	19	1,594	45	644	7	3	4	91	5	7
	노은1동	11,787	6,836	126	2,086	2,061	728	26	76	7	724	21	331	4	2	3	50	2	3
	노은2동	13,592	8,383	151	2,387	2,451	1,129	38	66	6	803	23	439	6	0	1	52	2	2
	산성동	13,014	7,685	121	2,643	1,824	844	41	37	4	962	24	386	4	1	0	45	2	4
	전민동	14,561	9,200	189	2,670	2,589	1,183	46	31	4	1,077	19	488	6	2	4	47	2	4
	구죽동	16,963	8,784	224	2,119	2,983	1,149	54	92	24	630	42	336	13	3	1	74	2	9
	관평동	14,145	8,696	153	2,598	2,551	1,064	35	51	8	907	24	453	8	0	0	67	0	1
	원신흥동	26,468	15,205	287	4,874	4,623	1,430	58	206	14	1,517	49	723	13	6	3	103	2	8
	노은3동	19,509	12,067	206	3,177	3,788	1,603	42	80	12	1,218	32	689	5	2	7	87	4	1
	잘못 투입·구분된 투표지	0	7	0	2	2	1	0	0	0	0	0	0	0	0	0	0	0	0
합계		151,396	97,610	2,368	30,917	31,586	8,415	658	964	194	5,979	540	4,356	163	34	38	847	54	62
대덕구	거소·선상투표	313	295	14	79	82	25	1	2	0	20	2	8	2	0	0	7	0	0
	관외사전투표	8,702	8,700	290	1,985	3,035	949	33	85	23	590	32	518	47	6	5	123	2	6
	관내사전투표	29,972	29,966	645	9,099	11,104	2,562	190	273	39	1,612	134	1,839	40	6	5	210	9	13
	재외투표	334	66	1	14	29	2	0	0	0	1	0	12	0	0	0	1	0	0
	오정동	10,421	5,300	115	2,023	1,455	360	45	53	15	299	38	167	2	1	0	46	4	6
	대화동	5,043	2,373	66	790	657	187	29	17	15	105	22	73	8	2	2	28	2	2
	회덕동	9,505	5,319	129	1,928	1,538	417	36	54	10	301	31	177	2	2	3	30	2	3
	비래동	10,995	5,780	134	2,066	1,737	378	38	62	11	331	42	191	11	3	1	42	5	7
	송촌동	16,933	9,535	218	2,889	3,050	948	49	106	20	753	33	328	14	3	4	75	8	10
	중리동	13,717	6,736	145	2,316	1,943	518	53	70	10	384	47	228	10	2	4	65	1	4
	법1동	6,032	3,135	89	1,043	930	255	25	33	9	165	17	119	2	1	2	42	5	1
	법2동	10,544	6,296	159	2,088	1,799	529	58	59	10	498	54	211	11	1	1	40	2	6
	신탄진동	7,338	3,673	102	1,315	1,023	295	36	41	5	217	28	129	4	3	6	37	4	1
	석봉동	8,392	4,303	101	1,293	1,316	432	29	38	5	326	28	167	2	1	1	37	3	1
	덕암동	8,946	4,281	108	1,445	1,262	376	26	54	17	259	22	124	6	2	2	37	6	0
	목상동	4,209	1,848	52	544	624	182	10	17	5	118	10	65	2	1	2	27	1	2
	잘못 투입·구분된 투표지	0	4	0	0	2	0	0	0	0	0	0	0	0	0	0	0	0	0

정당별 득표수																			무효투표수	기권수	
기독자유당	개혁신당	국민의당	국민당	녹색당	대한당	대한국민당	미래당	미래민주당	새누리당	여성의당	우리당	자유당	새별당	자유당	충청당	충청영남당	평안민주당	한겨레당			애당
264	14	9	19	80	3	16	59	51	94	241	9	23	43	26	66	5	17	28	22,400	1,039	16
612	28	17	30	163	4	16	110	77	72	400	4	19	82	18	34	18	9	25	56,645	1,462	2
8	0	0	0	0	0	0	1	1	0	1	0	0	0	2	1	0	0	0	179	3	937
481	8	6	9	22	1	4	27	29	17	74	2	8	52	7	11	5	6	7	11,187	452	10,634
318	2	3	12	34	4	5	33	36	18	90	1	8	61	10	13	3	3	6	10,506	549	12,426
380	4	4	10	43	2	9	41	19	35	114	5	11	62	7	9	5	4	7	14,193	533	9,949
209	3	1	8	9	2	2	21	7	12	43	1	3	21	3	7	2	4	6	6,614	222	4,951
336	1	0	6	28	5	2	26	17	16	65	1	3	38	3	2	1	4	2	8,112	271	5,209
239	2	1	10	28	0	4	17	15	8	60	5	5	42	5	7	1	4	7	7,402	283	5,329
294	4	3	2	29	0	2	17	15	12	72	3	4	59	1	3	3	4	5	8,893	307	5,361
346	5	2	14	16	1	8	36	40	18	49	1	5	34	10	9	7	11	4	8,371	413	8,179
258	1	2	11	25	0	5	30	30	14	59	1	8	50	4	8	2	3	6	8,437	259	5,449
437	2	1	7	19	1	5	41	40	38	88	4	5	58	10	10	3	2	7	14,694	511	11,263
430	5	5	7	26	0	4	31	30	24	60	2	5	63	6	10	1	3	11	11,676	391	7,442
0	0	0	0	0	0	0	1	0	0	0	0	0	0	0	0	1	0	0	7	0	-7
2,517	47	40	102	102	15	87	257	328	264	697	24	88	304	84	133	71	66	89	92,490	5,120	53,786
7	0	0	0	0	0	1	3	0	1	0	0	2	1	1	4	2	1	1	266	29	18
91	7	7	10	21	2	15	24	34	44	84	0	16	18	21	48	10	13	14	8,208	492	2
337	8	11	27	23	3	23	64	77	61	170	8	18	33	15	27	19	10	20	28,734	1,232	6
1	0	0	0	0	0	0	0	0	0	2	0	0	1	0	0	0	0	0	64	2	268
202	6	2	5	7	3	2	18	24	13	41	2	2	22	6	3	1	4	5	4,997	303	5,121
68	3	2	4	5	1	9	4	13	5	11	0	3	12	0	3	2	0	10	2,160	213	2,670
215	1	1	4	5	2	2	20	17	9	31	0	3	11	5	3	4	5	10	5,011	308	4,186
206	2	3	9	3	2	10	22	27	13	42	3	8	26	6	11	1	3	6	5,462	318	5,215
319	5	3	10	8	0	7	10	32	26	89	2	9	55	9	9	6	7	3	9,117	418	7,398
310	2	0	4	7	0	4	28	28	15	48	2	9	40	7	7	6	6	6	6,329	407	6,981
108	5	2	2	4	2	0	10	7	9	27	0	5	12	0	2	6	3	2	2,944	191	2,897
227	3	2	5	7	0	2	21	18	15	50	1	3	23	2	5	7	1	5	5,923	373	4,248
83	1	0	11	2	0	4	10	7	15	23	1	7	13	4	5	1	2	1	3,436	237	3,665
176	0	3	6	3	0	2	3	16	20	27	2	2	17	3	3	1	4	3	4,071	232	4,089
135	3	4	5	5	0	4	13	20	11	34	2	1	13	4	2	3	7	2	4,014	267	4,665
32	1	0	0	2	0	2	7	8	7	18	1	0	7	1	1	2	0	1	1,752	96	2,361
0	0	0	0	0	0	0	0	0	0	0	0	0	0	0	0	0	0	0	2	2	-4

울산광역시

구시군명	선거인수	투표수	정당별 득표수(득표율)																
			민생당	미래한국당	더불어시민당	정의당	우리회당	민중당	한국경제당	국민의당	친박신당	정의민주당	코리아	가자평화인권당	가자환경당	국가혁명배당금당	국민새정당	국민참여신당	기독자유동일당
합계	953,648	654,379	13,090 (2.08)	249,046 (39.59)	168,330 (26.76)	64,659 (10.28)	4,804 (0.76)	17,088 (2.71)	1,085 (0.17)	38,945 (6.19)	3,253 (0.51)	27,607 (4.38)	981 (0.15)	228 (0.03)	216 (0.03)	6,383 (1.01)	275 (0.04)	386 (0.06)	9,755 (1.55)
중구	188,434	129,946	2,278 (1.82)	54,281 (43.47)	31,559 (25.27)	11,034 (8.83)	1,062 (0.85)	1,816 (1.45)	255 (0.20)	7,321 (5.86)	725 (0.58)	5,107 (4.09)	189 (0.15)	85 (0.06)	47 (0.03)	1,187 (0.95)	58 (0.04)	78 (0.06)	2,000 (1.60)
남구	274,935	189,541	4,230 (2.31)	78,539 (43.07)	47,426 (26.00)	16,102 (8.83)	1,302 (0.71)	2,226 (1.22)	266 (0.14)	12,470 (6.83)	847 (0.46)	8,267 (4.53)	244 (0.13)	44 (0.02)	66 (0.03)	1,947 (1.06)	59 (0.03)	100 (0.05)	2,604 (1.42)
동구	130,371	89,259	1,463 (1.70)	27,935 (32.57)	23,536 (27.44)	8,870 (10.34)	792 (0.92)	8,430 (9.82)	168 (0.19)	4,544 (5.29)	480 (0.55)	3,450 (4.02)	126 (0.14)	22 (0.02)	22 (0.02)	810 (0.94)	46 (0.05)	55 (0.06)	1,343 (1.56)
북구	173,657	118,342	2,757 (2.41)	35,886 (31.43)	33,596 (29.42)	17,988 (15.75)	706 (0.61)	3,030 (2.65)	169 (0.14)	7,061 (6.18)	481 (0.42)	5,261 (4.60)	210 (0.18)	37 (0.03)	36 (0.03)	1,140 (0.99)	51 (0.04)	59 (0.05)	1,858 (1.62)
울주군	186,251	127,291	2,362 (1.93)	52,405 (43.02)	32,213 (26.44)	10,665 (8.75)	942 (0.77)	1,586 (1.30)	227 (0.18)	7,549 (6.19)	720 (0.59)	5,522 (4.53)	212 (0.17)	40 (0.03)	45 (0.03)	1,299 (1.06)	61 (0.05)	94 (0.07)	1,950 (1.60)

구시군명	읍면동명	선거인수	투표수	정당별 득표수															
				민생당	미래한국당	더불어시민당	정의당	우리회당	민중당	한국경제당	국민의당	친박신당	정의민주당	코리아	가자평화인권당	가자환경당	국가혁명배당금당	국민새정당	국민참여신당
중구	합계	188,434	129,946	2,278	54,281	31,559	11,034	1,062	1,816	255	7,321	725	5,107	189	85	47	1,187	58	78
	거소·선상투표	324	318	12	110	61	24	2	7	1	22	3	8	0	1	0	12	1	1
	관외사전투표	9,315	9,312	251	2,843	2,624	912	42	120	30	657	36	478	42	5	2	106	3	5
	관내사전투표	40,214	40,212	635	15,094	11,939	3,887	245	569	75	2,011	203	2,238	26	10	20	262	10	22
	재외투표	460	112	1	25	41	11	0	0	0	10	1	13	0	0	0	0	0	0
	학생동	7,040	3,831	57	2,079	598	190	48	45	12	164	24	78	5	1	2	35	8	4
	반구1동	11,213	6,083	97	2,631	1,269	534	64	113	10	307	51	113	5	46	2	52	2	0
	반구2동	5,810	3,217	53	1,587	628	207	35	47	5	138	31	81	7	1	1	35	1	2
	복산1동	2,973	1,530	28	767	265	96	20	20	1	69	9	38	3	1	2	11	0	0

정당별 득표수(득표율)																				무효투표수	기권수	개표율
개업정당 국민의당	개업정당 미래통합당	개업정당 국민당	개업정당 자유한국당	개업정당 대안당	개업정당 대한민국당	미래통합당 미래당	미래통합당 미래민중당	새누리당 새누리당	여정연립 여정연립당	우리당 우리당	자유당 자유당	새벽당 새벽당	자유연립 자유연립당	총정연립 총정연립미래당	통합연립 통합연립민주당	한국복지당 한국복지당	행연당 행연당	계				
305 (0.04)	250 (0.03)	5,961 (0.94)	1,548 (0.24)	115 (0.01)	466 (0.07)	2,099 (0.33)	1,572 (0.24)	2,282 (0.36)	3,701 (0.58)	135 (0.02)	506 (0.08)	2,008 (0.31)	448 (0.07)	93 (0.01)	366 (0.05)	450 (0.07)	485 (0.07)	628,921	25,458	299,269	100	
59 (0.04)	42 (0.03)	2,586 (2.07)	301 (0.24)	12 (0.00)	110 (0.08)	386 (0.30)	311 (0.24)	474 (0.37)	646 (0.51)	29 (0.02)	99 (0.07)	365 (0.29)	73 (0.05)	24 (0.01)	75 (0.06)	82 (0.06)	101 (0.08)	124,857	5,089	58,488	100	
90 (0.04)	70 (0.03)	621 (0.34)	481 (0.26)	32 (0.01)	99 (0.05)	697 (0.38)	427 (0.23)	660 (0.36)	1,148 (0.62)	32 (0.01)	139 (0.07)	636 (0.34)	131 (0.07)	18 (0.00)	93 (0.05)	106 (0.05)	131 (0.07)	182,350	7,191	85,394	100	
34 (0.03)	46 (0.05)	1,575 (1.83)	178 (0.20)	27 (0.03)	67 (0.07)	226 (0.26)	247 (0.28)	268 (0.31)	454 (0.52)	25 (0.02)	60 (0.06)	225 (0.26)	46 (0.05)	17 (0.01)	49 (0.05)	57 (0.06)	65 (0.07)	85,758	3,501	41,112	100	
52 (0.04)	49 (0.04)	792 (0.69)	273 (0.23)	17 (0.01)	101 (0.08)	394 (0.34)	275 (0.24)	399 (0.34)	696 (0.60)	21 (0.01)	102 (0.08)	343 (0.30)	86 (0.07)	13 (0.01)	64 (0.05)	83 (0.07)	80 (0.07)	114,166	4,176	55,315	100	
70 (0.05)	43 (0.03)	387 (0.31)	315 (0.25)	27 (0.02)	89 (0.07)	396 (0.32)	312 (0.25)	481 (0.39)	757 (0.62)	28 (0.02)	106 (0.08)	439 (0.36)	112 (0.09)	21 (0.01)	85 (0.06)	122 (0.10)	108 (0.08)	121,790	5,501	58,960	100	

정당별 득표수																				무효투표수	기권수
기독자유 통합민주당	개업정당 국민의당	개업정당 미래통합당	개업정당 국민당	개업정당 자유한국당	개업정당 대안당	개업정당 대한민국당	미래통합당 미래당	미래통합당 미래민중당	새누리당 새누리당	여정연립 여정연립당	우리당 우리당	자유당 자유당	새벽당 새벽당	자유연립 자유연립당	총정연립 총정연립미래당	통합연립 통합연립민주당	한국복지당 한국복지당	행연당 행연당	계		
2,000	59	42	2,586	301	12	110	386	311	474	646	29	99	365	73	24	75	82	101	124,857	5,089	58,488
3	0	0	10	2	0	4	1	1	3	1	0	1	0	0	1	1	0	1	294	24	6
76	11	8	176	43	2	15	32	25	62	88	8	24	28	19	2	5	18	20	8,818	494	3
274	19	10	751	79	3	20	78	78	131	186	7	17	35	15	6	16	16	29	39,016	1,196	2
5	0	0	1	0	0	0	0	0	2	1	0	0	1	0	0	0	0	0	112	0	348
99	0	0	79	10	0	3	15	8	21	15	1	5	9	2	1	3	7	2	3,630	201	3,209
131	3	1	163	9	2	7	41	16	22	20	1	6	23	4	1	8	3	7	5,764	319	5,130
52	2	0	58	7	1	3	17	9	12	9	1	2	12	0	1	2	0	1	3,048	169	2,593
53	2	0	33	4	0	1	5	4	8	8	0	1	8	0	0	0	2	1	1,460	70	1,443

[울산광역시]

구시군명	읍면동명	선거인수	투표수	정당별 득표수															
				국민의당	미래한국당	더불어시민당	정의당	아기친환경당	민중당	한국경제당	국민의당	친박신당	행복민주당	코리아	가자평화인권당	가자환경당	국가혁명배당금당	국민생성당	국민참여신당
중구	복산2동	6,709	3,811	56	1,617	856	324	41	61	9	237	25	112	3	3	0	43	1	3
	성안동	12,126	6,520	113	2,631	1,535	543	52	108	5	379	30	202	5	1	3	68	3	7
	중앙동	9,738	5,227	78	2,986	824	237	64	46	12	198	29	108	6	5	2	54	1	6
	우정동	13,051	7,791	142	3,728	1,559	558	78	76	13	463	53	222	8	3	3	77	5	8
	태화동	20,605	13,337	217	5,575	3,180	1,099	85	142	32	1,013	53	539	26	1	2	128	8	7
	다운동	16,388	9,604	168	4,584	1,920	713	98	169	22	473	63	244	24	4	2	108	4	5
	병영1동	14,465	8,549	161	3,725	1,861	744	86	118	11	526	56	254	12	1	2	85	6	6
	병영2동	12,862	7,290	141	3,006	1,697	632	82	138	13	375	47	242	12	1	3	91	5	2
	약사동	5,141	3,202	68	1,293	702	323	20	37	4	279	11	137	5	1	1	20	0	0
잘못 투입 구분된 투표지	0	0	0	0	0	0	0	0	0	0	0	0	0	0	0	0	0	0	0
남구	합계	274,935	189,541	4,230	78,539	47,426	16,102	1,302	2,226	266	12,470	847	8,267	244	44	66	1,947	59	100
	거소·선상투표	484	461	25	162	97	29	0	2	6	34	2	7	6	0	0	17	0	0
	관외사전투표	17,149	17,144	582	5,537	4,751	1,567	76	208	39	1,162	53	996	60	9	9	266	7	18
	관내사전투표	52,616	52,617	1,036	19,627	16,054	4,727	271	625	56	3,071	192	3,299	49	8	13	411	10	24
	재외투표	758	147	2	43	49	15	0	2	0	9	0	14	1	0	0	3	0	0
	신정1동	12,984	7,075	156	3,877	1,272	382	63	54	7	372	33	196	13	1	4	76	4	2
	신정2동	15,144	9,742	198	4,600	1,961	735	82	63	8	889	36	355	7	2	2	95	3	2
	신정3동	10,060	5,515	129	2,692	1,110	393	59	51	5	360	32	159	8	0	0	68	1	4
	신정4동	13,787	8,009	181	3,555	1,901	633	66	102	7	520	54	230	6	0	3	86	4	3
	신정5동	5,870	2,996	69	1,502	552	198	27	39	6	154	20	86	7	0	1	39	1	2
	달동	18,780	10,065	194	4,550	2,188	821	123	150	10	567	68	311	13	2	1	113	4	4
	삼산동	32,246	17,299	320	7,280	4,054	1,614	90	237	16	1,206	45	654	13	4	12	186	5	10
	삼호동	13,552	7,640	184	3,393	1,635	580	73	66	15	517	59	232	8	2	3	94	4	4
	무거동	20,371	12,810	335	5,218	3,068	1,178	89	151	22	985	57	460	9	5	5	123	4	8
	옥동	15,475	10,460	238	4,587	2,375	919	50	96	15	852	32	411	8	0	2	97	2	5
	아음장생포동	7,294	3,905	83	2,042	701	197	67	46	17	148	44	81	6	2	0	37	2	2
	대현동	18,336	11,248	238	4,603	2,721	1,014	72	184	15	814	58	390	13	8	5	112	1	7
	수암동	9,873	6,424	121	2,725	1,576	572	39	62	10	483	24	207	5	0	3	56	4	3
	선암동	10,156	5,981	139	2,546	1,361	527	55	88	12	327	38	179	12	1	3	68	3	2
	잘못 투입 구분된 투표지	0	3	0	0	0	1	0	0	0	0	0	0	0	0	0	0	0	0
동구	합계	130,371	89,259	1,463	27,935	23,536	8,870	792	8,430	168	4,544	480	3,450	126	22	22	810	46	55
	거소·선상투표	270	253	10	61	43	20	4	17	2	19	2	2	1	1	0	5	0	0
	관외사전투표	5,050	5,049	126	1,346	1,437	473	38	341	10	298	14	246	35	1	3	72	3	2

정당별 득표수																				무효투표수	기권수
국민의당	자유한국당	국민미래당	국민당	국민선당	대한당	대한국민당	미래당	미래국민당	새누리당	여성당	우당	자유당	새별당	자민당	추진당	추진국민당	한나라당	한나라국민당	한당		
84	1	0	90	13	0	2	7	7	15	20	1	5	22	1	1	3	2	2	3,667	144	2,898
188	3	2	202	19	0	6	15	21	19	42	1	4	35	9	0	1	7	6	6,265	255	5,606
143	0	4	72	9	1	9	13	10	11	14	2	0	20	3	1	5	2	1	4,976	251	4,511
161	1	0	125	14	1	10	29	15	24	42	1	6	32	3	1	7	2	3	7,473	318	5,260
226	8	3	235	31	0	7	30	27	42	69	0	7	44	7	2	4	4	7	12,860	477	7,268
161	3	11	186	24	1	12	32	34	27	40	2	8	30	2	4	9	7	9	9,203	401	6,784
155	1	0	182	10	1	3	30	24	31	37	0	6	28	5	3	5	6	5	8,186	363	5,916
143	3	2	161	19	0	7	34	23	33	31	3	4	32	1	0	5	4	7	6,999	291	5,572
46	2	1	62	8	0	1	7	9	11	23	1	3	6	2	0	1	2	0	3,086	116	1,939
0	0	0	0	0	0	0	0	0	0	0	0	0	0	0	0	0	0	0	0	0	0
2,604	90	70	621	481	32	99	697	427	660	1,148	32	139	636	131	18	93	106	131	182,350	7,191	85,394
3	0	0	2	6	0	1	16	1	3	1	0	1	1	2	0	0	0	1	425	36	23
120	21	14	62	69	6	18	78	47	112	150	6	40	39	26	1	13	24	23	16,209	935	5
380	22	16	143	143	5	25	154	82	128	328	9	24	84	28	4	16	18	34	51,116	1,501	-1
1	0	0	1	0	0	0	1	0	1	1	0	0	0	0	0	0	0	0	143	4	611
148	1	5	22	9	3	3	20	12	16	24	0	2	22	5	1	6	4	8	6,823	252	5,909
166	6	6	18	25	0	0	25	10	22	46	1	4	50	3	1	2	2	3	9,428	314	5,402
108	1	1	18	3	0	1	18	7	15	28	0	4	22	4	1	2	3	3	5,310	205	4,545
127	4	3	35	22	0	4	23	24	30	50	0	3	36	7	0	5	5	0	7,729	280	5,778
66	3	1	15	5	1	2	13	5	14	16	1	0	19	1	0	0	2	3	2,870	126	2,874
160	2	3	38	13	2	6	57	29	48	59	2	7	50	6	1	4	7	6	9,619	446	8,715
307	7	4	86	48	3	8	57	42	62	97	1	8	68	15	1	7	5	10	16,582	717	14,947
179	7	3	26	18	5	2	31	18	23	42	2	9	31	8	2	7	5	6	7,293	347	5,912
216	0	0	34	33	3	4	58	31	34	69	1	9	61	5	1	9	6	7	12,298	512	7,561
183	2	2	20	19	2	1	27	16	24	76	1	7	43	7	0	1	3	3	10,126	334	5,015
78	2	4	15	9	0	6	13	16	22	15	2	6	10	0	3	5	5	5	3,691	214	3,389
159	2	5	39	32	1	8	56	38	52	73	1	9	46	8	1	3	12	10	10,810	438	7,088
99	3	2	17	11	0	3	21	27	24	32	1	4	21	5	0	6	1	2	6,169	255	3,449
103	7	1	30	15	1	7	29	22	30	41	4	2	33	1	1	7	4	7	5,706	275	4,175
1	0	0	0	1	0	0	0	0	0	0	0	0	0	0	0	0	0	0	3	0	-3
1,343	34	46	1,575	178	27	67	226	247	268	454	25	60	225	46	17	49	57	65	85,758	3,501	41,112
3	1	0	5	3	1	1	0	0	2	2	3	1	0	3	0	2	0	2	216	37	17
38	3	9	86	13	1	7	26	21	25	51	1	9	13	4	1	1	11	6	4,771	278	1

[울산광역시]

구시군명	읍면동명	선거인수	투표수	정당별 득표수															
				국민의당	미래한국당	더불어시민당	정의당	아름다운당	민중당	한국경제당	국민의당	친박신당	행복민주당	코리아	가정평화인권당	가자환경당	국가혁명배당금당	국민새정당	국민참여신당
하구	관내사전투표	30,559	30,557	447	8,897	9,181	3,307	215	2,995	46	1,393	142	1,554	29	7	7	222	10	17
	재외투표	214	44	1	10	20	3	0	1	0	0	0	6	0	0	0	0	0	1
	방어동	25,739	13,457	203	4,669	3,162	1,236	135	1,209	23	631	97	425	10	3	6	152	3	11
	일산동	3,795	1,867	32	733	404	120	34	159	6	85	17	52	2	0	0	16	4	0
	화정동	12,443	6,960	131	2,238	1,704	629	81	628	15	374	38	206	6	3	2	68	3	1
	대송동	7,254	4,018	60	1,294	962	381	36	395	14	180	21	120	12	1	0	43	5	3
	전하1동	8,709	5,126	89	1,671	1,234	490	63	448	13	306	18	170	7	0	3	63	2	5
	전하2동	11,603	7,251	124	2,373	1,741	778	66	648	14	439	38	252	12	4	0	49	5	8
	남목1동	5,164	2,980	60	1,137	644	232	36	299	9	131	32	70	3	0	0	25	2	2
	남목2동	12,236	7,250	109	2,102	1,954	786	42	745	9	470	29	222	6	1	0	57	5	1
	남목3동	7,335	4,445	71	1,403	1,050	415	42	545	7	218	32	125	3	1	1	38	4	4
절뚝투입 구분된 투표지	0	2	0	1	0	0	0	0	0	0	0	0	0	0	0	0	0	0	
북구	합계	173,657	118,342	2,757	35,886	33,596	17,988	706	3,030	169	7,061	481	5,261	210	37	36	1,140	51	59
	거소·선상투표	263	253	12	73	63	27	3	7	2	13	3	6	2	0	0	5	0	0
	관외사전투표	8,839	8,836	316	2,355	2,587	1,141	27	200	23	554	20	418	55	9	3	111	7	9
	관내사전투표	33,840	33,839	639	8,573	11,384	5,831	136	1,008	33	1,657	123	2,151	34	5	14	230	8	10
	재외투표	342	67	4	11	24	8	0	1	0	2	0	10	0	0	0	0	0	0
	농소1동	23,535	13,889	350	4,689	3,568	1,858	118	356	23	897	64	489	24	5	3	149	6	13
	농소2동	24,549	14,373	329	4,678	4,079	1,953	84	267	23	902	59	515	28	5	3	173	9	8
	농소3동	22,436	13,218	330	4,190	3,682	1,954	97	276	15	823	46	504	19	5	3	103	4	8
	강동동	9,059	4,725	87	1,695	1,148	584	33	156	5	311	28	163	5	1	1	54	4	1
	효문동	19,096	10,691	247	3,792	2,599	1,559	75	219	19	633	43	349	12	4	3	110	8	0
	송정동	19,556	11,840	257	3,641	3,008	1,930	77	398	14	896	44	425	23	1	4	125	2	3
	양정동	6,014	3,403	104	1,100	757	640	21	57	5	209	26	117	3	1	1	43	0	5
	염포동	6,128	3,208	82	1,089	697	503	35	85	7	164	25	114	5	1	1	37	3	2
절뚝투입 구분된 투표지	0	0	0	0	0	0	0	0	0	0	0	0	0	0	0	0	0	0	
울주군	합계	186,251	127,291	2,362	52,405	32,213	10,665	942	1,586	227	7,549	720	5,522	212	40	45	1,299	61	94
	거소·선상투표	449	422	22	122	88	28	2	7	1	41	2	5	6	1	0	13	0	0
	관외사전투표	11,707	11,705	274	3,899	3,271	1,106	58	152	33	789	41	644	54	6	8	138	6	12
	관내사전투표	38,342	38,340	635	14,562	11,821	3,336	222	490	46	1,947	195	2,348	47	5	10	291	14	21
	재외투표	561	111	3	32	32	7	1	0	0	5	1	13	0	0	0	0	0	0
	온산읍	13,998	6,731	142	2,996	1,558	463	78	79	14	353	55	187	12	4	4	102	3	7
	연양읍	16,936	9,568	179	4,425	1,979	750	82	130	16	539	66	305	12	5	4	121	8	7

정당별 득표수																			무효투표수	기권수	
국민의당	자유한국당	국민미래당	국민당	녹색당	대한당	대한민당	미래당	미래민주당	새누리당	여성당	우당	자유당	새별당	자민당	추진당	추진정의미래당	미래민주당	한나라당			한당
257	8	8	400	48	11	17	49	57	81	150	4	13	33	8	7	7	16	14	29,657	900	2
0	0	0	0	0	0	0	0	0	0	0	0	0	0	0	0	0	0	0	42	2	170
305	3	13	244	24	5	14	43	47	32	61	4	14	41	11	0	12	12	11	12,871	586	12,282
41	1	2	35	5	0	1	1	5	6	8	0	0	7	2	0	3	1	2	1,784	83	1,928
126	2	1	163	12	3	6	32	28	26	30	3	4	40	3	1	5	3	5	6,620	340	5,483
85	6	0	111	12	2	3	15	9	13	21	1	4	9	4	1	3	4	2	3,832	186	3,236
99	4	5	93	11	0	2	9	18	16	27	2	3	22	1	2	4	2	1	4,903	223	3,583
137	1	4	130	24	1	4	14	23	27	37	0	3	11	5	1	3	2	7	6,985	266	4,352
69	2	2	44	6	1	2	11	9	6	8	2	2	15	1	2	2	3	2	2,871	109	2,184
94	2	1	167	14	1	4	14	23	17	36	1	4	23	4	1	5	2	7	6,958	292	4,986
89	1	1	97	6	1	6	12	7	17	23	4	3	11	0	1	2	1	6	4,247	198	2,890
0	0	0	0	0	0	0	0	0	0	0	0	0	0	0	0	0	0	0	1	1	-2
1,858	52	49	792	273	17	101	394	275	399	696	21	102	343	86	13	64	83	80	114,166	4,176	55,315
4	0	1	0	0	0	1	3	0	3	0	0	2	1	1	0	1	0	2	235	18	10
70	9	6	59	32	3	10	31	23	62	82	6	22	33	18	2	8	13	19	8,343	493	3
251	11	13	224	70	1	18	81	54	88	201	3	16	33	11	3	16	15	9	32,954	885	1
0	0	0	0	1	0	0	1	2	0	3	0	0	0	0	0	0	0	0	67	0	275
260	10	9	80	37	1	16	43	41	61	80	0	10	57	6	0	12	10	6	13,351	538	9,646
274	5	6	89	32	4	15	61	33	42	82	2	14	47	13	2	4	6	9	13,855	518	10,176
294	5	1	67	29	2	6	51	30	37	97	2	10	53	6	2	5	15	9	12,780	438	9,218
72	4	1	34	5	1	7	17	14	16	6	1	5	18	4	1	3	7	8	4,500	225	4,334
285	5	6	81	27	1	10	35	23	38	48	2	9	34	11	2	9	8	4	10,310	381	8,405
205	3	4	83	29	3	16	45	31	31	66	5	7	40	11	0	3	6	11	11,447	393	7,716
51	0	2	37	6	1	0	12	10	11	15	0	2	15	2	0	2	0	2	3,257	146	2,611
92	0	0	38	5	0	2	14	14	10	16	0	5	12	3	1	1	3	1	3,067	141	2,920
0	0	0	0	0	0	0	0	0	0	0	0	0	0	0	0	0	0	0	0	0	0
1,950	70	43	387	315	27	89	396	312	481	757	28	106	439	112	21	85	122	108	121,790	5,501	58,960
6	0	0	4	3	1	1	4	3	1	2	0	0	1	2	0	0	2	0	368	54	27
107	11	6	42	54	1	20	31	36	81	119	4	29	24	23	0	8	16	12	11,115	590	2
278	17	9	100	90	6	18	83	68	110	204	10	21	67	20	2	19	28	25	37,165	1,175	2
1	0	0	1	1	0	0	2	1	0	3	1	0	1	1	0	0	1	0	107	4	450
75	2	3	18	13	5	7	29	33	27	27	0	4	39	6	0	10	10	2	6,367	364	7,267
165	6	3	27	20	0	6	37	24	34	72	5	10	37	10	2	9	7	9	9,111	457	7,368

[울산광역시]

구시군명	읍면동명	선거인수	투표수	정당별 득표수															
				국민의당	미래한국당	더불어시민당	정의당	우리미래	민중당	한국경제당	국민의당	신박신당	행복민주당	코리아	가자평화인권당	가자환경당	국가혁명배당금당	국민새정당	국민참여신당
울주군	온양읍	17,795	9,638	205	3,891	2,278	779	77	117	19	620	75	327	26	3	5	112	6	8
	범서읍	40,077	25,491	465	9,599	6,527	2,641	157	368	35	2,025	89	1,036	32	2	7	270	10	19
	서생면	5,273	2,893	56	1,688	413	155	26	18	9	132	17	49	6	2	1	29	1	1
	웅촌면	5,345	2,953	42	1,590	515	159	38	21	11	128	18	81	0	3	2	27	4	3
	두동면	2,670	1,379	29	780	197	77	12	13	3	55	21	32	1	1	0	13	0	2
	두서면	2,055	1,178	23	668	168	56	9	8	5	32	20	21	0	0	2	11	1	0
	상북면	4,903	2,511	51	1,427	380	119	36	25	6	101	13	52	2	2	1	19	2	1
	삼남면	12,819	6,517	107	3,155	1,279	398	60	68	16	328	60	182	8	1	0	72	2	7
	삼동면	1,131	711	9	416	97	31	13	4	0	20	15	13	0	0	0	2	0	0
	청량읍	12,190	7,142	120	3,155	1,609	560	71	86	13	434	32	227	6	5	1	79	4	6
절뚝투입 구분된 투표지	0	1	0	0	1	0	0	0	0	0	0	0	0	0	0	0	0	0	0

정당별 득표수																			무효투표수	기권수	
기독교애국당	개혁신당	국민의당	국민당	국민연합당	대한민국당	미래당	미래한국당	새누리당	여성당	우리당	자유당	새별당	자유연립당	추진연립미래당	통합미래한국당	한국보통사람당	행복당	계			
219	9	3	25	9	4	11	38	26	42	64	2	10	43	11	0	8	16	9	9,097	541	8,157
479	5	6	77	59	4	12	82	63	86	161	2	14	131	19	6	16	11	18	24,533	958	14,586
62	3	1	12	7	0	2	11	5	14	15	1	1	1	0	2	1	6	2	2,749	144	2,380
63	1	1	11	8	1	1	9	5	6	12	0	2	17	1	2	1	3	5	2,791	162	2,392
34	2	0	4	3	2	0	7	1	8	1	1	0	2	1	0	0	3	1	1,306	73	1,291
28	1	1	2	0	1	3	4	1	6	2	0	0	7	0	0	3	1	1	1,085	93	877
68	4	2	9	5	1	2	11	8	8	6	2	5	12	1	1	1	4	3	2,390	121	2,392
196	4	5	27	12	1	4	19	20	34	23	0	6	28	5	0	6	6	12	6,151	366	6,302
20	1	1	3	6	0	0	4	0	3	0	0	1	1	0	2	1	1	2	666	45	420
149	4	2	25	25	0	2	25	18	21	46	0	3	28	12	4	2	7	7	6,788	354	5,048
0	0	0	0	0	0	0	0	0	0	0	0	0	0	0	0	0	0	1	0	0	-1

세종특별자치시

구시군명	선거인수	투표수	정당별 득표수(득표율)																
			민생당	미래한국당	더불어시민당	정의당	국민의당	국민당	한국경제당	국민의당	친박신당	정의민주당	코리아	가정평안인권당	가자환경당	국가혁명배당금당	국민새정당	국민참여당	국민참여신당
합계	263,388	180,395	4,071 (2.33)	44,642 (25.57)	63,761 (36.53)	21,423 (12.27)	776 (0.44)	1,187 (0.68)	191 (0.10)	16,097 (9.22)	630 (0.36)	12,780 (7.32)	185 (0.10)	39 (0.02)	43 (0.02)	1,311 (0.75)	48 (0.02)	95 (0.05)	3,179 (1.82)
세종특별자치시	263,388	180,395	4,071 (2.33)	44,642 (25.57)	63,761 (36.53)	21,423 (12.27)	776 (0.44)	1,187 (0.68)	191 (0.10)	16,097 (9.22)	630 (0.36)	12,780 (7.32)	185 (0.10)	39 (0.02)	43 (0.02)	1,311 (0.75)	48 (0.02)	95 (0.05)	3,179 (1.82)

구시군명	읍면동명	선거인수	투표수	정당별 득표수															
				민생당	미래한국당	더불어시민당	정의당	국민의당	국민당	한국경제당	국민의당	친박신당	정의민주당	코리아	가정평안인권당	가자환경당	국가혁명배당금당	국민새정당	국민참여당
세종특별자치시	합계	263,388	180,395	4,071	44,642	63,761	21,423	776	1,187	191	16,097	630	12,780	185	39	43	1,311	48	95
	거소·선상투표	436	419	26	91	129	33	8	1	4	29	4	12	3	0	0	8	1	1
	관외사전투표	24,254	24,235	660	5,390	8,869	2,986	75	150	26	1,972	53	2,022	46	8	1	208	8	9
	관내사전투표	61,004	60,996	1,159	13,286	24,556	7,092	204	389	62	4,859	174	5,666	47	12	19	330	13	35
	재외투표	1,064	214	4	42	67	29	0	0	0	18	0	41	0	0	0	0	0	0
	조치원읍	28,264	13,838	387	4,706	4,125	1,138	109	131	14	910	96	537	19	7	3	121	7	9
	연기면	1,694	700	27	244	195	46	9	8	2	37	7	31	1	0	0	3	0	0
	연동면	2,138	1,024	28	440	277	59	9	8	2	37	13	15	1	1	2	13	0	2
	부강면	3,788	1,650	55	637	413	143	16	15	1	88	17	46	1	0	0	16	0	1
	금남면	5,477	2,664	53	1,108	632	213	38	31	9	132	34	60	5	2	3	32	2	2
	전의면	3,924	1,812	66	770	415	118	15	14	6	67	26	59	2	0	1	21	2	1
	전동면	2,546	1,092	36	473	248	75	10	14	3	39	17	24	1	0	0	8	2	0
	소정면	1,553	660	29	267	134	47	9	2	1	31	10	13	0	0	0	5	0	1
	장군면	4,058	1,709	38	655	432	142	15	20	7	82	30	63	5	1	2	19	2	4
	연서면	4,970	2,408	84	924	644	157	33	18	8	66	27	68	3	1	1	19	2	2
	한솔동	8,664	5,337	108	1,200	1,791	743	21	23	3	641	13	342	5	2	1	43	1	3
	도담동	15,290	8,809	173	2,156	2,747	1,232	36	49	8	1,031	20	553	6	1	3	66	4	3
	아름동	10,034	6,145	126	1,242	2,185	934	19	46	4	686	10	421	3	1	1	41	0	0
	종촌동	13,413	7,568	186	1,711	2,610	942	32	49	7	848	18	480	8	0	1	66	2	3
	고운동	16,202	8,867	232	2,021	3,180	1,107	30	57	3	909	12	525	4	0	2	61	0	3
	보람동	8,418	4,516	101	1,154	1,454	583	15	21	5	534	13	254	5	0	0	35	0	1
새롬동	26,843	15,087	278	3,589	5,163	2,082	44	76	9	1,808	20	926	8	3	2	99	1	11	
대평동	4,589	2,368	62	632	693	310	7	14	1	272	5	145	4	0	0	21	1	1	
소담동	14,765	8,267	153	1,903	2,796	1,211	22	51	6	1,000	11	476	8	0	1	76	0	3	
절뚝투입·구분된 투표지	0	10	0	1	6	1	0	0	0	0	1	0	1	0	0	0	0	0	

정당별 득표수(득표율)																				무효투표수	기권수	개표비율
안대원	개원	안대원	개원	안대원	개원	안대원	개원	안대원	개원	안대원	개원	안대원	개원	안대원	개원	안대원	개원	안대원	개원			
53	31	110	280	18	70	469	356	306	1,146	32	69	623	88	136	74	89	126	174,534	5,861	82,993	100	
(0.03)	(0.01)	(0.06)	(0.16)	(0.01)	(0.04)	(0.26)	(0.20)	(0.17)	(0.65)	(0.01)	(0.03)	(0.35)	(0.05)	(0.07)	(0.04)	(0.05)	(0.07)					
53	31	110	280	18	70	469	356	306	1,146	32	69	623	88	136	74	89	126	174,534	5,861	82,993	100	
(0.03)	(0.01)	(0.06)	(0.16)	(0.01)	(0.04)	(0.26)	(0.20)	(0.17)	(0.65)	(0.01)	(0.03)	(0.35)	(0.05)	(0.07)	(0.04)	(0.05)	(0.07)					

정당별 득표수																				무효투표수	기권수
안대원	개원	안대원	개원	안대원	개원	안대원	개원	안대원	개원	안대원	개원	안대원	개원	안대원	개원	안대원	개원	안대원	개원		
3,179	53	31	110	280	18	70	469	356	306	1,146	32	69	623	88	136	74	89	126	174,534	5,861	82,993
6	0	0	1	0	0	1	3	1	3	0	0	0	2	0	2	0	1	0	370	49	17
215	14	4	23	53	3	6	64	45	70	228	7	15	59	24	51	7	22	23	23,416	819	19
481	18	8	32	96	6	13	115	102	83	374	8	18	101	21	26	24	19	41	59,489	1,507	8
2	0	0	0	2	0	0	1	0	0	1	0	0	1	0	0	0	0	0	208	6	850
382	4	5	7	18	2	12	68	35	30	60	6	8	79	8	9	9	11	13	13,085	753	14,426
17	0	1	0	2	0	0	2	5	0	4	1	0	4	0	1	0	1	0	648	52	994
38	1	0	0	0	0	0	1	1	1	1	0	0	3	0	2	2	2	1	960	64	1,114
53	1	2	1	0	0	4	6	9	4	6	1	2	5	1	3	1	1	0	1,549	101	2,138
93	1	2	2	4	1	3	8	8	9	7	0	3	12	1	3	2	6	0	2,521	143	2,813
75	1	0	2	5	0	6	8	2	6	6	0	2	2	2	2	0	3	0	1,705	107	2,112
40	1	1	0	2	0	1	2	2	3	3	0	1	2	1	2	0	5	5	1,021	71	1,454
38	0	0	3	1	0	2	4	1	0	5	0	0	1	0	1	0	1	0	606	54	893
59	0	1	0	1	0	0	6	4	4	6	0	0	11	1	3	1	1	1	1,616	93	2,349
99	0	0	0	0	1	0	8	6	4	10	3	2	18	2	3	3	1	8	2,225	183	2,562
129	3	2	1	8	1	0	11	12	8	33	1	1	36	3	1	1	0	4	5,195	142	3,327
216	0	1	13	21	1	4	30	15	11	78	0	4	43	6	6	4	3	3	8,547	262	6,481
133	1	0	0	3	0	1	22	16	6	39	2	1	22	1	5	1	1	8	5,981	164	3,889
199	1	1	5	13	0	1	20	18	13	56	0	2	35	3	2	7	0	1	7,340	228	5,845
246	3	0	2	11	3	6	26	15	20	46	1	3	71	3	2	3	0	3	8,610	257	7,335
102	0	2	3	7	0	2	5	7	5	24	1	2	23	1	2	2	3	1	4,367	149	3,902
282	1	1	8	15	0	1	33	33	16	101	1	3	51	4	4	4	2	7	14,686	401	11,756
78	1	0	1	3	0	4	7	5	3	11	0	1	12	1	0	0	0	1	2,296	72	2,221
196	2	0	6	15	0	3	19	14	7	47	0	1	30	5	6	3	6	6	8,083	184	6,498
0	0	0	0	0	0	0	0	0	0	0	0	0	0	0	0	0	0	0	10	0	-10

경기도

구시군명	선거인수	투표수	정당별 득표수(득표율)																
			민생당	미래한국당	더불어시민당	정의당	우리10당	민중당	한국경제당	국민의당	친박신당	정의미래당	코리아	가자평화인권당	가자환경당	국가혁명배당금당	국민새정당	국민참여신당	기독자유통합당
합계	11,067,819	7,193,937	164,774 (2.38)	2,168,605 (31.39)	2,398,041 (34.72)	720,174 (10.42)	43,558 (0.63)	61,349 (0.88)	9,499 (0.13)	502,491 (7.27)	33,841 (0.48)	408,476 (5.91)	8,171 (0.11)	1,860 (0.02)	2,320 (0.03)	46,629 (0.67)	2,690 (0.03)	3,824 (0.05)	142,846 (2.06)
수원시 장안구	197,970	131,562	3,072 (2.43)	39,540 (31.38)	44,546 (35.35)	12,642 (10.03)	891 (0.70)	1,152 (0.91)	170 (0.13)	9,417 (7.47)	547 (0.43)	7,129 (5.65)	147 (0.11)	39 (0.03)	52 (0.04)	890 (0.70)	60 (0.04)	60 (0.04)	2,185 (1.73)
수원시 권선구	443,167	291,031	6,496 (2.32)	81,146 (29.07)	100,048 (35.85)	32,147 (11.51)	1,545 (0.55)	2,310 (0.82)	343 (0.12)	22,422 (8.03)	1,054 (0.37)	16,393 (5.87)	327 (0.11)	74 (0.02)	78 (0.02)	1,999 (0.71)	91 (0.03)	153 (0.05)	4,735 (1.69)
수원시 팔달구	154,726	96,058	2,240 (2.44)	30,654 (33.42)	30,626 (33.39)	8,882 (9.68)	764 (0.83)	1,144 (1.24)	127 (0.13)	6,543 (7.13)	465 (0.50)	4,952 (5.39)	113 (0.12)	22 (0.02)	27 (0.02)	656 (0.71)	37 (0.04)	48 (0.05)	1,626 (1.77)
수원시 영통구	201,747	139,942	2,800 (2.06)	39,593 (29.26)	46,466 (34.34)	14,883 (11.00)	503 (0.37)	1,123 (0.83)	216 (0.15)	12,942 (9.56)	380 (0.28)	9,372 (6.92)	159 (0.11)	18 (0.01)	35 (0.02)	842 (0.62)	32 (0.02)	77 (0.05)	2,134 (1.57)
성남시 수정구	205,402	129,560	3,437 (2.78)	36,087 (29.19)	45,515 (36.82)	10,920 (8.83)	956 (0.77)	2,774 (2.24)	192 (0.15)	8,888 (7.19)	615 (0.49)	6,996 (5.65)	140 (0.11)	58 (0.04)	50 (0.04)	848 (0.68)	54 (0.04)	73 (0.05)	2,476 (2.00)
성남시 중원구	192,371	122,103	3,267 (2.81)	33,909 (29.18)	44,777 (38.53)	9,600 (8.26)	829 (0.71)	3,098 (2.66)	178 (0.15)	7,236 (6.22)	583 (0.50)	6,083 (5.23)	141 (0.12)	39 (0.03)	57 (0.04)	836 (0.71)	49 (0.04)	65 (0.05)	2,140 (1.84)
성남시 분당구	403,868	301,148	5,201 (1.78)	108,866 (37.29)	83,283 (28.53)	27,985 (9.58)	1,401 (0.47)	1,316 (0.45)	271 (0.09)	28,175 (9.65)	746 (0.25)	19,737 (6.76)	217 (0.07)	67 (0.01)	67 (0.01)	1,298 (0.44)	53 (0.01)	105 (0.03)	6,080 (2.08)
의정부시	385,807	234,103	5,220 (2.32)	65,411 (29.17)	80,597 (35.94)	21,863 (9.75)	1,598 (0.71)	3,777 (1.68)	303 (0.13)	15,379 (6.85)	4,450 (1.98)	12,610 (5.62)	282 (0.12)	63 (0.02)	73 (0.03)	1,704 (0.75)	85 (0.03)	156 (0.06)	4,195 (1.87)
안양시 만안구	211,031	141,927	3,315 (2.43)	43,533 (32.02)	48,090 (35.37)	14,716 (10.82)	973 (0.71)	828 (0.60)	189 (0.13)	9,063 (6.66)	580 (0.42)	7,163 (5.26)	131 (0.09)	47 (0.03)	48 (0.03)	963 (0.70)	69 (0.05)	62 (0.04)	2,562 (1.88)
안양시 동안구	268,133	195,481	4,286 (2.26)	59,152 (31.24)	63,918 (33.76)	23,269 (12.29)	918 (0.48)	870 (0.45)	161 (0.08)	15,243 (8.05)	569 (0.30)	11,663 (6.16)	168 (0.08)	39 (0.02)	43 (0.02)	1,018 (0.53)	54 (0.02)	75 (0.03)	3,193 (1.68)
부천시	711,112	449,603	9,942 (2.30)	121,245 (28.10)	165,053 (38.26)	47,812 (11.08)	2,630 (0.60)	3,458 (0.80)	508 (0.11)	29,643 (6.87)	1,839 (0.42)	23,964 (5.55)	486 (0.11)	106 (0.02)	150 (0.03)	2,868 (0.66)	178 (0.04)	254 (0.05)	9,658 (2.23)
광명시	265,859	182,906	6,134 (3.48)	49,941 (28.36)	65,014 (36.92)	18,124 (10.29)	1,096 (0.62)	1,231 (0.69)	305 (0.17)	13,095 (7.43)	705 (0.40)	10,896 (6.18)	192 (0.10)	53 (0.03)	63 (0.03)	1,004 (0.57)	71 (0.04)	163 (0.09)	3,443 (1.95)
평택시	428,834	252,609	5,706 (2.35)	83,667 (34.56)	79,613 (32.88)	22,270 (9.19)	1,501 (0.62)	3,299 (1.36)	460 (0.19)	16,247 (6.71)	1,292 (0.53)	12,504 (5.16)	401 (0.16)	63 (0.02)	78 (0.03)	1,944 (0.80)	112 (0.04)	163 (0.06)	5,341 (2.20)
양주시	184,883	112,881	2,577 (2.40)	33,920 (31.65)	38,919 (36.32)	9,736 (9.08)	840 (0.78)	995 (0.92)	175 (0.16)	6,299 (5.87)	1,010 (0.94)	5,615 (5.24)	158 (0.14)	40 (0.03)	45 (0.04)	1,037 (0.96)	67 (0.06)	81 (0.07)	2,586 (2.41)
동두천시	80,735	47,863	1,166 (2.59)	16,575 (36.86)	14,852 (33.03)	3,540 (7.87)	436 (0.96)	440 (0.97)	118 (0.26)	2,451 (5.45)	429 (0.95)	2,001 (4.45)	66 (0.14)	23 (0.05)	16 (0.03)	429 (0.95)	24 (0.05)	25 (0.05)	1,016 (2.25)
안산시 상록구	296,663	178,643	4,564 (2.67)	48,626 (28.48)	65,326 (38.27)	16,225 (9.50)	1,263 (0.73)	2,096 (1.22)	303 (0.17)	11,035 (6.46)	757 (0.44)	9,249 (5.41)	283 (0.16)	54 (0.03)	84 (0.04)	1,370 (0.80)	85 (0.04)	105 (0.06)	3,861 (2.26)

정당별 득표수(득표율)																				무효투표수	기권수	개표율
개업신당 안대연	국민의당	국민의당 신당	국민의당 신당	국민의당 신당	국민의당 신당	국민의당 신당	국민의당 신당	국민의당 신당	국민의당 신당	국민의당 신당	국민의당 신당	국민의당 신당	국민의당 신당	국민의당 신당	국민의당 신당	국민의당 신당	국민의당 신당	국민의당 신당	국민의당 신당			
3,022 (0.04)	2,224 (0.03)	6,042 (0.08)	13,265 (0.19)	874 (0.01)	3,978 (0.05)	17,179 (0.24)	17,235 (0.24)	17,493 (0.25)	55,946 (0.81)	1,370 (0.01)	4,474 (0.06)	28,001 (0.40)	4,105 (0.05)	1,303 (0.01)	3,335 (0.04)	3,514 (0.05)	4,194 (0.06)	6,906,702	287,235	3,873,882	100	
54 (0.04)	39 (0.03)	129 (0.10)	354 (0.28)	15 (0.01)	64 (0.05)	186 (0.14)	304 (0.24)	334 (0.26)	1,090 (0.86)	22 (0.01)	71 (0.05)	476 (0.37)	87 (0.06)	20 (0.01)	72 (0.05)	74 (0.05)	64 (0.05)	125,994	5,568	66,408	100	
113 (0.04)	78 (0.02)	225 (0.08)	493 (0.17)	35 (0.01)	128 (0.04)	843 (0.30)	754 (0.27)	705 (0.25)	2,481 (0.88)	52 (0.01)	179 (0.06)	1,013 (0.36)	146 (0.05)	58 (0.02)	125 (0.04)	109 (0.03)	156 (0.05)	279,054	11,977	152,136	100	
34 (0.03)	26 (0.02)	102 (0.11)	326 (0.35)	11 (0.01)	63 (0.06)	257 (0.28)	226 (0.24)	251 (0.27)	768 (0.83)	22 (0.02)	60 (0.06)	404 (0.44)	52 (0.05)	20 (0.02)	43 (0.04)	49 (0.05)	64 (0.06)	91,704	4,354	58,668	100	
53 (0.03)	32 (0.02)	98 (0.07)	433 (0.32)	13 (0.00)	50 (0.03)	304 (0.22)	300 (0.22)	297 (0.21)	1,241 (0.91)	16 (0.01)	76 (0.05)	548 (0.40)	64 (0.04)	27 (0.01)	40 (0.02)	49 (0.03)	75 (0.05)	135,291	4,651	61,805	100	
72 (0.05)	44 (0.03)	115 (0.09)	199 (0.16)	24 (0.01)	96 (0.07)	248 (0.20)	296 (0.23)	359 (0.29)	1,078 (0.87)	21 (0.01)	72 (0.05)	539 (0.43)	90 (0.07)	33 (0.02)	91 (0.07)	79 (0.06)	73 (0.05)	123,608	5,952	75,842	100	
44 (0.03)	41 (0.03)	131 (0.11)	133 (0.11)	27 (0.02)	87 (0.07)	314 (0.27)	381 (0.32)	358 (0.30)	915 (0.78)	30 (0.02)	81 (0.06)	409 (0.35)	70 (0.06)	28 (0.02)	75 (0.06)	88 (0.07)	85 (0.07)	116,184	5,919	70,268	100	
100 (0.03)	68 (0.05)	150 (0.20)	589 (0.50)	16 (0.00)	72 (0.02)	644 (0.22)	456 (0.15)	610 (0.20)	2,461 (0.84)	26 (0.00)	106 (0.03)	1,281 (0.43)	121 (0.04)	34 (0.01)	80 (0.02)	75 (0.05)	160 (0.05)	291,898	9,250	102,720	100	
109 (0.04)	72 (0.03)	181 (0.08)	317 (0.14)	25 (0.01)	149 (0.06)	413 (0.18)	641 (0.28)	579 (0.25)	2,253 (1.00)	63 (0.02)	168 (0.07)	849 (0.37)	213 (0.09)	38 (0.01)	122 (0.05)	128 (0.05)	138 (0.06)	224,224	9,879	151,704	100	
56 (0.04)	36 (0.02)	101 (0.07)	303 (0.22)	28 (0.02)	84 (0.06)	309 (0.22)	350 (0.25)	341 (0.25)	1,112 (0.81)	24 (0.01)	83 (0.06)	441 (0.32)	73 (0.05)	41 (0.03)	76 (0.05)	73 (0.05)	72 (0.05)	135,935	5,992	69,104	100	
82 (0.04)	51 (0.02)	151 (0.07)	578 (0.30)	11 (0.00)	65 (0.03)	426 (0.22)	307 (0.16)	349 (0.18)	1,532 (0.80)	21 (0.01)	80 (0.04)	709 (0.37)	71 (0.03)	20 (0.01)	66 (0.03)	45 (0.02)	94 (0.04)	189,297	6,184	72,652	100	
169 (0.03)	132 (0.03)	381 (0.08)	644 (0.14)	48 (0.01)	238 (0.05)	1,178 (0.27)	1,028 (0.23)	915 (0.21)	3,631 (0.84)	88 (0.02)	301 (0.06)	1,681 (0.38)	309 (0.07)	70 (0.01)	212 (0.04)	231 (0.05)	274 (0.06)	431,324	18,279	261,509	100	
65 (0.03)	62 (0.03)	182 (0.10)	269 (0.15)	29 (0.01)	109 (0.06)	294 (0.16)	428 (0.24)	429 (0.24)	1,406 (0.79)	35 (0.01)	106 (0.06)	720 (0.40)	97 (0.05)	45 (0.02)	78 (0.04)	96 (0.05)	111 (0.06)	176,091	6,815	82,953	100	
105 (0.04)	106 (0.04)	323 (0.13)	293 (0.12)	48 (0.01)	185 (0.07)	906 (0.37)	760 (0.31)	769 (0.31)	1,813 (0.74)	64 (0.02)	188 (0.07)	1,102 (0.45)	166 (0.06)	62 (0.02)	136 (0.05)	209 (0.08)	178 (0.07)	242,074	10,535	176,225	100	
45 (0.04)	34 (0.03)	85 (0.07)	124 (0.11)	29 (0.02)	73 (0.06)	220 (0.20)	304 (0.28)	318 (0.29)	874 (0.81)	23 (0.02)	94 (0.08)	486 (0.45)	100 (0.09)	24 (0.02)	64 (0.05)	60 (0.05)	86 (0.08)	107,143	5,738	72,002	100	
25 (0.05)	28 (0.06)	45 (0.10)	35 (0.07)	8 (0.01)	44 (0.09)	148 (0.32)	150 (0.33)	156 (0.34)	299 (0.66)	9 (0.02)	53 (0.11)	183 (0.40)	41 (0.09)	11 (0.02)	41 (0.09)	37 (0.08)	36 (0.08)	44,956	2,907	32,872	100	
97 (0.05)	61 (0.03)	181 (0.10)	249 (0.14)	14 (0.00)	126 (0.07)	650 (0.38)	527 (0.30)	474 (0.27)	1,644 (0.96)	41 (0.02)	155 (0.09)	708 (0.41)	109 (0.06)	38 (0.02)	99 (0.05)	112 (0.06)	107 (0.06)	170,678	7,965	118,020	100	

[경기도]

구시군명	선거인수	투표수	정당별 득표수(득표율)																
			민생안당	미래한국당	더불어시민당	정의당	우리미래	국민의당	한겨레당	국민의당	친박신당	국민의당	코리아	가정평화인권당	가정환경당	국가혁명배당금당	국민새정당	국민참여신당	기독교유통합연당
안산시 단원구	260,169	159,543	4,197 (2.75)	45,709 (29.97)	56,749 (37.22)	14,648 (9.60)	1,031 (0.67)	1,877 (1.23)	247 (0.16)	10,429 (6.84)	669 (0.43)	7,760 (5.08)	211 (0.13)	58 (0.03)	49 (0.03)	1,203 (0.78)	80 (0.05)	111 (0.07)	2,725 (1.78)
고양시 덕양구	445,180	300,259	5,149 (1.77)	81,804 (28.13)	93,536 (32.17)	51,462 (17.70)	1,670 (0.57)	2,327 (0.80)	324 (0.11)	19,772 (6.80)	986 (0.33)	18,508 (6.36)	287 (0.09)	66 (0.02)	100 (0.03)	1,537 (0.52)	83 (0.02)	132 (0.04)	5,839 (2.00)
고양시 일산동구	224,976	149,247	2,598 (1.80)	47,239 (32.75)	45,735 (31.71)	17,287 (11.98)	863 (0.59)	818 (0.56)	142 (0.09)	11,413 (7.91)	432 (0.29)	9,729 (6.74)	145 (0.10)	26 (0.01)	43 (0.02)	717 (0.49)	34 (0.02)	62 (0.04)	3,110 (2.15)
고양시 일산서구	235,651	162,218	2,981 (1.90)	48,851 (31.13)	52,651 (33.55)	17,892 (11.40)	684 (0.43)	807 (0.51)	141 (0.08)	12,833 (8.17)	441 (0.28)	11,255 (7.17)	170 (0.10)	33 (0.02)	51 (0.03)	774 (0.49)	44 (0.02)	66 (0.04)	3,028 (1.92)
과천시	48,991	37,499	1,343 (3.69)	12,910 (35.48)	9,728 (26.73)	4,048 (11.12)	146 (0.40)	179 (0.49)	42 (0.11)	3,461 (9.51)	106 (0.29)	2,340 (6.43)	32 (0.08)	9 (0.02)	7 (0.01)	201 (0.55)	5 (0.01)	15 (0.04)	678 (1.86)
의왕시	139,778	99,584	6,079 (6.30)	29,710 (30.81)	31,436 (32.60)	10,077 (10.45)	524 (0.54)	476 (0.49)	96 (0.09)	7,064 (7.32)	345 (0.35)	5,590 (5.79)	76 (0.07)	15 (0.01)	24 (0.02)	502 (0.52)	32 (0.03)	38 (0.03)	1,983 (2.05)
구리시	168,786	111,583	2,423 (2.26)	33,718 (31.57)	37,716 (35.31)	10,653 (9.97)	976 (0.91)	846 (0.79)	147 (0.13)	7,812 (7.31)	407 (0.38)	6,171 (5.77)	116 (0.10)	30 (0.02)	24 (0.02)	835 (0.78)	39 (0.03)	53 (0.04)	2,047 (1.91)
남양주시	577,163	366,185	9,149 (2.59)	109,831 (31.18)	125,802 (35.71)	35,105 (9.96)	2,418 (0.68)	2,477 (0.70)	409 (0.11)	23,359 (6.63)	1,728 (0.49)	21,786 (6.18)	398 (0.11)	76 (0.02)	111 (0.03)	2,591 (0.73)	103 (0.02)	175 (0.04)	7,745 (2.19)
오산시	182,516	110,566	3,312 (3.12)	30,632 (28.93)	39,484 (37.29)	10,957 (10.34)	606 (0.57)	820 (0.77)	122 (0.11)	7,332 (6.92)	477 (0.45)	5,756 (5.43)	187 (0.17)	26 (0.02)	36 (0.03)	845 (0.79)	42 (0.03)	51 (0.04)	1,992 (1.88)
화성시	643,535	413,056	9,115 (2.29)	110,707 (27.89)	148,203 (37.34)	41,800 (10.53)	2,620 (0.66)	3,323 (0.83)	570 (0.14)	32,435 (8.17)	1,484 (0.37)	25,376 (6.39)	487 (0.12)	109 (0.02)	123 (0.03)	2,795 (0.77)	155 (0.03)	234 (0.05)	6,611 (1.66)
시흥시	391,908	238,627	5,494 (2.41)	61,211 (26.87)	89,032 (39.09)	25,207 (11.06)	1,335 (0.58)	1,933 (0.84)	318 (0.13)	15,470 (6.79)	882 (0.38)	13,041 (5.72)	350 (0.15)	60 (0.02)	84 (0.03)	1,775 (0.77)	104 (0.04)	140 (0.06)	4,556 (2.00)
군포시	232,807	160,791	3,486 (2.25)	45,280 (29.34)	55,367 (35.88)	16,339 (10.58)	831 (0.53)	1,627 (1.05)	175 (0.11)	12,471 (8.08)	559 (0.36)	9,567 (6.20)	181 (0.11)	26 (0.01)	50 (0.03)	934 (0.60)	56 (0.03)	83 (0.05)	3,231 (2.09)
하남시	227,914	152,128	3,139 (2.13)	48,629 (33.14)	49,530 (33.75)	14,059 (9.58)	736 (0.50)	1,408 (0.95)	175 (0.11)	11,607 (7.91)	513 (0.34)	9,045 (6.16)	141 (0.09)	26 (0.01)	41 (0.02)	859 (0.58)	57 (0.03)	62 (0.04)	3,074 (2.09)
파주시	371,239	231,730	4,964 (2.24)	68,470 (30.91)	78,005 (35.21)	23,354 (10.54)	1,447 (0.65)	1,787 (0.80)	296 (0.13)	14,440 (6.51)	1,089 (0.49)	13,298 (6.00)	269 (0.12)	73 (0.03)	104 (0.04)	1,684 (0.76)	110 (0.04)	115 (0.05)	5,397 (2.43)
여주시	95,808	60,134	1,278 (2.23)	24,485 (42.78)	15,643 (27.33)	5,591 (9.76)	707 (1.23)	546 (0.95)	119 (0.20)	2,720 (4.75)	505 (0.88)	2,217 (3.87)	80 (0.13)	27 (0.04)	19 (0.03)	452 (0.78)	31 (0.05)	30 (0.05)	1,169 (2.04)
이천시	179,068	110,102	2,322 (2.22)	40,143 (38.39)	32,508 (31.09)	9,020 (8.62)	702 (0.67)	845 (0.80)	200 (0.19)	6,259 (5.98)	739 (0.70)	4,773 (4.56)	201 (0.19)	62 (0.05)	50 (0.04)	855 (0.81)	68 (0.06)	67 (0.06)	2,386 (2.28)
용인시 처인구	212,925	133,126	3,122 (2.46)	44,262 (34.99)	42,421 (33.54)	10,912 (8.62)	842 (0.66)	1,032 (0.81)	218 (0.17)	7,945 (6.28)	815 (0.64)	6,808 (5.38)	177 (0.13)	38 (0.03)	57 (0.04)	1,065 (0.84)	67 (0.05)	81 (0.06)	2,818 (2.22)
용인시 수지구	225,496	165,424	2,694 (1.67)	56,626 (35.20)	49,447 (30.74)	15,156 (9.42)	635 (0.39)	573 (0.35)	281 (0.17)	14,846 (9.23)	379 (0.23)	11,791 (7.33)	113 (0.07)	23 (0.01)	42 (0.02)	609 (0.37)	32 (0.01)	109 (0.06)	3,929 (2.44)

정당별 득표수(득표율)																			무효투표수	기권수	개표율
개헌연립 민주당	국민의당	국민의당 H	국민의당 K	국민의당 D	국민의당 H	미래당	미래당 K	새누리당	여정연립 당	우리당	자유당	새벽당	자정연립 당	새정연립 당	국민의당 K	국민의당 D	국민의당 H	국민의당 D			
95 (0.06)	58 (0.03)	170 (0.11)	149 (0.09)	20 (0.01)	122 (0.08)	556 (0.36)	500 (0.32)	496 (0.32)	1,422 (0.93)	51 (0.03)	121 (0.07)	522 (0.34)	104 (0.06)	34 (0.02)	91 (0.05)	96 (0.06)	105 (0.06)	152,465	7,078	100,626	100
124 (0.04)	74 (0.02)	204 (0.07)	792 (0.27)	36 (0.01)	124 (0.04)	404 (0.13)	535 (0.18)	555 (0.19)	2,353 (0.80)	40 (0.01)	161 (0.05)	1,190 (0.40)	131 (0.04)	42 (0.01)	128 (0.04)	120 (0.04)	148 (0.05)	290,743	9,516	144,921	100
59 (0.04)	33 (0.02)	104 (0.07)	305 (0.21)	12 (0.00)	51 (0.03)	356 (0.24)	267 (0.18)	289 (0.20)	1,350 (0.93)	21 (0.01)	58 (0.04)	647 (0.44)	74 (0.05)	23 (0.01)	44 (0.03)	41 (0.02)	71 (0.04)	144,198	5,049	75,729	100
52 (0.03)	40 (0.02)	115 (0.07)	471 (0.30)	14 (0.00)	77 (0.04)	298 (0.18)	314 (0.20)	365 (0.23)	1,403 (0.89)	19 (0.01)	73 (0.04)	655 (0.41)	85 (0.05)	13 (0.00)	55 (0.03)	42 (0.02)	99 (0.06)	156,892	5,326	73,433	100
7 (0.01)	7 (0.01)	38 (0.10)	319 (0.87)	2 (0.00)	8 (0.02)	59 (0.16)	50 (0.13)	70 (0.19)	290 (0.79)	3 (0.00)	21 (0.05)	215 (0.59)	8 (0.02)	4 (0.01)	8 (0.02)	7 (0.01)	14 (0.03)	36,380	1,119	11,492	100
34 (0.03)	20 (0.02)	81 (0.08)	367 (0.38)	8 (0.00)	44 (0.04)	135 (0.14)	160 (0.16)	182 (0.18)	699 (0.72)	15 (0.01)	63 (0.06)	371 (0.38)	33 (0.03)	12 (0.01)	34 (0.03)	29 (0.03)	48 (0.04)	96,402	3,182	40,194	100
30 (0.02)	25 (0.02)	84 (0.07)	144 (0.13)	18 (0.01)	65 (0.06)	201 (0.18)	244 (0.22)	275 (0.25)	994 (0.93)	34 (0.03)	67 (0.06)	369 (0.34)	68 (0.06)	17 (0.01)	45 (0.04)	50 (0.04)	59 (0.05)	106,802	4,781	57,203	100
155 (0.04)	112 (0.03)	262 (0.07)	456 (0.12)	42 (0.01)	181 (0.05)	754 (0.21)	806 (0.22)	774 (0.21)	2,930 (0.83)	68 (0.01)	219 (0.06)	1,405 (0.39)	211 (0.05)	51 (0.01)	150 (0.04)	156 (0.04)	206 (0.05)	352,201	13,984	210,978	100
69 (0.06)	34 (0.03)	111 (0.10)	103 (0.09)	13 (0.01)	63 (0.05)	435 (0.41)	371 (0.35)	288 (0.27)	845 (0.79)	22 (0.02)	88 (0.08)	478 (0.45)	64 (0.06)	31 (0.02)	61 (0.05)	62 (0.05)	56 (0.05)	105,871	4,695	71,950	100
148 (0.03)	123 (0.03)	374 (0.09)	939 (0.23)	47 (0.01)	235 (0.05)	1,096 (0.27)	1,041 (0.24)	991 (0.24)	2,964 (0.74)	71 (0.01)	233 (0.05)	1,523 (0.38)	254 (0.06)	74 (0.01)	192 (0.04)	185 (0.04)	243 (0.06)	396,880	16,176	230,479	100
97 (0.04)	79 (0.03)	259 (0.11)	357 (0.15)	22 (0.00)	165 (0.07)	780 (0.34)	746 (0.32)	648 (0.28)	1,903 (0.83)	50 (0.02)	158 (0.06)	888 (0.38)	156 (0.06)	46 (0.02)	134 (0.05)	116 (0.05)	138 (0.06)	227,734	10,893	153,281	100
68 (0.04)	47 (0.03)	137 (0.08)	287 (0.18)	16 (0.01)	89 (0.05)	384 (0.24)	317 (0.20)	352 (0.22)	1,290 (0.83)	33 (0.02)	73 (0.04)	607 (0.39)	82 (0.05)	25 (0.01)	64 (0.04)	83 (0.05)	85 (0.05)	154,302	6,489	72,016	100
61 (0.04)	33 (0.02)	101 (0.06)	185 (0.12)	17 (0.01)	66 (0.04)	315 (0.21)	355 (0.24)	377 (0.25)	1,072 (0.73)	30 (0.02)	100 (0.06)	600 (0.40)	84 (0.05)	36 (0.02)	60 (0.04)	73 (0.04)	67 (0.04)	146,733	5,395	75,786	100
102 (0.04)	95 (0.04)	252 (0.11)	821 (0.37)	25 (0.01)	150 (0.06)	453 (0.20)	588 (0.26)	625 (0.28)	1,717 (0.77)	33 (0.01)	189 (0.08)	944 (0.42)	151 (0.06)	33 (0.01)	128 (0.05)	143 (0.06)	131 (0.05)	221,482	10,248	139,509	100
53 (0.09)	45 (0.07)	52 (0.09)	59 (0.10)	15 (0.02)	55 (0.09)	156 (0.27)	152 (0.26)	186 (0.32)	321 (0.56)	19 (0.03)	58 (0.10)	225 (0.39)	38 (0.06)	26 (0.04)	43 (0.07)	51 (0.08)	59 (0.10)	57,232	2,902	35,674	100
67 (0.06)	64 (0.06)	120 (0.11)	136 (0.13)	28 (0.02)	99 (0.09)	361 (0.34)	370 (0.35)	423 (0.40)	764 (0.73)	35 (0.03)	112 (0.10)	445 (0.42)	79 (0.07)	23 (0.02)	68 (0.06)	84 (0.08)	79 (0.07)	104,557	5,545	68,966	100
77 (0.06)	45 (0.03)	118 (0.09)	171 (0.13)	16 (0.01)	100 (0.07)	435 (0.34)	449 (0.35)	385 (0.30)	952 (0.75)	28 (0.02)	116 (0.09)	541 (0.42)	70 (0.05)	34 (0.02)	81 (0.06)	88 (0.06)	81 (0.06)	126,467	6,659	79,799	100
59 (0.03)	31 (0.01)	78 (0.04)	325 (0.20)	8 (0.00)	27 (0.01)	315 (0.19)	231 (0.14)	267 (0.16)	1,256 (0.78)	13 (0.00)	69 (0.04)	662 (0.41)	48 (0.02)	11 (0.00)	38 (0.02)	28 (0.01)	81 (0.05)	160,832	4,592	60,072	100

[경기도]

구시군명	선거인수	투표수	정당별 득표수(득표율)																
			민생안당	미래한국당	더불어시민당	정의당	우리미래당	민중당	한국경제당	국민의당	친박신당	정의민당	코리아	가자평화인권당	가자환경당	국가혁명배당금당	국민새정당	국민참여신당	기독교자유총연합당
용인시 기흥구	426,532	300,875	6,025 (2.06)	92,396 (31.64)	100,710 (34.48)	28,264 (9.67)	1,205 (0.41)	1,721 (0.58)	284 (0.09)	23,416 (8.01)	912 (0.31)	20,676 (7.08)	219 (0.07)	42 (0.01)	56 (0.01)	1,505 (0.51)	74 (0.02)	106 (0.03)	7,720 (2.64)
안성시	155,086	98,475	2,499 (2.68)	32,095 (34.47)	30,287 (32.53)	9,116 (9.79)	872 (0.93)	943 (1.01)	250 (0.26)	5,496 (5.90)	761 (0.81)	4,543 (4.87)	148 (0.15)	49 (0.05)	46 (0.04)	731 (0.78)	66 (0.07)	83 (0.08)	1,946 (2.09)
김포시	353,223	230,414	5,267 (2.37)	69,655 (31.38)	78,528 (35.38)	21,904 (9.87)	1,155 (0.52)	1,455 (0.65)	247 (0.11)	16,434 (7.40)	852 (0.38)	13,878 (6.25)	231 (0.10)	58 (0.02)	71 (0.03)	1,483 (0.66)	73 (0.03)	106 (0.04)	4,875 (2.19)
광주시	312,618	188,926	4,285 (2.36)	59,148 (32.69)	65,027 (35.94)	16,366 (9.04)	1,263 (0.69)	1,604 (0.88)	250 (0.13)	11,064 (6.11)	883 (0.48)	10,279 (5.68)	234 (0.12)	48 (0.02)	67 (0.03)	1,325 (0.73)	80 (0.04)	104 (0.05)	4,229 (2.33)
포천시	128,937	75,618	1,700 (2.37)	28,578 (39.95)	21,547 (30.12)	5,515 (7.71)	726 (1.01)	1,136 (1.58)	179 (0.25)	3,848 (5.37)	782 (1.09)	2,801 (3.91)	129 (0.18)	37 (0.05)	31 (0.04)	678 (0.94)	56 (0.07)	42 (0.05)	1,645 (2.29)
연천군	38,304	25,576	655 (2.75)	10,170 (42.82)	6,612 (27.84)	1,780 (7.49)	353 (1.48)	220 (0.92)	71 (0.29)	1,300 (5.47)	216 (0.90)	772 (3.25)	50 (0.21)	15 (0.06)	17 (0.07)	231 (0.97)	25 (0.10)	26 (0.10)	475 (2.00)
양평군	101,784	69,646	1,330 (2.00)	29,168 (43.92)	17,122 (25.78)	6,605 (9.94)	717 (1.07)	299 (0.45)	109 (0.16)	3,371 (5.07)	486 (0.73)	3,134 (4.71)	75 (0.11)	21 (0.03)	25 (0.03)	422 (0.63)	28 (0.04)	37 (0.05)	1,688 (2.54)
가평군	55,117	35,185	745 (2.22)	15,313 (45.73)	8,572 (25.60)	2,443 (7.29)	350 (1.04)	359 (1.07)	68 (0.20)	1,816 (5.42)	372 (1.11)	1,255 (3.74)	53 (0.15)	21 (0.06)	26 (0.07)	315 (0.94)	25 (0.07)	31 (0.09)	719 (2.14)

구시군명	읍면동명	선거인수	투표수	정당별 득표수															
				민생안당	미래한국당	더불어시민당	정의당	우리미래당	민중당	한국경제당	국민의당	친박신당	정의민당	코리아	가자평화인권당	가자환경당	국가혁명배당금당	국민새정당	국민참여신당
수원시 장안구	합계	197,970	131,562	3,072	39,540	44,546	12,642	891	1,152	170	9,417	547	7,129	147	39	52	890	60	60
	거소·선상투표	463	435	23	125	107	27	5	2	1	30	5	15	6	0	3	9	2	2
	관외사전투표	11,839	11,835	360	2,749	4,312	1,285	33	146	27	799	27	829	31	7	8	111	2	6
	관내사전투표	36,924	36,923	736	10,078	14,412	3,395	214	345	31	2,225	142	2,819	23	14	10	154	18	10
	재외투표	704	151	3	36	48	21	0	1	0	7	0	22	0	0	0	0	0	0
	파장동	15,694	8,511	208	2,738	2,602	810	68	51	10	629	48	383	7	3	3	73	6	5
	정자1동	18,921	10,972	254	3,449	3,623	1,101	59	83	11	890	38	469	7	1	5	72	1	9
	정자2동	19,694	11,061	243	3,566	3,470	1,044	94	107	15	834	51	442	10	4	6	84	5	4
	정자3동	24,943	16,250	366	4,191	5,652	2,075	61	146	19	1,616	46	807	16	1	3	74	4	4
	영화동	14,342	6,583	134	2,510	1,880	447	89	53	9	374	34	225	12	3	3	68	5	6

정당별 득표수(득표율)																			무효투표수	기권수	개표율
국민의당	자유한국당	더불어민주당	국민중심당	정의당	대통합민주신당	미래당	미래한국당	새누리당	여정의당	우리당	자유당	새별당	자정당	초청정의미래당	통일미래민주당	한국복합당	행당	계			
104 (0.03)	72 (0.02)	149 (0.05)	466 (0.15)	23 (0.01)	76 (0.02)	599 (0.20)	525 (0.17)	505 (0.17)	2,268 (0.77)	32 (0.01)	103 (0.03)	1,335 (0.45)	100 (0.03)	33 (0.01)	79 (0.02)	90 (0.03)	126 (0.04)	292,016	8,859	125,657	100
56 (0.06)	49 (0.05)	118 (0.12)	177 (0.19)	14 (0.01)	117 (0.12)	343 (0.36)	356 (0.38)	406 (0.43)	564 (0.60)	37 (0.03)	110 (0.11)	397 (0.42)	107 (0.11)	24 (0.02)	79 (0.08)	104 (0.11)	108 (0.11)	93,097	5,378	56,611	100
83 (0.03)	70 (0.03)	154 (0.06)	302 (0.13)	25 (0.01)	125 (0.05)	466 (0.20)	589 (0.26)	566 (0.25)	1,704 (0.76)	54 (0.02)	134 (0.06)	877 (0.39)	117 (0.05)	34 (0.01)	100 (0.04)	96 (0.04)	137 (0.06)	221,905	8,509	122,809	100
89 (0.04)	36 (0.01)	176 (0.09)	226 (0.12)	25 (0.01)	111 (0.06)	391 (0.21)	528 (0.29)	511 (0.28)	1,239 (0.68)	38 (0.02)	122 (0.06)	719 (0.39)	96 (0.05)	39 (0.02)	85 (0.04)	95 (0.05)	109 (0.06)	180,891	8,035	123,692	100
42 (0.05)	50 (0.06)	92 (0.12)	84 (0.11)	17 (0.02)	68 (0.09)	190 (0.26)	235 (0.32)	269 (0.37)	434 (0.60)	29 (0.04)	48 (0.06)	280 (0.39)	61 (0.08)	24 (0.03)	58 (0.08)	55 (0.07)	63 (0.08)	71,529	4,089	53,319	100
14 (0.05)	13 (0.05)	19 (0.08)	40 (0.16)	5 (0.02)	30 (0.12)	79 (0.33)	62 (0.26)	123 (0.51)	125 (0.52)	14 (0.05)	29 (0.12)	83 (0.34)	22 (0.09)	18 (0.07)	23 (0.09)	35 (0.14)	26 (0.10)	23,748	1,828	12,728	100
26 (0.03)	25 (0.03)	60 (0.09)	204 (0.30)	17 (0.02)	44 (0.06)	194 (0.29)	140 (0.21)	189 (0.28)	313 (0.47)	15 (0.02)	41 (0.06)	338 (0.50)	30 (0.04)	14 (0.02)	38 (0.05)	36 (0.05)	44 (0.06)	66,405	3,241	32,138	100
28 (0.08)	34 (0.10)	34 (0.10)	41 (0.12)	8 (0.02)	53 (0.15)	84 (0.25)	92 (0.27)	132 (0.39)	176 (0.52)	9 (0.02)	35 (0.10)	136 (0.40)	23 (0.06)	13 (0.03)	29 (0.08)	35 (0.10)	38 (0.11)	33,483	1,702	19,932	100

정당별 득표수																			무효투표수	기권수	
국민의당	자유한국당	더불어민주당	국민중심당	정의당	대통합민주신당	미래당	미래한국당	새누리당	여정의당	우리당	자유당	새별당	자정당	초청정의미래당	통일미래민주당	한국복합당	행당	계			
2,185	54	39	129	354	15	64	186	304	334	1,090	22	71	476	87	20	72	74	64	125,994	5,568	66,408
4	1	1	3	3	2	0	1	1	2	0	0	1	0	0	1	0	0	2	384	51	28
103	7	5	24	53	3	14	16	40	49	123	3	13	26	19	6	8	11	9	11,264	571	4
310	12	5	21	89	1	14	31	66	80	272	5	11	61	11	2	18	15	10	35,660	1,263	1
3	0	0	0	0	0	0	0	0	1	0	0	2	0	0	0	0	0	0	144	7	553
218	7	3	12	20	0	6	11	17	24	60	0	7	56	5	3	4	5	2	8,104	407	7,183
211	3	2	8	25	0	3	21	21	25	87	0	3	46	7	0	6	9	4	10,553	419	7,949
248	9	4	15	29	2	6	20	33	23	89	1	8	48	6	1	3	7	7	10,538	523	8,633
237	4	5	12	45	1	1	15	30	37	148	2	7	47	9	1	5	5	9	15,701	549	8,693
168	2	4	8	17	1	5	12	19	19	40	3	3	30	5	1	7	3	6	6,205	378	7,759

[경기도]

구시군명	읍면동명	선거인수	투표수	정당별 득표수															
				민생당	미래한국당	더불어시민당	정의당	아기새당	민중당	한겨레정당	국민의당	친박신당	행복민주당	코리아	가자평화인권당	가자환경당	국가혁명배당금당	국민새정당	국민참여신당
수원시 장안구	송죽동	12,919	6,622	189	2,136	2,063	561	56	57	8	459	32	286	4	1	6	68	0	2
	조원1동	19,375	10,118	245	3,465	3,051	869	89	85	18	632	51	387	16	1	2	85	10	3
	조원2동	10,529	6,500	158	2,298	1,826	622	55	32	6	603	30	283	7	1	2	33	3	5
	연무동	11,623	5,599	153	2,198	1,500	385	68	44	15	319	43	162	8	3	1	59	4	4
	절뚝투입 구분된 투표지	0	2	0	1	0	0	0	0	0	0	0	0	0	0	0	0	0	0
수원시 권선구	합계	443,167	291,031	6,496	81,146	100,048	32,147	1,545	2,310	343	22,422	1,054	16,393	327	74	78	1,999	91	153
	거소·선상투표	660	631	38	144	156	55	6	6	4	48	4	22	10	0	0	21	1	1
	관외사전투표	29,153	29,097	722	6,547	10,485	3,445	94	262	65	2,294	92	1,984	96	9	15	294	5	21
	관내사전투표	74,895	74,888	1,470	19,156	29,701	7,953	322	553	62	4,702	223	5,835	62	19	10	341	23	24
	재외투표	1,528	361	7	69	134	31	1	0	0	35	0	60	0	0	0	1	0	0
	세류1동	6,792	3,686	84	1,278	988	393	31	25	1	275	24	154	3	0	1	26	3	2
	세류2동	16,962	7,212	180	2,478	2,119	651	93	44	9	369	41	231	5	7	1	61	4	6
	세류3동	13,451	5,724	162	2,071	1,693	516	46	39	7	317	35	170	8	1	2	47	4	2
	평동	27,165	14,470	350	4,633	4,419	1,388	134	125	24	983	82	565	12	3	5	133	9	15
	서둔동	27,545	13,525	366	4,202	4,467	1,155	145	118	27	822	88	528	17	6	5	112	6	8
	구운동	16,616	9,087	231	2,994	2,775	848	83	78	12	643	41	351	14	3	2	59	3	7
	권선1동	17,439	8,527	197	2,887	2,476	888	56	63	17	622	44	349	6	2	7	83	4	5
	권선2동	30,601	18,577	386	5,862	5,682	2,244	85	99	22	1,592	52	804	8	5	6	119	7	4
	곡선동	19,081	8,810	215	2,493	2,863	1,018	40	66	6	747	36	384	15	3	1	77	3	6
	입북동	10,277	6,341	173	1,732	2,226	663	36	108	5	457	26	292	7	4	4	57	0	6
	금곡동	27,464	16,235	333	4,687	5,327	1,788	88	291	12	1,279	69	779	12	4	6	99	3	12
	호매실동	26,232	14,281	351	3,520	5,257	1,641	55	137	12	1,119	39	713	6	1	3	106	4	11
	울천동	27,473	16,885	380	4,692	5,475	1,885	92	121	16	1,692	57	790	15	5	2	114	5	6
	영통2동	16,489	9,857	226	2,442	3,256	1,332	22	48	13	1,094	19	534	9	1	2	62	1	4
	망포1동	17,359	10,256	183	2,890	3,254	1,340	39	54	9	1,075	35	539	8	1	1	53	1	3
	망포2동	15,631	9,921	188	2,627	3,343	1,372	28	31	6	1,024	20	543	4	0	5	58	0	3
	영통3동	20,354	12,657	254	3,741	3,951	1,541	49	42	14	1,233	27	766	10	0	0	76	5	7
절뚝투입 구분된 투표지	0	3	0	1	1	0	0	0	0	0	0	0	0	0	0	0	0	0	0
수원시 팔달구	합계	154,726	96,058	2,240	30,654	30,626	8,882	764	1,144	127	6,543	465	4,952	113	22	27	656	37	48
	거소·선상투표	249	234	7	58	63	11	2	2	2	15	3	12	2	0	0	11	1	0
	관외사전투표	9,726	9,719	261	2,365	3,413	1,059	38	122	18	647	20	722	33	4	5	88	5	2
	관내사전투표	28,488	28,480	642	8,535	10,241	2,523	208	350	30	1,707	126	1,946	20	6	3	112	6	11
	재외투표	627	139	4	21	40	26	1	0	0	10	0	23	1	0	0	0	0	0

정당별 득표수																				무효투표수	기권수
국민의당	자유한국당	국민미래당	국민당	녹색당	대한당	대한미래당	미래당	미래한국당	새누리당	여성당	우당	자유당	새별당	자유당	추진당	추진당	미래당	국민당	한당		
181	1	1	7	18	0	3	11	22	18	67	1	4	33	8	1	4	4	6	6,318	304	6,297
269	3	4	9	21	5	5	20	23	30	75	4	9	53	12	0	7	8	3	9,569	549	9,257
113	2	2	8	17	0	0	13	15	13	79	2	2	36	3	1	2	2	3	6,277	223	4,029
120	3	3	2	17	0	7	15	17	14	49	1	3	38	2	3	8	5	3	5,276	323	6,024
0	0	0	0	0	0	0	0	0	0	0	0	0	0	0	0	0	0	0	1	1	-2
4,735	113	78	225	493	35	128	843	754	705	2,481	52	179	1,013	146	58	125	109	156	279,054	11,977	152,136
12	1	0	2	1	0	3	10	1	2	0	0	7	3	2	0	0	0	1	561	70	29
240	13	15	45	90	4	22	69	91	128	314	8	45	61	26	10	14	21	23	27,669	1,428	56
588	40	13	41	131	4	18	165	131	125	604	10	21	111	24	10	16	20	31	72,559	2,329	7
5	0	0	1	2	0	0	0	0	0	2	0	0	3	0	0	0	0	0	351	10	1,167
88	2	0	3	8	1	0	7	5	13	31	2	2	20	2	2	2	3	1	3,480	206	3,106
217	5	3	10	10	3	6	28	28	21	60	0	3	45	5	1	7	7	1	6,759	453	9,750
145	3	2	3	10	0	5	25	19	16	40	2	2	22	2	0	6	2	0	5,424	300	7,727
374	4	10	13	20	3	12	53	59	35	122	1	10	67	13	3	5	8	9	13,701	769	12,695
314	6	9	19	14	5	16	46	43	37	124	6	13	65	10	4	8	10	10	12,831	694	14,020
225	2	1	6	13	1	5	32	24	23	85	1	7	46	6	2	5	3	6	8,637	450	7,529
181	2	3	3	13	1	3	25	25	17	90	1	7	37	8	1	5	5	4	8,137	390	8,912
413	6	5	12	25	3	3	53	55	41	133	6	7	72	8	6	11	6	14	17,856	721	12,024
216	1	2	8	10	1	3	24	29	28	92	0	4	55	3	4	3	3	8	8,467	343	10,271
154	3	0	3	10	0	3	15	17	8	43	2	7	28	2	1	5	4	2	6,103	238	3,936
358	4	3	12	32	1	5	53	52	40	108	2	12	72	7	4	6	4	9	15,573	662	11,229
341	6	1	6	17	1	5	47	47	33	108	3	6	61	3	1	9	2	8	13,680	601	11,951
315	6	4	18	32	3	7	53	38	53	152	1	8	61	3	5	11	5	9	16,131	754	10,588
113	3	2	4	20	0	1	33	18	20	95	2	2	37	6	2	5	4	5	9,437	420	6,632
156	2	2	5	10	1	3	33	21	19	90	1	6	59	3	0	2	0	3	9,901	355	7,103
116	2	2	5	8	3	5	34	18	24	74	4	3	43	7	2	4	2	7	9,615	306	5,710
164	2	1	6	17	0	3	38	33	22	114	0	7	45	6	0	1	0	5	12,180	477	7,697
0	0	0	0	0	0	0	0	0	0	0	0	0	0	0	0	0	0	0	2	1	-3
1,626	34	26	102	326	11	63	257	226	251	768	22	60	404	52	20	43	49	64	91,704	4,354	58,668
6	0	1	0	1	0	0	5	3	2	1	0	1	0	0	0	1	0	0	210	24	15
78	5	2	17	45	2	10	24	18	43	99	1	14	27	10	7	5	5	10	9,224	495	7
248	10	6	22	97	2	12	49	57	60	220	6	7	78	13	5	11	14	16	27,399	1,081	8
2	0	0	0	1	0	0	0	0	0	3	0	0	2	0	0	0	0	0	134	5	488

[경기도]

구시군명	읍면동명	선거인수	투표수	정당별 득표수															
				민생당	미래한국당	더불어시민당	정의당	아기당	민중당	한겨레정당	국민의당	친박신당	행복민주당	코리아	가정평화인권당	가자환경당	국가혁명배당금당	국민새정당	국민참여신당
수원시 팔달구	행궁동	7,531	3,326	77	1,335	858	261	54	51	6	172	35	109	1	1	1	30	1	2
	매교동	4,009	1,551	31	561	432	131	18	11	1	82	11	44	1	1	1	21	1	1
	매산동	7,437	3,357	77	1,314	912	272	30	48	3	243	24	111	6	0	1	19	2	6
	고등동	6,294	2,701	66	1,091	719	189	26	48	5	128	14	88	2	0	2	16	0	3
	화서1동	15,021	7,596	191	2,479	2,382	706	74	119	10	492	36	261	10	4	1	64	6	2
	화서2동	15,523	9,581	196	2,923	2,976	1,066	70	125	11	832	38	478	3	2	3	63	3	2
	지동	8,007	3,646	94	1,457	932	264	62	43	8	185	28	101	6	0	0	21	2	2
	우만1동	14,461	7,036	192	2,392	2,072	583	68	70	11	401	55	251	5	0	4	49	4	2
	우만2동	10,258	5,961	128	1,942	1,691	615	45	58	9	558	24	261	8	3	2	55	3	2
	인계동	27,095	12,730	274	4,181	3,895	1,175	68	97	13	1,071	51	545	15	1	4	107	3	13
절뚝투입 구분된 투표지	0	1	0	0	0	1	0	0	0	0	0	0	0	0	0	0	0	0	0
수원시 영통구	합계	201,747	139,942	2,800	39,593	46,466	14,883	503	1,123	216	12,942	380	9,372	159	18	35	842	32	77
	거소·선상투표	252	241	10	67	57	10	2	5	3	27	2	14	1	0	1	7	1	2
	관외사전투표	14,606	14,601	404	3,574	5,018	1,699	33	150	27	1,191	17	1,116	45	1	7	111	4	8
	관내사전투표	38,908	38,907	702	9,878	15,121	3,917	99	266	49	2,911	88	3,601	19	3	2	163	4	15
	재외투표	984	215	6	49	62	29	0	0	0	9	2	42	0	0	0	1	1	0
	매탄1동	11,483	6,481	135	2,190	1,869	672	46	74	11	470	20	261	11	1	0	54	0	7
	매탄2동	9,564	5,002	107	1,642	1,508	458	33	50	12	368	28	203	5	1	4	57	8	5
	매탄3동	21,666	12,354	274	3,648	3,910	1,427	39	126	25	1,132	41	591	19	5	2	88	3	7
	매탄4동	14,162	7,014	150	2,165	2,183	701	51	93	15	509	35	277	18	2	1	58	5	7
	원천동	23,611	12,972	247	3,993	3,867	1,318	67	86	18	1,452	40	684	9	1	8	94	2	7
	영통1동	20,355	12,569	268	3,410	4,151	1,431	41	106	22	1,331	40	734	12	1	4	67	1	5
	광고1동	30,074	19,483	329	5,917	5,649	2,145	53	99	19	2,491	36	1,251	12	2	5	86	3	8
	광고2동	16,082	10,101	168	3,059	3,070	1,076	39	68	15	1,051	31	598	8	1	1	56	0	6
절뚝투입 구분된 투표지	0	2	0	1	1	0	0	0	0	0	0	0	0	0	0	0	0	0	0
성남시 수정구	합계	205,402	129,560	3,437	36,087	45,515	10,920	956	2,774	192	8,888	615	6,996	140	58	50	848	54	73
	거소·선상투표	298	273	9	74	68	19	7	5	0	24	1	10	7	0	0	8	0	0
	관외사전투표	13,430	13,412	364	3,097	4,922	1,325	46	363	31	953	27	957	36	5	9	117	7	7
	관내사전투표	42,716	42,700	1,094	10,852	17,294	3,452	290	892	54	2,471	209	2,924	31	17	17	221	12	24
	재외투표	817	208	3	42	90	18	1	0	0	9	0	30	0	0	0	0	0	0
	신흥1동	9,335	3,797	113	1,037	1,309	266	31	84	8	232	31	162	3	2	3	39	0	4
	신흥2동	5,487	2,788	48	907	893	253	22	59	3	212	7	109	1	1	0	15	1	3
	신흥3동	7,461	2,945	92	899	966	238	34	69	8	165	27	78	0	3	1	12	2	5

정당별 득표수																			무효투표수	기권수	
국민의당	자유한국당	국민미래당	국민당	녹색당	대한당	대한미래당	미래당	미래한국당	새누리당	여성당	우당	자유당	새별당	자유당	추진당	추진미래당	미래한국당	한나라당			한당
57	2	0	6	10	1	5	9	8	10	19	2	2	21	1	0	2	4	1	3,154	172	4,205
66	1	0	0	2	0	0	7	5	5	11	2	3	7	0	0	2	0	1	1,460	91	2,458
65	0	0	8	6	0	1	10	10	10	22	1	3	12	0	0	2	0	2	3,220	137	4,080
61	1	1	5	5	0	2	7	13	7	24	0	0	14	1	1	0	0	2	2,541	160	3,593
208	1	2	5	26	0	6	27	21	16	57	2	4	24	5	0	1	1	3	7,246	350	7,425
182	2	3	14	29	2	2	21	16	15	82	1	3	54	8	2	6	3	6	9,242	339	5,942
83	1	2	7	10	1	4	10	9	15	15	0	3	31	2	0	1	5	3	3,407	239	4,361
205	6	8	5	29	0	10	22	19	18	52	2	10	41	2	0	6	6	5	6,605	431	7,425
130	4	0	4	28	1	1	22	12	16	57	2	3	26	6	1	0	4	7	5,728	233	4,297
235	1	1	9	37	2	10	44	35	34	106	3	7	67	4	4	6	7	8	12,133	597	14,365
0	0	0	0	0	0	0	0	0	0	0	0	0	0	0	0	0	0	0	1	0	-1
2,134	53	32	98	433	13	50	304	300	297	1,241	16	76	548	64	27	40	49	75	135,291	4,651	61,805
4	0	0	0	0	0	0	3	1	1	0	0	0	1	1	0	0	0	2	222	19	11
116	6	11	14	41	1	14	31	33	55	161	4	16	28	19	6	9	10	16	13,996	605	5
287	14	5	27	115	3	13	69	66	65	292	1	10	80	6	3	9	12	12	37,927	980	1
2	0	0	0	1	0	0	0	0	0	2	0	0	1	0	0	0	0	0	207	8	769
171	4	4	3	16	0	2	15	18	18	74	2	6	36	2	3	3	2	7	6,207	274	5,002
133	4	0	4	14	3	3	12	11	17	49	0	5	32	8	1	1	2	2	4,790	212	4,562
206	1	3	9	44	3	2	34	31	26	112	3	13	63	3	5	3	5	2	11,905	449	9,312
186	7	2	7	16	0	2	24	23	20	74	1	7	34	3	0	2	7	7	6,692	322	7,148
267	5	0	10	41	1	1	23	25	18	89	4	7	62	9	4	4	3	6	12,472	500	10,639
204	1	3	10	48	0	5	32	26	23	111	1	4	59	6	0	8	5	5	12,175	394	7,786
288	4	2	7	62	0	4	40	39	34	202	0	5	99	6	3	0	0	12	18,912	571	10,591
270	7	2	7	35	2	4	21	27	20	75	0	3	53	1	2	1	3	4	9,784	317	5,981
0	0	0	0	0	0	0	0	0	0	0	0	0	0	0	0	0	0	0	2	0	-2
2,476	72	44	115	199	24	96	248	296	359	1,078	21	72	539	90	33	91	79	73	123,608	5,952	75,842
1	0	0	0	1	1	1	0	2	3	1	0	1	0	0	0	1	0	0	244	29	25
132	11	4	18	33	2	10	19	34	46	157	2	14	34	10	7	6	11	11	12,827	585	18
349	25	13	36	58	7	28	61	67	84	311	5	16	96	19	7	18	22	16	41,092	1,608	16
6	0	0	0	3	0	0	1	0	0	2	0	0	1	0	0	1	0	0	207	1	609
73	3	4	3	1	2	2	14	8	15	29	1	2	22	2	2	8	2	3	3,520	277	5,538
68	3	1	0	3	1	1	6	6	7	22	0	1	13	7	1	2	1	4	2,681	107	2,699
80	1	1	1	5	1	3	7	8	7	32	1	1	12	3	1	5	2	2	2,772	173	4,516

[경기도]

구시군명	읍면동명	선거인수	투표수	정당별 득표수															
				민생당	미래한국당	더불어시민당	정의당	아기당	민중당	한국경제당	국민의당	친박신당	행복민주당	코리아	가자평화인권당	가자환경당	국가혁명배당금당	국민새정당	국민참여신당
성남시수정구	태평1동	10,429	4,811	156	1,365	1,623	380	52	86	8	292	37	203	3	5	1	34	2	4
	태평2동	10,565	4,901	149	1,269	1,711	391	45	133	8	287	32	200	9	6	3	31	2	3
	태평3동	8,840	3,993	130	1,092	1,343	314	44	78	6	256	35	158	7	2	0	25	0	0
	태평4동	8,637	3,750	103	998	1,251	316	49	115	11	215	27	147	7	2	3	44	2	2
	수진1동	8,800	3,520	125	1,027	1,242	229	41	83	8	182	23	111	6	2	0	28	1	3
	수진2동	10,449	5,148	135	1,660	1,615	388	59	103	8	324	19	206	3	2	2	40	3	3
	단대동	9,834	5,077	143	1,514	1,641	444	31	89	7	359	14	222	5	1	2	26	2	5
	산성동	8,378	3,832	110	979	1,374	305	38	135	7	221	27	147	3	1	2	27	5	1
	양지동	6,286	3,082	96	791	1,106	273	41	95	3	190	17	105	0	1	2	13	1	3
	복정동	7,349	3,629	86	908	1,165	417	14	69	2	307	11	185	2	0	2	34	0	0
	신촌동	2,565	1,302	38	406	368	128	6	13	0	130	4	59	1	0	0	11	0	0
	고등동	3,793	2,415	53	767	714	211	20	30	3	218	3	120	2	2	0	23	2	1
	시흥동	2,026	1,099	23	549	226	61	5	6	0	54	6	38	1	0	0	5	0	0
	위례동	27,907	16,857	366	5,851	4,585	1,489	80	267	17	1,787	58	821	13	6	3	95	12	5
	잘못 투입·구분된 투표지	0	21	1	3	9	3	0	0	0	0	0	4	0	0	0	0	0	0
합계	192,371	122,103	3,267	33,909	44,777	9,600	829	3,098	178	7,236	583	6,083	141	39	57	836	49	65	
성남시중원구	거소·선상투표	298	285	11	68	75	19	1	6	4	19	5	10	9	1	2	7	0	0
	관외사전투표	13,131	13,109	368	2,863	5,154	1,233	61	365	14	828	40	896	38	5	11	131	2	6
	관내사전투표	39,813	39,808	999	10,319	16,565	2,910	276	1,027	56	1,921	173	2,497	34	15	18	189	14	11
	재외투표	580	122	3	18	37	23	1	1	0	8	0	18	0	0	0	2	0	0
	성남동	22,573	11,143	335	3,295	3,744	897	90	267	21	765	55	361	6	1	7	92	4	6
	중앙동	9,031	4,048	98	1,270	1,323	290	37	101	4	263	20	168	4	2	1	39	1	2
	금광1동	4,844	2,348	65	697	784	192	19	57	2	137	16	97	4	0	0	17	0	4
	금광2동	15,272	6,791	191	2,003	2,262	510	39	183	11	427	38	271	6	2	1	39	0	5
	은행1동	6,350	3,009	76	854	983	263	18	89	4	191	11	108	4	1	2	22	1	5
	은행2동	15,961	7,952	187	2,372	2,692	602	55	213	9	430	37	318	9	2	1	71	6	11
	상대원1동	17,565	8,871	274	2,614	3,102	697	71	210	14	498	49	317	9	4	3	60	5	3
	상대원2동	9,262	3,777	106	1,151	1,275	237	31	135	9	200	33	109	4	1	4	21	5	6
	상대원3동	8,449	3,526	124	1,085	1,210	197	38	96	10	164	32	119	5	1	3	28	2	2
	하대원동	13,344	7,646	220	2,439	2,428	616	55	192	11	529	46	282	7	3	2	60	4	2
	도촌동	15,898	9,667	210	2,860	3,143	914	37	156	9	856	28	512	2	1	2	58	5	2
잘못 투입·구분된 투표지	0	1	0	1	0	0	0	0	0	0	0	0	0	0	0	0	0	0	

정당별 득표수																			무효투표수	기권수	
국민의당	자유한국당	국민미래당	국민당	국민선당	국민연합당	대한민국미래당	미래당	미래한국당	새누리당	여성당	우당	자유당	새별당	자유당	추진당	추진당	미래당	국민선당			국민연합당
102	0	3	11	7	2	5	15	8	26	53	0	3	35	2	2	5	2	1	4,533	278	5,618
149	2	1	7	9	1	7	12	19	15	36	0	4	30	5	1	9	5	2	4,593	308	5,664
117	4	2	2	3	2	2	12	12	10	31	1	4	23	3	1	4	2	5	3,730	263	4,847
108	3	3	5	8	1	6	8	11	19	43	0	2	19	2	2	5	5	2	3,544	206	4,887
82	3	2	6	6	0	2	9	15	12	19	2	6	19	1	3	2	2	1	3,303	217	5,280
119	5	3	5	4	2	6	9	9	20	42	1	1	27	4	1	2	3	3	4,836	312	5,301
160	1	0	2	6	0	5	12	23	17	52	1	4	31	4	0	8	3	5	4,839	238	4,757
120	2	2	4	10	0	3	6	17	13	34	1	3	23	6	2	3	3	2	3,636	196	4,546
83	1	0	3	4	1	1	13	13	10	25	2	1	15	2	1	1	5	1	2,919	163	3,204
134	2	2	4	11	0	3	15	6	5	47	0	0	17	2	1	0	1	2	3,454	175	3,720
48	0	0	1	0	0	0	3	3	1	6	2	0	14	1	0	1	2	1	1,247	55	1,263
70	2	0	1	7	0	0	4	1	3	21	0	1	13	3	0	3	0	2	2,300	115	1,378
49	0	0	0	1	0	0	1	2	2	5	0	0	16	1	0	2	1	2	1,056	43	927
426	4	3	6	19	1	11	21	32	44	109	2	8	79	13	1	5	7	8	16,254	603	11,050
0	0	0	0	0	0	0	0	0	0	1	0	0	0	0	0	0	0	0	21	0	-21
2,140	44	41	131	133	27	87	314	381	358	915	30	81	409	70	28	75	88	85	116,184	5,919	70,268
2	0	0	0	1	0	0	3	1	3	1	0	3	0	0	0	0	2	0	253	32	13
116	8	4	11	23	4	10	26	39	55	126	2	14	30	12	3	10	11	16	12,535	574	22
307	13	12	44	41	14	20	83	107	96	248	11	14	64	18	9	21	26	23	38,195	1,613	5
3	0	0	0	0	0	0	1	0	0	3	0	0	0	1	0	0	0	0	119	3	458
201	10	3	6	11	2	6	34	40	37	110	2	12	49	9	1	7	11	4	10,501	642	11,430
97	2	1	2	4	1	6	8	13	13	20	2	1	17	4	1	4	4	2	3,825	223	4,983
75	0	1	1	4	0	4	10	8	2	11	0	4	10	1	2	3	0	2	2,229	119	2,496
213	1	3	3	8	0	11	18	23	15	66	1	7	39	5	5	1	4	8	6,419	372	8,481
99	0	0	6	4	0	1	13	9	7	33	0	1	20	0	1	3	2	2	2,833	176	3,341
231	1	4	12	8	1	5	17	37	26	57	2	5	40	2	1	6	6	5	7,481	471	8,009
206	3	2	14	4	2	7	37	27	21	63	4	7	36	5	2	3	2	4	8,379	492	8,694
95	1	4	6	3	0	2	14	10	16	20	3	1	17	2	2	3	8	2	3,536	241	5,485
77	1	4	6	3	1	4	12	18	13	23	2	3	19	2	0	2	3	5	3,314	212	4,923
170	2	2	9	8	0	3	19	24	28	54	0	5	20	5	1	3	5	7	7,261	385	5,698
248	2	1	11	11	2	8	19	25	26	80	1	4	48	4	0	9	4	5	9,303	364	6,231
0	0	0	0	0	0	0	0	0	0	0	0	0	0	0	0	0	0	0	1	0	-1

[경기도]

구시군명	읍면동명	선거인수	투표수	정당별 득표수															
				민정당	미래한국당	더불어시민당	정의당	아기새당	민중당	한겨레당	국민의당	친박신당	행복민주당	코리아	가정평화인권당	가자환경당	국가혁명배당금당	국민생성당	국민참여신당
성남시 분당구	합계	403,868	301,148	5,201	108,866	83,283	27,985	1,401	1,316	271	28,175	746	19,737	217	48	67	1,298	53	105
	거소·선상투표	532	509	22	165	113	30	6	3	0	36	5	21	1	0	1	11	0	2
	관외사전투표	25,783	25,758	616	7,629	8,115	2,619	84	149	47	2,109	58	2,017	57	11	8	168	2	8
	관내사전투표	88,084	88,068	1,357	27,401	30,151	8,083	264	384	49	6,918	173	8,582	29	15	15	276	16	26
	재외투표	3,747	755	10	239	226	69	3	1	0	40	1	113	0	0	0	1	0	0
	분당동	15,659	9,898	160	3,781	2,504	996	50	42	8	1,028	30	451	7	3	0	38	2	0
	수내1동	10,666	6,825	117	2,913	1,432	638	38	17	12	731	26	317	1	1	1	40	1	2
	수내2동	5,305	3,685	44	1,635	742	364	10	3	4	411	9	187	5	1	1	12	0	0
	수내3동	7,780	5,003	79	1,828	1,286	488	39	19	5	581	7	253	8	0	2	25	0	0
	정자1동	20,190	12,553	143	6,286	2,257	898	69	20	11	1,267	39	530	13	1	1	43	1	5
	정자2동	10,058	6,188	136	2,152	1,662	614	48	55	7	591	22	302	6	1	1	22	0	4
	정자3동	8,484	5,399	104	2,013	1,341	530	31	20	5	541	13	289	2	1	2	23	2	3
	서현1동	18,825	12,267	183	5,314	2,580	1,038	68	31	6	1,313	29	638	10	0	3	60	2	2
	서현2동	11,158	7,609	154	2,918	1,889	774	37	38	3	803	13	369	4	0	2	26	0	5
	이매1동	15,483	10,893	174	4,500	2,547	935	52	34	8	1,106	35	584	4	2	1	49	0	4
	이매2동	7,937	5,503	93	2,457	1,110	452	18	14	6	633	18	231	4	0	2	20	2	2
	아탑1동	11,080	7,144	138	2,798	1,828	574	68	43	8	645	21	315	5	0	2	41	3	8
	아탑2동	10,011	6,978	119	3,033	1,491	582	48	22	6	731	27	290	4	1	1	27	0	1
	아탑3동	18,359	11,292	243	3,506	3,442	1,035	59	77	14	1,031	43	556	13	2	3	72	3	5
	금곡동	19,051	12,593	212	4,995	2,999	1,217	75	54	15	1,153	29	579	9	2	4	66	4	9
	구미동	19,500	12,449	233	4,831	3,165	1,143	74	66	14	1,208	42	509	7	1	5	62	2	4
	구미1동	10,712	6,811	123	2,492	1,743	753	38	45	8	663	15	311	4	0	1	34	3	0
	판교동	12,048	7,878	122	2,954	1,798	826	26	25	5	933	19	516	2	0	1	24	2	1
	삼평동	13,773	9,140	173	3,215	2,454	863	66	42	5	1,015	15	473	9	2	4	42	1	4
	백현동	16,013	10,452	189	3,710	2,786	953	51	50	8	1,164	24	532	7	2	5	54	5	3
	운중동	11,923	8,018	113	3,221	1,816	737	27	27	13	806	13	428	3	1	1	33	1	3
	정자동	11,707	7,467	144	2,878	1,804	772	52	35	4	718	20	344	3	1	0	29	1	4
	잘못 투입·구분된 투표지	0	13	0	2	2	2	0	0	0	0	0	0	0	0	0	0	0	0
의정부시	합계	385,807	234,103	5,220	65,411	80,597	21,863	1,598	3,777	303	15,379	4,450	12,610	282	63	73	1,704	85	156
	거소·선상투표	700	647	31	154	184	52	6	14	1	50	18	25	7	1	0	13	2	2
	관외사전투표	20,825	20,817	586	4,557	7,519	2,218	84	375	30	1,391	164	1,512	98	17	9	228	7	13
	관내사전투표	64,990	64,980	1,275	16,655	25,910	5,926	379	973	72	3,410	1,137	4,820	36	9	13	304	20	31
	재외투표	1,297	305	4	66	105	44	2	0	0	15	1	47	0	0	1	0	0	0

정당별 득표수																				무효투표수	기권수
국민의당	자유한국당	국민미래당	국민당	녹색당	대한당	대한미래당	미래당	미래한국당	새누리당	여성당	우당	자유당	새별당	자민당	추진당	미래당	미래한국당	한당	한당		
6,080	100	68	150	589	16	72	644	456	610	2,461	26	106	1,281	121	34	80	75	160	291,898	9,250	102,720
5	0	1	1	0	0	0	7	1	2	2	1	1	1	1	0	1	0	1	441	68	23
253	12	11	22	70	2	11	43	54	95	249	4	16	52	29	5	9	17	27	24,678	1,080	25
805	30	15	29	155	4	13	152	88	122	657	3	17	153	16	8	20	17	36	86,079	1,989	16
14	0	0	1	5	0	0	1	2	6	9	0	0	5	1	0	1	0	0	748	7	2,992
279	3	3	2	17	0	2	22	20	14	79	0	2	63	2	0	2	1	5	9,616	282	5,761
158	2	0	2	15	0	0	16	4	10	59	1	4	40	4	3	0	1	2	6,608	217	3,841
66	2	1	0	4	0	0	8	3	4	33	0	2	27	0	0	0	4	3	3,585	100	1,620
105	3	0	2	12	0	1	9	5	14	45	0	1	33	0	0	3	2	2	4,857	146	2,777
325	4	1	3	22	0	1	26	19	33	97	0	3	54	6	4	2	3	4	12,191	362	7,637
139	2	6	5	9	2	3	14	9	13	47	0	3	27	3	3	2	3	1	5,914	274	3,870
166	0	1	3	8	0	2	12	5	15	44	1	5	34	3	0	2	1	1	5,223	176	3,085
282	3	1	13	22	0	4	29	18	27	113	1	4	83	2	0	2	1	5	11,887	380	6,558
167	2	0	4	9	0	0	24	13	14	66	2	1	44	2	0	2	1	4	7,390	219	3,549
244	3	3	6	17	1	1	22	16	20	100	2	7	53	5	1	1	3	5	10,545	348	4,590
151	0	0	3	13	4	1	12	7	10	39	0	5	28	0	1	1	3	1	5,341	162	2,434
157	1	1	4	21	0	2	20	13	7	62	0	4	54	7	0	3	0	5	6,858	286	3,936
217	4	3	3	10	0	1	13	13	20	41	0	2	34	2	1	3	2	6	6,758	220	3,033
344	4	4	10	19	0	7	35	25	21	89	2	6	64	6	1	4	5	12	10,762	530	7,067
431	5	8	3	18	1	4	30	25	29	110	2	6	71	8	2	3	0	5	12,183	410	6,458
417	5	3	7	22	0	6	25	19	21	87	0	4	72	6	1	2	0	13	12,076	373	7,051
180	3	2	6	13	2	3	7	14	19	72	3	1	54	3	1	1	1	1	6,619	192	3,901
191	1	0	4	31	0	1	7	13	13	53	1	1	54	0	1	4	0	5	7,634	244	4,170
204	1	3	5	17	0	3	33	22	22	65	0	5	56	2	1	2	1	3	8,828	312	4,633
258	4	0	7	22	0	1	36	20	24	99	1	3	27	6	0	6	3	4	10,064	388	5,561
318	3	0	2	23	0	1	20	20	15	58	0	2	52	1	0	1	3	5	7,767	251	3,905
204	3	1	3	15	0	4	21	8	20	86	2	1	46	6	1	3	3	4	7,240	227	4,240
0	0	0	0	0	0	0	0	0	0	0	0	0	0	0	0	0	0	0	6	7	-13
4,195	109	72	181	317	25	149	413	641	579	2,253	63	168	849	213	38	122	128	138	224,224	9,879	151,704
3	1	1	3	1	0	1	2	2	6	0	0	1	2	1	0	0	1	0	585	62	53
176	20	15	29	54	4	22	44	62	106	201	8	39	56	29	3	10	37	19	19,742	1,075	8
565	26	17	39	77	5	29	73	124	123	591	10	21	121	48	4	21	23	31	62,918	2,062	10
4	1	0	0	1	0	0	1	0	1	5	0	0	3	0	0	0	0	0	301	4	992

[경기도]

구시군명	읍면동명	선거인수	투표수	정당별 득표수															
				민생당	미래한국당	더불어시민당	정의당	아름다운한국	민중당	한국자유총연맹	국민의당	신박신당	행복민주당	코리아	가자평화인권당	가자환경당	국가혁명배당금당	국민생성당	국민참여신당
의정부시	의정부1동	23,094	8,776	214	2,773	2,598	703	80	118	10	528	259	305	9	4	4	69	5	6
	의정부2동	22,489	10,056	222	2,813	3,311	972	85	130	16	658	237	414	15	4	4	99	2	9
	호원1동	24,100	12,965	314	4,200	4,087	1,130	106	114	20	893	229	553	13	3	2	75	3	10
	호원2동	22,488	12,606	274	3,808	3,906	1,195	119	115	18	953	318	535	15	1	4	82	9	9
	장암동	12,968	7,365	162	2,147	2,379	701	73	104	10	520	172	348	5	2	4	46	4	5
	신곡1동	30,561	16,628	374	5,053	5,316	1,584	123	277	30	1,249	313	642	11	5	7	130	5	11
	신곡2동	29,312	15,701	342	4,943	4,827	1,518	102	290	21	1,106	326	614	12	2	4	123	2	7
	송산1동	21,397	10,121	216	2,933	3,219	932	85	204	17	722	180	431	8	2	2	91	3	11
	송산2동	21,567	11,186	246	3,126	3,795	1,075	57	255	11	847	140	533	3	2	8	69	4	7
	자금동	18,703	9,105	208	2,828	2,859	793	64	172	9	647	185	358	6	2	2	72	4	10
	녹양동	13,835	6,532	138	1,919	2,029	595	59	74	11	479	185	275	9	2	2	69	2	6
	흥선동	13,157	5,441	125	1,650	1,700	443	51	70	11	304	205	210	7	2	4	71	5	4
	기능동	17,919	7,486	176	2,399	2,251	605	65	105	7	444	222	289	11	2	2	68	7	8
	송산3동	26,405	13,380	313	3,385	4,599	1,377	58	387	9	1,163	159	699	17	3	1	95	1	7
	절뚝투입 구분된 투표지	0	6	0	2	3	0	0	0	0	0	0	0	0	0	0	0	0	0
안양시 만안구	합계	211,031	141,927	3,315	43,533	48,090	14,716	973	828	189	9,063	580	7,163	131	47	48	963	69	62
	거소·선상투표	315	302	10	67	81	37	4	5	1	19	1	7	4	0	0	6	1	0
	관외사전투표	11,184	11,179	318	2,559	4,101	1,303	37	91	20	728	22	789	43	6	7	118	1	7
	관내사전투표	48,062	48,060	1,042	13,501	18,580	4,795	284	250	62	2,702	172	3,268	30	12	11	256	26	18
	재외투표	801	199	5	32	82	14	0	1	0	7	0	36	0	0	0	1	0	0
	안양1동	7,510	4,315	103	1,450	1,260	433	38	26	4	380	9	191	5	1	1	28	0	2
	안양2동	14,011	7,084	157	2,393	2,158	673	63	50	9	484	41	229	5	2	1	59	7	8
	안양3동	10,781	5,566	142	1,939	1,623	559	43	36	8	330	27	214	6	5	1	63	2	0
	안양4동	4,554	2,305	51	859	622	237	23	10	6	142	19	68	0	1	0	11	0	1
	안양5동	8,582	4,173	99	1,537	1,211	409	39	24	12	209	23	112	2	1	3	42	2	1
	안양6동	13,032	6,320	140	2,206	1,942	596	52	35	8	373	32	218	2	3	3	46	3	6
	안양7동	8,948	5,316	126	1,718	1,638	628	32	19	5	435	25	219	8	3	2	24	1	4
	안양8동	7,401	3,645	101	1,147	1,113	328	31	23	4	263	22	133	0	1	0	25	2	0
	안양9동	10,987	6,067	104	2,115	1,841	587	49	37	9	371	24	254	2	1	5	53	1	5
	석수1동	12,282	7,510	149	2,564	2,359	806	45	41	8	589	33	261	6	0	0	38	2	2
	석수2동	20,596	12,399	297	3,880	3,981	1,348	108	75	16	885	49	501	8	6	6	64	11	1
	석수3동	8,284	4,391	114	1,336	1,412	488	32	28	8	289	30	175	1	3	2	27	5	2
박달1동	10,012	4,985	148	1,616	1,569	520	47	32	4	269	20	188	4	1	3	47	3	1	

정당별 득표수																				무효투표수	기권수	
국민의당	자유한국당	국민미래당	국민당	국민선당	국민연합당	대한민국미래당	미래당	미래한국당	새누리당	여성당	우당	자유당	새별당	자유연립당	추진당	미래당	국민미래당	국민연합당	우당			계
195	10	2	10	9	1	15	17	32	30	124	7	9	48	14	5	8	8	8	9	8,238	538	14,318
216	3	5	7	16	2	7	28	50	23	110	3	13	56	11	2	7	5	8	8	9,563	493	12,433
331	2	2	7	19	0	8	22	44	22	125	4	9	46	7	6	11	7	11	11	12,435	530	11,135
287	1	4	11	18	0	8	21	47	40	138	2	11	64	3	0	7	8	10	10	12,041	565	9,882
191	3	6	9	9	0	4	13	17	12	62	1	4	19	1	3	5	2	4	4	7,047	318	5,603
349	10	3	8	15	1	9	36	35	33	139	3	9	70	12	3	10	6	3	3	15,884	744	13,933
362	9	2	10	24	1	7	22	41	32	148	3	6	73	16	4	6	4	7	7	15,016	685	13,611
285	2	4	6	11	3	8	21	33	31	100	3	17	39	10	1	4	8	10	10	9,652	469	11,276
238	1	3	8	17	2	5	34	29	22	108	3	4	65	7	0	5	2	1	1	10,732	454	10,381
200	1	2	6	5	2	8	15	15	16	82	2	9	45	17	2	7	2	4	4	8,659	446	9,598
207	3	1	6	10	0	3	12	21	17	66	3	3	27	4	0	5	6	5	5	6,253	279	7,303
152	6	2	5	4	2	4	9	21	14	50	4	3	32	10	3	4	2	8	8	5,197	244	7,716
196	3	3	10	14	1	5	18	24	29	78	5	4	30	13	1	3	6	5	5	7,109	377	10,433
238	7	0	7	13	1	6	25	44	22	126	2	6	53	10	1	9	1	3	3	12,847	533	13,025
0	0	0	0	0	0	0	0	0	0	0	0	0	0	0	0	0	0	0	0	5	1	-6
2,562	56	36	101	303	28	84	309	350	341	1,112	24	83	441	73	41	76	73	72	72	135,935	5,992	69,104
4	1	1	1	2	0	1	0	3	0	2	0	1	0	1	0	1	1	0	0	262	40	13
92	3	5	14	47	2	11	16	40	46	101	3	17	16	12	3	6	13	12	12	10,609	570	5
432	23	10	26	80	9	18	78	100	103	332	6	12	77	17	10	23	22	19	19	46,406	1,654	2
2	0	0	0	0	0	0	0	0	2	4	0	0	3	0	0	0	1	0	0	190	9	602
75	2	0	5	8	0	2	14	12	9	41	0	0	13	4	0	1	0	2	2	4,119	196	3,195
201	1	3	7	15	3	6	21	21	17	49	1	2	31	4	3	2	3	0	0	6,729	355	6,927
138	2	2	3	13	0	2	16	24	9	42	3	4	17	2	3	2	3	3	3	5,286	280	5,215
51	1	1	2	5	0	2	8	5	5	19	1	2	10	1	1	2	0	2	2	2,168	137	2,249
106	1	0	3	7	1	3	16	12	13	26	3	4	25	4	2	1	1	2	2	3,956	217	4,409
153	5	4	5	12	2	2	21	20	17	45	0	6	25	1	3	9	2	3	3	6,000	320	6,712
108	1	2	0	7	0	5	18	9	11	48	0	3	24	0	3	1	2	2	2	5,131	185	3,632
123	3	0	3	9	1	3	5	12	11	37	0	3	19	1	0	2	3	2	2	3,430	215	3,756
145	1	2	7	14	2	5	20	13	13	54	2	6	28	4	2	4	2	4	4	5,786	281	4,920
172	1	1	3	16	1	3	9	16	11	62	0	5	38	3	3	0	2	4	4	7,253	257	4,772
316	3	2	12	29	4	9	23	18	27	92	2	5	59	8	3	5	6	5	5	11,864	535	8,197
138	3	1	4	10	1	2	13	12	9	46	0	1	10	3	2	3	2	3	3	4,215	176	3,893
123	2	1	0	12	1	4	11	15	17	43	1	4	16	2	3	5	5	4	4	4,741	244	5,027

[경기도]

구시군명	읍면동명	선거인수	투표수	정당별 득표수															
				민정당	미래한국당	더불어시민당	정의당	국민의당	민중당	한겨레정당	국민의당	신박신당	행복국민당	코리아	가자평화인권당	가자환경당	국가혁명배당금당	국민생성당	국민참여신당
안양시 만안구	박달2동	13,689	8,109	209	2,614	2,517	955	46	45	5	588	31	298	5	1	3	55	2	4
	절뚝투입·구분된 투표지	0	2	0	0	0	0	0	0	0	0	0	2	0	0	0	0	0	0
안양시 동안구	합계	268,133	195,481	4,286	59,152	63,918	23,269	918	870	161	15,243	569	11,663	168	39	43	1,018	54	75
	거소·선상투표	406	390	16	118	95	38	3	3	4	29	1	12	2	1	0	7	0	0
	관외사전투표	17,985	17,983	492	4,368	6,373	2,231	67	96	21	1,288	38	1,387	46	13	5	157	5	4
	관내사전투표	60,580	60,571	1,188	16,476	23,096	6,919	224	264	43	3,882	145	5,044	36	4	11	200	17	26
	재외투표	1,465	351	8	69	113	47	0	1	0	21	0	45	0	0	0	0	0	1
	비산1동	13,964	9,053	165	3,270	2,622	1,021	34	29	6	786	32	377	3	1	5	50	0	4
	비산2동	6,656	4,270	82	1,472	1,197	514	27	18	3	364	12	179	4	0	1	31	0	1
	비산3동	14,537	8,152	219	2,747	2,335	942	57	45	9	615	35	328	4	1	4	56	3	5
	부흥동	9,415	5,755	125	1,881	1,694	736	20	30	8	533	17	244	2	1	0	25	1	4
	달안동	7,141	4,106	117	1,219	1,353	436	25	26	4	314	21	204	2	0	1	29	2	1
	관양동	24,480	13,969	301	4,607	4,019	1,522	106	73	17	1,055	64	610	10	5	3	89	7	8
	관양2동	12,430	7,391	131	2,381	2,182	798	50	30	4	679	28	346	7	3	2	60	3	4
	부림동	16,422	9,918	228	2,741	3,308	1,268	40	43	6	854	32	525	8	2	2	55	3	4
	평촌동	8,116	5,257	118	1,649	1,591	700	25	16	4	466	9	236	9	1	2	29	0	0
	평안동	13,022	8,792	185	2,587	2,746	1,268	28	35	2	882	24	479	5	0	2	33	3	2
	귀인동	8,665	6,066	122	2,081	1,623	765	28	15	5	670	10	330	1	3	0	27	0	0
	호계1동	4,869	3,110	62	935	996	389	8	19	2	304	11	147	3	0	0	11	2	1
	호계2동	13,751	8,619	226	2,764	2,643	1,065	55	46	9	660	23	292	11	0	2	53	2	4
	호계3동	12,515	7,365	186	2,532	2,208	833	44	26	4	515	27	287	7	3	1	40	4	1
	범계동	8,728	5,980	131	2,282	1,443	727	33	20	3	604	13	261	3	1	1	27	2	1
신촌동	6,967	4,525	103	1,511	1,315	573	24	23	6	388	15	180	3	0	0	21	0	3	
갈산동	6,019	3,856	81	1,462	965	477	20	12	1	334	12	150	2	0	1	18	0	1	
절뚝투입·구분된 투표지	0	2	0	0	1	0	0	0	0	0	0	0	0	0	0	0	0	0	
부천시	합계	711,112	449,603	9,942	121,245	165,053	47,812	2,630	3,458	508	29,643	1,839	23,964	486	106	150	2,868	178	254
	거소·선상투표	1,096	1,043	40	210	319	117	3	8	6	68	6	37	8	1	0	38	1	1
	관외사전투표	44,833	44,827	1,200	9,424	17,426	5,448	141	397	68	2,860	106	3,310	129	24	22	384	14	25
	관내사전투표	95,324	95,294	1,805	22,126	41,043	10,005	390	774	81	5,321	307	7,499	54	7	33	414	31	33
	재외투표	2,459	611	14	99	238	68	1	3	0	31	1	100	0	0	0	3	0	0
	심곡동	46,938	21,618	553	6,238	7,551	1,966	205	149	36	1,280	115	795	21	9	7	176	17	14
	부천동	66,284	35,707	919	10,013	13,066	3,376	246	270	44	2,111	176	1,506	41	8	13	260	10	27
	중동	27,607	15,023	348	4,799	4,721	1,395	103	135	17	1,080	69	616	14	6	3	95	7	9

정당별 득표수																				무효투표수	기권수
국민의당	자유한국당	국민미래당	국민당	녹색당	대한당	대한미래당	미래당	미래한국당	새누리당	여성당	우당	자유당	새별당	자유당	추진당	추진미래당	미래한국당	한당	한당		
183	3	1	6	17	1	6	20	18	21	69	2	8	30	6	0	9	5	5	7,788	321	5,580
0	0	0	0	0	0	0	0	0	0	0	0	0	0	0	0	0	0	0	2	0	-2
3,193	82	51	151	578	11	65	426	307	349	1,532	21	80	709	71	20	66	45	94	189,297	6,184	72,652
6	1	2	0	3	0	2	3	3	1	1	0	2	0	1	1	1	0	0	356	34	16
129	4	6	18	58	0	7	41	42	58	142	1	21	41	16	1	13	6	12	17,207	776	2
409	28	9	43	188	2	14	93	74	74	441	2	15	134	9	8	14	7	16	59,155	1,416	9
20	0	0	0	3	0	0	0	0	0	3	0	0	5	0	0	2	0	0	338	13	1,114
187	2	1	7	21	1	4	23	6	15	72	1	3	26	0	0	0	1	2	8,777	276	4,911
88	0	0	6	11	0	2	14	5	9	33	2	0	21	4	0	1	2	2	4,105	165	2,386
215	7	2	2	16	0	4	20	21	16	61	2	6	40	1	1	2	2	8	7,831	321	6,385
113	3	2	3	15	0	3	11	9	9	51	0	3	26	1	1	2	3	8	5,584	171	3,660
85	3	2	3	12	1	0	9	7	5	31	1	0	20	0	0	1	1	2	3,937	169	3,035
452	10	6	24	48	2	6	38	15	37	121	4	8	88	5	0	6	9	8	13,383	586	10,511
175	2	4	5	21	0	3	16	12	10	72	0	1	36	3	1	3	1	2	7,075	316	5,039
221	5	4	5	41	1	2	28	11	16	73	0	3	33	4	0	3	3	6	9,578	340	6,504
113	3	3	0	22	1	3	15	9	6	36	1	3	21	2	2	3	1	2	5,101	156	2,859
118	1	0	8	19	0	3	18	12	14	62	1	2	18	3	1	0	1	5	8,567	225	4,230
89	0	3	3	19	0	0	16	9	13	43	0	2	35	4	1	1	0	6	5,924	142	2,599
54	2	0	3	4	0	1	5	12	7	23	0	0	18	1	0	0	0	2	3,022	88	1,759
233	4	2	7	26	1	3	22	17	19	79	3	2	40	4	0	5	0	4	8,326	293	5,132
173	4	3	8	15	1	4	21	20	9	57	2	2	26	6	2	5	4	3	7,083	282	5,150
106	2	2	3	14	0	2	13	11	17	62	1	2	32	3	0	1	1	2	5,826	154	2,748
94	1	0	3	13	1	1	13	6	7	38	0	1	30	1	0	3	2	1	4,380	145	2,442
113	0	0	0	9	0	1	7	6	7	31	0	4	19	3	1	0	1	2	3,740	116	2,163
0	0	0	0	0	0	0	0	0	0	0	0	0	0	0	0	0	0	1	2	0	-2
9,658	169	132	381	644	48	238	1,178	1,028	915	3,631	88	301	1,681	309	70	212	231	274	431,324	18,279	261,509
17	0	2	4	4	0	2	13	4	1	1	0	1	2	0	1	1	2	3	921	122	53
454	27	22	59	95	4	39	108	96	178	388	19	74	112	68	8	28	43	41	42,841	1,986	6
863	36	19	65	153	4	25	165	174	142	741	8	23	133	41	9	27	26	47	92,624	2,670	30
18	0	0	1	2	0	0	0	1	0	11	0	0	7	0	1	1	0	0	600	11	1,848
644	10	8	19	17	3	18	84	63	55	214	10	13	122	12	3	11	14	9	20,461	1,157	25,320
969	14	11	39	41	9	29	110	99	68	263	15	28	145	25	9	28	15	21	34,024	1,683	30,577
549	5	3	9	15	0	10	37	25	27	134	3	5	83	14	1	2	8	9	14,356	667	12,584

[경기도]

구시군명	읍면동명	선거인수	투표수	정당별 득표수															
				민생당	미래한국당	더불어시민당	정의당	국민의당	민중당	한겨레정당	국민의당	친박신당	행복민주당	코리아	가자평화인권당	가자환경당	국가혁명배당금당	국민새정당	국민참여신당
부천시	신중동	88,373	51,388	1,055	15,971	17,114	5,330	242	406	55	4,139	167	2,168	33	12	13	281	14	30
	상동	53,452	32,461	622	9,544	10,970	3,481	155	256	25	3,010	94	1,681	29	5	6	171	4	20
	대산동	58,210	30,844	684	9,004	10,240	3,442	297	188	34	2,067	141	1,170	33	3	9	198	17	18
	소사본동	39,012	20,969	467	6,314	6,823	2,333	171	138	30	1,325	149	838	23	4	9	137	11	21
	범안동	62,370	36,348	807	9,533	12,945	4,496	220	241	28	2,649	175	1,707	34	10	5	251	14	15
	성곡동	62,437	31,921	661	8,920	11,418	3,154	215	254	41	1,965	176	1,337	34	7	21	261	20	22
	오정동	62,717	31,539	767	9,049	11,174	3,199	241	239	43	1,737	157	1,199	33	10	9	199	18	18
	절뚝투입 구분된 투표지	0	10	0	1	5	2	0	0	0	0	0	1	0	0	0	0	0	0
광명시	합계	265,859	182,906	6,134	49,941	65,014	18,124	1,096	1,231	305	13,095	705	10,896	192	53	63	1,004	71	163
	거소·선상투표	426	406	28	82	110	34	5	7	0	35	6	18	2	0	0	10	0	0
	관외사전투표	14,636	14,632	571	3,314	5,273	1,614	54	115	29	1,086	26	1,141	51	13	10	128	4	8
	관내사전투표	54,728	54,727	1,614	13,301	22,777	5,182	230	315	81	3,149	175	4,478	27	7	16	201	16	23
	재외투표	1,052	242	8	61	85	25	0	0	0	11	0	36	0	0	0	0	0	0
	광명1동	4,503	2,083	96	600	659	182	30	22	7	119	14	78	2	2	0	9	1	0
	광명2동	6,182	2,909	165	923	895	236	36	17	10	125	15	98	1	2	1	27	3	0
	광명3동	6,655	3,226	164	991	1,034	246	24	26	7	177	24	122	5	1	1	33	4	2
	광명4동	9,461	4,988	249	1,600	1,559	389	54	43	11	318	35	179	7	2	2	38	3	63
	광명5동	9,508	5,149	271	1,498	1,650	408	41	51	14	326	28	222	9	2	1	34	0	4
	광명6동	6,717	3,778	167	1,175	1,203	323	33	25	11	279	29	123	5	1	1	19	3	3
	광명7동	11,111	6,003	297	1,799	1,961	486	57	52	14	386	34	234	4	1	5	27	4	5
	철산1동	6,794	3,877	157	1,087	1,273	400	20	30	4	368	20	161	2	1	2	30	0	5
	철산2동	8,771	4,507	199	1,444	1,320	414	38	35	5	313	22	203	8	3	1	37	2	3
	철산3동	19,484	13,193	473	4,255	3,889	1,412	86	51	19	1,292	29	674	10	1	2	82	6	3
	철산4동	8,138	4,835	244	1,236	1,654	530	46	33	6	373	23	269	7	0	2	35	3	3
	하안1동	15,985	10,012	222	3,021	3,256	1,106	61	54	11	842	42	506	6	3	2	36	4	2
	하안2동	8,635	4,719	151	1,245	1,682	464	32	28	11	376	20	197	3	0	1	21	1	4
	하안3동	13,146	7,779	225	2,140	2,675	847	47	45	18	571	30	383	11	3	4	40	4	7
	하안4동	7,223	4,255	100	1,161	1,513	457	15	26	3	376	20	201	1	1	4	13	1	3
	소하1동	19,069	11,680	260	3,162	3,963	1,262	73	87	14	981	33	657	12	4	1	71	6	11
	소하2동	32,083	19,056	453	5,419	6,412	2,060	100	161	29	1,546	73	894	19	6	7	107	6	14
	학온동	1,552	848	20	426	170	47	14	8	1	46	7	22	0	0	0	6	0	0
	절뚝투입 구분된 투표지	0	2	0	1	1	0	0	0	0	0	0	0	0	0	0	0	0	0

정당별 득표수																				무효투표수	기권수
국민의당	자유한국당	국민미래당	국민당	국민선당	대한당	대한국민당	미래당	미래국민당	새누리당	여성당	우당	자유당	새별당	자유당	추진당	추진국민당	국민당	국민선당	우당		
1,223	12	12	49	72	4	17	116	106	90	466	7	34	204	19	3	12	19	28	49,523	1,865	36,985
564	8	1	16	38	2	17	95	64	53	317	4	14	139	12	5	11	12	15	31,460	1,001	20,991
989	15	10	21	52	3	16	90	77	57	198	7	23	165	23	5	19	13	19	29,347	1,497	27,366
728	6	3	14	29	2	8	53	58	46	134	0	14	116	13	7	12	12	15	20,063	906	18,043
882	13	9	26	44	6	15	83	77	68	240	7	27	170	19	4	16	13	20	34,869	1,479	26,022
877	9	15	28	38	4	24	97	90	74	273	3	26	145	24	7	21	25	26	30,312	1,609	30,516
881	14	17	31	44	7	18	127	94	56	251	5	19	138	39	7	23	29	21	29,913	1,626	31,178
0	0	0	0	0	0	0	0	0	0	0	0	0	0	0	0	0	0	0	10	0	-10
3,443	65	62	182	269	29	109	294	428	429	1,406	35	106	720	97	45	78	96	111	176,091	6,815	82,953
3	0	0	0	1	0	0	0	3	2	1	0	3	3	2	0	0	1	1	357	49	20
124	4	14	24	30	8	18	22	45	54	127	3	27	40	17	4	11	16	13	14,038	594	4
467	26	12	43	84	8	23	61	99	102	384	10	16	94	12	7	18	19	24	53,101	1,626	1
4	0	0	0	2	0	0	1	0	1	2	0	0	3	1	0	0	0	0	240	2	810
73	4	1	3	3	2	1	5	8	5	15	1	1	12	2	2	1	2	1	1,963	120	2,420
115	0	2	3	3	1	4	6	4	9	30	0	1	14	4	3	2	6	3	2,764	145	3,273
93	3	0	5	5	1	4	12	5	12	21	1	0	14	2	1	2	4	3	3,049	177	3,429
107	0	0	10	4	1	4	5	12	9	42	3	3	19	1	0	0	4	2	4,778	210	4,473
231	2	1	6	7	1	6	9	13	12	28	1	5	20	2	1	3	2	4	4,913	236	4,359
138	1	0	2	9	1	5	7	7	11	20	2	0	22	0	3	2	3	0	3,633	145	2,939
170	2	2	5	15	0	3	15	20	18	51	2	4	45	2	3	8	1	5	5,737	266	5,108
65	4	2	4	5	1	2	6	9	8	32	0	1	15	2	0	1	0	3	3,720	157	2,917
136	0	2	5	8	0	4	8	6	8	42	1	2	38	2	3	3	2	4	4,321	186	4,264
215	3	2	10	27	0	4	21	29	21	101	1	6	62	6	1	4	5	8	12,810	383	6,291
83	1	2	4	9	2	4	7	14	9	40	0	1	27	2	3	2	8	4	4,686	149	3,303
237	0	4	6	10	0	1	15	25	20	66	1	6	49	8	5	3	4	9	9,643	369	5,973
113	2	2	6	5	0	2	12	12	9	46	3	5	27	2	1	2	2	2	4,489	230	3,916
155	2	3	12	5	1	4	19	20	23	63	2	6	37	9	4	1	6	6	7,428	351	5,367
94	0	3	2	9	0	2	8	17	11	33	1	8	12	1	0	1	0	3	4,100	155	2,968
333	5	3	12	14	1	7	21	32	26	81	3	3	73	8	2	2	4	2	11,229	451	7,389
459	6	7	19	14	1	11	34	48	56	177	0	8	89	12	2	12	7	14	18,282	774	13,027
28	0	0	1	0	0	0	0	0	3	4	0	0	5	0	0	0	0	0	808	40	704
0	0	0	0	0	0	0	0	0	0	0	0	0	0	0	0	0	0	0	2	0	-2

[경기도]

구시군명	읍면동명	선거인수	투표수	정당별 득표수																
				민생당	미래한국당	더불어시민당	정의당	국민의당	민중당	한겨레정당	국민의당	친박신당	행복민주당	코리아	가자평화인권당	가자환경당	국가혁명배당금당	국민새정당	국민참여신당	
평택시	합계	428,834	252,609	5,706	83,667	79,613	22,270	1,501	3,299	460	16,247	1,292	12,504	401	63	78	1,944	112	163	
	거소·선상투표	1,324	1,284	47	337	340	87	8	14	2	125	13	32	11	1	0	47	5	0	
	관외사전투표	22,476	22,457	616	6,308	7,356	2,083	99	270	51	1,484	58	1,450	128	10	15	280	9	18	
	관내사전투표	67,153	67,152	1,313	20,904	24,263	5,736	328	905	101	3,771	334	4,553	53	6	12	366	22	38	
	재외투표	1,093	234	8	46	89	28	1	1	0	12	0	30	0	0	0	0	0	0	
	평성읍	19,592	8,597	201	3,873	2,006	495	89	82	30	439	91	237	7	2	5	62	6	4	
	안중읍	26,958	12,557	308	3,912	3,872	1,235	69	307	27	787	83	535	16	1	7	112	6	7	
	포승읍	15,462	6,243	124	2,219	1,848	546	31	100	9	342	49	277	8	1	2	59	2	5	
	진위면	7,752	3,462	98	1,349	892	295	35	20	10	184	27	120	5	5	2	31	0	6	
	서탄면	2,457	1,257	31	615	231	75	20	15	3	49	10	46	3	0	0	5	2	0	
	고덕면	11,085	5,175	118	1,902	1,436	425	25	77	9	367	21	199	10	1	4	52	4	2	
	오성면	4,534	2,111	54	995	414	141	19	33	7	100	18	52	1	0	1	11	1	2	
	현덕면	3,656	1,817	46	924	347	112	22	22	6	54	14	35	1	2	0	5	1	1	
	중앙동	29,663	15,376	373	5,191	4,591	1,463	90	192	25	1,030	70	651	25	2	4	111	8	12	
	서정동	18,425	7,724	238	2,817	2,187	577	66	89	17	389	62	244	16	2	1	68	4	6	
	송탄동	12,013	5,881	130	1,850	1,970	567	27	63	8	416	15	246	5	1	2	40	5	2	
	지산동	8,184	2,992	71	1,013	949	244	17	23	1	162	15	98	4	0	3	24	1	5	
	송북동	13,968	6,356	154	2,454	1,841	474	43	39	13	374	27	214	9	5	1	33	6	3	
	신장1동	4,531	1,414	41	561	356	109	8	11	4	84	8	50	4	0	0	22	3	0	
	신장2동	4,095	1,455	35	643	363	77	26	8	4	58	13	39	0	0	0	17	0	0	
	신평동	15,909	7,090	156	2,789	1,754	532	67	100	11	443	66	225	5	4	1	73	1	8	
	원평동	7,366	3,368	89	1,297	864	228	39	45	18	216	32	118	5	1	1	28	4	4	
	통북동	2,922	1,380	21	611	343	77	16	9	3	68	12	27	1	0	0	10	0	0	
	비전1동	47,973	25,651	548	7,557	8,422	2,638	107	293	35	2,153	82	1,243	30	5	7	188	12	9	
	비전2동	33,253	17,636	370	5,986	5,278	1,657	95	240	25	1,397	69	771	19	8	3	104	4	6	
	세교동	16,942	8,718	203	3,030	2,510	820	55	105	18	636	48	295	11	1	4	67	0	10	
	청북읍	15,156	7,168	171	2,100	2,395	718	50	146	9	443	37	309	14	2	3	69	5	7	
	용이동	14,892	8,054	142	2,384	2,696	831	49	90	14	664	18	408	10	3	0	60	1	8	
	절목·투입·구분된 투표지	0	0	0	0	0	0	0	0	0	0	0	0	0	0	0	0	0	0	
	양주시	합계	184,883	112,881	2,577	33,920	38,919	9,736	840	995	175	6,299	1,010	5,615	158	40	45	1,037	67	81
		거소·선상투표	675	617	41	133	144	31	18	8	3	47	13	20	7	0	3	7	0	0
관외사전투표		9,107	9,100	246	2,273	3,414	854	41	104	18	503	37	548	36	6	6	101	7	6	
관내사전투표		36,665	36,661	811	9,994	14,390	3,172	197	306	48	1,830	277	2,340	43	11	15	276	20	32	

정당별 득표수																				무효투표수	기권수
국민의당	자유한국당	국민미래당	국민당	국민선당	대한당	대한미래당	미래당	미래한국당	새누리당	여성당	우리당	자유당	새별당	자유연대	추진당	미래당	국민미래당	국민선당	국민당		
5,341	105	106	323	293	48	185	906	760	769	1,813	64	188	1,102	166	62	136	209	178	242,074	10,535	176,225
14	2	2	2	1	0	6	16	1	11	2	2	2	2	6	4	1	3	6	1,152	132	40
230	23	18	30	50	5	24	92	97	125	208	6	40	59	27	9	15	45	17	21,355	1,102	19
702	15	22	76	69	10	35	163	161	142	435	12	33	165	36	8	31	45	43	64,908	2,244	1
5	0	0	1	2	0	0	0	0	0	3	0	0	2	1	0	0	1	1	231	3	859
287	4	2	9	6	3	2	31	22	32	30	3	7	51	5	1	9	12	3	8,148	449	10,995
371	4	8	12	14	3	11	58	44	44	93	4	8	64	10	4	10	8	10	12,064	493	14,401
159	1	5	15	4	2	8	23	15	21	38	2	5	29	4	1	4	6	3	5,967	276	9,219
87	2	2	3	8	1	3	7	11	17	23	0	2	14	1	1	2	5	4	3,272	190	4,290
38	3	1	3	2	0	2	5	5	4	8	3	3	8	2	0	1	1	0	1,194	63	1,200
138	3	1	13	6	0	3	26	12	17	36	2	4	44	0	0	2	3	7	4,969	206	5,910
80	0	0	3	6	0	5	9	7	7	3	2	3	6	0	0	2	1	1	1,984	127	2,423
70	1	0	1	0	1	1	6	3	4	17	0	2	8	1	0	2	3	3	1,715	102	1,839
434	8	11	22	11	2	15	61	34	43	145	2	9	57	12	7	11	8	16	14,746	630	14,287
220	2	4	8	14	6	11	34	31	36	48	6	8	57	4	3	4	10	4	7,293	431	10,701
142	0	3	7	4	0	4	16	23	10	45	1	5	27	6	1	4	9	2	5,656	225	6,132
71	1	2	4	2	0	3	18	10	14	21	4	7	15	2	1	1	2	2	2,810	182	5,192
142	4	1	7	6	1	3	31	23	21	45	0	6	36	8	3	2	4	2	6,035	321	7,612
46	0	0	3	1	0	2	6	1	6	8	0	2	7	1	0	2	2	1	1,349	65	3,117
47	0	1	2	1	1	0	3	4	3	7	1	1	10	0	0	1	2	0	1,367	88	2,640
224	4	3	6	7	0	4	42	28	25	75	1	5	67	8	4	2	5	4	6,749	341	8,819
101	3	2	5	5	3	2	14	12	15	23	0	1	28	1	3	2	2	1	3,212	156	3,998
41	1	0	0	1	0	4	6	7	6	7	0	0	9	2	0	2	1	2	1,287	93	1,542
601	11	6	35	30	1	14	85	83	62	195	1	10	119	9	1	8	14	19	24,633	1,018	22,322
503	3	4	24	20	3	9	58	54	37	133	8	13	83	7	8	9	5	11	17,024	612	15,617
217	1	3	8	11	2	9	35	30	33	68	1	8	49	4	1	2	4	6	8,305	413	8,224
180	5	4	14	4	4	3	29	23	18	40	1	4	42	6	0	5	4	4	6,868	300	7,988
191	4	1	10	8	0	2	32	19	16	57	2	0	44	3	2	2	4	6	7,781	273	6,838
0	0	0	0	0	0	0	0	0	0	0	0	0	0	0	0	0	0	0	0	0	0
2,586	45	34	85	124	29	73	220	304	318	874	23	94	486	100	24	64	60	86	107,143	5,738	72,002
11	0	2	1	1	1	2	1	1	3	1	1	0	1	1	0	0	3	2	507	110	58
104	9	4	17	29	2	8	13	31	37	70	4	22	25	14	7	7	9	10	8,622	478	7
372	11	13	23	39	9	26	43	83	110	248	7	26	79	25	5	21	14	25	34,941	1,720	4

[경기도]

구시군명	읍면동명	선거인수	투표수	정당별 득표수															
				민생당	미래한국당	더불어시민당	정의당	아기새당	민중당	한겨레정당	국민의당	친박신당	행복민주당	코리아	가자평화인권당	가자환경당	국가혁명배당금당	국민새정당	국민참여신당
양주시	재외투표	563	118	3	18	45	11	1	0	0	4	1	24	0	0	0	1	0	0
	백석읍	17,607	8,428	226	3,005	2,365	682	92	86	12	426	110	290	12	4	2	85	3	5
	은현면	4,282	2,029	55	916	439	105	23	19	7	90	35	52	2	1	0	12	4	0
	남면	4,840	2,236	47	955	542	122	41	18	8	93	39	75	4	2	1	15	2	2
	광적면	7,454	3,048	94	1,257	772	199	26	14	5	124	37	84	3	2	1	48	2	2
	장흥면	6,670	3,403	57	1,384	823	262	51	23	9	180	40	116	1	0	0	62	3	1
	양주1동	3,939	2,096	48	854	534	127	22	14	7	106	40	63	2	1	0	18	2	1
	양주2동	29,906	15,151	321	4,356	5,184	1,459	126	137	16	1,017	118	722	9	4	3	143	7	10
	회천1동	6,100	2,886	48	999	860	205	34	16	6	179	42	98	7	3	2	30	2	5
	회천2동	17,672	8,284	176	2,496	2,764	745	62	83	12	468	97	279	14	1	5	66	7	8
	회천3동	16,419	8,071	174	2,448	2,657	713	43	81	16	496	64	331	6	2	3	83	4	1
	회천4동	22,984	10,752	230	2,832	3,986	1,049	63	86	8	736	60	572	12	3	4	90	4	8
잘못 투입 구분된 투표지	0	1	0	0	0	0	0	0	0	0	0	0	1	0	0	0	0	0	
동두천시	합계	80,735	47,863	1,166	16,575	14,852	3,540	436	440	118	2,451	429	2,001	66	23	16	429	24	25
	거소·선상투표	230	216	12	61	53	8	3	3	0	12	4	11	1	1	0	7	0	1
	관외사전투표	3,415	3,414	95	896	1,122	323	20	41	11	229	12	192	17	2	2	48	1	1
	관내사전투표	17,956	17,955	396	6,063	6,322	1,339	123	138	43	778	153	968	16	6	4	116	11	7
	재외투표	234	37	2	5	17	1	0	0	0	2	0	5	0	0	0	1	0	0
	생연1동	4,325	1,701	37	667	439	94	15	22	4	85	14	43	2	0	1	15	2	1
	생연2동	7,203	3,416	85	1,210	1,015	230	54	39	6	185	34	111	3	1	1	33	0	1
	중앙동	3,527	1,363	31	610	299	85	18	12	5	52	15	28	1	1	1	15	1	0
	보산동	1,991	743	20	301	180	39	8	6	5	38	6	17	1	0	1	6	0	0
	불현동	17,300	7,657	203	2,673	2,144	525	88	76	27	445	84	244	10	6	2	87	4	4
	송내동	15,113	6,948	168	2,299	2,082	617	60	73	6	440	58	255	10	2	2	58	1	7
	소요동	6,045	2,942	73	1,185	780	189	29	21	7	125	29	86	4	3	0	29	4	2
	상매동	3,396	1,469	43	605	398	90	18	9	4	60	20	41	1	1	2	14	0	1
	잘못 투입 구분된 투표지	0	2	1	0	1	0	0	0	0	0	0	0	0	0	0	0	0	0
안산시 상록구	합계	296,663	178,643	4,564	48,626	65,326	16,225	1,263	2,096	303	11,035	757	9,249	283	54	84	1,370	85	105
	거소·선상투표	535	497	17	99	120	40	1	13	4	46	3	17	6	1	2	15	0	0
	관외사전투표	14,824	14,820	447	3,149	5,587	1,430	67	178	33	950	36	985	90	14	5	188	7	19
	관내사전투표	50,197	50,192	1,161	12,437	21,214	4,443	311	546	68	2,584	185	3,643	47	6	19	231	14	26
	재외투표	861	214	7	38	82	19	0	1	0	7	1	36	0	1	0	2	0	0
	일동	16,798	7,211	183	1,949	2,609	650	58	70	19	411	38	315	6	0	3	66	2	7

정당별 득표수																		무효투표수	기권수		
국민의당	자유한국당	국민미래당	국민당	국민선당	국민연합당	대한민국국민당	미래당	미래한국당	새누리당	여성당	우당	자유당	새별당	자유연립당	추진연립미래당	베어민주당	함께가자당			행당	계
3	1	0	0	0	0	0	0	0	0	0	0	0	0	0	0	0	0	0	112	6	445
314	3	2	4	12	2	7	27	23	15	82	3	6	41	8	1	4	5	5	7,969	459	9,179
79	2	1	1	1	2	3	9	7	6	3	2	4	10	2	0	2	3	4	1,901	128	2,253
59	2	1	0	1	1	2	5	6	7	8	1	2	12	4	0	0	2	4	2,083	153	2,604
110	2	0	1	6	3	4	13	10	8	21	2	1	13	1	0	2	3	2	2,872	176	4,406
127	0	1	3	3	2	1	6	6	8	25	0	2	26	4	0	1	2	3	3,232	171	3,267
65	0	0	1	0	0	1	6	6	8	7	0	0	10	0	1	3	0	1	1,948	148	1,843
442	2	4	8	12	1	5	30	42	33	132	1	4	103	11	2	11	3	8	14,486	665	14,755
115	2	0	2	0	1	3	5	9	10	22	1	4	15	1	0	0	2	3	2,731	155	3,214
262	4	1	15	6	2	6	23	22	22	77	0	8	36	7	3	1	8	7	7,793	491	9,388
268	6	3	2	8	1	3	22	24	18	102	1	9	52	10	4	6	4	6	7,671	400	8,348
255	1	2	7	6	2	2	17	34	33	76	0	6	63	12	1	6	2	6	10,274	478	12,232
0	0	0	0	0	0	0	0	0	0	0	0	0	0	0	0	0	0	0	1	0	-1
1,016	25	28	45	35	8	44	148	150	156	299	9	53	183	41	11	41	37	36	44,956	2,907	32,872
3	0	0	0	0	0	3	2	2	2	0	0	0	0	2	0	0	0	0	191	25	14
37	3	2	3	7	1	3	8	10	22	40	2	13	11	4	0	2	5	2	3,187	227	1
195	6	11	13	13	0	12	56	42	53	99	1	13	32	9	4	12	11	13	17,078	877	1
1	0	0	0	1	0	0	0	0	0	0	0	0	0	0	0	0	0	0	35	2	197
51	0	1	3	0	0	4	5	5	9	10	3	0	13	1	2	1	1	1	1,551	150	2,624
99	2	0	3	3	1	5	15	11	7	12	0	3	15	3	1	4	1	5	3,198	218	3,787
32	0	0	1	2	1	3	7	7	4	7	1	2	5	3	1	3	1	1	1,255	108	2,164
27	1	1	3	0	0	0	4	4	4	1	0	0	4	3	1	0	3	0	684	59	1,248
258	5	5	8	3	2	9	26	30	25	54	1	9	50	6	1	10	9	4	7,137	520	9,643
174	4	4	9	5	1	3	16	28	22	61	1	10	38	7	0	6	3	5	6,535	413	8,165
94	4	2	1	1	1	2	6	7	6	12	0	1	12	0	1	2	2	4	2,724	218	3,103
45	0	2	1	0	1	0	3	4	2	3	0	2	3	3	0	1	1	1	1,379	90	1,927
0	0	0	0	0	0	0	0	0	0	0	0	0	0	0	0	0	0	0	2	0	-2
3,861	97	61	181	249	14	126	650	527	474	1,644	41	155	708	109	38	99	112	107	170,678	7,965	118,020
4	0	0	0	1	1	0	11	4	3	0	0	1	3	4	1	0	1	0	418	79	38
132	13	7	27	34	1	29	57	59	87	174	5	32	31	19	4	9	22	18	13,945	875	4
478	25	9	40	81	2	25	118	115	98	446	9	22	90	10	8	19	20	33	48,583	1,609	5
5	0	0	1	0	0	0	1	0	1	3	0	1	2	0	0	0	0	0	208	6	647
199	5	7	11	12	1	6	31	21	22	76	4	10	56	2	3	5	6	1	6,864	347	9,587

[경기도]

구시군명	읍면동명	선거인수	투표수	정당별 득표수															
				민생당	미래한국당	더불어시민당	정의당	국민의당	민중당	한겨레정의당	국민의당	신박신당	행복민주당	코리아	가자평화인권당	가자환경당	국가혁명배당금당	국민생성당	국민참여신당
안산시 상록구	이동	17,796	7,755	188	2,244	2,622	709	55	79	11	546	51	296	9	2	6	82	4	5
	본오1동	26,198	10,985	329	2,923	3,973	881	89	187	20	638	45	431	17	2	8	84	5	8
	본오2동	18,145	9,106	221	2,701	3,071	783	80	170	21	562	34	347	12	2	1	69	9	1
	본오3동	13,783	6,911	183	2,121	2,287	624	65	101	15	480	28	251	13	2	2	71	1	3
	부곡동	14,767	6,581	197	1,896	2,218	615	49	58	11	349	28	261	8	1	4	62	6	1
	월피동	27,910	13,627	378	3,821	4,724	1,277	98	105	22	844	65	574	18	4	11	108	7	12
	성포동	18,141	11,004	271	3,463	3,521	1,107	65	88	16	844	55	452	15	5	4	63	10	2
	반월동	11,735	6,460	172	2,172	1,990	544	61	95	11	346	38	246	5	0	2	56	4	3
	안산동	6,015	2,915	92	964	949	227	30	9	6	114	23	99	4	3	1	33	2	2
	사동	23,979	11,330	283	2,937	4,053	1,076	92	176	17	781	55	473	16	4	6	113	7	7
	사이동	21,207	10,707	256	3,013	3,660	965	90	148	16	789	45	434	10	7	5	74	6	7
	해양동	13,772	8,327	179	2,699	2,646	835	52	72	13	743	27	389	7	0	5	53	1	2
	절뚝투입 구분된 투표지	0	1	0	0	0	0	0	0	0	1	0	0	0	0	0	0	0	0
안산시 단원구	합계	260,169	159,543	4,197	45,709	56,749	14,648	1,031	1,877	247	10,429	669	7,760	211	58	49	1,203	80	111
	거소·선상투표	547	517	18	184	139	26	7	11	0	21	0	22	1	0	0	11	0	1
	관외사전투표	13,748	13,744	458	3,253	4,892	1,385	72	161	29	904	37	850	65	11	12	155	3	5
	관내사전투표	42,528	42,527	961	11,533	17,379	3,652	214	445	54	2,231	187	2,779	35	6	5	206	27	25
	재외투표	598	139	4	32	56	6	0	1	0	1	0	32	0	0	0	0	0	0
	와동	27,230	11,223	329	3,003	4,006	945	101	192	25	598	59	423	21	4	1	105	6	10
	호수동	29,484	18,391	426	5,683	6,074	1,960	112	150	13	1,657	40	798	15	4	5	106	7	8
	초지동	30,831	17,016	517	4,897	5,581	1,821	129	145	15	1,316	56	784	18	4	2	143	7	14
	선부1동	9,919	5,111	150	1,552	1,726	451	35	68	16	319	29	147	3	16	3	42	6	5
	선부2동	12,268	5,241	133	1,528	1,784	384	33	82	14	292	30	193	5	3	0	51	4	6
	선부3동	24,716	12,316	357	3,537	4,334	1,076	62	221	20	794	58	506	17	4	4	88	4	9
	대부동	5,377	2,538	49	1,269	511	133	28	10	9	99	28	81	0	1	1	16	2	1
	고잔동	14,759	6,805	182	1,947	2,350	643	61	93	14	425	24	275	8	3	5	69	2	5
	중앙동	16,618	8,557	216	2,519	2,754	895	76	73	10	740	37	354	10	1	3	68	3	7
	원곡동	4,797	1,543	41	519	464	94	18	21	6	69	12	40	0	0	1	20	2	4
	백운동	11,983	6,252	167	1,959	2,101	528	29	108	10	461	36	188	3	1	0	51	4	3
신길동	14,766	7,618	189	2,292	2,596	649	54	96	12	502	36	288	10	0	7	72	3	8	
절뚝투입 구분된 투표지	0	5	0	2	2	0	0	0	0	0	0	0	0	0	0	0	0	0	
고양시 덕양구	합계	445,180	300,259	5,149	81,804	93,536	51,462	1,670	2,327	324	19,772	986	18,508	287	66	100	1,537	83	132
	거소·선상투표	893	863	30	183	184	146	9	12	3	62	5	31	6	1	2	15	0	1

기 본 투 표 인 원	정당별 득표수																	무 효 투 표 수	기 권 수		
	개 오 전 시 민 선 출 구 단 위	기 미 투 표 인 원	기 미 투 표 인 원	기 미 투 표 인 원	기 미 투 표 인 원	기 미 투 표 인 원	기 미 투 표 인 원	기 미 투 표 인 원	기 미 투 표 인 원	기 미 투 표 인 원	기 미 투 표 인 원	기 미 투 표 인 원	기 미 투 표 인 원	기 미 투 표 인 원	기 미 투 표 인 원	기 미 투 표 인 원	기 미 투 표 인 원			기 미 투 표 인 원	
221	6	2	5	8	0	2	33	23	24	81	0	5	32	8	2	5	6	2	7,374	381	10,041
404	5	5	16	12	3	6	54	28	25	98	3	7	60	9	2	8	12	7	10,404	581	15,213
312	4	1	5	8	0	13	30	24	14	91	2	9	47	7	4	3	7	5	8,670	436	9,039
178	2	1	5	4	0	3	29	28	11	71	1	3	38	7	1	6	2	3	6,640	271	6,872
208	3	2	10	9	1	4	28	29	20	53	2	3	44	6	0	6	2	7	6,201	380	8,186
360	9	8	11	12	1	14	65	48	44	112	2	15	78	10	2	8	12	8	12,887	740	14,283
231	5	1	7	14	1	5	38	32	23	121	0	11	52	1	4	5	3	4	10,539	465	7,137
232	5	1	9	6	0	3	23	21	16	33	1	7	26	2	2	5	1	3	6,141	319	5,275
80	3	2	6	3	0	4	22	11	14	16	1	1	16	6	2	4	6	3	2,758	157	3,100
325	8	7	10	19	1	2	39	39	18	108	4	12	57	9	0	9	4	8	10,775	555	12,649
354	2	6	14	10	2	9	39	28	36	105	4	14	58	5	2	7	6	5	10,231	476	10,500
138	2	2	4	16	0	1	32	17	18	56	3	2	18	4	1	0	2	0	8,039	288	5,445
0	0	0	0	0	0	0	0	0	0	0	0	0	0	0	0	0	0	0	1	0	-1
2,725	95	58	170	149	20	122	556	500	496	1,422	51	121	522	104	34	91	96	105	152,465	7,078	100,626
7	1	0	2	0	0	4	5	1	3	1	0	2	1	1	1	0	0	1	471	46	30
123	14	9	18	28	2	18	49	58	57	168	10	19	35	25	2	10	21	19	12,977	767	4
348	20	14	37	33	4	20	102	100	105	317	10	24	59	13	6	15	19	23	41,008	1,519	1
1	0	0	0	0	0	0	0	1	0	3	0	0	0	0	0	0	0	0	137	2	459
293	7	7	16	5	6	15	50	57	49	89	7	9	49	9	3	9	10	14	10,532	691	16,007
248	4	4	10	17	0	4	56	51	44	178	2	8	61	8	3	7	4	11	17,778	613	11,093
388	9	8	16	15	2	9	77	41	57	157	7	7	69	13	3	10	6	7	16,350	666	13,815
114	3	2	6	4	0	2	18	16	11	46	1	4	33	4	5	4	2	0	4,843	268	4,808
175	3	2	12	6	0	6	26	20	13	58	0	5	21	2	4	10	5	2	4,912	329	7,027
232	10	4	15	10	1	16	51	52	46	104	4	12	53	5	1	6	6	7	11,726	590	12,400
96	7	0	5	4	0	6	8	4	8	7	1	3	13	2	2	3	5	3	2,415	123	2,839
153	4	1	4	5	1	4	32	17	31	67	3	5	27	1	2	5	8	2	6,478	327	7,954
167	3	3	10	8	1	6	29	28	28	95	1	6	38	7	0	2	3	5	8,206	351	8,061
61	5	3	0	1	0	1	5	8	6	8	1	0	4	3	0	3	0	1	1,421	122	3,254
125	3	0	10	6	2	3	23	19	18	56	2	5	24	3	1	2	3	5	5,959	293	5,731
194	2	1	9	7	1	8	25	27	20	68	2	12	35	8	1	5	4	5	7,248	370	7,148
0	0	0	0	0	0	0	0	0	0	0	0	0	0	0	0	0	0	0	4	1	-5
5,839	124	74	204	792	36	124	404	535	555	2,353	40	161	1,190	131	42	128	120	148	290,743	9,516	144,921
11	2	2	4	4	4	6	2	2	1	4	0	6	2	2	0	0	0	7	747	116	30

[경기도]

구시군명	읍면동명	선거인수	투표수	정당별 득표수																
				민생당	미래한국당	더불어시민당	정의당	아기당	미래한국당	한겨레당	국민의당	신박신당	행복민주당	코리아	가자평화인권당	가자환경당	국가혁명배당금당	국민생성당	국민참여신당	
고양시 덕양구	관외사전투표	30,757	30,701	613	6,704	10,518	5,404	107	283	33	1,871	75	2,537	79	15	13	229	8	12	
	관내사전투표	79,752	79,752	1,173	19,561	29,340	12,713	324	610	75	4,324	246	6,897	34	15	28	315	22	29	
	재외투표	2,219	557	5	93	230	64	2	0	0	33	1	96	0	0	0	3	0	0	
	주교동	10,349	4,893	87	1,472	1,205	1,000	55	36	10	216	24	148	6	1	4	35	3	8	
	원신동	14,647	8,730	121	2,344	2,533	1,925	36	30	2	591	19	482	3	2	2	33	4	4	
	홍도동	27,749	17,527	269	4,314	5,197	3,929	115	76	12	1,236	47	916	8	1	3	90	4	6	
	성서동	14,414	7,855	135	2,386	1,998	1,609	51	28	9	499	38	359	9	0	2	40	2	4	
	성사2동	6,940	4,012	70	1,261	1,032	810	31	15	0	241	9	170	1	0	0	18	0	1	
	효자동	6,066	3,970	68	1,024	1,118	779	16	44	3	372	10	232	4	1	1	17	0	1	
	창릉동	12,254	7,373	151	2,025	2,327	1,095	41	44	8	650	31	362	6	1	3	39	0	2	
	고양동	19,173	9,572	145	3,005	2,384	2,068	67	42	15	491	61	352	21	2	2	61	6	3	
	관산동	25,517	12,099	228	3,790	2,996	2,546	98	81	19	484	61	414	5	2	9	82	7	8	
	능곡동	9,722	5,059	77	1,825	1,254	714	65	56	7	326	30	216	8	0	1	24	1	3	
	화정1동	24,220	14,194	189	4,591	3,641	2,533	86	69	15	1,097	31	656	8	2	3	57	7	9	
	화정2동	20,363	12,669	185	3,473	3,628	2,597	58	60	8	968	35	678	11	3	5	51	3	3	
	행주동	13,344	6,318	127	2,067	1,727	850	60	105	9	340	34	253	11	3	4	46	0	6	
	행신1동	13,681	8,142	158	2,374	2,359	1,228	42	90	10	590	21	436	8	3	2	46	0	0	
	행신2동	21,120	12,991	276	3,666	3,969	1,963	107	203	22	974	39	653	15	2	2	47	3	5	
	행신3동	29,502	17,451	334	4,958	5,308	2,707	80	177	29	1,316	43	866	14	5	8	107	6	5	
	화전동	12,391	7,604	172	1,888	2,495	1,154	41	65	8	707	32	402	8	0	1	49	1	3	
	대덕동	1,682	829	14	325	208	81	11	5	0	62	3	27	0	1	0	3	0	0	
	삼송동	13,921	8,155	143	2,498	2,345	1,203	48	62	9	685	26	383	5	1	1	46	1	9	
	백석1동	20,290	11,803	235	3,815	3,434	1,472	80	91	12	1,042	35	571	10	2	3	42	2	5	
백석2동	14,214	7,137	144	2,161	2,105	871	40	43	6	595	30	371	7	3	1	42	3	5		
절뚝투입 구분된 투표지	0	3	0	1	1	1	0	0	0	0	0	0	0	0	0	0	0	0		
합계		224,976	149,247	2,598	47,239	45,735	17,287	863	818	142	11,413	432	9,729	145	26	43	717	34	62	
고양시 일산동구	거소·선상투표	558	544	46	113	158	38	8	8	2	39	5	23	4	1	6	11	1	3	
	관외사전투표	14,186	14,182	333	3,555	4,792	1,754	61	87	17	985	29	1,188	42	4	2	129	2	5	
	관내사전투표	40,637	40,634	648	11,602	14,700	4,365	185	203	30	2,509	109	3,928	22	7	6	124	10	14	
	재외투표	1,353	275	4	65	99	41	0	0	0	16	1	35	0	0	0	3	0	0	
	식사동	20,294	12,047	181	4,385	3,059	1,605	67	37	10	1,061	25	598	5	3	3	46	3	1	
	중산동	30,440	16,735	284	5,297	4,942	2,040	107	116	8	1,367	46	816	12	1	4	81	1	4	
	정발산동	15,759	8,784	147	2,954	2,391	988	72	52	12	691	30	475	9	1	3	51	1	4	

정당별 득표수																			무효투표수	기권수	
국민의당	자유한국당	국민미래당	국민당	녹색당	대한당	대한미래당	미래당	미래한국당	새누리당	여성당	우당	자유당	새별당	자유당	추진당	추진당	미래당	국민당			한나라당
292	8	14	33	92	0	19	42	60	79	267	3	30	82	30	4	19	19	24	29,618	1,083	56
690	31	14	35	202	11	28	85	111	109	576	5	25	136	24	7	25	22	32	77,874	1,878	0
12	2	0	0	1	0	0	0	1	1	5	0	0	1	0	0	0	1	0	551	6	1,662
188	3	3	7	6	1	6	13	13	9	41	1	5	33	2	1	4	9	0	4,655	238	5,456
223	1	3	3	14	0	3	11	15	11	59	0	4	27	2	2	4	0	4	8,517	213	5,917
408	5	3	8	39	3	4	17	21	40	109	2	5	80	4	1	8	1	9	16,990	537	10,222
181	3	4	9	13	2	3	15	16	9	58	1	4	30	3	1	1	3	3	7,528	327	6,559
113	1	1	2	9	0	3	3	15	11	20	0	0	16	2	0	2	1	1	3,859	153	2,928
72	2	0	2	9	0	0	6	8	6	41	1	3	18	2	1	1	2	0	3,864	106	2,096
150	1	2	4	19	0	0	14	15	12	62	0	3	29	3	1	2	1	8	7,111	262	4,881
279	3	1	8	19	0	2	16	17	29	55	2	3	61	5	2	5	7	2	9,241	331	9,601
331	7	4	7	27	2	8	22	31	24	76	3	9	76	4	5	14	10	7	11,497	602	13,418
155	4	0	2	24	1	4	8	8	7	33	0	5	20	1	1	2	4	2	4,888	171	4,663
359	7	1	12	31	2	3	17	23	27	133	3	10	92	3	1	8	5	3	13,734	460	10,026
270	7	0	9	35	2	3	14	16	20	121	4	8	57	6	0	2	2	3	12,345	324	7,694
246	1	5	3	19	1	5	10	22	18	46	2	6	36	6	2	1	4	4	6,079	239	7,026
222	5	2	6	24	1	3	17	14	18	78	3	8	73	3	0	4	3	4	7,855	287	5,539
296	5	3	10	38	1	2	25	22	32	113	2	8	67	8	4	5	5	6	12,598	393	8,129
429	12	2	16	48	0	2	20	40	31	152	5	7	89	5	3	9	6	10	16,849	602	12,051
165	1	2	5	29	2	7	10	16	14	53	1	3	26	1	0	2	1	2	7,366	238	4,787
29	1	0	0	4	2	0	2	0	1	3	1	0	5	1	2	0	2	0	793	36	853
240	2	2	7	33	0	3	9	9	11	50	0	1	42	6	2	4	1	5	7,892	263	5,766
253	7	0	8	30	0	6	13	27	25	126	1	5	45	5	1	4	6	6	11,419	384	8,487
225	3	6	6	23	1	4	13	13	10	72	0	3	47	3	1	2	5	6	6,870	267	7,077
0	0	0	0	0	0	0	0	0	0	0	0	0	0	0	0	0	0	0	3	0	-3
3,110	59	33	104	305	12	51	356	267	289	1,350	21	58	647	74	23	44	41	71	144,198	5,049	75,729
9	0	2	0	0	0	2	10	1	3	1	1	2	0	0	1	1	1	1	501	43	14
139	10	5	20	52	0	5	35	46	46	126	3	12	31	9	1	3	7	15	13,550	632	4
404	15	9	24	73	4	16	78	57	50	342	3	8	85	13	8	7	5	14	39,677	957	3
3	1	0	0	0	0	0	0	1	1	0	0	0	1	0	0	0	0	0	271	4	1,078
261	7	2	7	12	2	5	35	24	34	100	3	4	61	9	0	5	2	5	11,667	380	8,247
512	7	5	12	33	0	5	48	35	28	169	1	8	100	10	3	6	7	8	16,123	612	13,705
313	2	3	11	19	0	0	20	20	14	79	1	3	44	7	2	2	4	2	8,427	357	6,975

[경기도]

구시군명	읍면동명	선거인수	투표수	정당별 득표수															
				민생당	미래한국당	더불어시민당	정의당	아름다운당	민중당	한국경제당	국민의당	친박신당	행복민주당	코리아	가자평화인권당	가자환경당	국가혁명배당금당	국민생정당	국민참여신당
고양시 일산동구	풍산동	24,933	14,430	274	4,241	4,623	1,749	75	116	17	1,224	49	725	14	3	5	58	6	4
	마두1동	15,651	10,037	165	3,520	2,629	1,214	57	33	8	926	27	541	7	0	4	35	1	2
	마두2동	9,665	6,354	98	2,439	1,461	726	50	23	5	683	16	298	4	1	2	25	4	1
	장항1동	6,525	3,943	55	1,567	952	392	23	19	5	439	13	172	3	0	0	11	0	0
	장항2동	17,232	7,636	126	2,610	2,087	838	38	33	6	661	19	436	6	1	2	35	3	4
	고봉동	15,119	6,700	104	2,447	1,807	863	67	47	13	342	33	227	11	2	3	52	0	15
	일산2동	12,624	6,944	133	2,443	2,034	674	53	44	9	470	30	267	6	2	3	56	2	5
절뚝투입·구분된 투표지	0	2	0	1	1	0	0	0	0	0	0	0	0	0	0	0	0	0	0
고양시 일산서구	합계	235,651	162,218	2,981	48,851	52,651	17,892	684	807	141	12,833	441	11,255	170	33	51	774	44	66
	거소·선상투표	402	387	13	82	112	54	1	1	1	45	2	12	1	3	0	7	1	0
	관외사전투표	14,504	14,487	361	3,508	5,036	1,682	34	85	24	1,112	34	1,176	54	9	3	109	5	11
	관내사전투표	40,014	40,014	593	10,271	15,840	4,091	146	183	13	2,425	85	4,154	16	6	10	118	8	11
	재외투표	1,450	387	6	103	115	44	0	0	0	23	1	65	0	0	0	2	0	0
	일산1동	17,791	9,770	243	3,095	2,985	1,132	40	74	11	738	38	514	11	1	5	52	5	4
	일산3동	21,586	14,514	257	4,495	4,311	1,802	46	82	12	1,476	22	889	12	2	1	64	4	6
	탄현동	34,435	19,601	383	5,685	6,322	2,270	91	103	19	1,616	57	1,122	17	2	8	111	6	6
	주엽1동	17,734	11,462	206	4,005	3,191	1,178	45	50	11	1,125	26	606	10	3	6	46	2	3
	주엽2동	18,477	11,653	176	4,212	3,143	1,304	68	46	16	999	49	618	6	5	1	68	2	4
	대화동	23,605	13,885	280	4,487	4,078	1,512	68	68	14	1,182	46	725	21	0	4	62	4	10
	송포동	13,117	7,846	138	2,805	2,148	831	49	34	4	666	24	423	6	0	3	34	2	6
	송산동	32,536	18,210	325	6,101	5,370	1,992	96	81	16	1,426	57	951	16	2	10	101	5	5
절뚝투입·구분된 투표지	0	2	0	2	0	0	0	0	0	0	0	0	0	0	0	0	0	0	
과천시	합계	48,991	37,499	1,343	12,910	9,728	4,048	146	179	42	3,461	106	2,340	32	9	7	201	5	15
	거소·선상투표	98	97	3	28	24	5	0	2	0	5	3	1	2	1	0	8	0	0
	관외사전투표	3,681	3,680	147	988	1,130	440	20	15	6	294	7	274	12	2	1	25	1	2
	관내사전투표	12,950	12,949	409	3,958	4,062	1,387	30	63	16	1,092	35	1,191	5	0	2	47	1	1
	재외투표	450	108	1	41	27	13	1	0	0	5	0	13	0	0	0	0	0	0
	중앙동	3,534	2,302	66	975	439	235	12	4	2	229	5	86	1	0	1	13	0	2
	갈현동	5,567	3,989	129	1,568	849	435	15	16	2	482	10	170	6	0	0	15	1	1
	별양동	5,979	3,926	153	1,550	807	385	20	16	2	399	9	151	4	4	0	16	0	3
	부림동	6,372	4,184	157	1,597	923	472	13	28	7	454	14	166	0	1	2	19	0	3
	과천동	6,139	3,605	134	1,337	829	335	11	18	5	301	12	163	0	0	1	30	1	2
	문원동	4,221	2,658	144	867	638	341	24	17	2	200	11	125	2	1	0	28	1	1
	절뚝투입·구분된 투표지	0	1	0	1	0	0	0	0	0	0	0	0	0	0	0	0	0	0

정당별 득표수																			무효투표수	기권수	
국민의당	자유한국당	국민미래당	국민당	녹색당	대안당	대한민국미래당	미래당	미래한국당	새누리당	여성당	우리당	자유당	새별당	자유한국당	추진당	미래당	국민미래당	국민당			합계
386	7	2	7	23	1	3	27	20	32	109	5	7	55	6	2	7	6	8	13,896	534	10,503
209	4	1	3	32	0	2	30	14	20	131	0	8	63	3	1	3	2	4	9,699	338	5,614
135	2	1	3	13	2	3	12	9	15	85	0	0	39	1	0	4	0	2	6,162	192	3,311
75	2	0	3	6	0	3	9	4	7	22	0	2	22	3	1	2	1	1	3,814	129	2,582
201	0	0	5	28	0	1	16	14	10	81	2	0	73	2	1	0	4	4	7,347	289	9,596
222	0	2	5	8	2	4	16	11	13	39	1	1	41	8	1	2	0	5	6,414	286	8,419
241	2	1	4	6	1	2	20	11	16	66	1	3	32	3	2	2	2	2	6,648	296	5,680
0	0	0	0	0	0	0	0	0	0	0	0	0	0	0	0	0	0	0	2	0	-2
3,028	52	40	115	471	14	77	298	314	365	1,403	19	73	655	85	13	55	42	99	156,892	5,326	73,433
4	0	0	0	2	0	1	1	0	3	1	1	0	1	1	0	0	1	0	351	36	15
117	7	9	21	58	3	20	28	40	52	140	4	18	36	23	2	9	8	13	13,851	636	17
342	13	7	19	110	1	7	51	53	71	327	1	7	65	9	2	10	4	17	39,086	928	0
10	1	0	2	2	0	0	0	0	1	3	0	1	1	0	0	0	0	1	381	6	1,063
246	2	2	7	31	0	8	9	25	20	72	0	3	45	7	0	1	3	8	9,437	333	8,021
244	3	4	9	35	0	5	36	25	31	135	2	2	63	2	1	6	4	8	14,096	418	7,072
454	6	5	15	55	2	11	47	45	46	184	3	8	92	20	5	11	1	11	18,839	762	14,834
260	4	3	11	38	3	3	27	24	31	97	0	8	46	9	0	2	2	14	11,095	367	6,272
270	5	0	4	24	1	0	22	18	21	93	0	6	61	2	1	5	3	3	11,256	397	6,824
347	3	6	11	59	2	4	20	29	31	142	3	12	90	5	2	3	8	11	13,349	536	9,720
192	1	0	3	22	0	6	23	16	15	66	1	3	39	3	0	3	3	3	7,572	274	5,271
542	7	4	13	35	2	12	34	39	43	143	4	5	116	4	0	5	5	10	17,577	633	14,326
0	0	0	0	0	0	0	0	0	0	0	0	0	0	0	0	0	0	0	2	0	-2
678	7	7	38	319	2	8	59	50	70	290	3	21	215	8	4	8	7	14	36,380	1,119	11,492
2	0	0	1	1	0	0	0	0	0	1	0	0	1	0	0	0	0	0	88	9	1
31	0	0	6	45	0	1	9	9	9	26	1	5	11	2	2	0	3	4	3,528	152	1
94	2	2	13	104	0	0	13	11	14	86	1	6	19	1	0	3	1	6	12,675	274	1
0	0	0	0	1	0	0	1	1	0	1	0	0	0	0	0	0	0	0	105	3	342
91	1	0	1	23	1	0	3	2	4	21	0	1	25	0	0	2	1	1	2,247	55	1,232
75	0	0	0	24	0	0	5	6	7	38	1	1	24	2	0	0	0	0	3,882	107	1,578
115	3	3	3	37	0	0	7	3	9	51	0	2	42	0	0	0	0	0	3,794	132	2,053
86	1	1	3	34	1	2	4	7	11	31	0	1	30	0	1	1	0	2	4,072	112	2,188
146	0	1	4	28	0	2	9	4	12	21	0	5	33	2	0	2	2	0	3,450	155	2,534
38	0	0	7	22	0	3	8	7	4	14	0	0	30	1	1	0	0	1	2,538	120	1,563
0	0	0	0	0	0	0	0	0	0	0	0	0	0	0	0	0	0	0	1	0	-1

[경기도]

구시군명	읍면동명	선거인수	투표수	정당별 득표수															
				민생당	미래한국당	더불어시민당	정의당	아기당	민중당	한겨레정당	국민의당	신박신당	행복민주당	코리아	가자평화인권당	가자환경당	국가혁명배당금당	국민생성당	국민참여신당
의왕시	합계	139,778	99,584	6,079	29,710	31,436	10,077	524	476	96	7,064	345	5,590	76	15	24	502	32	38
	거소·선상투표	199	192	27	59	44	17	2	0	0	9	2	9	2	0	0	3	0	0
	관외사전투표	9,915	9,909	628	2,270	3,451	1,153	34	56	12	694	25	729	21	2	3	64	4	8
	관내사전투표	27,315	27,311	1,623	7,461	10,018	2,572	110	134	23	1,492	107	2,160	10	5	6	101	9	5
	재외투표	679	174	10	34	70	21	1	0	0	7	1	18	0	0	0	1	0	0
	재외투표(공관)	0	0	0	0	0	0	0	0	0	0	0	0	0	0	0	0	0	0
	고천동	6,807	3,899	243	1,432	1,043	359	35	19	11	239	15	125	1	1	1	30	1	0
	부곡동	18,597	10,424	801	3,001	3,175	1,124	76	49	11	678	48	374	10	4	1	69	6	6
	오전동	24,295	14,820	910	4,661	4,523	1,480	103	99	17	1,052	57	602	15	1	6	73	4	8
	내손1동	13,000	8,324	376	2,926	2,198	829	43	27	3	746	17	396	2	2	3	42	2	1
	내손2동	16,709	9,863	514	3,159	2,794	982	44	40	9	926	29	460	5	0	1	48	3	4
	청계동	22,262	14,667	947	4,707	4,120	1,539	76	52	10	1,221	44	717	10	0	3	71	3	6
	잘못 투입 구분된 투표지	0	1	0	0	0	1	0	0	0	0	0	0	0	0	0	0	0	0
구리시	합계	168,786	111,583	2,423	33,718	37,716	10,653	976	846	147	7,812	407	6,171	116	30	24	835	39	53
	거소·선상투표	219	205	4	56	65	17	0	5	0	18	0	3	0	0	0	8	0	0
	관외사전투표	8,717	8,716	253	2,000	3,167	890	46	85	16	630	22	683	36	3	1	109	7	2
	관내사전투표	30,674	30,663	551	7,978	12,347	2,963	185	248	27	1,813	96	2,406	21	5	4	157	9	10
	재외투표	626	149	1	36	57	12	0	0	0	10	1	27	0	0	0	0	0	0
	갈매동	18,184	10,216	198	2,965	3,302	1,102	91	64	12	965	37	496	9	3	1	56	1	5
	동구동	25,318	15,971	375	5,105	5,083	1,567	128	120	22	1,275	35	702	10	3	7	121	3	7
	인창동	15,032	8,436	174	2,740	2,671	805	95	67	12	578	27	353	11	2	0	60	3	7
	교문1동	11,999	5,952	128	2,231	1,637	474	61	42	7	350	35	228	3	1	1	44	6	1
	교문2동	13,326	8,272	195	2,927	2,342	839	72	48	11	681	32	350	9	1	2	64	1	7
	수택1동	13,525	6,477	141	2,133	2,010	546	100	43	12	388	42	225	6	9	3	63	3	2
	수택2동	17,489	8,764	254	2,826	2,756	666	121	91	16	510	53	325	8	1	3	99	3	8
	수택3동	13,677	7,759	149	2,720	2,279	772	77	33	12	594	27	372	3	2	2	54	3	4
잘못 투입 구분된 투표지	0	3	0	1	0	0	0	0	0	0	0	1	0	0	0	0	0	0	
남양주시	합계	577,163	366,185	9,149	109,831	125,802	35,105	2,418	2,477	409	23,359	1,728	21,786	398	76	111	2,591	103	175
	거소·선상투표	994	918	47	224	284	62	5	12	1	67	9	29	4	3	0	31	0	0
	관외사전투표	33,230	33,222	1,024	8,011	11,966	3,530	125	293	55	2,067	103	2,596	132	17	21	350	6	29
	관내사전투표	86,953	86,949	1,844	22,927	35,277	8,028	468	576	73	4,469	340	7,514	50	12	16	426	28	33
	재외투표	2,165	513	10	117	187	43	1	2	0	16	1	90	1	0	0	0	0	0
	외부읍	42,562	27,113	509	9,587	8,035	2,749	239	135	33	1,893	138	1,272	26	4	11	170	2	17

정당별 득표수																				무효투표수	기권수
국민의당	자유한국당	국민중심당	국민당	녹색당	대한당	대한민국당	미래당	미래한국당	새누리당	여성당	우당	자유당	새별당	자유한국당	추진당	미래당	미래한국당	한국당	국민당		
1,983	34	20	81	367	8	44	135	160	182	699	15	63	371	33	12	34	29	48	96,402	3,182	40,194
1	0	1	2	1	0	0	0	0	1	0	0	0	0	0	0	0	0	1	181	11	7
78	5	2	11	38	0	9	12	19	34	107	1	20	15	6	3	5	3	6	9,528	381	6
272	15	2	26	98	1	7	32	30	35	165	4	13	38	5	2	6	10	6	26,603	708	4
4	0	0	0	0	0	0	0	0	0	1	0	1	1	0	0	0	0	0	170	4	505
0	0	0	0	0	0	0	0	0	0	0	0	0	0	0	0	0	0	0	0	0	0
136	0	0	4	13	0	2	8	6	9	22	0	2	20	2	0	4	1	4	3,788	111	2,908
269	4	6	13	38	4	11	14	20	14	54	3	8	32	6	3	5	4	8	9,949	475	8,173
354	4	2	10	35	3	11	27	34	26	96	4	6	78	7	2	7	5	6	14,328	492	9,475
239	1	2	5	28	0	0	19	13	12	78	1	1	42	2	0	1	4	8	8,069	255	4,676
282	2	1	2	42	0	2	14	20	19	77	2	6	66	2	0	0	1	4	9,560	303	6,846
348	3	4	8	74	0	2	9	18	32	99	0	6	79	3	2	6	1	5	14,225	442	7,595
0	0	0	0	0	0	0	0	0	0	0	0	0	0	0	0	0	0	0	1	0	-1
2,047	30	25	84	144	18	65	201	244	275	994	34	67	369	68	17	45	50	59	106,802	4,781	57,203
1	0	0	3	0	1	0	0	1	2	0	0	2	1	0	0	0	1	0	188	17	14
55	2	4	9	22	2	9	12	18	39	70	3	18	23	16	1	2	10	8	8,273	443	1
282	13	5	18	35	2	15	36	41	57	263	7	9	53	10	4	7	6	13	29,696	967	11
1	0	0	0	0	0	0	0	1	0	0	0	0	2	0	0	0	0	0	148	1	477
265	1	2	4	7	0	4	22	35	20	73	3	2	39	8	1	0	7	6	9,806	410	7,968
291	3	2	14	25	3	8	31	34	35	155	5	4	55	5	2	10	4	8	15,257	714	9,347
211	5	1	7	12	0	3	16	30	16	87	2	9	29	6	2	6	0	5	8,052	384	6,596
181	0	0	5	7	3	4	16	17	24	47	1	7	33	6	0	5	7	3	5,615	337	6,047
170	0	2	6	12	0	2	12	21	13	71	2	7	37	3	0	2	4	3	7,948	324	5,054
175	3	2	5	9	0	5	21	15	22	61	7	1	28	6	3	2	5	6	6,102	375	7,048
233	1	6	7	9	5	9	21	24	26	89	3	5	34	7	4	8	4	3	8,238	526	8,725
182	2	1	6	6	2	6	14	7	21	78	1	3	35	1	0	3	2	4	7,477	282	5,918
0	0	0	0	0	0	0	0	0	0	0	0	0	0	0	0	0	0	0	2	1	-3
7,745	155	112	262	456	42	181	754	806	774	2,930	68	219	1,405	211	51	150	156	206	352,201	13,984	210,978
13	0	1	2	2	0	3	4	4	7	3	2	5	1	2	1	0	1	1	830	88	76
312	30	21	34	75	4	39	66	86	121	299	10	55	80	49	4	19	30	34	31,693	1,529	8
864	41	22	49	111	9	29	117	120	126	643	7	19	137	30	9	30	26	42	84,512	2,437	4
12	0	0	1	0	0	0	1	0	1	10	0	0	2	0	0	0	1	0	496	17	1,652
684	5	4	18	34	1	8	50	52	42	189	4	13	136	10	3	11	7	11	26,102	1,011	15,449

[경기도]

구시군명	읍면동명	선거인수	투표수	정당별 득표수															
				민생당	미래한국당	더불어시민당	정의당	국민의당	민중당	국민중심당	국민의당	신박신당	행복국민당	코리아	가자평화인권당	가자환경당	국가혁명배당금당	국민생성당	국민참여신당
남양주시	진접읍	61,331	29,753	691	9,090	9,990	2,703	220	235	31	1,912	230	1,395	27	6	9	201	14	19
	화도읍	76,779	37,568	1,399	11,754	12,243	3,328	339	236	59	2,128	202	1,760	31	6	10	345	14	17
	진건읍	16,620	8,324	201	3,228	2,358	647	66	57	15	382	47	274	13	3	3	64	4	3
	오남읍	34,800	16,287	389	4,793	5,650	1,482	132	187	21	1,013	87	734	24	3	5	136	6	8
	별내면	12,594	6,870	145	2,224	2,098	658	67	67	9	449	64	285	5	1	5	66	3	3
	수동면	5,625	2,587	78	1,110	618	166	41	7	7	105	28	67	3	2	0	25	1	3
	조안면	2,748	1,533	34	770	290	105	20	12	2	72	15	39	0	0	2	10	0	0
	호평동	30,255	16,593	594	4,827	5,584	1,566	120	80	14	1,292	58	936	13	2	4	114	3	8
	평내동	20,546	11,746	427	3,320	4,065	1,245	83	62	15	761	40	582	7	1	5	87	0	8
	금곡동	13,774	7,071	171	2,735	2,003	549	79	50	7	326	43	209	8	4	0	68	6	5
	양정동	3,096	1,636	40	792	318	120	6	13	3	64	18	53	2	1	1	20	1	1
	별내동	46,069	25,632	498	7,903	8,309	2,570	130	160	17	2,248	125	1,335	18	2	8	160	1	5
	다산동	46,754	28,986	564	9,076	9,208	3,235	148	131	20	2,438	92	1,557	15	5	6	172	7	6
	다산2동	20,937	12,527	233	3,806	4,109	1,364	62	86	11	1,018	27	641	7	2	3	73	5	8
	퇴계원읍	19,331	10,356	251	3,537	3,209	955	67	76	16	639	61	418	12	2	2	73	2	2
잘못 투입·구분된 투표지	0	1	0	0	1	0	0	0	0	0	0	0	0	0	0	0	0	0	0
오산시	합계	182,516	110,566	3,312	30,632	39,484	10,957	606	820	122	7,332	477	5,756	187	26	36	845	42	51
	거소·선상투표	226	216	16	55	53	20	0	0	0	19	1	6	6	0	0	8	0	0
	관외사전투표	9,002	8,996	332	1,947	3,430	947	25	73	10	559	22	634	44	3	4	95	0	3
	관내사전투표	27,265	27,256	677	6,898	11,113	2,606	130	215	26	1,472	90	2,031	32	7	8	147	11	16
	재외투표	433	95	4	26	34	8	0	1	0	5	0	9	0	0	0	1	0	0
	중앙동	21,966	11,955	369	3,498	4,010	1,216	60	84	11	893	39	506	21	4	5	92	5	6
	대원동	42,585	22,351	712	6,495	7,445	2,330	151	145	26	1,551	113	971	31	6	7	172	14	7
	남촌동	15,150	4,893	181	1,578	1,506	401	39	33	10	273	35	186	6	0	4	67	2	4
	신장동	36,915	19,271	566	5,673	6,613	1,863	128	155	24	1,343	110	776	27	4	4	144	5	6
	세마동	19,289	11,131	312	3,113	3,821	1,196	43	79	10	940	34	478	12	2	0	86	2	5
	초평동	9,685	4,400	143	1,349	1,459	369	30	34	5	277	33	159	8	0	4	33	3	4
잘못 투입·구분된 투표지	0	2	0	0	0	1	0	1	0	0	0	0	0	0	0	0	0	0	0
화성시	합계	643,535	413,056	9,115	110,707	148,203	41,800	2,620	3,323	570	32,435	1,484	25,376	487	109	123	2,795	155	234
	거소·선상투표	829	771	35	208	195	66	4	7	2	74	5	26	7	1	0	17	1	2
	관외사전투표	39,521	39,492	1,039	10,185	13,899	3,958	179	317	66	2,795	101	2,859	123	24	14	342	18	25
	관내사전투표	112,669	112,657	2,136	27,154	46,184	11,221	600	842	122	7,247	376	9,623	97	19	29	527	44	47
	재외투표	1,952	447	6	97	160	49	2	0	0	25	0	70	1	0	1	1	0	0

기초의원 의원명	정당별 득표수																	무효투표수	기권수		
	자유 당	국민 의당	새누리 당	민주 노동 당	정의 당	우당	자유 당	새별 당	자 연 당	추 진 당	새 누리 당	한 나라 당	한 민 당	계	무효 투표 수	기 권 수					
768	12	11	23	34	5	19	74	79	81	226	4	27	192	40	4	11	13	14	28,410	1,343	31,578
1,139	13	14	27	26	9	21	97	75	83	287	16	22	175	15	9	15	10	15	35,939	1,629	39,211
291	3	5	7	5	0	8	36	26	25	67	2	6	40	3	1	5	5	7	7,907	417	8,296
458	5	5	25	15	3	14	36	56	35	150	5	15	62	6	3	7	11	10	15,591	696	18,513
210	3	4	6	10	0	3	9	17	15	72	0	7	38	3	0	1	5	5	6,557	313	5,724
110	0	2	1	2	0	1	3	4	4	5	0	2	8	3	2	1	4	3	2,416	171	3,038
47	0	0	1	10	0	1	6	7	2	2	0	0	20	0	2	0	4	1	1,474	59	1,215
430	8	4	11	16	1	5	29	39	23	123	3	5	92	7	0	6	3	10	16,030	563	13,662
277	8	2	5	9	3	2	21	40	21	109	0	3	53	2	0	5	4	10	11,282	464	8,800
250	4	2	9	4	1	9	23	14	16	60	0	5	19	6	3	4	8	8	6,708	363	6,703
72	1	0	0	0	0	0	5	4	2	7	1	0	8	1	1	1	1	0	1,557	79	1,460
619	6	4	17	43	3	7	47	58	53	256	4	10	110	12	3	9	7	11	24,768	864	20,437
628	9	6	17	37	1	4	63	57	62	247	3	9	124	11	5	12	6	12	27,993	993	17,768
287	4	1	3	11	0	3	29	28	32	99	5	8	63	8	0	6	2	7	12,051	476	8,410
274	3	4	6	12	2	5	38	40	23	76	2	8	45	3	1	7	8	5	9,884	472	8,975
0	0	0	0	0	0	0	0	0	0	0	0	0	0	0	0	0	0	0	1	0	-1
1,992	69	34	111	103	13	63	435	371	288	845	22	88	478	64	31	61	62	56	105,871	4,695	71,950
1	0	1	2	0	0	0	4	0	2	0	0	0	1	0	1	0	0	1	197	19	10
89	8	5	11	18	2	8	32	25	37	88	3	21	31	11	1	6	12	13	8,549	447	6
255	19	6	20	29	1	4	79	83	50	193	7	14	62	11	8	7	10	11	26,348	908	9
3	0	0	0	0	0	0	0	0	0	1	0	1	1	0	0	0	0	0	94	1	338
221	9	5	12	6	2	4	53	45	24	108	3	7	62	6	3	10	9	7	11,415	540	10,011
429	14	8	25	16	4	20	109	85	79	169	3	17	117	14	6	15	11	4	21,321	1,030	20,234
105	2	2	5	7	2	6	22	26	14	40	1	5	31	2	0	6	2	4	4,607	286	10,257
484	13	5	21	10	0	11	81	52	46	127	3	12	89	6	7	12	9	9	18,438	833	17,644
263	0	2	12	14	2	7	35	35	23	86	2	7	58	9	2	2	3	4	10,699	432	8,158
142	4	0	3	3	0	3	20	20	13	33	0	4	26	5	3	3	6	3	4,201	199	5,285
0	0	0	0	0	0	0	0	0	0	0	0	0	0	0	0	0	0	0	2	0	-2
6,611	148	123	374	939	47	235	1,096	1,041	991	2,964	71	233	1,523	254	74	192	185	243	396,880	16,176	230,479
13	0	1	2	1	1	3	8	2	5	1	0	1	1	0	0	0	3	1	693	78	58
365	23	19	50	120	7	36	109	120	169	372	11	50	105	45	15	22	40	48	37,670	1,822	29
911	35	21	82	245	12	41	196	196	206	734	14	50	207	40	14	36	42	50	109,400	3,257	12
8	1	0	1	1	0	0	1	0	0	8	0	0	2	0	0	1	0	0	435	12	1,505

[경기도]

구시군명	읍면동명	선거인수	투표수	정당별 득표수															
				민생당	미래한국당	더불어시민당	정의당	국민의당	민중당	국민중심당	국민의당	친박신당	행복국민당	코리아	가자평화인권당	가자환경당	국가혁명배당금당	국민생성당	국민참여신당
화성시	봉담읍	48,187	25,062	606	7,298	8,755	2,421	193	247	33	1,715	109	1,115	31	10	14	201	15	15
	우정읍	11,311	5,239	130	2,013	1,330	401	105	135	18	206	75	189	8	2	1	35	2	7
	향남읍	51,543	24,911	558	7,143	8,708	2,342	192	464	70	1,622	82	1,058	41	5	7	204	11	16
	매송면	4,934	2,498	57	996	634	144	59	39	8	128	24	84	3	1	1	27	1	3
	비봉면	3,769	1,845	42	857	390	104	31	15	5	85	17	40	3	1	0	10	0	0
	마도면	4,662	2,063	51	927	487	108	30	22	9	87	24	59	2	0	1	21	6	2
	송산면	6,933	3,117	81	1,493	588	159	121	33	11	115	24	57	3	0	0	26	2	3
	서신면	4,870	2,179	55	1,044	457	103	85	17	12	90	24	42	0	0	0	9	0	0
	팔탄면	6,696	2,875	65	1,316	652	178	47	37	10	134	27	101	2	1	0	24	2	5
	장안면	7,068	3,067	65	1,245	776	192	58	49	16	154	34	85	3	2	5	21	4	4
	양감면	2,746	1,322	35	671	266	67	18	13	5	37	16	28	3	0	2	4	0	1
	정남면	7,833	3,693	96	1,607	875	242	69	25	12	163	40	114	6	2	2	41	1	5
	남양읍	24,458	11,217	284	3,618	3,401	1,015	155	152	24	781	61	486	13	4	4	121	3	9
	진안동	28,866	14,389	334	3,763	5,091	1,530	81	74	18	1,197	49	614	10	5	2	124	11	13
	병점1동	17,186	8,879	222	2,338	3,144	890	62	68	14	674	39	339	11	4	1	81	5	4
	병점2동	13,862	7,410	162	1,954	2,767	779	25	52	7	513	28	344	8	2	3	71	1	4
	반월동	18,232	10,574	201	2,773	3,825	1,080	43	50	10	934	31	601	10	2	0	68	3	3
	기배동	8,133	4,234	139	1,244	1,394	397	20	28	4	282	15	190	19	1	1	31	3	7
	화산동	14,552	6,900	170	2,295	2,142	597	65	65	10	404	51	217	8	4	1	61	3	6
	동탄1동	28,773	17,319	337	4,488	6,062	1,866	51	71	9	1,942	34	1,027	13	5	4	81	4	9
	동탄2동	19,142	11,985	264	2,872	4,334	1,350	57	57	8	1,206	28	756	8	1	3	63	5	5
	동탄3동	23,373	12,838	272	2,788	4,985	1,478	44	61	11	1,192	35	742	12	4	8	83	1	8
	동탄4동	26,964	17,468	307	4,306	5,980	2,154	43	94	11	2,203	26	1,114	9	3	0	92	1	11
	새솔동	10,617	6,012	153	1,392	2,216	682	21	70	12	577	12	315	4	1	2	45	1	3
	동탄5동	22,067	12,868	288	3,176	4,459	1,489	47	38	3	1,407	33	808	1	2	6	90	2	6
	동탄6동	17,504	9,368	229	2,367	3,133	1,088	28	32	8	1,039	11	548	8	2	3	65	2	2
	동탄7동	42,055	24,148	546	5,573	8,767	2,948	60	119	17	2,734	38	1,370	14	1	7	162	2	9
	동탄8동	12,228	6,209	150	1,506	2,147	702	25	30	5	673	15	355	6	0	1	47	1	0
	절문·투입·구분된 투표지	0	0	0	0	0	0	0	0	0	0	0	0	0	0	0	0	0	0
시흥시	합계	391,908	238,627	5,494	61,211	89,032	25,207	1,335	1,933	318	15,470	882	13,041	350	60	84	1,775	104	140
	거소·선상투표	602	576	26	133	154	44	4	4	0	40	5	20	9	1	1	27	0	0
	관외사전투표	18,581	18,575	569	4,094	6,849	2,037	72	156	46	1,106	48	1,317	103	9	12	231	8	19
	관내사전투표	63,278	63,276	1,308	14,788	27,013	6,446	310	544	63	3,401	189	4,712	52	13	13	319	19	30

정당별 득표수																			무효투표수	기권수	
국민의당	자유한국당	국민미래당	국민당	국민선당	대한당	대한미래당	미래당	미래한국당	새누리당	여성당	우당	자유당	새별당	자민당	초당연립미래당	미래한국당	국민미래당	국민당			계
552	8	8	28	54	3	21	67	81	65	191	2	16	96	25	7	15	10	13	24,040	1,022	23,125
139	2	4	8	7	2	3	11	14	13	18	2	5	26	5	1	3	8	7	4,935	304	6,072
511	11	10	38	45	4	15	90	87	70	156	2	19	126	17	10	23	10	23	23,790	1,121	26,632
77	3	2	1	8	2	6	5	5	11	12	2	3	12	4	0	3	0	1	2,366	132	2,436
76	3	0	0	3	2	0	4	4	6	8	1	2	4	7	0	3	0	3	1,726	119	1,924
59	1	1	2	6	0	2	7	4	7	9	0	0	4	2	0	0	1	3	1,944	119	2,599
114	1	3	5	7	1	1	8	18	9	8	0	1	14	2	1	3	4	0	2,916	201	3,816
59	1	0	6	1	0	1	8	0	6	6	1	2	9	2	2	0	0	3	2,045	134	2,691
75	1	4	3	4	1	1	8	12	8	10	1	2	17	1	3	1	2	2	2,757	118	3,821
73	0	7	3	7	1	3	13	8	3	14	2	1	9	1	0	2	1	5	2,866	201	4,001
22	0	2	1	2	0	3	3	0	6	4	2	7	10	1	3	1	0	3	1,236	86	1,424
113	3	3	4	9	1	0	10	10	11	11	4	4	20	0	0	2	2	1	3,508	185	4,140
257	2	4	18	26	0	11	26	26	20	53	4	5	52	11	1	6	5	4	10,662	555	13,241
329	5	4	11	27	0	15	62	47	31	111	1	8	77	4	3	10	5	7	13,673	716	14,477
225	4	1	9	16	2	7	45	29	35	86	1	5	46	5	1	4	10	4	8,431	448	8,307
161	3	0	7	23	0	8	30	15	13	64	0	3	29	6	0	3	2	4	7,091	319	6,452
251	4	5	7	19	0	3	32	33	14	73	1	6	42	5	2	4	2	3	10,140	434	7,658
123	2	2	6	13	2	1	14	14	12	46	0	1	20	1	0	6	2	2	4,042	192	3,899
171	2	2	6	9	1	4	23	30	22	49	1	8	41	8	2	3	6	3	6,490	410	7,652
241	5	3	15	45	0	3	33	44	41	184	4	3	82	10	0	4	3	8	16,731	588	11,454
259	2	1	8	34	1	9	32	26	14	104	1	9	79	3	0	6	4	5	11,614	371	7,157
264	6	3	10	30	1	6	34	33	23	107	3	4	55	7	2	2	1	10	12,325	513	10,535
203	4	4	3	35	0	3	41	35	28	120	0	3	74	4	3	11	3	11	16,939	529	9,496
81	0	0	6	11	0	4	20	13	25	40	1	2	26	7	0	0	3	3	5,748	264	4,605
205	2	3	7	48	1	1	40	35	24	91	4	6	59	8	1	5	8	0	12,403	465	9,199
167	7	0	10	27	1	6	25	16	28	63	2	2	52	6	0	4	3	6	8,990	378	8,136
384	6	5	11	42	1	15	60	67	49	168	4	4	97	15	3	7	4	9	23,318	830	17,907
123	1	1	6	14	0	3	31	17	17	43	0	1	30	2	0	2	1	1	5,956	253	6,019
0	0	0	0	0	0	0	0	0	0	0	0	0	0	0	0	0	0	0	0	0	0
4,556	97	79	259	357	22	165	780	746	648	1,903	50	158	888	156	46	134	116	138	227,734	10,893	153,281
3	1	2	2	1	0	3	14	7	4	0	0	4	0	4	0	0	1	0	514	62	26
168	12	12	40	47	3	25	78	70	95	163	8	30	36	29	7	13	31	22	17,565	1,010	6
535	30	19	51	93	7	32	147	136	122	443	10	28	110	23	10	24	21	20	61,081	2,195	2

[경기도]

구시군명	읍면동명	선거인수	투표수	정당별 득표수															
				민생당	미래한국당	더불어시민당	정의당	아기새당	민중당	한국경제당	국민의당	친박신당	행복민주당	코리아	가자평화인권당	가자환경당	국가혁명배당금당	국민새정당	국민참여신당
시흥시	재외투표	927	212	3	47	87	16	0	0	0	6	0	39	0	0	0	1	0	0
	대야동	24,359	13,527	288	4,080	4,494	1,420	93	97	17	948	38	538	17	0	6	78	11	5
	신천동	27,055	13,319	328	4,096	4,332	1,286	146	81	20	733	72	476	22	5	9	104	8	10
	신현동	6,706	3,624	80	1,324	1,046	317	37	17	7	188	18	109	3	0	1	18	2	2
	은행동	30,400	17,905	409	4,506	6,552	2,107	88	153	21	1,289	56	908	18	3	11	113	5	6
	매화동	7,730	3,829	111	1,182	1,167	352	29	44	12	213	28	140	4	1	1	37	2	4
	목감동	26,565	15,384	370	3,992	5,558	1,864	72	102	13	1,098	51	789	16	2	3	97	4	10
	군자동	15,355	6,763	204	1,981	2,326	557	61	75	15	325	45	235	9	6	2	81	4	7
	정왕본동	15,110	4,771	113	1,285	1,638	456	43	43	5	333	27	192	8	2	1	53	5	3
	정왕1동	15,934	5,919	143	1,497	2,183	562	37	48	7	362	37	245	6	1	2	64	1	2
	정왕2동	21,053	9,503	196	2,455	3,489	978	57	70	15	630	35	444	9	2	2	104	3	4
	정왕3동	15,652	6,756	156	1,784	2,487	655	35	44	13	431	29	280	14	0	3	64	6	7
	정왕4동	13,238	6,899	128	1,757	2,427	779	33	65	10	543	25	313	7	1	1	58	5	4
	과림동	1,278	662	20	341	122	31	7	2	2	28	3	22	1	0	1	2	0	0
	연성동	16,029	9,442	212	2,675	3,284	1,069	52	90	10	583	35	438	13	1	0	58	7	3
	능곡동	10,106	5,364	101	1,546	1,777	565	41	50	6	390	25	223	10	4	2	37	1	4
	월곶동	9,414	4,161	106	1,218	1,353	374	32	16	7	321	32	180	6	1	1	42	2	1
	장곡동	9,815	5,432	124	1,425	1,900	592	24	71	12	471	20	269	4	0	3	26	4	6
	배곧동	42,721	22,724	499	5,005	8,794	2,699	62	161	17	2,031	64	1,152	19	8	9	161	7	13
	잘못 투입 구분된 투표지	0	4	0	0	0	1	0	0	0	0	0	0	0	0	0	0	0	0
군포시	합계	232,807	160,791	3,486	45,280	55,367	16,339	831	1,627	175	12,471	559	9,567	181	26	50	934	56	83
	거소·선상투표	318	306	10	78	81	21	1	5	0	31	0	19	7	0	0	6	0	0
	관외사전투표	11,868	11,864	357	2,602	4,316	1,287	42	138	28	862	26	882	49	4	4	113	1	5
	관내사전투표	45,873	45,872	862	11,363	18,433	4,607	184	379	41	2,953	126	3,937	32	7	11	170	13	14
	재외투표	990	227	4	45	92	9	0	1	0	17	0	37	0	0	0	0	0	0
	군포1동	22,372	11,769	258	3,631	3,751	1,065	88	128	17	893	50	454	15	3	6	89	10	7
	군포2동	33,746	20,625	455	6,064	6,781	2,233	113	227	21	1,654	75	913	21	5	9	129	8	15
	산본1동	11,076	5,683	146	1,846	1,760	457	38	61	12	382	36	213	4	1	1	51	3	5
	산본2동	17,382	11,340	236	3,862	3,361	1,127	54	104	13	984	32	591	12	0	4	63	5	5
	금정동	12,086	5,936	136	1,843	1,903	490	45	68	10	396	42	230	7	1	2	65	2	7
	재궁동	13,089	7,407	178	2,199	2,338	699	40	93	5	649	33	358	3	1	1	45	4	7
	오금동	13,658	8,471	205	2,311	2,843	927	47	97	6	809	35	409	5	0	1	36	3	3
	수리동	10,745	6,617	139	2,054	2,034	679	55	78	2	541	33	319	6	1	2	36	1	4

정당별 득표수																			무효투표수	기권수	
국민의당	자유한국당	국민미래당	국민당	녹색당	대안당	대한민국당	미래당	미래한국당	새누리당	여성당	우당	자유당	새별당	자유연대	추진당	미래당	국민당	한나라당			계
5	0	0	0	0	0	0	0	1	0	1	0	0	1	1	0	0	0	0	208	4	715
352	5	4	9	30	2	7	40	45	39	108	3	7	60	6	4	7	8	10	12,876	651	10,832
411	5	4	13	22	2	14	56	58	41	114	4	10	68	11	4	14	8	15	12,602	717	13,736
136	2	1	5	8	0	1	12	16	13	23	1	1	21	0	2	2	1	1	3,415	209	3,082
404	3	0	17	34	1	12	59	67	55	145	5	11	46	7	0	8	5	8	17,132	773	12,495
105	3	2	5	3	2	2	16	12	17	35	1	4	27	5	0	2	2	3	3,573	256	3,901
338	1	9	9	14	0	5	50	34	30	82	1	9	65	10	2	7	5	5	14,717	667	11,181
169	3	5	15	5	1	8	29	29	22	52	6	4	44	2	0	6	8	11	6,352	411	8,592
117	2	0	1	3	0	6	20	28	12	33	1	2	28	5	1	5	2	3	4,476	295	10,339
178	4	2	9	11	2	4	31	17	15	49	0	5	24	4	0	6	3	5	5,566	353	10,015
224	5	1	16	12	1	15	25	30	22	89	2	5	51	6	1	6	8	5	9,017	486	11,550
163	3	2	11	12	1	3	26	27	20	55	0	4	55	5	2	7	1	6	6,411	345	8,896
191	4	3	10	10	0	0	29	23	17	87	0	10	26	2	3	2	2	6	6,581	318	6,339
39	0	0	0	1	0	0	0	0	4	0	0	0	3	1	0	1	0	0	631	31	616
226	4	0	9	13	0	4	38	25	22	84	2	4	52	7	1	8	2	1	9,032	410	6,587
170	2	4	4	4	0	5	13	23	14	60	1	2	30	4	2	2	2	3	5,127	237	4,742
116	0	3	8	3	0	5	13	13	12	32	0	1	26	1	2	3	0	4	3,934	227	5,253
111	1	0	6	8	0	3	20	19	12	66	0	6	21	5	1	2	2	0	5,234	198	4,383
395	7	6	19	23	0	11	64	66	60	182	5	11	94	18	4	9	4	10	21,689	1,035	19,997
0	0	0	0	0	0	0	0	0	0	0	0	0	0	0	0	0	0	0	1	3	-4
3,231	68	47	137	287	16	89	384	317	352	1,290	33	73	607	82	25	64	83	85	154,302	6,489	72,016
5	1	0	0	1	0	2	3	4	1	1	0	3	0	2	0	0	0	1	283	23	12
102	7	9	17	39	3	11	26	27	46	104	5	16	32	8	1	5	14	13	11,201	663	4
454	13	5	32	85	2	14	64	72	77	340	9	7	76	21	3	15	19	14	44,454	1,418	1
7	0	0	0	1	0	0	0	0	1	6	0	0	1	1	0	0	0	0	222	5	763
418	2	3	9	16	0	8	37	21	32	107	1	3	56	4	2	7	11	6	11,208	561	10,603
504	10	6	14	31	3	10	59	45	40	148	5	14	96	14	4	8	15	12	19,761	864	13,121
152	3	3	8	6	1	7	20	18	12	43	0	1	34	4	3	5	3	8	5,347	336	5,393
223	2	3	14	12	1	2	23	19	26	90	0	4	49	5	3	5	1	6	10,941	399	6,042
195	2	1	6	7	0	7	21	23	20	49	4	4	23	4	1	3	3	6	5,626	310	6,150
240	3	2	8	13	2	6	20	23	22	68	1	5	33	5	4	1	4	5	7,118	289	5,682
192	9	2	2	19	0	6	20	16	20	74	3	2	38	5	0	2	3	5	8,155	316	5,187
192	0	1	7	6	1	2	13	7	9	63	0	4	37	2	0	7	2	3	6,340	277	4,128

[경기도]

구시군명	읍면동명	선거인수	투표수	정당별 득표수															
				민생당	미래한국당	더불어시민당	정의당	국민의당	민중당	한겨레정의당	국민의당	신박신당	행복민주당	코리아	가자평화인권당	가자환경당	국가혁명배당금당	국민생정당	국민참여신당
군포시	공내동	11,263	7,208	142	2,280	2,153	822	32	68	3	695	21	381	5	1	2	34	1	1
	광정동	15,990	9,829	207	3,076	2,929	1,014	49	81	12	946	30	462	6	2	5	47	3	5
	대야동	12,351	7,637	151	2,026	2,592	902	43	99	5	659	20	362	9	0	2	50	2	5
	절뚝투입 구분된 투표지	0	0	0	0	0	0	0	0	0	0	0	0	0	0	0	0	0	0
하남시	합계	227,914	152,128	3,139	48,629	49,530	14,059	736	1,408	175	11,607	513	9,045	141	26	41	859	57	62
	거소·선상투표	230	215	8	53	49	18	4	5	1	14	1	3	2	0	0	7	0	0
	관외사전투표	14,894	14,889	356	3,904	5,233	1,563	44	127	21	1,087	36	1,151	43	4	5	127	3	3
	관내사전투표	45,398	45,385	871	13,327	17,219	3,967	180	449	53	2,757	145	3,638	24	4	10	189	10	16
	재외투표	957	194	2	44	70	19	0	0	0	8	0	35	0	0	0	0	0	0
	천현동	5,023	2,325	48	1,068	533	154	12	23	5	132	16	68	3	0	1	15	0	2
	신장1동	4,188	1,785	44	616	547	131	20	35	2	91	14	44	1	0	1	18	2	1
	신장2동	28,946	16,450	338	6,358	4,491	1,366	124	163	24	1,213	81	663	14	9	6	98	12	12
	덕풍1동	10,046	5,083	138	1,849	1,477	410	47	67	4	315	17	175	5	1	2	37	1	3
	덕풍2동	12,613	6,064	120	2,147	1,781	468	43	77	16	416	32	207	6	1	5	37	2	2
	덕풍3동	15,542	8,232	172	2,896	2,378	685	45	77	9	584	33	381	9	1	3	56	10	6
	풍산동	16,423	9,718	189	2,964	3,102	998	34	66	5	1,000	22	515	6	1	1	63	3	2
	감북동	4,880	2,730	58	918	785	244	16	24	4	214	12	116	6	1	0	22	2	1
	춘궁동	2,496	1,208	19	625	202	68	12	20	7	66	8	38	0	0	1	4	2	1
	초이동	2,267	1,055	22	479	274	76	15	8	0	57	2	32	0	1	1	4	1	0
	미사1동	26,629	14,443	312	3,934	4,772	1,614	52	117	8	1,390	34	812	10	2	1	89	2	7
	미사2동	27,333	16,232	324	4,976	5,291	1,724	74	132	13	1,427	46	869	8	1	4	68	4	5
	위례동	10,049	6,118	118	2,471	1,324	554	14	18	3	836	14	298	4	0	0	25	3	1
	절뚝투입 구분된 투표지	0	2	0	0	2	0	0	0	0	0	0	0	0	0	0	0	0	0
파주시	합계	371,239	231,730	4,964	68,470	78,005	23,354	1,447	1,787	296	14,440	1,089	13,298	269	73	104	1,684	110	115
	거소·선상투표	1,094	1,057	36	247	289	81	7	10	7	93	11	37	5	1	1	28	2	4
	관외사전투표	20,443	20,431	474	5,041	7,234	2,307	81	176	33	1,216	62	1,558	72	7	9	181	9	9
	관내사전투표	58,112	58,108	1,097	15,323	22,977	5,699	267	460	58	2,942	235	4,734	67	22	24	335	27	21
	재외투표	1,431	362	4	65	133	51	1	1	2	20	0	54	0	0	0	0	0	0
	문산읍	30,732	14,575	351	5,146	4,262	1,265	146	106	23	769	90	499	22	5	11	129	10	5
	조리읍	20,816	10,686	248	3,854	3,047	947	83	81	17	632	68	390	4	4	1	87	1	9
	법원읍	7,851	3,796	118	1,623	888	240	48	38	9	168	43	74	0	3	7	42	8	4
	파주읍	9,255	4,293	101	1,779	1,056	305	56	32	10	173	48	123	6	0	3	55	4	1
	광탄면	8,105	3,721	82	1,712	802	290	44	21	14	171	47	93	5	3	2	27	4	6

정당별 득표수																				무효투표수	기권수
안민당	자유한국당	국민의당	정의당	국민당	미래통합당	국민의미래	미래통합당	새누리당	여성당	우당	자유당	새별당	자민당	추진당	미래당	국민의당	국민의당	합계	계		
155	4	1	6	8	1	5	17	13	9	57	2	1	29	0	0	1	1	3	6,954	254	4,055
223	5	3	10	19	1	5	33	12	17	96	3	6	64	5	2	4	3	1	9,386	443	6,161
169	7	8	4	24	1	4	28	17	20	44	0	3	39	2	2	1	4	2	7,306	331	4,714
0	0	0	0	0	0	0	0	0	0	0	0	0	0	0	0	0	0	0	0	0	0
3,074	61	33	101	185	17	66	315	355	377	1,072	30	100	600	84	36	60	73	67	146,733	5,395	75,786
7	0	0	1	1	0	0	2	3	3	0	0	0	1	0	0	0	2	1	186	29	15
160	7	6	15	35	2	8	27	30	61	121	3	18	38	16	4	5	4	10	14,277	612	5
414	18	9	26	51	1	17	70	88	88	298	13	25	66	16	11	12	21	19	44,122	1,263	13
10	0	0	0	1	0	0	0	1	0	0	0	0	0	0	0	0	0	0	190	4	763
85	2	0	2	2	1	2	6	3	3	11	0	3	19	2	2	1	3	2	2,229	96	2,698
66	1	0	2	3	1	3	8	6	7	11	1	0	12	3	0	1	1	0	1,693	92	2,403
407	8	4	6	17	0	9	36	46	49	115	4	7	100	9	1	7	7	6	15,810	640	12,496
180	3	0	2	4	1	4	7	17	15	30	0	8	22	5	2	3	2	1	4,854	229	4,963
194	3	3	12	5	1	4	12	25	15	40	0	4	42	5	2	6	4	4	5,741	323	6,549
282	4	4	4	8	3	3	15	28	23	62	1	10	47	2	0	1	4	6	7,852	380	7,310
207	5	2	8	5	1	3	28	17	26	70	3	5	48	6	2	2	4	2	9,415	303	6,705
122	1	1	1	2	2	1	7	7	5	17	0	3	14	2	1	1	2	3	2,615	115	2,150
56	0	0	0	1	0	0	2	2	2	6	0	2	6	0	1	3	0	0	1,154	54	1,288
26	0	0	1	0	0	0	3	1	1	2	1	1	6	1	0	0	0	1	1,016	39	1,212
315	3	1	14	22	4	3	35	44	32	144	2	4	70	5	7	11	10	5	13,887	556	12,186
395	5	3	6	18	0	7	38	27	38	109	1	8	77	7	2	7	9	3	15,726	506	11,101
148	1	0	1	10	0	2	19	10	9	36	1	2	32	5	1	0	0	4	5,964	154	3,931
0	0	0	0	0	0	0	0	0	0	0	0	0	0	0	0	0	0	0	2	0	-2
5,397	102	95	252	821	25	150	453	588	625	1,717	33	189	944	151	33	128	143	131	221,482	10,248	139,509
12	1	5	2	8	0	2	5	6	8	0	2	3	4	2	3	3	4	1	930	127	37
232	5	13	26	94	4	23	35	52	80	180	7	39	60	30	5	15	12	24	19,405	1,026	12
626	32	21	47	201	5	38	56	126	123	408	9	28	97	21	5	20	25	33	56,209	1,899	4
10	0	0	0	1	0	0	0	1	3	1	0	0	4	0	0	1	1	1	354	8	1,069
366	6	5	19	31	0	13	40	46	42	104	2	8	77	11	1	14	17	8	13,649	926	16,157
386	2	2	11	28	1	8	23	27	28	91	1	7	77	8	2	9	5	8	10,197	489	10,130
115	1	3	9	9	2	1	11	12	16	14	0	2	9	4	0	6	7	2	3,536	260	4,055
126	2	2	4	14	3	3	10	14	15	28	1	3	24	1	1	4	4	3	4,014	279	4,962
137	3	3	2	7	0	1	6	16	3	15	1	3	10	2	0	3	5	5	3,545	176	4,384

[경기도]

구시군명	읍면동명	선거인수	투표수	정당별 득표수															
				민생당	미래한국당	더불어시민당	정의당	아기새당	민중당	한국경제당	국민의당	신박신당	행복민주당	코리아	가자평화인권당	가자환경당	국가혁명배당금당	국민새정당	국민참여신당
파주시	탄현면	9,288	4,599	91	1,684	1,230	433	49	39	5	221	35	232	1	2	2	42	2	4
	월롱면	6,864	2,976	78	1,010	797	284	31	17	11	201	28	90	11	3	1	30	2	2
	적성면	4,882	2,354	62	1,146	468	150	52	16	4	85	25	54	2	0	0	25	1	1
	파평면	2,944	1,708	57	842	353	111	20	15	4	59	13	30	0	2	0	4	0	0
	군내면	358	254	5	122	62	26	1	0	0	6	1	6	0	0	0	2	1	0
	진동면	87	67	0	35	12	4	0	2	0	4	0	0	0	0	0	2	0	0
	교하동	26,334	14,984	277	4,388	4,919	1,630	73	102	15	1,094	63	906	8	2	5	94	8	4
	운정1동	26,882	15,036	306	4,037	5,178	1,686	59	93	16	1,241	57	749	15	3	2	99	5	4
	운정2동	37,188	22,174	488	5,460	7,983	2,625	102	141	11	1,812	46	1,239	9	5	6	149	7	18
	운정3동	45,505	24,715	464	6,524	8,414	2,785	101	185	21	1,985	82	1,407	20	4	17	163	3	8
	금촌1동	16,028	7,113	188	2,675	1,918	539	71	85	15	370	52	254	6	3	3	61	4	4
	금촌2동	20,235	10,724	250	3,202	3,495	1,146	80	104	11	732	34	460	10	3	7	66	8	5
	금촌3동	16,805	7,990	187	2,555	2,485	749	75	63	10	445	49	309	6	1	3	63	4	6
절뚝투입 구분된 투표지	0	7	0	0	3	1	0	0	0	1	0	0	0	0	0	0	0	0	
여주시	합계	95,808	60,134	1,278	24,485	15,643	5,591	707	546	119	2,720	505	2,217	80	27	19	452	31	30
	거소·선상투표	165	155	5	42	40	17	3	0	1	10	2	4	0	0	0	3	1	2
	관외사전투표	4,819	4,818	126	1,512	1,421	521	39	39	8	276	20	254	17	2	3	47	2	1
	관내사전투표	19,722	19,721	404	7,129	6,190	1,939	201	177	36	884	152	1,056	16	10	3	127	5	7
	재외투표	260	51	1	6	24	5	0	0	1	3	0	2	1	0	0	0	0	0
	점동면	3,117	1,699	38	873	287	116	39	22	6	67	20	37	3	0	0	14	2	1
	가남읍	10,544	5,080	120	2,195	1,246	430	50	49	11	211	62	127	11	1	2	44	2	0
	능서면	4,296	2,333	48	1,123	463	168	39	26	9	90	33	46	3	3	1	18	4	1
	흥천면	3,353	1,802	31	944	327	105	21	16	4	57	22	33	2	2	1	12	1	1
	금서면	1,905	1,056	17	588	158	50	20	8	5	41	14	14	1	0	0	3	0	0
	산북면	1,512	831	16	432	149	55	9	3	3	42	8	21	1	1	0	3	0	0
	대신면	4,837	2,602	46	1,357	453	171	38	14	10	107	30	51	3	0	1	15	5	1
	북내면	3,407	1,819	35	935	315	149	28	7	3	65	17	35	4	3	1	14	2	1
	강천면	2,786	1,536	28	721	300	124	34	24	3	51	20	41	2	1	2	18	2	0
	여흥동	14,307	6,830	135	2,865	1,694	673	67	77	16	310	37	193	7	3	2	53	1	5
	중앙동	11,096	5,591	123	2,217	1,418	592	79	45	3	278	35	162	5	0	0	49	3	8
	오학동	9,682	4,210	105	1,546	1,158	476	40	39	0	228	33	141	4	1	3	32	1	2
절뚝투입 구분된 투표지	0	0	0	0	0	0	0	0	0	0	0	0	0	0	0	0	0	0	

정당별 득표수																				무효투표수	기권수
기독교 인민연맹	자유 민주연합	국민 연립	국민 연합	국민 선언	대한 연합	대한 국민연 립	미래 연합	미래 국민연 립	새누리 당	여성 연립	우리 당	자유 당	새변 당	자 연립	추진 연립	추진 연립	미래 국민연 립	국민 연립	한 국민연 립		
151	3	1	8	34	2	2	8	6	12	34	0	2	35	1	0	2	3	2	4,378	221	4,689
62	3	6	6	10	1	5	9	6	14	14	1	8	20	4	0	1	4	2	2,772	204	3,888
56	0	0	0	7	0	1	10	3	16	5	0	2	11	1	1	3	3	3	2,213	141	2,528
27	0	2	3	2	0	3	3	5	7	4	1	3	6	0	0	1	5	2	1,584	124	1,236
2	0	0	1	0	0	0	1	0	1	1	0	1	1	0	0	0	1	0	241	13	104
4	0	0	0	0	0	0	0	0	0	0	0	0	0	0	2	0	0	0	65	2	20
403	10	1	16	68	0	4	32	28	26	115	1	11	86	14	0	3	4	6	14,416	568	11,350
458	3	4	20	50	3	5	36	35	29	124	0	10	85	10	2	3	10	4	14,441	595	11,846
555	7	8	17	79	2	7	52	45	59	156	2	19	93	14	4	14	7	9	21,250	924	15,014
933	13	7	27	82	2	8	49	76	53	197	3	15	123	10	5	9	8	5	23,808	907	20,790
231	1	3	8	35	0	10	21	21	28	50	1	5	29	4	1	4	6	3	6,709	404	8,915
255	9	6	15	37	0	6	23	36	38	109	0	6	48	6	0	9	8	3	10,227	497	9,511
250	1	3	11	24	0	10	23	27	24	67	1	14	45	8	1	4	4	7	7,534	456	8,815
0	0	0	0	0	0	0	0	0	0	0	0	0	0	0	0	0	0	0	5	2	-7
1,169	53	45	52	59	15	55	156	152	186	321	19	58	225	38	26	43	51	59	57,232	2,902	35,674
3	0	0	1	0	0	0	0	1	1	0	1	0	0	1	0	0	1	0	139	16	10
70	3	4	12	11	2	9	10	14	15	50	1	7	15	9	1	4	11	2	4,538	280	1
178	23	11	14	14	5	19	44	42	52	93	4	18	42	11	6	11	11	18	18,952	769	1
2	0	0	0	1	0	0	0	0	0	1	0	0	1	0	0	0	0	0	48	3	209
32	0	3	2	1	0	0	3	4	11	3	2	2	4	2	0	1	1	2	1,598	101	1,418
133	6	7	6	9	3	3	16	14	17	31	1	4	22	2	4	4	3	4	4,850	230	5,464
61	2	0	2	2	3	2	3	11	7	6	1	3	8	2	2	2	2	4	2,198	135	1,963
78	0	0	0	2	0	1	2	3	6	4	1	0	2	1	1	1	4	0	1,685	117	1,551
38	2	1	0	2	0	0	2	3	4	3	0	0	5	1	0	0	2	1	983	73	849
33	1	0	0	0	0	2	5	1	3	3	0	1	8	0	1	1	0	2	804	27	681
56	1	3	3	0	1	3	4	7	12	5	2	5	14	1	6	4	4	4	2,437	165	2,235
52	1	1	3	0	0	2	8	6	7	4	1	1	7	0	1	2	6	0	1,716	103	1,588
30	1	1	0	6	0	1	5	4	5	6	1	4	7	0	1	2	1	4	1,450	86	1,250
197	9	5	3	5	1	5	18	13	17	41	3	4	32	4	0	6	2	9	6,512	318	7,477
118	2	5	2	4	0	6	20	12	18	53	0	7	30	2	1	4	2	7	5,310	281	5,505
88	2	4	4	2	0	2	16	17	11	18	1	2	28	2	2	1	1	2	4,012	198	5,472
0	0	0	0	0	0	0	0	0	0	0	0	0	0	0	0	0	0	0	0	0	0

[경기도]

구시군명	읍면동명	선거인수	투표수	정당별 득표수															
				민생당	미래한국당	더불어시민당	정의당	아기당	민중당	한겨레정당	국민의당	친박신당	행복민주당	코리아	가정평화인권당	가자환경당	국가혁명배당금당	국민생정당	국민참여신당
이천시	합계	179,068	110,102	2,322	40,143	32,508	9,020	702	845	200	6,259	739	4,773	201	62	50	855	68	67
	거소·선상투표	535	503	34	109	68	25	4	17	3	30	7	13	2	3	3	8	2	2
	관외사전투표	8,614	8,612	222	2,418	2,700	790	33	79	20	609	29	466	50	9	5	107	5	2
	관내사전투표	37,679	37,675	693	12,897	12,862	3,193	172	303	65	1,978	211	2,159	53	14	9	224	16	15
	재외투표	476	104	3	16	37	13	0	0	0	6	0	13	0	0	0	0	0	2
	장호원읍	9,270	4,767	101	2,187	1,088	296	57	21	15	224	48	116	4	2	2	32	3	3
	부발읍	22,284	11,012	284	3,537	3,466	1,035	56	103	15	663	62	422	16	7	6	84	6	10
	신둔면	8,441	4,133	74	1,733	985	318	30	25	6	228	35	136	4	1	1	25	2	0
	백사면	7,037	3,220	65	1,369	781	233	28	17	4	158	26	92	5	1	1	37	3	3
	호법면	3,711	1,853	39	906	371	126	12	14	5	81	29	34	2	1	5	15	0	0
	마장면	7,235	3,279	73	1,415	773	221	23	19	8	199	26	95	6	1	2	31	4	2
	대월면	9,050	3,840	112	1,291	1,072	339	39	35	12	237	36	142	8	2	3	42	3	5
	모기면	2,827	1,461	29	780	230	70	26	9	2	54	19	29	0	1	0	9	1	0
	설성면	3,111	1,645	28	910	282	73	20	6	6	50	7	38	4	1	0	10	1	2
	율면	1,613	762	24	367	156	35	9	8	4	32	15	15	0	0	1	8	1	0
	창전동	11,624	5,121	91	2,301	1,161	301	47	41	9	255	51	148	10	9	5	47	7	4
	증포동	29,656	15,027	321	4,837	4,849	1,439	83	94	14	1,017	72	665	28	8	3	109	5	12
	중리동	9,351	4,211	69	1,832	958	302	35	27	7	276	33	115	6	1	1	45	4	4
	관고동	6,554	2,876	60	1,238	669	211	28	27	5	162	33	75	3	1	3	22	5	1
	잘못투입·구분된 투표지	0	1	0	0	0	0	0	0	0	0	0	0	0	0	0	0	0	0
용인시 처인구	합계	212,925	133,126	3,122	44,262	42,421	10,912	842	1,032	218	7,945	815	6,808	177	38	57	1,065	67	81
	거소·선상투표	591	549	48	99	105	34	11	9	5	44	12	17	8	2	5	14	2	1
	관외사전투표	11,543	11,527	312	3,194	3,869	1,064	48	112	27	756	37	732	50	7	4	123	6	5
	관내사전투표	38,735	38,735	797	11,839	14,225	3,255	185	280	67	2,108	220	2,761	33	9	10	227	16	20
	재외투표	697	158	3	33	57	11	0	0	0	3	0	37	0	1	0	1	0	0
	포곡읍	21,724	10,866	282	3,586	3,371	869	63	112	16	572	66	429	8	2	4	107	5	4
	남사면	14,168	8,077	153	2,784	2,477	675	70	54	9	590	39	384	8	2	7	60	4	2
	원삼면	5,296	2,824	56	1,335	565	157	44	25	6	141	28	93	6	0	3	17	2	3
	백암면	5,914	2,868	87	1,369	582	178	37	17	2	116	51	69	5	1	1	21	5	4
	양지면	11,342	5,342	120	2,086	1,343	403	45	26	10	338	47	226	5	0	4	39	1	2
	중앙동	15,938	7,868	188	2,907	2,225	556	64	60	20	487	48	256	6	1	1	73	5	6
	역삼동	26,215	14,057	336	4,434	4,375	1,369	67	99	18	1,071	61	607	12	5	0	141	8	10
	유림동	22,630	11,388	299	3,550	3,676	1,014	79	95	9	667	65	498	14	3	5	101	1	5

정당별 득표수																				무효투표수	기권수
국민의당	자유한국당	국민미래당	국민당	녹색당	대한당	대한민국당	미래당	미래한국당	새누리당	여성당	우리당	자유당	새별당	자유연립당	추진연립미래당	베일한국당	함께하는국민당	행복당	계		
2,386	67	64	120	136	28	99	361	370	423	764	35	112	445	79	23	68	84	79	104,557	5,545	68,966
13	2	3	1	1	2	3	4	1	4	0	0	3	0	1	1	0	3	3	375	128	32
113	11	9	17	22	1	12	33	44	47	101	2	28	36	11	2	5	16	7	8,061	551	2
467	20	17	24	29	4	26	80	92	121	239	11	26	84	21	6	18	21	27	36,197	1,478	4
6	0	0	0	2	0	0	0	0	0	2	0	0	0	1	0	0	1	0	102	2	372
112	1	8	6	6	3	4	13	11	19	15	3	6	27	2	2	7	3	2	4,449	318	4,503
310	4	6	16	17	4	12	40	41	40	80	2	14	56	6	2	10	9	5	10,446	566	11,272
162	2	1	4	5	0	4	12	11	19	30	4	4	30	1	1	2	0	2	3,897	236	4,308
100	3	1	1	4	2	1	15	8	10	22	0	2	16	2	0	1	4	4	3,019	201	3,817
52	0	0	0	4	1	2	8	2	7	9	1	0	6	1	1	1	3	1	1,739	114	1,858
108	2	0	4	3	0	4	4	9	14	17	1	3	19	7	1	2	5	4	3,105	174	3,956
101	2	7	4	9	1	3	19	18	11	26	0	5	23	4	0	3	0	4	3,618	222	5,210
64	0	2	0	2	2	1	6	5	6	4	1	2	7	0	0	0	0	0	1,361	100	1,366
49	1	2	2	2	2	5	7	10	7	9	0	0	7	1	0	3	1	2	1,548	97	1,466
16	1	0	2	2	0	1	4	2	3	1	0	2	2	0	1	0	2	1	715	47	851
170	5	2	6	4	0	4	23	25	19	42	2	4	21	7	4	5	3	6	4,839	282	6,503
327	9	5	24	16	6	9	57	57	62	115	6	10	56	8	1	7	9	5	14,345	682	14,629
150	2	1	8	6	0	6	16	19	22	27	1	2	32	4	1	2	3	3	4,020	191	5,140
66	2	0	1	2	0	2	20	15	12	25	1	1	23	2	0	2	1	3	2,721	155	3,678
0	0	0	0	0	0	0	0	0	0	0	0	0	0	0	0	0	0	0	0	1	-1
2,818	77	45	118	171	16	100	435	449	385	952	28	116	541	70	34	81	88	81	126,467	6,659	79,799
5	6	5	2	3	0	2	2	5	7	2	0	2	2	0	0	1	2	2	464	85	42
126	9	5	12	27	1	17	37	38	58	142	0	30	35	15	4	6	17	12	10,937	590	16
425	26	11	25	37	4	22	90	90	96	263	6	19	72	17	8	14	18	19	37,314	1,421	0
3	0	0	1	0	0	0	0	3	0	1	0	0	3	0	0	0	0	0	157	1	539
327	4	2	16	12	3	4	34	49	36	74	3	12	57	2	3	10	9	7	10,160	706	10,858
234	5	1	6	6	0	8	20	23	17	45	6	6	46	3	1	6	2	4	7,757	320	6,091
91	1	0	3	7	0	3	17	11	9	8	1	4	25	0	3	1	1	2	2,668	156	2,472
62	3	3	3	3	1	5	14	6	12	7	1	1	17	2	2	3	1	2	2,693	175	3,046
179	4	1	4	9	2	6	23	17	16	32	1	2	32	4	1	7	9	1	5,045	297	6,000
185	6	3	8	16	0	3	24	27	22	79	4	10	42	5	3	4	4	7	7,355	513	8,070
338	1	5	13	21	0	9	55	59	40	109	3	8	60	10	1	8	12	11	13,376	681	12,158
287	6	7	9	11	0	8	55	55	39	83	0	7	43	6	2	12	5	6	10,722	666	11,242

[경기도]

구시군명	읍면동명	선거인수	투표수	정당별 득표수															
				민생당	미래한국당	더불어시민당	정의당	아름다운당	민중당	한겨레정당	국민의당	친박신당	행복민주당	코리아	가자평화인권당	가자환경당	국가혁명배당금당	국민새정당	국민참여신당
용인시 처인구	동부동	8,447	4,189	91	1,700	1,105	283	32	31	4	241	34	147	3	1	3	31	4	5
	모현읍	16,691	8,534	187	3,027	2,680	636	50	61	14	459	54	336	12	0	9	63	5	7
	이동읍	12,994	6,143	163	2,319	1,765	408	47	51	11	352	53	216	7	4	1	47	3	7
	잘못 투입·구분된 투표지	0	1	0	0	1	0	0	0	0	0	0	0	0	0	0	0	0	0
용인시 수지구	합계	225,496	165,424	2,694	56,626	49,447	15,156	635	573	281	14,846	379	11,791	113	23	42	609	32	109
	거소·선상투표	302	287	11	96	72	16	1	2	1	29	0	7	4	0	0	5	1	0
	관외사전투표	16,223	16,212	360	4,443	5,444	1,626	45	71	21	1,309	30	1,460	37	7	7	101	2	7
	관내사전투표	43,902	43,899	579	12,832	16,092	4,008	96	160	22	3,306	84	4,540	21	2	8	105	4	7
	재외투표	2,044	470	3	131	142	47	1	1	0	36	0	80	0	0	0	1	0	0
	풍덕천1동	22,065	13,077	276	4,395	3,877	1,247	75	67	178	1,073	45	643	10	1	3	58	5	71
	풍덕천2동	22,985	15,130	249	4,676	4,680	1,577	48	45	15	1,610	23	934	4	1	5	56	3	6
	신봉동	21,969	14,367	227	5,711	3,538	1,242	58	43	12	1,343	43	776	5	3	5	52	5	5
	죽천2동	11,265	7,073	149	2,372	2,050	704	43	36	1	713	17	332	2	2	2	33	2	2
	동천동	26,536	16,801	254	6,209	4,451	1,601	85	54	7	1,686	32	995	12	4	4	56	4	3
	상현1동	28,231	18,136	332	6,569	4,838	1,695	90	64	17	1,805	44	1,038	11	1	4	73	3	3
	성북동	29,974	19,969	254	9,192	4,262	1,393	93	30	7	1,936	61	986	7	2	4	69	3	5
	잘못 투입·구분된 투표지	0	3	0	0	1	0	0	0	0	0	0	0	0	0	0	0	0	0
용인시 기흥구	합계	426,532	300,875	6,025	92,396	100,710	28,264	1,205	1,721	284	23,416	912	20,676	219	42	56	1,505	74	106
	거소·선상투표	657	628	35	190	182	48	3	4	4	42	4	17	2	0	0	11	1	0
	관외사전투표	29,828	29,803	783	7,572	10,490	3,085	93	201	50	2,208	76	2,476	85	10	10	255	13	18
	관내사전투표	79,097	79,074	1,333	21,103	31,621	7,118	199	464	52	4,901	178	7,874	33	6	10	275	12	22
	재외투표	2,608	621	13	135	207	82	0	0	1	34	0	118	0	0	0	1	0	0
	신갈동	25,332	15,193	368	4,655	4,998	1,361	74	115	22	1,235	67	800	7	0	4	87	11	6
	구갈동	26,605	15,933	369	4,687	5,287	1,559	81	92	8	1,480	38	816	8	2	2	97	4	8
	상갈동	7,974	4,195	91	1,241	1,367	388	22	37	5	358	12	227	5	1	1	36	2	1
	기흥동	12,985	6,866	139	2,475	1,953	514	55	40	7	461	29	356	5	2	1	42	4	2
	서농동	14,841	8,666	203	2,414	2,780	924	25	42	7	889	29	494	4	2	5	53	2	1
	구성동	23,973	14,917	262	5,526	4,208	1,305	70	78	9	1,042	66	765	6	2	2	72	3	2
	마북동	19,392	12,250	219	5,056	3,078	943	55	59	24	984	30	551	9	2	4	60	0	3
	상하동	15,247	8,713	202	2,709	2,850	771	54	50	7	646	41	413	5	3	4	51	2	9
	보정동	21,850	13,958	220	5,821	3,475	1,218	74	35	10	1,220	57	637	3	0	1	60	4	4
	죽천1동	33,951	21,502	365	7,430	6,363	2,006	89	100	19	1,962	68	1,229	9	5	2	77	0	8
	영덕1동	17,478	10,459	222	3,088	3,255	1,099	30	48	9	1,096	26	614	7	0	2	55	0	6

정당별 득표수																				무효투표수	기권수
국민의당	자유한국당	국민미래당	국민당	국민선당	국민연합	대한민국국민당	미래당	미래한국당	새누리당	여성당	우리당	자유당	새별당	자유연립당	추진정의미래당	베어민주당	함께하는국민당	행복당	계		
82	1	0	2	3	1	7	17	22	7	32	1	7	18	1	0	2	1	1	3,920	269	4,258
296	4	0	8	8	2	4	25	23	12	51	2	4	43	3	1	7	5	5	8,103	431	8,157
178	1	2	6	8	2	2	22	21	14	24	0	4	46	2	5	0	2	2	5,795	348	6,851
0	0	0	0	0	0	0	0	0	0	0	0	0	0	0	0	0	0	0	1	0	-1
3,929	59	31	78	325	8	27	315	231	267	1,256	13	69	662	48	11	38	28	81	160,832	4,592	60,072
3	1	0	1	3	0	0	3	2	0	0	0	2	1	0	0	1	0	0	262	25	15
184	5	5	16	48	3	6	37	31	44	142	4	15	48	12	1	4	5	13	15,593	619	11
455	28	8	19	81	0	4	55	41	51	303	1	11	71	10	3	8	8	17	43,040	859	3
12	1	0	0	3	0	0	1	1	0	4	0	0	1	0	0	0	0	0	465	5	1,574
265	5	2	4	33	1	4	30	29	25	108	2	4	69	7	4	3	3	12	12,634	443	8,988
354	4	0	8	33	0	3	39	24	21	147	1	8	67	2	1	8	2	11	14,665	465	7,855
636	2	4	7	14	0	0	26	18	18	90	0	9	84	1	0	1	2	5	13,985	382	7,602
205	2	1	5	9	2	2	23	14	10	52	0	1	31	1	0	2	2	3	6,825	248	4,192
456	2	3	7	52	1	2	34	22	29	120	2	8	81	5	0	5	0	3	16,289	512	9,735
586	7	2	5	24	1	3	42	22	36	162	3	7	89	5	1	4	2	9	17,597	539	10,095
773	2	6	6	25	0	3	25	27	33	128	0	4	120	5	0	2	4	8	19,475	494	10,005
0	0	0	0	0	0	0	0	0	0	0	0	0	0	0	1	0	0	0	2	1	-3
7,720	104	72	149	466	23	76	599	525	505	2,268	32	103	1,335	100	33	79	90	126	292,016	8,859	125,657
17	1	1	0	0	0	2	7	1	2	0	0	0	2	0	0	0	2	0	578	50	29
361	11	8	22	77	5	17	57	67	99	299	7	27	85	21	8	9	15	30	28,650	1,153	25
895	28	18	34	107	2	15	112	99	82	552	6	13	154	21	7	16	18	23	77,403	1,671	23
9	0	0	1	1	0	0	0	1	0	3	0	0	2	0	0	0	0	0	608	13	1,987
472	7	2	10	23	1	7	33	32	28	103	3	6	66	3	1	5	6	10	14,628	565	10,139
376	5	2	8	27	2	5	48	41	26	144	4	7	92	7	4	8	8	6	15,358	575	10,672
135	3	1	3	8	0	1	16	9	7	50	0	1	17	1	0	0	3	1	4,050	145	3,779
312	1	3	2	10	2	1	19	20	9	52	1	2	71	5	1	2	1	5	6,604	262	6,119
219	7	6	6	11	2	1	27	20	13	59	2	4	57	0	1	1	2	4	8,316	350	6,175
773	2	4	9	18	1	0	29	24	18	87	0	6	65	8	0	5	4	4	14,475	442	9,056
553	1	1	6	19	0	6	17	23	28	87	0	3	80	3	2	5	5	2	11,918	332	7,142
298	8	2	4	4	0	6	26	13	19	82	1	3	63	4	2	7	4	5	8,368	345	6,534
464	4	2	1	22	1	2	22	19	17	81	2	3	94	2	0	2	3	8	13,588	370	7,892
804	3	4	11	31	0	1	28	31	38	163	0	8	127	3	1	4	1	9	20,999	503	12,449
304	6	4	4	20	1	2	23	21	26	76	2	2	53	3	0	0	2	4	10,110	349	7,019

[경기도]

구시군명	읍면동명	선거인수	투표수	정당별 득표수															
				민생당	미래한국당	더불어시민당	정의당	아기당	민중당	한겨레정의당	국민의당	친박신당	행복민주당	코리아	가자평화인권당	가자환경당	국가혁명배당금당	국민생정당	국민참여신당
용인시 기흥구	영덕2동	9,804	5,651	156	1,731	1,771	541	23	26	3	546	15	275	4	2	1	24	1	2
	보리동	20,676	12,353	284	3,936	3,987	1,172	77	68	12	885	48	690	8	1	1	72	3	2
	동백1동	17,707	11,045	211	2,859	3,938	1,218	34	106	8	943	42	726	10	1	1	54	2	4
	동백2동	14,767	9,302	166	2,899	3,060	973	38	71	5	810	29	552	3	0	1	39	4	2
	동백3동	12,618	7,511	163	2,506	2,250	736	53	28	8	622	19	415	1	1	2	40	3	3
	상현2동	19,142	12,220	221	4,358	3,586	1,201	56	57	14	1,050	38	630	5	2	2	44	3	3
	잘못 투입 구분된 투표지	0	15	0	5	4	2	0	0	0	2	0	1	0	0	0	0	0	0
안성시	합계	155,086	98,475	2,499	32,095	30,287	9,116	872	943	250	5,496	761	4,543	148	49	46	731	66	83
	거소·선상투표	238	225	11	55	50	12	3	1	1	9	15	8	3	0	0	11	1	0
	관외사전투표	6,985	6,982	220	1,959	2,262	657	29	66	18	457	17	388	32	7	10	80	0	9
	관내사전투표	34,640	34,637	776	10,962	11,706	3,335	271	357	72	1,742	246	2,033	26	15	12	180	17	20
	재외투표	439	77	0	19	22	4	1	0	1	3	0	9	0	0	0	1	0	0
	공도읍	35,429	17,470	445	4,839	5,868	1,802	142	142	37	1,130	109	811	25	2	6	129	8	13
	보개면	3,453	1,863	37	762	373	138	27	17	8	104	33	53	1	1	0	12	2	1
	금광면	4,949	2,799	62	992	834	203	34	27	3	132	26	98	3	1	1	19	5	6
	서운면	2,151	1,129	31	499	229	84	20	23	6	47	14	29	5	1	3	6	3	0
	미양면	3,602	1,733	42	664	420	135	23	26	7	92	22	38	2	3	0	16	2	1
	대덕면	9,784	4,360	125	1,412	1,379	371	36	25	8	274	25	171	4	2	0	49	1	2
	양성면	3,444	1,813	51	815	359	114	25	25	7	64	18	45	3	1	1	8	4	3
	원곡면	4,074	1,876	48	723	473	149	17	8	4	113	11	76	4	0	0	21	4	0
	일죽면	4,868	2,445	60	1,089	560	155	41	21	14	81	29	56	0	1	3	18	2	2
	죽산면	4,264	1,994	54	802	447	141	35	16	8	101	22	59	0	0	2	18	2	2
	삼죽면	2,174	1,087	25	449	256	68	11	4	6	42	9	32	1	0	0	12	2	1
	고삼면	1,195	692	32	267	141	47	10	10	1	24	10	18	4	0	0	5	1	0
	안성1동	7,618	3,896	98	1,495	1,027	304	43	32	9	255	44	106	8	4	3	39	5	3
	안성2동	12,814	6,345	182	1,927	1,930	661	50	50	12	410	54	255	15	4	0	52	4	11
	안성3동	12,965	7,051	200	2,365	1,950	736	54	93	28	416	57	258	12	7	5	55	3	9
잘못 투입 구분된 투표지	0	1	0	0	1	0	0	0	0	0	0	0	0	0	0	0	0	0	
김포시	합계	353,223	230,414	5,267	69,655	78,528	21,904	1,155	1,455	247	16,434	852	13,878	231	58	71	1,483	73	106
	거소·선상투표	455	434	20	112	114	43	2	4	0	43	7	11	3	0	0	7	0	0
	관외사전투표	20,233	20,223	588	5,173	7,238	2,049	63	124	33	1,363	51	1,529	84	10	12	194	4	17
	관내사전투표	58,740	58,735	1,114	16,462	22,999	5,199	236	363	52	3,302	205	4,952	35	7	16	295	9	17
	재외투표	1,355	333	3	66	117	36	2	0	0	20	0	57	0	1	1	0	0	0

정당별 득표수																				무효투표수	기권수
국민의당	자유한국당	국민미래당	국민당	녹색당	대한당	대한국민당	미래당	미래한국당	새누리당	여성당	우당	자유당	새별당	자유당	추진당	추진당	미래당	국민당	국민당		
156	5	2	3	11	0	2	17	16	20	37	1	2	34	1	1	0	3	1	5,433	218	4,153
407	3	1	9	25	0	4	30	21	10	94	1	4	80	5	1	2	1	6	11,950	403	8,323
314	4	1	5	10	4	1	31	18	15	92	1	4	46	3	1	4	6	4	10,721	324	6,662
206	2	4	5	9	0	0	18	14	19	65	1	2	49	4	1	4	3	0	9,058	244	5,465
272	1	4	3	13	1	2	9	17	15	45	0	2	42	4	0	1	1	1	7,283	228	5,107
372	2	2	3	20	1	1	30	18	14	97	0	4	56	2	2	4	2	3	11,903	317	6,922
1	0	0	0	0	0	0	0	0	0	0	0	0	0	0	0	0	0	0	15	0	-15
1,946	56	49	118	177	14	117	343	356	406	564	37	110	397	107	24	79	104	108	93,097	5,378	56,611
3	1	2	0	2	0	0	0	1	2	0	0	2	1	0	0	1	0	0	195	30	13
88	2	3	15	29	1	15	23	25	28	68	7	18	25	18	0	8	13	13	6,610	372	3
273	20	11	30	51	3	22	87	100	113	184	13	24	65	28	6	24	17	27	32,868	1,769	3
5	0	0	0	1	0	0	0	0	0	1	0	0	1	0	0	0	0	0	68	9	362
502	7	6	17	37	4	15	66	81	65	111	5	19	107	14	4	8	20	18	16,614	856	17,959
69	4	0	2	3	0	1	4	10	9	6	1	2	4	1	0	4	4	4	1,697	166	1,590
55	1	1	3	7	1	8	8	7	14	16	0	3	25	5	1	0	6	7	2,614	185	2,150
25	2	2	1	0	0	3	7	2	1	3	0	2	10	3	0	2	3	3	1,069	60	1,022
35	0	3	5	1	1	4	12	5	12	7	1	3	9	1	1	2	2	2	1,599	134	1,869
117	2	2	3	7	1	5	22	22	14	20	0	2	23	4	1	5	2	3	4,139	221	5,424
87	2	2	3	1	0	4	14	2	11	4	0	1	7	3	0	4	2	3	1,693	120	1,631
71	1	0	3	1	0	1	6	2	4	4	1	4	13	2	0	0	2	1	1,767	109	2,198
82	2	0	2	3	0	2	7	10	14	3	1	1	15	1	1	1	4	3	2,284	161	2,423
76	1	1	0	4	0	4	11	6	15	9	1	4	6	5	1	3	2	4	1,862	132	2,270
40	0	1	2	1	0	2	5	5	6	4	0	0	9	0	1	1	2	1	998	89	1,087
36	1	2	1	1	0	1	2	2	10	2	0	1	5	0	2	0	2	3	641	51	503
98	0	5	4	4	0	6	15	15	14	25	1	6	14	3	0	3	8	4	3,700	196	3,722
113	6	4	12	8	2	12	30	27	31	38	4	8	23	12	4	7	8	5	5,971	374	6,469
171	4	4	15	16	1	12	24	34	43	59	2	10	35	7	2	6	7	7	6,707	344	5,914
0	0	0	0	0	0	0	0	0	0	0	0	0	0	0	0	0	0	0	1	0	-1
4,875	83	70	154	302	25	125	466	589	566	1,704	54	134	877	117	34	100	96	137	221,905	8,509	122,809
9	1	0	1	1	0	1	0	4	6	0	0	0	1	0	0	0	0	2	392	42	21
216	8	13	25	44	1	27	49	55	81	184	5	34	47	29	7	6	15	19	19,397	826	10
606	29	10	31	72	7	14	96	105	116	388	14	23	103	16	5	27	22	35	56,982	1,753	5
7	0	0	0	1	0	0	0	0	2	5	0	0	8	0	0	0	0	0	326	7	1,022

[경기도]

구시군명	읍면동명	선거인수	투표수	정당별 득표수															
				민생당	미래한국당	더불어시민당	정의당	아기당	민중당	한겨레정당	국민의당	신박신당	행복민주당	코리아	가자평화인권당	가자환경당	국가혁명배당금당	국민생성당	국민참여신당
김포시	통진읍	17,968	8,220	186	3,383	2,164	576	75	60	8	383	64	238	11	5	5	73	9	2
	고촌읍	18,131	11,073	177	4,015	3,167	1,090	73	50	14	916	43	567	4	0	3	53	1	9
	양촌읍	17,451	8,212	208	3,050	2,325	658	68	58	21	441	54	308	2	2	4	81	5	4
	대곶면	6,854	3,197	67	1,623	732	175	22	13	8	125	23	81	1	2	1	15	3	3
	월곶면	3,646	1,768	33	826	378	105	25	9	3	70	18	42	0	1	1	4	2	3
	하성면	5,518	2,614	73	1,303	530	171	16	20	5	126	15	48	4	1	1	11	1	0
	사우동	14,916	7,901	186	2,445	2,501	770	54	90	9	596	33	342	11	2	2	52	4	6
	풍무동	39,407	24,387	529	7,347	7,987	2,549	137	189	20	2,090	68	1,290	13	5	6	126	5	9
	장기동	23,781	13,429	298	3,792	4,524	1,475	69	83	8	1,168	41	756	10	5	1	91	3	6
	구래동	23,315	11,886	348	3,119	4,258	1,241	38	58	14	984	19	621	7	2	5	96	2	8
	운양동	28,831	16,943	421	4,702	5,878	1,723	70	69	13	1,554	53	1,009	12	2	4	105	6	5
	김포본동	32,920	18,875	451	6,264	5,875	1,717	94	148	20	1,411	93	788	20	6	3	115	7	11
	장기본동	21,900	12,493	306	3,524	4,295	1,299	62	57	9	1,100	31	659	8	2	2	89	6	1
	마산동	17,802	9,683	257	2,445	3,445	1,028	49	60	10	742	34	579	6	5	4	76	6	5
	절뚝투입·구분된투표지	0	8	2	4	1	0	0	0	0	0	0	1	0	0	0	0	0	0
광주시	합계	312,618	188,926	4,285	59,148	65,027	16,366	1,263	1,604	250	11,064	883	10,279	234	48	67	1,325	80	104
	거소·선상투표	436	409	14	97	125	23	1	4	3	37	1	17	3	0	0	21	0	0
	관외사전투표	23,187	23,171	552	5,824	8,709	2,218	81	289	33	1,315	60	1,825	67	11	7	214	0	14
	관내사전투표	44,666	44,657	872	12,861	17,644	3,890	274	364	25	2,254	199	3,217	44	9	16	225	16	16
	재외투표	1,047	243	4	48	86	28	1	1	0	10	0	41	0	0	0	0	0	0
	오포읍	73,545	36,754	881	11,686	12,150	3,155	223	256	50	2,358	164	1,869	32	7	14	251	21	25
	초월읍	27,947	13,988	326	4,911	4,293	1,192	115	89	18	815	74	558	15	4	7	102	5	9
	곤지암읍	15,658	7,408	151	2,951	1,988	541	68	41	15	423	51	228	10	2	3	57	5	4
	도척면	5,883	2,830	49	1,250	704	177	26	28	5	124	28	87	3	3	0	24	2	1
	퇴촌면	8,988	4,162	84	1,773	1,062	261	56	30	7	215	24	127	1	1	0	42	4	2
	남종면	1,061	683	11	386	93	23	15	6	2	27	8	17	1	0	1	5	1	1
	남한산성면	1,747	1,051	23	486	227	74	11	6	3	58	13	29	1	0	0	5	2	0
	경안동	28,644	14,671	378	4,598	4,929	1,283	108	132	27	1,002	67	601	21	1	12	102	7	10
	송정동	39,992	18,777	434	6,330	6,065	1,621	166	192	31	1,067	102	690	18	8	4	137	5	7
	광남동	39,817	20,114	506	5,944	6,952	1,880	118	164	31	1,359	92	972	18	2	3	140	12	15
절뚝투입·구분된투표지	0	8	0	3	0	0	0	2	0	0	0	1	0	0	0	0	0	0	
포천시	합계	128,937	75,618	1,700	28,578	21,547	5,515	726	1,136	179	3,848	782	2,801	129	37	31	678	56	42
	거소·선상투표	292	277	11	56	80	15	5	5	2	13	3	7	1	1	0	11	0	1

기초 의원 선거구	정당별 득표수																	무효투표수	기권수		
	자유 민주 연합	국민 의당	국민 선진 당	국민 당	새누리 당	대 안	대한 민 국 당	미 래 당	미 래 민 진 당	새 누리 당	여 정 당	우 리 당	자 우 당	새 변 당	자 우 당	추 진 당	추 진 당			추 진 당	계
257	3	7	8	10	2	9	38	27	19	48	2	5	49	1	1	7	6	7	7,748	472	9,748
306	1	3	9	10	1	4	15	18	29	75	1	7	42	2	4	2	2	7	10,720	353	7,058
252	4	4	5	13	2	3	30	25	25	49	4	10	37	3	2	4	10	4	7,775	437	9,239
74	2	1	3	1	2	3	5	13	11	7	2	6	16	2	0	5	1	2	3,050	147	3,657
71	0	1	0	1	0	1	5	3	4	6	0	2	9	1	1	0	1	4	1,630	138	1,878
96	1	0	0	5	0	1	12	12	13	12	0	4	11	2	0	1	2	5	2,502	112	2,904
225	0	2	7	9	1	9	14	31	21	70	3	2	33	2	0	2	5	5	7,544	357	7,015
584	5	8	15	30	4	10	48	56	37	218	2	8	127	8	3	10	8	13	23,564	823	15,020
304	2	2	11	16	0	9	23	41	34	106	7	6	73	6	3	6	6	9	12,994	435	10,352
266	5	3	7	10	1	5	28	47	32	81	1	9	55	7	1	4	5	2	11,389	497	11,429
406	4	6	6	26	1	7	20	31	45	111	3	1	89	15	1	6	2	4	16,410	533	11,888
572	8	2	16	20	0	13	46	62	51	186	7	9	81	12	2	15	6	12	18,143	732	14,045
344	4	2	5	21	1	3	23	32	20	99	1	3	56	7	4	3	2	4	12,084	409	9,407
280	6	6	5	12	2	6	14	27	20	59	2	5	40	4	0	2	3	3	9,247	436	8,119
0	0	0	0	0	0	0	0	0	0	0	0	0	0	0	0	0	0	0	8	0	-8
4,229	89	36	176	226	25	111	391	528	511	1,239	38	122	719	96	39	85	95	109	180,891	8,035	123,692
0	0	0	2	0	1	1	3	5	1	0	1	2	0	0	0	1	0	0	363	46	27
266	21	8	24	46	2	21	48	86	99	192	5	39	46	16	6	11	22	22	22,199	972	16
461	20	7	42	43	2	13	61	99	92	245	5	18	86	12	9	27	16	22	43,206	1,451	9
6	0	0	0	2	0	0	0	0	3	1	0	0	1	0	0	1	0	1	234	9	804
1,108	14	7	17	53	2	21	68	100	90	251	11	14	212	18	5	10	13	15	35,171	1,583	36,791
439	6	3	18	10	4	12	32	52	32	99	0	4	61	7	3	3	13	5	13,336	652	13,959
255	4	2	9	9	2	4	18	25	21	40	3	5	38	2	2	3	6	7	6,993	415	8,250
73	1	0	4	2	2	3	14	4	8	14	2	3	21	4	1	1	0	2	2,670	160	3,053
142	3	0	0	15	0	2	9	12	11	23	0	3	27	2	1	1	0	0	3,940	222	4,826
29	0	0	0	0	0	0	2	2	2	0	0	0	3	0	0	0	1	1	637	46	378
28	0	0	0	2	0	0	5	3	1	3	0	1	0	1	1	1	0	1	985	66	696
321	5	2	12	13	4	13	42	37	46	104	4	7	57	7	2	6	6	9	13,975	696	13,973
522	8	3	28	19	1	12	55	53	49	135	3	5	78	8	6	8	6	9	17,885	892	21,215
579	7	4	20	12	5	9	34	50	56	132	4	21	89	19	3	13	11	15	19,291	823	19,703
0	0	0	0	0	0	0	0	0	0	0	0	0	0	0	0	0	0	0	6	2	-8
1,645	42	50	92	84	17	68	190	235	269	434	29	48	280	61	24	58	55	63	71,529	4,089	53,319
18	0	0	4	0	0	1	0	1	2	2	0	0	2	1	0	0	1	2	245	32	15

[경기도]

구시군명	읍면동명	선거인수	투표수	정당별 득표수															
				국민의당	미래한국당	더불어시민당	정의당	자유한국당	민중당	한국자유총연맹	국민의당	신박신당	행복국민연합	코리아	가자평화인권당	가자환경당	국가혁명배당금당	국민생성당	국민참여신당
포천시	관외사전투표	5,524	5,520	135	1,696	1,744	453	30	68	18	319	18	315	34	6	0	72	3	4
	관내사전투표	24,249	24,244	506	8,298	8,050	1,911	202	376	44	1,142	206	1,213	41	10	7	212	13	9
	재외투표	293	72	0	17	28	5	1	0	0	4	0	11	0	0	0	0	0	0
	소흘읍	29,619	13,647	313	4,890	4,070	1,124	106	217	21	805	116	452	21	2	5	118	11	6
	군내면	5,431	2,471	52	1,087	606	150	26	33	2	143	23	65	2	1	0	16	1	3
	내촌면	3,203	1,528	33	727	325	69	19	8	7	71	32	43	0	0	0	17	0	1
	가산면	5,431	2,338	44	1,069	539	136	22	27	8	123	36	60	3	2	1	29	2	3
	신북면	8,314	3,701	93	1,586	834	227	40	59	10	174	48	94	2	2	2	34	5	5
	창수면	1,482	841	20	376	177	46	16	9	1	42	12	15	0	0	0	9	2	0
	영중면	3,411	1,755	36	801	402	94	22	22	8	61	29	28	2	1	4	18	2	0
	일동면	6,616	3,187	66	1,431	759	178	54	40	17	130	51	72	5	3	2	20	3	0
	이동면	4,022	2,070	46	883	507	122	18	33	6	112	24	52	4	3	1	11	3	1
	영북면	5,673	2,536	63	1,125	546	180	36	30	15	106	39	61	5	0	2	22	1	3
	관인면	1,930	1,096	31	474	215	64	17	9	1	60	25	24	0	1	0	8	1	0
	화현면	1,807	947	22	471	198	59	15	16	1	40	10	15	1	0	1	6	0	0
	포천동	11,811	5,418	130	2,127	1,365	417	59	115	11	312	57	147	5	2	2	32	8	3
	선단동	9,829	3,968	99	1,463	1,101	265	38	69	7	191	53	127	3	3	4	43	1	3
	절뚝투입 구분된 투표지	0	2	0	1	1	0	0	0	0	0	0	0	0	0	0	0	0	0
연천군	합계	38,304	25,576	655	10,170	6,612	1,780	353	220	71	1,300	216	772	50	15	17	231	25	26
	거소·선상투표	366	356	13	62	91	33	9	4	4	29	3	9	3	1	1	6	1	1
	관외사전투표	2,164	2,163	57	689	658	189	13	15	7	156	8	118	16	1	0	19	0	3
	관내사전투표	8,571	8,569	222	3,179	2,473	666	63	64	20	451	55	344	20	2	7	85	4	10
	재외투표	87	16	0	4	5	2	0	0	0	0	0	2	0	0	0	1	0	0
	연천읍	4,597	2,480	72	1,015	599	149	29	17	4	135	34	51	3	0	5	16	5	4
	전곡읍	11,419	5,659	118	2,378	1,461	373	63	51	14	293	50	114	6	4	0	48	7	4
	군남면	2,298	1,388	39	631	296	69	21	15	9	57	17	29	0	2	0	12	2	3
	청산면	2,717	1,473	29	686	279	81	94	14	2	58	10	31	0	1	3	11	2	0
	백학면	1,768	960	33	396	202	68	13	10	3	39	14	19	1	0	0	9	0	0
	미산면	1,134	577	17	283	126	37	6	4	1	19	3	13	0	0	0	6	0	0
	왕징면	707	454	13	193	92	22	12	15	2	11	6	10	0	0	0	4	2	0
	신서면	1,848	1,064	26	478	233	69	23	9	3	35	15	28	1	2	1	9	0	1
	중면	117	72	3	31	17	3	1	1	1	4	0	1	0	1	0	3	1	0
	장남면	511	344	13	145	79	19	6	1	1	13	1	3	0	1	0	2	1	0
절뚝투입 구분된 투표지	0	1	0	0	1	0	0	0	0	0	0	0	0	0	0	0	0	0	

정당별 득표수																			무효투표수	기권수	
국민의당	자유한국당	국민미래당	국민당	국민선당	국민연합	대한국민당	미래당	미래한국당	새누리당	여정당	우당	자유당	새별당	자유연당	추진당	미래당	국민미래당	국민연합			국민당
56	3	10	7	12	0	6	10	26	46	52	7	8	18	10	2	4	9	7	5,208	312	4
281	19	13	25	19	4	19	59	60	73	127	12	17	40	17	6	10	13	22	23,076	1,168	5
1	0	0	0	0	0	0	0	1	1	1	0	0	0	0	0	0	0	0	70	2	221
353	4	8	16	18	1	10	35	39	38	110	2	9	80	17	3	9	5	9	13,043	604	15,972
52	1	1	1	1	0	0	3	8	12	7	1	1	18	2	0	4	0	1	2,323	148	2,960
45	0	0	0	2	2	3	5	4	7	5	0	2	11	0	0	3	1	0	1,442	86	1,675
63	0	0	1	3	0	4	4	2	4	7	0	1	12	2	1	1	1	3	2,213	125	3,093
142	2	1	7	4	1	3	6	13	11	21	0	3	7	1	0	4	0	2	3,443	258	4,613
19	0	0	2	0	0	1	5	1	4	3	0	0	2	1	0	1	2	1	767	74	641
43	5	0	5	4	1	3	6	11	4	11	1	0	11	1	2	1	4	1	1,644	111	1,656
108	1	2	4	2	0	3	5	10	2	11	1	3	8	2	1	3	1	3	3,001	186	3,429
43	0	3	1	2	2	3	5	7	10	7	1	0	12	2	2	2	5	1	1,934	136	1,952
63	0	1	3	1	1	3	10	14	11	9	0	1	4	0	3	3	2	1	2,364	172	3,137
33	2	2	1	0	1	1	7	4	8	2	0	1	3	0	1	2	1	1	1,000	96	834
16	1	0	0	2	0	0	1	0	2	4	0	0	5	0	0	0	2	3	891	56	860
197	2	2	7	8	1	6	19	19	17	36	1	1	32	5	0	6	4	5	5,160	258	6,393
112	2	7	8	6	3	2	10	15	17	19	3	1	15	0	3	5	4	1	3,703	265	5,861
0	0	0	0	0	0	0	0	0	0	0	0	0	0	0	0	0	0	0	2	0	-2
475	14	13	19	40	5	30	79	62	123	125	14	29	83	22	18	23	35	26	23,748	1,828	12,728
1	0	1	0	0	1	2	0	0	7	0	0	1	2	1	1	0	1	2	290	66	10
22	0	2	1	6	0	2	4	2	19	23	1	2	5	2	1	1	0	1	2,043	120	1
63	9	4	8	15	1	9	32	20	46	39	7	11	13	8	6	4	13	11	7,984	585	2
0	1	0	0	0	0	0	0	0	0	0	0	0	0	0	0	0	0	0	15	1	71
62	1	1	1	4	0	2	7	7	13	7	1	4	12	0	4	3	6	5	2,278	202	2,117
152	2	0	4	5	1	8	18	19	18	37	1	3	24	6	1	6	5	2	5,296	363	5,760
31	0	0	0	2	0	2	2	6	8	7	0	2	3	1	0	1	2	1	1,270	118	910
40	0	0	1	5	0	1	3	2	4	4	2	1	12	0	2	3	3	1	1,385	88	1,244
28	0	1	0	1	1	0	4	1	4	6	0	1	2	2	0	2	1	0	861	99	808
12	0	1	2	0	0	1	2	2	0	0	0	0	1	0	0	1	0	0	537	40	557
16	0	1	2	1	0	1	2	1	1	0	2	1	1	1	0	0	1	0	413	41	253
28	0	1	0	1	1	1	5	1	2	2	0	1	6	0	3	2	2	3	992	72	784
2	0	1	0	0	0	0	0	0	0	0	0	0	0	0	0	0	0	0	70	2	45
18	1	0	0	0	0	1	0	1	1	0	0	2	2	1	0	0	1	0	313	31	167
0	0	0	0	0	0	0	0	0	0	0	0	0	0	0	0	0	0	0	1	0	-1

[경기도]

구시군명	읍면동명	선거인수	투표수	정당별 득표수															
				민생당	미래한국당	더불어시민당	정의당	아기당	민중당	한국경제당	국민의당	신박신당	행복민주당	코리아	가자평화인권당	가자환경당	국가혁명배당금당	국민새정당	국민참여신당
양평군	합계	101,784	69,646	1,330	29,168	17,122	6,605	717	299	109	3,371	486	3,134	75	21	25	422	28	37
	거소·선상투표	258	225	14	50	56	14	6	3	0	6	1	2	2	1	0	6	1	0
	관외사전투표	7,037	6,935	150	2,593	1,862	702	38	38	7	455	31	417	9	3	3	56	1	4
	관내사전투표	23,940	23,939	408	8,908	7,226	2,492	220	95	31	1,069	136	1,581	25	9	9	126	7	9
	재외투표	467	111	2	23	45	6	0	0	0	7	0	17	0	0	1	0	0	0
	양평읍	18,052	9,721	186	4,229	2,133	1,016	100	39	13	527	67	280	12	1	1	71	6	8
	강상면	5,590	3,070	59	1,387	683	303	35	11	2	148	12	92	0	0	0	17	0	0
	강하면	2,716	1,501	22	832	253	82	16	7	1	66	7	33	2	0	0	10	0	3
	양서면	7,932	4,291	78	1,850	934	416	57	16	7	225	26	150	1	0	3	24	0	2
	옥천면	4,406	2,449	45	1,140	492	221	24	7	4	119	9	82	4	1	2	20	0	0
	서종면	5,455	3,097	46	1,445	612	270	33	4	7	181	22	111	0	0	0	21	1	3
	단월면	2,478	1,292	23	635	224	92	17	6	2	52	16	29	0	0	1	6	1	0
	창운면	2,422	1,375	40	692	239	86	17	11	5	43	20	31	2	0	1	9	1	0
	양동면	2,946	1,641	49	770	292	108	20	8	4	87	40	36	5	1	0	14	1	1
	지평면	4,410	2,452	52	1,159	469	170	34	16	7	84	30	49	3	2	0	7	2	2
	용문면	10,463	5,726	119	2,550	1,235	500	77	30	11	246	55	177	9	3	4	26	5	4
	개군면	3,212	1,820	37	904	367	127	23	8	8	56	14	47	1	0	0	9	2	1
잘못 투입 구분된 투표지	0	1	0	1	0	0	0	0	0	0	0	0	0	0	0	0	0	0	
가평군	합계	55,117	35,185	745	15,313	8,572	2,443	350	359	68	1,816	372	1,255	53	21	26	315	25	31
	거소·선상투표	446	405	29	96	77	33	13	8	1	9	8	5	5	1	3	5	1	3
	관외사전투표	3,210	3,208	69	1,136	874	249	26	37	7	209	13	177	17	1	4	32	1	1
	관내사전투표	10,931	10,931	198	4,403	3,186	853	64	99	10	585	93	539	16	5	6	90	1	5
	재외투표	186	42	0	7	23	2	1	0	0	3	0	4	0	0	0	0	0	
	가평읍	12,469	6,324	124	2,919	1,465	437	61	59	15	277	84	164	5	2	3	47	4	6
	설악면	5,897	2,916	62	1,410	578	159	32	30	10	175	45	66	1	2	1	30	1	0
	청평면	9,446	4,796	85	2,300	1,018	324	63	49	9	244	65	111	2	4	3	44	8	6
	상면	3,750	2,061	42	1,041	385	124	28	18	5	94	15	49	0	2	3	17	2	5
	북면	2,679	1,475	38	737	301	72	24	13	1	67	15	36	0	1	0	12	1	1
	조종면	6,103	3,027	98	1,264	665	190	38	46	10	153	34	104	7	3	3	38	6	4
	잘못 투입 구분된 투표지	0	0	0	0	0	0	0	0	0	0	0	0	0	0	0	0	0	0

강원도

구시군명	선거인수	투표수	정당별 득표수(득표율)																
			민생당	미래한국당	더불어시민당	정의당	우리미래당	민중당	한국경제당	국민의당	친박신당	정의민주당	코리아	가자평화인권당	가자환경당	국가혁명배양부당	국민새정당	국민참여신당	기독교자유동맹당
합계	1,323,766	874,184	19,570 (2.35)	324,873 (39.12)	239,777 (28.87)	80,950 (9.74)	7,644 (0.92)	8,802 (1.06)	2,322 (0.27)	48,542 (5.84)	6,970 (0.83)	38,435 (4.62)	1,383 (0.16)	377 (0.04)	409 (0.04)	7,693 (0.92)	523 (0.06)	601 (0.07)	13,970 (1.68)
춘천시	238,639	163,095	3,214 (2.06)	55,695 (35.71)	46,616 (29.89)	19,912 (12.77)	1,005 (0.64)	941 (0.60)	258 (0.16)	9,879 (6.33)	786 (0.50)	7,729 (4.95)	225 (0.14)	48 (0.03)	64 (0.04)	1,306 (0.83)	89 (0.05)	93 (0.05)	3,266 (2.09)
원주시	294,206	185,636	4,174 (2.34)	62,955 (35.41)	55,814 (31.39)	18,527 (10.42)	1,639 (0.92)	1,815 (1.02)	428 (0.24)	11,534 (6.48)	993 (0.55)	9,277 (5.21)	250 (0.14)	64 (0.03)	81 (0.04)	1,537 (0.86)	83 (0.04)	99 (0.05)	2,933 (1.64)
강릉시	184,434	122,856	2,184 (1.87)	46,443 (39.79)	31,967 (27.38)	10,289 (8.81)	1,131 (0.96)	1,698 (1.45)	502 (0.43)	8,045 (6.89)	1,154 (0.98)	5,763 (4.93)	192 (0.16)	46 (0.03)	68 (0.05)	959 (0.82)	67 (0.05)	87 (0.07)	1,664 (1.42)
동해시	76,559	49,546	1,017 (2.14)	20,039 (42.30)	12,915 (27.26)	4,287 (9.05)	454 (0.95)	451 (0.95)	128 (0.27)	2,733 (5.76)	449 (0.94)	2,095 (4.42)	79 (0.16)	24 (0.05)	19 (0.04)	482 (1.01)	30 (0.06)	24 (0.05)	679 (1.43)
삼척시	58,290	39,731	941 (2.49)	16,700 (44.22)	10,234 (27.10)	2,977 (7.88)	382 (1.01)	374 (0.99)	120 (0.30)	1,708 (4.52)	457 (1.21)	1,584 (4.19)	67 (0.17)	20 (0.05)	16 (0.04)	365 (0.96)	23 (0.06)	38 (0.10)	441 (1.16)
태백시	37,733	24,175	541 (2.34)	10,467 (45.30)	6,294 (27.24)	1,941 (8.40)	220 (0.95)	202 (0.87)	63 (0.27)	985 (4.26)	230 (0.99)	1,016 (4.39)	37 (0.16)	12 (0.05)	6 (0.02)	172 (0.74)	8 (0.03)	15 (0.06)	296 (1.28)
정선군	33,238	21,796	554 (2.69)	8,597 (41.89)	6,088 (29.67)	1,526 (7.43)	256 (1.24)	277 (1.34)	85 (0.41)	808 (3.93)	251 (1.22)	860 (4.19)	31 (0.15)	10 (0.04)	8 (0.03)	172 (0.83)	11 (0.05)	9 (0.04)	290 (1.41)
속초시	70,042	43,966	907 (2.16)	17,201 (40.97)	11,847 (28.22)	3,977 (9.47)	314 (0.74)	301 (0.71)	71 (0.16)	2,523 (6.01)	327 (0.77)	2,075 (4.94)	76 (0.18)	17 (0.04)	15 (0.03)	454 (1.08)	13 (0.03)	28 (0.06)	633 (1.50)
고성군	24,512	17,866	590 (3.54)	6,993 (41.96)	4,565 (27.39)	1,325 (7.95)	202 (1.21)	186 (1.11)	57 (0.34)	755 (4.53)	220 (1.32)	652 (3.91)	46 (0.27)	10 (0.06)	9 (0.05)	202 (1.21)	9 (0.05)	13 (0.07)	224 (1.34)
양양군	24,919	16,947	366 (2.29)	7,372 (46.19)	4,235 (26.53)	1,139 (7.13)	158 (0.99)	83 (0.52)	42 (0.26)	773 (4.84)	193 (1.20)	625 (3.91)	19 (0.11)	11 (0.06)	13 (0.08)	168 (1.05)	13 (0.08)	16 (0.10)	252 (1.57)
인제군	27,141	18,270	578 (3.37)	6,602 (38.59)	5,154 (30.12)	1,430 (8.35)	148 (0.86)	126 (0.73)	59 (0.34)	961 (5.61)	162 (0.94)	676 (3.95)	44 (0.25)	10 (0.05)	11 (0.06)	229 (1.33)	13 (0.07)	8 (0.04)	271 (1.58)
홍천군	60,632	39,859	1,009 (2.71)	14,802 (39.77)	10,084 (27.10)	3,471 (9.32)	369 (0.99)	1,029 (2.76)	111 (0.29)	1,774 (4.76)	461 (1.23)	1,398 (3.75)	76 (0.20)	20 (0.05)	17 (0.04)	349 (0.93)	46 (0.12)	59 (0.15)	719 (1.93)
횡성군	41,400	28,909	796 (2.93)	11,420 (42.14)	7,351 (27.12)	2,339 (8.63)	297 (1.09)	311 (1.14)	90 (0.33)	1,283 (4.73)	336 (1.23)	1,003 (3.70)	40 (0.14)	15 (0.05)	16 (0.05)	292 (1.07)	29 (0.10)	18 (0.06)	526 (1.94)
영월군	35,124	23,545	625 (2.79)	9,736 (43.56)	5,893 (26.37)	1,751 (7.83)	310 (1.38)	270 (1.20)	66 (0.29)	1,062 (4.75)	249 (1.11)	896 (4.00)	28 (0.12)	14 (0.06)	20 (0.08)	242 (1.08)	15 (0.06)	19 (0.08)	491 (2.19)
평창군	37,601	24,890	628 (2.66)	10,047 (42.60)	6,693 (28.38)	1,904 (8.07)	275 (1.16)	258 (1.09)	65 (0.27)	1,040 (4.41)	253 (1.07)	968 (4.10)	33 (0.13)	18 (0.07)	12 (0.05)	176 (0.74)	23 (0.09)	22 (0.09)	464 (1.96)
화천군	21,433	14,947	418 (3.01)	5,559 (40.06)	3,934 (28.35)	1,200 (8.64)	141 (1.01)	127 (0.91)	60 (0.43)	777 (5.59)	116 (0.83)	474 (3.41)	40 (0.28)	17 (0.12)	11 (0.07)	192 (1.38)	13 (0.09)	16 (0.11)	194 (1.39)
양구군	18,967	13,159	405 (3.31)	4,760 (38.93)	3,608 (29.50)	1,063 (8.69)	108 (0.88)	119 (0.97)	37 (0.30)	623 (5.09)	117 (0.95)	464 (3.79)	29 (0.23)	5 (0.04)	9 (0.07)	139 (1.13)	14 (0.11)	16 (0.13)	209 (1.70)
철원군	38,896	24,991	623 (2.69)	9,485 (40.97)	6,485 (28.01)	1,892 (8.17)	235 (1.01)	234 (1.01)	80 (0.34)	1,279 (5.52)	216 (0.93)	880 (3.80)	71 (0.30)	16 (0.06)	14 (0.06)	257 (1.11)	24 (0.10)	21 (0.09)	418 (1.80)

정당별 득표수(득표율)																				무효투표수	기권수	개표율
개업신당 안당	국민의당	안당	안당	안당	안당	안당	안당	안당	안당	안당	안당	안당	안당	안당	안당	안당	안당	안당	안당			
537 (0.06)	517 (0.06)	1,180 (0.14)	2,175 (0.26)	257 (0.03)	971 (0.11)	2,273 (0.27)	2,923 (0.35)	3,875 (0.46)	4,972 (0.59)	301 (0.03)	873 (0.10)	2,921 (0.35)	761 (0.09)	257 (0.03)	815 (0.09)	999 (0.12)	901 (0.10)	830,349	43,835	449,582	100	
87 (0.05)	85 (0.05)	173 (0.11)	471 (0.30)	23 (0.01)	115 (0.07)	389 (0.24)	412 (0.26)	492 (0.31)	1,157 (0.74)	39 (0.02)	123 (0.07)	662 (0.42)	160 (0.10)	25 (0.01)	111 (0.07)	133 (0.08)	140 (0.08)	155,923	7,172	75,544	100	
83 (0.04)	79 (0.04)	247 (0.30)	535 (0.30)	36 (0.02)	138 (0.07)	435 (0.24)	738 (0.41)	600 (0.33)	1,315 (0.73)	42 (0.02)	144 (0.08)	636 (0.35)	135 (0.07)	40 (0.02)	116 (0.06)	122 (0.06)	127 (0.07)	177,771	7,865	108,570	100	
81 (0.06)	62 (0.05)	201 (0.17)	294 (0.25)	36 (0.03)	181 (0.15)	306 (0.26)	447 (0.38)	891 (0.76)	737 (0.63)	54 (0.04)	183 (0.15)	423 (0.36)	93 (0.07)	29 (0.02)	145 (0.12)	156 (0.13)	133 (0.11)	116,711	6,145	61,578	100	
25 (0.05)	37 (0.07)	80 (0.16)	87 (0.18)	14 (0.02)	47 (0.09)	141 (0.29)	186 (0.39)	209 (0.44)	221 (0.46)	15 (0.03)	57 (0.12)	137 (0.28)	41 (0.08)	11 (0.02)	48 (0.10)	49 (0.10)	60 (0.12)	47,370	2,176	27,013	100	
27 (0.07)	27 (0.18)	70 (0.18)	80 (0.21)	19 (0.05)	59 (0.15)	104 (0.27)	131 (0.34)	183 (0.48)	198 (0.52)	14 (0.03)	36 (0.09)	120 (0.31)	28 (0.07)	19 (0.05)	56 (0.14)	87 (0.23)	53 (0.14)	37,758	1,973	18,559	100	
18 (0.07)	12 (0.05)	29 (0.12)	38 (0.16)	6 (0.02)	15 (0.06)	70 (0.30)	62 (0.26)	81 (0.35)	103 (0.44)	8 (0.03)	23 (0.09)	64 (0.27)	16 (0.06)	7 (0.03)	14 (0.06)	15 (0.06)	16 (0.06)	23,102	1,073	13,558	100	
20 (0.09)	19 (0.09)	28 (0.13)	52 (0.25)	20 (0.09)	34 (0.16)	61 (0.29)	84 (0.40)	73 (0.35)	86 (0.41)	8 (0.03)	19 (0.09)	62 (0.30)	14 (0.06)	11 (0.05)	24 (0.11)	43 (0.20)	28 (0.13)	20,519	1,277	11,442	100	
27 (0.06)	20 (0.10)	46 (0.12)	103 (0.24)	6 (0.01)	32 (0.07)	111 (0.26)	133 (0.31)	170 (0.40)	258 (0.61)	12 (0.02)	26 (0.06)	113 (0.26)	35 (0.08)	8 (0.01)	31 (0.07)	34 (0.08)	31 (0.07)	41,975	1,991	26,076	100	
8 (0.04)	19 (0.11)	31 (0.18)	36 (0.21)	11 (0.06)	28 (0.16)	51 (0.30)	55 (0.33)	131 (0.78)	70 (0.42)	10 (0.06)	18 (0.10)	37 (0.22)	16 (0.09)	10 (0.06)	22 (0.13)	29 (0.17)	22 (0.13)	16,662	1,204	6,646	100	
17 (0.10)	10 (0.06)	24 (0.15)	30 (0.18)	6 (0.03)	24 (0.15)	45 (0.28)	40 (0.25)	67 (0.41)	53 (0.33)	6 (0.03)	21 (0.13)	49 (0.30)	9 (0.05)	5 (0.03)	15 (0.09)	33 (0.20)	27 (0.16)	15,959	988	7,972	100	
15 (0.08)	17 (0.09)	22 (0.12)	35 (0.20)	9 (0.05)	31 (0.18)	51 (0.29)	69 (0.40)	102 (0.59)	81 (0.47)	12 (0.07)	25 (0.14)	45 (0.26)	32 (0.18)	8 (0.04)	18 (0.10)	28 (0.16)	26 (0.15)	17,108	1,162	8,871	100	
30 (0.08)	38 (0.10)	67 (0.18)	108 (0.29)	17 (0.04)	66 (0.17)	125 (0.33)	134 (0.36)	206 (0.55)	177 (0.47)	32 (0.08)	50 (0.13)	118 (0.31)	38 (0.10)	19 (0.05)	70 (0.18)	69 (0.18)	52 (0.13)	37,210	2,649	20,773	100	
19 (0.07)	19 (0.07)	37 (0.13)	67 (0.24)	7 (0.02)	49 (0.18)	74 (0.27)	107 (0.39)	156 (0.57)	97 (0.35)	12 (0.04)	37 (0.13)	98 (0.36)	34 (0.12)	10 (0.03)	33 (0.12)	42 (0.15)	40 (0.14)	27,100	1,809	12,491	100	
16 (0.07)	12 (0.05)	31 (0.13)	41 (0.18)	9 (0.04)	23 (0.10)	82 (0.36)	62 (0.27)	82 (0.36)	85 (0.38)	10 (0.04)	18 (0.08)	77 (0.34)	23 (0.10)	9 (0.04)	24 (0.10)	32 (0.14)	24 (0.10)	22,347	1,198	11,579	100	
20 (0.08)	14 (0.05)	27 (0.11)	48 (0.20)	8 (0.03)	30 (0.12)	61 (0.25)	66 (0.27)	101 (0.42)	69 (0.29)	10 (0.11)	27 (0.11)	95 (0.40)	19 (0.08)	10 (0.04)	18 (0.07)	37 (0.15)	42 (0.17)	23,581	1,309	12,711	100	
14 (0.10)	12 (0.08)	22 (0.15)	47 (0.33)	9 (0.06)	32 (0.23)	45 (0.32)	51 (0.36)	107 (0.77)	70 (0.50)	5 (0.03)	25 (0.18)	45 (0.32)	21 (0.15)	12 (0.08)	15 (0.10)	31 (0.22)	24 (0.17)	13,876	1,071	6,486	100	
9 (0.07)	14 (0.11)	16 (0.13)	31 (0.25)	11 (0.08)	31 (0.25)	39 (0.31)	48 (0.39)	73 (0.59)	70 (0.57)	3 (0.02)	15 (0.12)	42 (0.34)	15 (0.12)	10 (0.08)	22 (0.17)	28 (0.22)	25 (0.20)	12,227	932	5,808	100	
21 (0.09)	21 (0.09)	29 (0.12)	72 (0.31)	10 (0.04)	36 (0.15)	83 (0.35)	98 (0.42)	151 (0.65)	125 (0.53)	9 (0.03)	26 (0.11)	98 (0.42)	32 (0.13)	14 (0.06)	33 (0.14)	31 (0.13)	31 (0.13)	23,150	1,841	13,905	100	

[강원도]

구시군명	읍면동명	선거인수	투표수	정당별 득표수																
				민생당	미래한국당	더불어시민당	정의당	우리민중당	민중당	한국경제당	국민의당	친박신당	열린민주당	코리아	가평화인권당	가자환경당	국가혁명배당금당	국민새정당	국민참여신당	
춘천시	합계	238,639	163,095	3,214	55,695	46,616	19,912	1,005	941	258	9,879	786	7,729	225	48	64	1,306	89	93	
	거소·선상투표	723	686	32	194	164	60	11	8	4	33	12	20	2	0	3	11	2	2	
	관외사전투표	15,128	15,124	371	3,669	4,987	2,247	49	91	32	967	55	950	69	10	6	156	6	6	
	관내사전투표	54,303	54,297	961	17,072	17,933	6,729	281	276	69	3,061	213	3,511	48	7	19	381	19	30	
	재외투표	739	147	2	33	54	15	0	2	0	8	0	18	0	0	0	0	0	0	
	신복읍	5,352	2,964	69	1,255	696	237	32	11	16	111	32	78	6	5	1	33	3	0	
	동면	10,953	6,082	134	2,099	1,669	743	35	27	8	456	28	214	5	2	2	48	1	2	
	동산면	1,063	630	16	330	104	30	9	4	2	22	6	16	0	0	1	6	0	0	
	신동면	1,665	937	22	470	173	80	10	5	3	37	7	9	0	0	1	7	2	0	
	동내면	10,166	5,709	111	2,063	1,456	785	40	37	7	313	30	221	8	1	1	50	4	4	
	남면	672	373	7	217	49	25	3	3	1	12	3	6	2	1	0	1	0	0	
	남산면	2,416	1,352	23	688	245	77	18	17	1	48	17	32	1	0	0	13	3	0	
	서면	2,734	1,438	37	720	271	87	14	9	4	54	16	35	1	1	0	13	1	1	
	사북면	1,833	1,086	20	533	204	84	12	39	3	25	15	28	0	0	0	9	0	0	
	북산면	575	333	11	187	50	10	8	0	2	12	6	5	0	1	0	0	1	0	
	소양동	5,501	2,907	56	1,051	722	357	21	18	10	194	17	110	2	4	2	25	1	2	
	교동	2,167	1,027	23	453	219	89	9	4	0	54	15	27	2	0	1	6	0	1	
	조운동	1,913	860	25	375	208	72	12	5	1	34	8	21	1	0	0	9	0	1	
	약사령동	1,508	725	16	318	141	64	11	4	0	51	4	21	0	1	0	9	2	0	
	근화동	4,986	2,436	51	887	633	253	36	16	6	139	16	83	4	1	0	32	1	3	
	후평1동	7,661	3,679	80	1,470	827	371	32	26	5	189	16	111	2	0	6	36	5	2	
	후평2동	8,329	4,237	81	1,515	1,047	549	20	15	9	317	20	140	5	3	1	42	1	2	
	후평3동	12,565	6,660	140	2,380	1,713	833	47	46	11	394	26	238	14	4	2	50	2	4	
	효자1동	2,560	1,333	23	521	305	141	12	8	1	67	10	43	0	0	0	7	5	2	
	효자2동	7,856	3,762	92	1,515	846	367	42	25	11	219	36	111	2	0	0	33	6	3	
	효자3동	2,809	1,326	29	489	336	159	6	6	1	75	5	27	1	0	0	12	1	2	
	석사동	21,625	12,738	193	4,471	3,343	1,798	60	74	11	864	55	451	16	3	3	91	4	9	
	퇴계동	29,412	18,414	330	6,157	5,216	2,395	89	110	23	1,319	61	808	18	2	9	135	9	14	
	강남동	10,008	5,612	124	2,219	1,441	611	44	26	6	387	18	192	7	0	3	43	4	0	
	신사우동	11,417	6,220	135	2,344	1,563	644	42	29	11	417	39	203	9	2	3	48	6	3	
	절뚝투입·구분된 투표지	0	1	0	0	1	0	0	0	0	0	0	0	0	0	0	0	0	0	
	원주시	합계	294,206	185,636	4,174	62,955	55,814	18,527	1,639	1,815	428	11,534	993	9,277	250	64	81	1,537	83	99
		거소·선상투표	578	550	18	162	159	46	5	7	2	34	3	25	3	2	0	13	0	0

정당별 득표수																	무효투표수	기권수			
국민의당	자유한국당	국민미래당	국민당	녹색당	대한당	대한미래당	미래당	미래한국당	새누리당	여성당	우리당	자유당	새별당	자유당	추진당	추진미래당			미래한국당	한국미래당	우리당
3,266	87	85	173	471	23	115	389	412	492	1,157	39	123	662	160	25	111	133	140	155,923	7,172	75,544
4	2	1	1	5	0	2	1	1	2	1	0	3	1	1	0	1	2	2	588	98	37
136	11	12	28	63	3	15	28	47	62	161	2	22	48	21	3	10	16	17	14,376	748	4
541	25	17	42	173	4	26	88	109	133	388	9	35	98	34	6	36	33	40	52,447	1,850	6
5	0	0	0	2	0	0	0	0	1	0	0	0	5	0	0	0	0	0	145	2	592
77	1	3	4	13	1	2	5	12	15	8	3	4	20	3	1	5	5	4	2,771	193	2,388
189	3	3	5	17	0	5	12	15	25	46	1	1	25	3	1	2	7	2	5,835	247	4,871
17	2	1	0	1	0	1	2	2	3	0	0	0	2	0	1	4	1	0	583	47	433
16	1	0	1	1	0	2	2	3	6	4	1	0	1	1	0	0	0	1	866	71	728
157	5	7	3	17	2	2	17	7	11	35	1	6	22	4	1	3	4	4	5,439	270	4,457
13	1	0	1	1	0	0	0	1	0	0	0	0	0	1	1	0	1	0	350	23	299
31	0	2	5	1	2	1	3	2	4	4	0	0	6	4	0	2	1	2	1,253	99	1,064
47	0	0	4	3	1	2	1	4	6	5	0	2	6	2	1	0	1	0	1,349	89	1,296
24	0	0	0	3	0	2	1	4	1	0	0	2	7	0	0	2	0	6	1,024	62	747
2	0	0	1	0	0	0	2	1	0	0	0	0	4	0	0	1	0	0	304	29	242
97	0	2	0	7	0	0	9	7	8	24	1	1	13	7	0	4	3	4	2,779	128	2,594
24	1	0	0	3	1	0	4	3	8	5	0	0	3	0	0	0	1	1	957	70	1,140
23	0	1	0	4	0	1	4	3	2	7	1	1	4	1	0	1	1	0	826	34	1,053
14	1	0	2	0	0	2	2	0	2	4	0	0	7	1	0	0	3	1	681	44	783
59	0	0	5	1	0	5	10	10	8	15	2	1	13	3	0	1	5	0	2,299	137	2,550
166	5	6	4	5	1	3	10	12	10	28	2	3	27	3	0	4	5	2	3,474	205	3,982
112	4	1	8	9	1	4	15	9	7	30	1	6	34	4	1	4	3	0	4,020	217	4,092
227	2	3	3	17	1	4	19	26	21	40	2	8	46	15	1	3	8	3	6,353	307	5,905
50	0	1	2	3	1	3	6	4	6	11	1	1	8	3	1	0	4	3	1,253	80	1,227
126	2	4	6	14	1	4	18	15	16	36	3	5	19	6	3	2	4	3	3,595	167	4,094
33	0	0	1	4	1	1	3	4	7	10	0	1	15	1	0	1	1	2	1,234	92	1,483
354	8	2	22	34	1	4	36	33	32	109	2	9	76	9	0	10	7	11	12,205	533	8,887
411	8	17	17	42	2	15	52	48	54	116	5	6	91	18	1	7	7	19	17,631	783	10,998
104	1	1	5	9	0	3	24	19	17	32	0	2	25	8	1	5	3	5	5,389	223	4,396
207	4	1	3	19	0	6	15	11	25	38	2	4	36	7	2	3	7	8	5,896	324	5,197
0	0	0	0	0	0	0	0	0	0	0	0	0	0	0	0	0	0	0	1	0	-1
2,933	83	79	247	535	36	138	435	738	600	1,315	42	144	636	135	40	116	122	127	177,771	7,865	108,570
5	0	0	2	2	0	1	1	1	1	0	0	1	1	0	0	1	0	1	496	54	28

[강원도]

구시군명	읍면동명	선거인수	투표수	정당별 득표수															
				민생당	미래한국당	더불어시민당	정의당	우리민중당	민중당	한국경제당	국민의당	친박신당	열린민주당	코리아	가자평화인권당	가자환경당	국가혁명배당금당	국민새정당	국민참여신당
원주시	관외사전투표	19,149	19,137	536	4,815	6,614	2,176	80	168	32	1,298	52	1,158	71	11	13	204	9	7
	관내사전투표	61,650	61,646	1,174	19,075	21,490	6,446	428	577	88	3,484	276	4,089	56	16	22	368	21	23
	재외투표	728	165	4	32	54	15	2	1	0	14	1	22	0	0	1	3	0	1
	문막읍	11,751	5,161	131	1,922	1,337	474	68	46	23	241	45	188	6	4	1	41	6	7
	소초면	6,043	3,081	83	1,381	666	198	45	33	9	138	41	98	2	0	1	37	1	2
	호저면	2,608	1,371	40	686	248	89	24	7	4	43	22	31	2	3	1	11	1	0
	지정면	12,954	6,328	141	1,753	2,129	729	46	39	11	520	23	322	9	1	0	62	2	3
	부론면	1,458	786	17	390	150	43	20	9	11	16	17	11	0	0	1	3	2	0
	귀래면	1,373	718	20	363	112	50	14	2	4	26	6	10	1	1	1	2	0	1
	흥업면	5,370	2,543	57	1,023	594	210	28	18	12	162	20	79	3	2	3	20	1	4
	판부면	4,684	2,336	53	947	563	202	31	26	7	153	18	84	7	1	1	23	1	0
	신림면	2,359	1,281	25	650	256	67	19	11	10	42	13	32	2	0	3	10	1	1
	중앙동	2,072	833	11	454	152	50	16	6	2	30	6	24	0	0	2	10	1	0
	원인동	3,520	1,570	30	664	364	125	27	11	7	66	21	61	2	0	1	14	1	2
	개운동	8,002	3,993	85	1,688	912	344	60	49	9	230	23	143	7	0	1	35	1	3
	명륜1동	5,730	3,072	58	1,309	776	283	59	22	6	138	21	78	2	1	0	25	2	0
	명륜2동	9,778	4,919	119	1,873	1,249	408	56	48	11	336	32	194	7	2	1	49	4	5
	단구동	26,728	13,127	323	4,602	3,668	1,308	112	176	24	895	63	519	21	2	6	137	8	6
	일산동	5,565	2,629	58	1,083	603	201	29	23	11	172	16	92	2	1	2	25	3	3
	학성동	3,443	1,578	36	746	333	118	20	19	8	65	17	48	0	2	0	13	0	0
	단계동	17,110	8,394	187	3,217	2,163	856	79	63	32	587	41	285	12	1	3	82	3	8
	우산동	8,797	4,275	94	1,730	1,081	382	33	41	9	254	32	135	6	1	4	32	1	4
	태장1동	5,742	2,560	61	929	705	232	25	27	11	150	16	90	1	0	1	16	0	2
	태장2동	15,810	7,182	190	2,621	1,856	647	80	70	34	415	59	255	8	6	5	76	3	7
	봉산동	5,501	2,807	88	1,161	649	236	51	44	12	118	26	91	2	1	0	20	1	1
	행구동	4,203	2,275	50	872	597	218	26	22	5	150	11	91	3	1	0	18	1	3
	무실동	18,443	9,233	189	3,166	2,593	1,017	65	90	20	717	38	460	8	2	4	66	4	3
	반곡관설동	23,057	12,081	296	3,640	3,741	1,355	91	160	14	1,039	34	562	7	3	3	122	5	3
	절뚝·투입·구분된 투표지	0	5	0	1	0	2	0	0	0	1	0	0	0	0	0	0	0	0
	강릉시	합계	184,434	122,856	2,184	46,443	31,967	10,289	1,131	1,698	502	8,045	1,154	5,763	192	46	68	959	67
거소·선상투표		412	397	15	120	101	30	8	5	4	20	5	8	0	0	14	0	2	0
관외사전투표		7,086	7,084	218	1,783	2,224	746	31	84	18	492	16	425	36	5	8	81	1	8
관내사전투표		47,244	47,242	761	16,831	14,031	4,275	383	623	167	2,817	357	2,851	67	16	15	315	19	29

정당별 득표수																				무효투표수	기권수
국민의당	자유한국당	국민미래당	국민당	녹색당	대한당	대한민국당	미래당	미래한국당	새누리당	여성당	우당	자유당	새별당	자유당	추진당	추진당	미래당	대한민국당	한국미래당		
149	9	9	34	77	8	23	39	85	94	204	8	28	50	23	5	17	28	26	18,160	977	12
495	30	16	65	186	9	23	114	215	151	415	10	31	99	36	14	24	21	28	59,615	2,031	4
3	0	0	1	2	0	0	0	1	1	2	0	0	1	0	0	0	0	0	161	4	563
134	1	3	10	10	1	15	15	17	17	35	1	8	17	4	2	4	2	4	4,840	321	6,590
72	0	2	2	7	2	0	8	17	9	12	1	2	13	1	1	3	1	3	2,891	190	2,962
38	2	0	2	2	1	3	7	6	6	5	1	2	0	2	1	1	2	1	1,294	77	1,237
106	5	3	5	22	1	2	17	35	18	37	1	7	34	1	1	4	3	1	6,093	235	6,626
30	1	0	1	1	0	0	2	1	6	3	0	4	5	0	1	1	0	0	746	40	672
14	0	1	2	2	1	1	3	9	3	4	0	2	5	1	0	1	3	1	666	52	655
78	0	4	5	8	0	3	8	7	11	18	0	2	27	2	0	5	1	5	2,420	123	2,827
50	2	1	5	7	0	2	4	6	4	16	0	1	7	2	1	1	0	6	2,232	104	2,348
39	0	1	4	0	0	0	0	2	6	2	1	0	6	0	0	0	0	2	1,205	76	1,078
20	0	2	1	0	0	1	1	1	2	1	0	0	4	0	0	2	1	1	801	32	1,239
36	1	0	3	2	1	2	2	24	3	11	0	2	2	0	0	1	0	1	1,487	83	1,950
92	2	2	7	10	0	3	14	17	14	32	2	4	19	3	0	1	2	1	3,815	178	4,009
62	1	2	1	6	0	4	10	15	14	16	2	2	12	2	0	5	2	1	2,937	135	2,658
93	2	4	10	12	1	2	10	19	15	46	0	3	38	4	2	0	5	3	4,663	256	4,859
277	8	6	12	40	0	10	31	58	42	106	2	8	61	6	2	11	5	4	12,559	568	13,601
75	0	1	1	5	1	3	8	17	11	16	0	2	13	3	0	3	2	3	2,488	141	2,936
28	1	0	7	5	0	3	1	5	6	13	1	0	5	2	1	1	2	2	1,508	70	1,865
171	0	7	18	16	3	4	25	31	27	62	2	4	35	4	3	3	7	3	8,044	350	8,716
99	2	2	5	7	3	9	16	16	12	20	3	3	21	6	1	2	0	2	4,068	207	4,522
67	4	0	6	3	0	3	5	15	14	19	1	5	8	1	0	3	4	2	2,426	134	3,182
179	4	7	10	15	3	7	26	23	26	47	3	8	40	8	3	11	14	8	6,774	408	8,628
47	2	0	4	9	1	2	11	13	12	19	0	1	11	2	0	1	3	3	2,642	165	2,694
65	0	0	2	7	0	1	8	5	5	12	0	4	12	0	0	3	2	2	2,196	79	1,928
183	3	3	11	20	0	5	21	30	37	55	1	7	40	11	2	3	4	6	8,884	349	9,210
226	3	3	11	52	0	6	28	47	33	87	2	3	50	11	0	4	8	7	11,656	425	10,976
0	0	0	0	0	0	0	0	0	0	0	0	0	0	0	0	0	0	0	4	1	-5
1,664	81	62	201	294	36	181	306	447	891	737	54	183	423	93	29	145	156	133	116,711	6,145	61,578
8	2	1	1	4	0	3	0	1	6	0	1	2	4	1	0	1	2	0	369	28	15
61	3	7	9	34	3	19	15	35	62	117	4	16	32	18	2	7	18	7	6,645	439	2
354	28	22	72	119	10	54	89	146	285	235	14	54	79	19	12	47	43	49	45,288	1,954	2

[강원도]

구시군명	읍면동명	선거인수	투표수	정당별 득표수															
				민생당	미래한국당	더불어시민당	정의당	우리민중당	민중당	한국경제당	국민의당	친박신당	열린민주당	코리아	가자평화인권당	가자환경당	국가혁명배당금당	국민새정당	국민참여신당
강릉시	재외투표	434	97	2	10	42	7	1	2	0	6	0	20	0	0	0	1	0	0
	주문진읍	12,017	5,948	124	2,686	1,177	292	83	72	51	358	96	184	6	6	1	40	4	2
	성산면	2,141	1,219	30	532	217	89	15	9	9	90	19	34	0	1	1	5	1	2
	왕산면	1,127	689	14	313	117	48	11	5	9	49	20	14	1	0	0	2	0	0
	구정면	2,624	1,424	22	651	251	113	22	15	9	90	21	40	1	1	1	6	2	1
	강동면	2,709	1,397	40	638	237	69	22	20	7	80	25	47	1	0	0	10	2	0
	옥계면	2,280	1,226	18	536	208	80	21	13	2	78	25	37	3	0	2	5	1	4
	사천면	2,758	1,511	21	716	295	80	15	22	11	89	16	42	1	1	1	13	0	3
	연곡면	3,931	1,969	43	855	423	134	18	19	9	131	26	69	1	0	0	27	3	0
	홍제동	8,612	4,778	86	1,729	1,214	422	36	78	14	395	43	204	6	2	3	49	1	0
	중앙동	3,380	1,686	26	858	285	91	26	12	5	93	26	49	3	0	2	15	1	2
	옥천동	2,287	1,102	13	577	182	61	14	10	6	61	12	25	1	0	1	7	0	3
	교1동	14,817	8,195	124	3,130	2,072	717	56	151	28	621	66	343	9	1	4	64	4	6
	교2동	4,890	2,589	35	1,210	512	185	22	45	9	168	31	110	3	1	0	25	1	0
	포남1동	6,888	3,680	59	1,724	741	219	46	47	16	191	56	114	4	1	2	31	2	4
	포남2동	8,366	4,299	57	1,832	957	326	31	60	14	300	49	142	8	5	0	35	3	5
	초당동	2,772	1,529	20	595	397	140	16	20	3	107	13	63	1	0	1	8	1	1
	송정동	4,765	2,580	38	1,016	635	222	20	32	9	194	15	103	7	1	1	21	2	1
	내곡동	9,495	4,737	93	1,674	1,242	441	42	86	16	359	39	167	6	2	2	39	5	4
	강남동	11,618	6,036	110	2,546	1,362	390	79	81	29	367	75	193	9	3	4	55	4	3
성덕동	17,028	8,889	169	2,950	2,436	889	85	148	45	666	79	353	13	0	5	76	4	8	
경포동	4,753	2,550	46	930	607	223	28	39	12	223	24	126	5	0	0	29	4	1	
절못 투입 구분된 투표지	0	3	0	1	2	0	0	0	0	0	0	0	0	0	0	0	0	0	
동해시	합계	76,559	49,546	1,017	20,039	12,915	4,287	454	451	128	2,733	449	2,095	79	24	19	482	30	24
	거소·선상투표	1,007	984	40	242	253	85	8	7	3	115	9	42	7	3	1	31	0	1
	관외사전투표	3,133	3,131	103	839	955	341	19	27	8	193	5	183	27	5	1	52	3	2
	관내사전투표	18,156	18,155	307	6,946	5,450	1,635	132	183	31	990	138	1,018	17	2	6	133	7	6
	재외투표	121	25	0	8	6	1	0	1	0	0	0	8	0	0	0	0	0	0
	천곡동	17,365	8,924	154	3,779	2,245	763	78	75	19	570	80	288	9	5	4	95	6	6
	송정동	2,785	1,415	26	696	284	98	16	12	5	54	18	37	0	1	0	13	0	0
	복삼동	10,997	5,518	107	2,210	1,378	527	41	50	12	339	44	217	9	2	1	53	9	1
	부곡동	3,664	1,805	49	821	395	106	30	13	12	61	20	52	3	0	0	24	0	3
	동호동	3,247	1,610	35	776	322	135	19	15	9	63	17	31	0	0	0	17	1	1

정당별 득표수																			무효투표수	기권수	
국민의당	자유한국당	더불어민주당	국민당	녹색당	대한당	대한민국당	미래당	미래한국당	새누리당	여성당	우당	자유당	새별당	자유연립당	추진연립미래당	베일민족당	함께가자당	행당			계
0	0	0	0	1	0	0	0	1	0	1	0	0	1	0	0	0	0	0	95	2	337
80	8	8	9	4	3	13	19	24	53	37	1	13	23	5	2	15	10	7	5,516	432	6,069
23	1	3	3	2	3	1	3	6	6	3	0	2	4	1	1	2	4	0	1,122	97	922
5	0	0	0	1	1	2	2	5	9	2	1	2	3	1	0	2	0	3	642	47	438
42	1	1	4	1	0	2	3	5	6	4	1	1	3	0	1	1	2	3	1,327	97	1,200
18	2	1	3	3	0	3	8	1	13	5	0	4	4	2	0	5	5	4	1,279	118	1,312
32	1	1	5	1	0	4	5	6	14	2	2	3	7	3	1	1	4	5	1,130	96	1,054
29	4	1	1	3	0	3	2	4	13	7	2	3	6	2	1	5	2	1	1,415	96	1,247
24	1	1	2	2	2	3	10	13	15	6	0	4	8	1	0	4	5	3	1,862	107	1,962
84	4	2	6	9	0	6	14	14	41	32	4	5	21	4	1	3	4	4	4,540	238	3,834
37	3	0	2	4	0	3	2	9	16	10	1	3	8	1	0	3	3	1	1,600	86	1,694
19	1	1	1	0	0	2	5	5	5	2	0	3	9	0	0	2	2	2	1,032	70	1,185
165	4	4	7	22	1	10	18	27	51	54	7	19	43	3	3	5	8	4	7,851	344	6,622
41	1	0	2	10	0	1	6	9	17	8	0	4	6	7	0	0	2	1	2,472	117	2,301
71	2	0	5	6	2	4	11	7	30	28	4	5	24	2	0	4	2	4	3,468	212	3,208
82	6	1	12	14	4	3	13	16	35	32	0	4	16	7	1	7	6	1	4,084	215	4,067
41	1	1	3	2	2	0	2	5	13	2	0	0	8	0	0	2	3	3	1,474	55	1,243
54	0	1	3	6	0	2	6	10	19	16	0	4	12	0	0	2	0	2	2,454	126	2,185
89	2	1	10	9	1	7	12	25	46	29	3	5	28	4	1	1	5	9	4,504	233	4,758
112	4	1	16	13	0	17	25	19	50	29	3	8	28	4	1	14	12	8	5,674	362	5,582
146	2	2	23	19	4	17	27	44	73	65	4	14	36	6	1	8	11	10	8,438	451	8,139
47	0	2	2	5	0	2	9	10	13	11	2	5	10	2	1	4	3	2	2,427	123	2,203
0	0	0	0	0	0	0	0	0	0	0	0	0	0	0	0	0	0	0	3	0	-3
679	25	37	80	87	14	47	141	186	209	221	15	57	137	41	11	48	49	60	47,370	2,176	27,013
3	1	3	5	10	0	7	3	3	5	1	1	1	5	1	1	0	5	5	907	77	23
38	4	2	5	10	2	3	6	15	11	29	1	14	11	4	1	2	9	3	2,933	198	2
123	8	10	24	25	4	13	39	60	69	74	2	12	28	13	1	10	8	24	17,548	607	1
0	0	0	0	0	0	0	0	1	0	0	0	0	0	0	0	0	0	0	25	0	96
160	5	9	13	14	2	8	30	32	32	41	1	5	34	9	3	11	7	6	8,598	326	8,441
39	1	1	3	1	1	1	6	7	6	5	0	2	1	1	3	1	0	2	1,341	74	1,370
105	3	6	10	10	1	6	22	16	22	29	2	9	20	3	1	6	7	8	5,286	232	5,479
49	1	1	3	2	0	3	5	11	9	5	2	2	4	4	0	3	0	0	1,693	112	1,859
27	1	2	7	1	1	1	8	5	4	4	1	5	7	0	1	4	3	2	1,525	85	1,637

[강원도]

구시군명	읍면동명	선거인수	투표수	정당별 득표수															
				민생당	미래한국당	더불어시민당	정의당	우리민중당	민중당	한국경제당	국민의당	친박신당	열린민주당	코리아	가평화인권당	가자환경당	국가혁명배당금당	국민새정당	국민참여신당
동해시	발한동	2,644	1,270	34	664	198	70	21	9	7	48	21	27	1	1	2	8	0	0
	목호동	2,249	1,077	26	558	192	48	20	8	2	35	17	26	2	0	0	3	0	0
	북평동	6,624	3,314	78	1,359	808	326	32	25	12	177	47	109	3	4	2	32	2	2
	망상동	2,585	1,297	33	628	257	90	22	13	3	48	15	26	1	1	0	12	1	1
	삼화동	1,982	1,019	25	513	171	62	16	13	5	40	18	31	0	0	2	9	1	1
	잘못 투입 구분된 투표지	0	2	0	0	1	0	0	0	0	0	0	0	0	0	0	0	0	0
삼척시	합계	58,290	39,731	941	16,700	10,234	2,977	382	374	120	1,708	457	1,584	67	20	16	365	23	38
	거소·선상투표	178	165	5	71	34	10	1	0	2	12	5	6	0	0	0	4	1	0
	관외사전투표	3,447	3,447	113	992	1,116	313	19	26	10	194	13	169	17	1	3	41	1	1
	관내사전투표	14,683	14,682	337	5,740	4,381	1,208	125	132	33	624	116	799	17	6	4	130	6	12
	재외투표	89	24	0	3	10	2	0	0	0	0	0	5	0	0	0	0	0	1
	도계읍	6,364	2,971	67	1,485	579	166	39	30	11	82	44	89	5	2	0	25	2	5
	원덕읍	3,291	1,691	39	864	323	99	24	18	9	37	26	30	2	0	1	10	1	4
	근덕면	3,602	2,128	48	1,067	393	111	34	25	12	72	31	52	4	3	2	17	1	3
	하장면	1,000	607	9	274	131	40	6	8	4	14	17	14	0	0	0	16	2	1
	노곡면	491	330	10	170	56	21	2	6	1	4	4	11	1	1	0	1	0	0
	미로면	1,186	700	25	332	124	34	15	8	2	10	14	8	1	0	2	7	0	0
	가곡면	478	294	11	128	47	18	4	2	1	14	4	12	0	0	1	3	0	2
	신기면	411	251	10	116	50	10	2	4	5	3	5	7	0	2	0	1	0	0
	남양동	5,131	2,882	55	1,516	530	152	24	25	7	138	50	75	2	4	1	18	2	2
	성내동	4,751	2,588	65	1,176	595	164	32	29	12	101	49	73	6	0	2	21	1	3
	교동	7,484	3,951	81	1,476	1,121	377	26	34	3	248	42	156	8	0	0	43	3	2
정라동	5,704	3,020	66	1,290	744	252	29	27	8	155	37	78	4	1	0	28	3	2	
잘못 투입 구분된 투표지	0	0	0	0	0	0	0	0	0	0	0	0	0	0	0	0	0	0	
태백시	합계	37,733	24,175	541	10,467	6,294	1,941	220	202	63	985	230	1,016	37	12	6	172	8	15
	거소·선상투표	69	62	0	24	12	6	0	2	2	3	0	3	0	0	0	1	0	0
	관외사전투표	1,687	1,687	69	471	518	164	6	10	3	106	8	104	7	3	0	14	0	2
	관내사전투표	9,756	9,756	198	4,062	2,915	839	76	68	17	347	78	532	13	2	4	47	0	6
	재외투표	83	14	0	3	4	2	0	0	0	0	0	4	0	0	0	0	0	0
	황지동	4,020	2,002	42	976	439	144	17	24	5	77	12	63	1	0	0	15	5	1
	황연동	3,108	1,496	38	781	293	74	21	15	3	51	24	31	3	0	1	13	1	1
	삼수동	3,856	1,712	48	745	419	128	29	18	4	58	17	48	3	1	0	14	1	3
	상장동	7,618	3,644	64	1,485	940	361	33	30	9	191	30	138	8	2	0	42	0	2

정당별 득표수																		무효투표수	기권수		
안민총연맹	자유한국당	국민의당	국민당	국민연합	대한민국당	미래당	미래한국당	새누리당	여정당	우당	자유당	새별당	자유연맹	추진연맹	미래당	대한민국당	국민연합			합계	
29	0	1	2	1	0	1	6	6	12	6	1	3	1	0	0	1	1	1	1,183	87	1,374
17	0	0	1	3	1	1	5	4	9	7	1	0	7	1	0	3	1	0	998	79	1,172
43	0	2	4	6	0	1	7	13	20	12	2	2	15	2	0	3	3	3	3,156	158	3,310
33	1	0	1	4	1	2	2	6	8	6	1	0	3	1	0	1	3	2	1,226	71	1,288
13	0	0	2	0	1	0	2	7	2	2	0	2	1	2	0	3	2	4	950	69	963
0	0	0	0	0	0	0	0	0	0	0	0	0	0	0	0	0	0	0	1	1	-2
441	27	27	70	80	19	59	104	131	183	198	14	36	120	28	19	56	87	53	37,758	1,973	18,559
1	0	1	1	1	0	1	1	0	0	0	0	0	0	0	0	0	0	0	157	8	13
42	4	0	11	15	1	12	5	18	17	56	0	6	10	1	1	7	12	2	3,249	198	0
72	7	9	27	32	5	14	30	41	66	52	5	9	20	9	3	20	19	21	14,131	551	1
0	0	0	0	0	0	0	0	0	0	1	0	0	1	0	0	0	0	0	23	1	65
38	3	1	4	2	1	8	12	14	19	9	2	3	13	2	2	7	6	1	2,778	193	3,393
23	1	3	2	2	3	1	7	5	14	3	0	1	5	2	0	2	7	2	1,570	121	1,600
43	0	2	4	1	3	1	9	8	10	2	1	1	8	3	3	5	9	3	1,991	137	1,474
5	1	1	1	1	0	2	2	3	1	2	0	2	7	0	1	1	5	0	571	36	393
7	1	0	0	0	0	0	0	1	2	0	0	1	0	0	0	0	2	3	305	25	161
22	1	1	4	0	3	2	4	0	0	0	0	1	2	1	1	2	4	3	633	67	486
2	0	3	0	0	0	0	2	0	1	1	0	1	2	0	1	1	3	2	266	28	184
4	0	0	0	2	0	2	0	0	2	0	0	1	3	0	1	0	2	2	234	17	160
36	1	1	4	4	1	3	4	4	15	17	0	2	14	4	2	2	2	2	2,719	163	2,249
35	3	2	1	5	0	3	4	11	13	15	1	3	14	1	1	3	3	3	2,450	138	2,163
59	4	2	3	12	0	6	16	12	15	24	2	3	12	3	1	3	5	5	3,807	144	3,533
52	1	1	8	3	2	4	8	14	8	16	3	2	9	2	2	3	8	4	2,874	146	2,684
0	0	0	0	0	0	0	0	0	0	0	0	0	0	0	0	0	0	0	0	0	0
296	18	12	29	38	6	15	70	62	81	103	8	23	64	16	7	14	15	16	23,102	1,073	13,558
1	0	0	0	0	0	0	0	0	0	0	0	0	1	0	0	0	0	0	55	7	7
20	1	0	2	6	0	0	8	8	7	25	1	4	8	4	0	2	0	1	1,582	105	0
55	6	4	10	12	2	4	22	22	26	27	3	6	7	6	2	3	2	4	9,427	329	0
0	0	0	0	0	0	0	0	0	0	0	0	0	1	0	0	0	0	0	14	0	69
33	1	0	2	4	0	0	7	7	12	14	1	2	7	0	1	2	2	1	1,917	85	2,018
24	0	1	2	1	0	1	6	2	7	7	1	2	2	2	2	2	5	1	1,418	78	1,612
26	5	3	3	4	0	2	5	5	4	1	1	1	4	0	1	0	1	1	1,603	109	2,144
62	3	3	3	5	1	6	11	7	7	13	0	5	26	3	1	2	1	4	3,498	146	3,974

[강원도]

구시군명	읍면동명	선거인수	투표수	정당별 득표수															
				민생당	미래한국당	더불어시민당	정의당	우리민중당	민중당	한국경제당	국민의당	친박신당	열린민주당	코리아	가자평화인권당	가자환경당	국가혁명배당금당	국민새정당	국민참여신당
태백시	문곡소도동	2,586	1,366	28	703	291	77	10	16	9	55	17	35	2	0	0	8	0	0
	장성동	1,982	960	19	465	201	52	13	7	6	45	15	23	0	2	1	5	0	0
	구문소동	1,582	809	23	417	155	43	7	8	1	32	11	22	0	1	0	7	1	0
	철암동	1,386	667	12	335	107	51	8	4	4	20	18	13	0	1	0	6	0	0
	절뚝투입 구분된 투표지	0	0	0	0	0	0	0	0	0	0	0	0	0	0	0	0	0	0
정선군	합계	33,238	21,796	554	8,597	6,088	1,526	256	277	85	808	251	860	31	10	8	172	11	9
	거소·선상투표	100	95	2	37	29	5	3	0	0	2	1	2	1	0	0	0	1	0
	관외사전투표	1,765	1,765	35	535	567	170	8	19	4	90	6	115	12	0	0	16	0	2
	관내사전투표	7,867	7,867	173	2,891	2,553	608	79	97	20	306	77	418	3	4	3	65	3	2
	재외투표	45	13	0	5	5	3	0	0	0	0	0	0	0	0	0	0	0	0
	정선읍	6,516	3,430	92	1,379	857	236	42	47	17	126	31	107	4	1	1	31	1	2
	고한읍	2,983	1,224	40	492	333	93	11	9	2	40	18	37	1	1	0	16	1	0
	사북읍	2,890	1,317	26	635	302	81	19	9	5	56	19	30	1	0	0	6	0	0
	신동읍	2,476	1,334	53	544	317	76	14	25	7	59	15	31	2	1	1	9	1	1
	회암면	1,107	593	11	254	166	25	6	27	1	12	11	9	0	1	0	6	0	1
	남면	2,216	1,220	29	513	308	69	22	13	11	40	30	35	1	0	2	10	1	1
	여량면	1,267	735	22	334	165	39	16	9	2	15	9	21	1	1	0	2	0	0
	북평면	1,590	831	28	368	216	51	9	6	8	18	9	19	1	0	0	6	1	0
	임계면	2,416	1,372	43	610	270	70	27	16	8	44	25	36	4	1	1	5	2	0
절뚝투입 구분된 투표지	0	0	0	0	0	0	0	0	0	0	0	0	0	0	0	0	0	0	
속초시	합계	70,042	43,966	907	17,201	11,847	3,977	314	301	71	2,523	327	2,075	76	17	15	454	13	28
	거소·선상투표	349	317	11	73	88	25	4	1	3	27	5	19	3	0	1	6	0	1
	관외사전투표	3,413	3,413	97	965	1,054	386	13	23	6	208	11	209	21	5	2	46	1	6
	관내사전투표	15,166	15,165	278	5,379	4,694	1,519	102	90	19	852	91	964	16	3	5	116	2	2
	재외투표	149	28	0	6	9	5	0	0	0	0	0	5	0	0	0	0	0	0
	영랑동	3,248	1,729	42	804	390	114	17	15	4	88	26	45	1	0	1	18	1	1
	동명동	2,377	1,096	31	509	253	72	10	9	3	51	13	33	1	0	0	18	0	0
	금호동	4,088	2,006	46	1,010	392	124	20	8	2	106	14	61	3	1	0	21	0	1
	교동	6,330	3,007	55	1,338	669	256	21	12	7	167	23	119	6	3	1	35	1	5
	노학동	13,241	6,524	123	2,769	1,624	572	47	54	10	381	49	227	7	2	3	79	4	3
	조양동	16,449	7,998	162	3,022	2,138	743	49	67	11	516	64	313	16	3	1	88	3	5
	청호동	2,998	1,447	38	664	314	92	16	15	3	77	15	40	0	0	1	17	1	1
	대포동	2,234	1,236	24	662	222	69	15	7	3	50	16	40	2	0	0	10	0	3
	절뚝투입 구분된 투표지	0	0	0	0	0	0	0	0	0	0	0	0	0	0	0	0	0	0

정당별 득표수																			무효투표수	기권수		
국민의당	자유한국당	국민미래당	국민당	국민선당	국민연합당	대한민국미래당	미래당	미래한국당	새누리당	여정당	우당	자유당	새별당	자민당	추진당	추진당	미래당	국민당			국민연합당	계
23	0	1	3	1	0	2	3	5	9	4	1	1	1	1	0	0	3	0	2	1,310	56	1,220
22	1	0	1	3	2	0	4	3	5	6	0	1	1	1	0	0	0	1	905	55	1,022	
17	1	0	1	2	0	0	0	1	2	3	0	1	2	0	0	0	2	1	761	48	773	
13	0	0	2	0	1	0	4	2	2	3	0	0	4	0	0	0	2	0	612	55	719	
0	0	0	0	0	0	0	0	0	0	0	0	0	0	0	0	0	0	0	0	0	0	0
290	20	19	28	52	20	34	61	84	73	86	8	19	62	14	11	24	43	28	20,519	1,277	11,442	
0	0	0	0	1	0	0	1	0	1	0	0	0	1	0	0	0	0	0	87	8	5	
23	2	0	0	12	0	5	4	8	2	22	0	1	9	4	0	0	1	1	1,673	92	0	
53	2	3	6	17	4	8	17	18	24	13	3	3	11	5	2	5	11	11	7,518	349	0	
0	0	0	0	0	0	0	0	0	0	0	0	0	0	0	0	0	0	0	13	0	32	
91	4	4	8	10	3	8	10	14	16	19	0	4	15	1	5	3	9	3	3,201	229	3,086	
13	1	1	2	5	1	3	5	1	6	5	0	1	5	0	0	2	3	0	1,148	76	1,759	
12	1	1	2	1	0	1	5	10	4	6	0	2	2	1	0	2	1	3	1,243	74	1,573	
19	3	4	2	1	5	3	3	11	10	2	2	3	4	0	1	5	5	1	1,240	94	1,142	
7	0	1	0	1	0	1	4	3	3	2	0	1	1	1	0	0	2	1	558	35	514	
18	1	3	3	1	1	1	7	7	1	6	1	1	2	2	2	3	2	1	1,148	72	996	
11	1	1	0	0	1	0	0	1	4	4	0	0	3	0	0	1	4	0	667	68	532	
20	0	1	3	0	1	2	1	3	1	1	1	1	4	0	0	0	2	4	785	46	759	
23	5	0	2	3	4	2	4	8	1	6	1	2	5	0	1	3	3	3	1,238	134	1,044	
0	0	0	0	0	0	0	0	0	0	0	0	0	0	0	0	0	0	0	0	0	0	0
633	27	20	46	103	6	32	111	133	170	258	12	26	113	35	8	31	34	31	41,975	1,991	26,076	
2	2	1	1	2	0	1	0	1	2	1	0	0	0	1	0	0	2	0	283	34	32	
36	3	1	6	15	0	7	10	12	16	40	1	4	13	2	1	4	5	4	3,233	180	0	
127	9	4	12	36	0	11	20	35	60	73	3	3	26	10	2	5	12	12	14,592	573	1	
2	0	0	0	0	0	0	0	0	0	1	0	0	0	0	0	0	0	0	28	0	121	
24	0	0	3	3	0	1	3	3	6	3	0	3	13	2	2	1	4	0	1,638	91	1,519	
14	1	0	1	0	0	1	3	2	2	9	0	1	2	0	0	0	0	0	1,039	57	1,281	
48	1	2	3	3	1	1	9	5	6	12	0	0	3	2	0	1	1	1	1,908	98	2,082	
61	2	4	2	6	1	1	2	10	11	16	3	0	6	4	0	0	4	1	2,852	155	3,323	
108	5	5	8	14	2	6	22	21	22	40	1	7	17	4	0	7	0	5	6,248	276	6,717	
156	2	3	9	18	1	3	34	36	32	53	3	4	26	6	3	10	3	5	7,608	390	8,451	
36	2	0	0	3	0	0	3	4	7	6	1	2	3	1	0	2	2	0	1,366	81	1,551	
19	0	0	1	3	1	0	5	4	6	4	0	2	4	3	0	1	1	3	1,180	56	998	
0	0	0	0	0	0	0	0	0	0	0	0	0	0	0	0	0	0	0	0	0	0	0

[강원도]

구시군명	읍면동명	선거인수	투표수	정당별 득표수															
				민생당	미래한국당	더불어시민당	정의당	우리민과미래당	민중당	한국경제당	국민의당	친박신당	열린민주당	코리아	가자평화인권당	가자환경당	국가혁명배당금당	국민새정당	국민참여신당
고성군	합계	24,512	17,866	590	6,993	4,565	1,325	202	186	57	755	220	652	46	10	9	202	9	13
	거소·선상투표	289	276	12	77	74	14	0	3	0	30	0	4	5	0	1	11	1	0
	관외사전투표	1,482	1,481	46	431	451	143	10	15	5	90	7	97	6	3	0	24	1	0
	관내사전투표	5,315	5,315	186	1,880	1,548	456	54	52	15	209	45	266	16	1	1	40	2	5
	재외투표	46	7	0	2	3	0	0	0	0	0	0	1	0	0	0	0	0	0
	간성읍	3,967	2,426	73	976	625	172	28	25	8	106	29	69	6	1	3	29	0	0
	거진읍	4,430	2,824	86	1,219	651	185	34	43	12	99	49	66	3	4	0	36	2	3
	현내면	1,782	1,219	48	549	263	49	27	14	2	22	27	29	1	0	0	7	0	1
	죽왕면	2,529	1,624	57	703	340	114	15	18	8	75	21	54	2	0	2	22	2	4
	토성면	4,672	2,694	82	1,156	610	192	34	16	7	124	42	66	7	1	2	33	1	0
절뚝투입 구분된 투표지	0	0	0	0	0	0	0	0	0	0	0	0	0	0	0	0	0	0	0
양양군	합계	24,919	16,947	366	7,372	4,235	1,139	158	83	42	773	193	625	19	11	13	168	13	16
	거소·선상투표	74	65	4	38	11	3	0	0	0	1	0	1	0	1	0	0	0	0
	관외사전투표	1,382	1,382	31	473	406	139	8	9	2	70	7	66	3	0	0	18	0	0
	관내사전투표	5,749	5,749	105	2,309	1,644	441	48	26	13	261	51	309	7	4	4	55	3	7
	재외투표	41	15	1	3	5	3	0	0	0	1	0	0	0	0	0	0	0	0
	양양읍	7,169	3,723	74	1,727	888	236	19	18	5	210	36	87	6	1	3	40	3	5
	서면	1,944	1,082	18	545	195	48	8	7	6	55	27	30	1	1	1	6	0	1
	손양면	1,582	907	21	389	226	48	20	4	4	32	16	22	0	0	1	2	2	0
	현북면	1,759	1,050	42	471	227	47	25	5	1	37	20	26	0	3	1	15	3	0
	현남면	2,141	1,213	29	607	238	55	14	4	6	38	14	34	2	0	1	22	1	2
강현면	3,078	1,761	41	810	395	119	16	10	5	68	22	50	0	1	2	10	1	1	
절뚝투입 구분된 투표지	0	0	0	0	0	0	0	0	0	0	0	0	0	0	0	0	0	0	0
인제군	합계	27,141	18,270	578	6,602	5,154	1,430	148	126	59	961	162	676	44	10	11	229	13	8
	거소·선상투표	269	262	16	59	52	11	3	3	2	31	2	5	3	1	0	13	2	0
	관외사전투표	1,486	1,486	46	471	430	144	9	14	0	79	6	94	3	0	1	19	0	0
	관내사전투표	6,616	6,616	192	2,100	2,147	582	28	35	20	393	39	305	25	4	3	90	2	2
	재외투표	34	5	0	0	4	0	0	0	0	1	0	0	0	0	0	0	0	0
	인제읍	5,664	2,987	82	1,176	786	246	20	33	13	156	36	83	4	3	3	29	3	1
	남면	2,280	1,120	29	416	327	76	17	4	6	61	10	32	0	0	0	11	0	1
	북면	5,002	2,530	91	1,018	698	163	23	15	8	109	27	60	4	1	1	28	0	1
	기린면	3,136	1,795	75	730	372	123	32	3	5	76	18	64	3	0	2	24	4	2
	서화면	1,579	860	31	370	216	42	10	7	2	40	8	18	2	1	1	9	1	0

정당별 득표수																	무효투표수	기권수			
국민의당	자유한국당	국민미래당	국민당	국민선당	대한당	대한민국당	미래당	미래한국당	새누리당	여성당	우리당	자유당	새별당	자민당	추진당	미래당			국민한국당	국민미래당	국민당
224	8	19	31	36	11	28	51	55	131	70	10	18	37	16	10	22	29	22	16,662	1,204	6,646
2	0	0	0	0	0	0	0	1	1	0	0	0	0	0	0	0	1	3	240	36	13
13	1	2	3	10	0	3	6	6	10	18	0	2	4	4	1	0	4	0	1,416	65	1
51	2	4	10	9	4	6	7	17	41	27	3	5	7	3	4	5	8	6	4,995	320	0
0	0	0	0	0	0	0	0	0	0	0	0	0	0	0	0	0	0	0	6	1	39
39	2	3	4	3	0	5	12	4	13	7	1	2	7	4	1	4	5	2	2,268	158	1,541
46	0	5	5	6	4	4	10	7	22	5	0	5	5	1	0	6	3	4	2,630	194	1,606
10	1	3	0	0	0	2	4	6	14	1	3	1	1	3	1	3	1	1	1,094	125	563
28	0	0	5	1	0	4	5	4	14	2	2	0	1	0	2	0	5	5	1,515	109	905
35	2	2	4	7	3	4	7	10	16	10	1	3	12	1	1	4	2	1	2,498	196	1,978
0	0	0	0	0	0	0	0	0	0	0	0	0	0	0	0	0	0	0	0	0	0
252	17	10	24	30	6	24	45	40	67	53	6	21	49	9	5	15	33	27	15,959	988	7,972
0	0	0	0	0	1	0	0	0	1	0	0	0	0	0	0	0	0	0	61	4	9
18	0	1	1	7	1	1	5	5	7	12	0	4	2	0	0	4	3	3	1,306	76	0
44	9	1	11	16	1	7	9	11	18	13	2	9	5	3	3	4	10	5	5,468	281	0
0	0	0	0	0	0	0	0	0	0	1	0	0	0	0	0	0	0	0	14	1	26
69	1	1	1	1	2	5	9	9	15	10	1	1	9	1	0	3	9	6	3,511	212	3,446
16	2	0	1	2	1	1	5	2	10	4	1	1	6	2	1	0	1	3	1,008	74	862
21	1	0	5	1	0	2	0	1	4	2	0	1	4	1	0	1	2	0	833	74	675
22	2	1	1	0	0	1	3	2	5	1	1	1	5	0	1	1	2	3	975	75	709
17	1	2	2	2	0	2	5	8	5	5	1	1	4	0	0	1	2	3	1,128	85	928
45	1	4	2	1	0	5	9	2	2	5	0	3	14	2	0	1	4	4	1,655	106	1,317
0	0	0	0	0	0	0	0	0	0	0	0	0	0	0	0	0	0	0	0	0	0
271	15	17	22	35	9	31	51	69	102	81	12	25	45	32	8	18	28	26	17,108	1,162	8,871
3	2	1	0	4	0	1	1	2	1	0	1	3	0	1	0	1	0	2	226	36	7
18	2	2	2	4	0	4	2	5	9	14	2	2	5	1	0	1	3	3	1,395	91	0
52	4	5	7	14	4	15	12	22	43	30	4	9	10	11	1	8	9	8	6,235	381	0
0	0	0	0	0	0	0	0	0	0	0	0	0	0	0	0	0	0	0	5	0	29
47	3	1	3	5	0	4	9	9	19	13	3	4	8	8	2	3	3	3	2,821	166	2,677
27	0	1	3	0	2	2	1	4	5	3	0	1	6	3	0	1	2	1	1,052	68	1,160
61	0	3	3	5	1	1	13	10	10	9	1	2	6	2	2	0	3	2	2,381	149	2,472
29	2	2	3	1	1	1	10	11	9	4	1	3	6	5	2	2	5	5	1,635	160	1,341
8	0	1	1	1	0	2	1	3	4	5	0	1	1	1	1	0	2	1	791	69	719

[강원도]

구시군명	읍면동명	선거인수	투표수	정당별 득표수															
				민생당	미래한국당	더불어시민당	정의당	우리민과미래	민중당	한국경제당	국민의당	친박신당	열린민주당	코리아	가평화인권당	가자환경당	국가혁명배당금당	국민새정당	국민참여신당
인제군	상남면	1,075	609	16	262	122	43	6	12	3	15	16	15	0	0	0	6	1	1
	잘못 투입·구분된 투표지	0	0	0	0	0	0	0	0	0	0	0	0	0	0	0	0	0	0
홍천군	합계	60,632	39,859	1,009	14,802	10,084	3,471	369	1,029	111	1,774	461	1,398	76	20	17	349	46	59
	거소·선상투표	190	183	15	46	28	12	4	3	1	10	1	6	2	0	0	2	0	4
	관외사전투표	3,209	3,208	79	1,075	933	330	19	37	6	162	8	175	7	2	0	35	0	3
	관내사전투표	13,461	13,455	334	4,677	3,892	1,298	105	271	30	606	135	603	29	6	6	106	11	13
	재외투표	163	42	2	15	11	6	1	0	0	3	0	2	0	0	0	0	0	1
	홍천읍	21,068	10,699	265	3,802	2,720	1,073	71	185	25	591	133	355	24	5	3	105	10	19
	회촌면	3,122	1,673	49	672	359	88	23	63	10	68	20	34	1	1	0	19	4	2
	두촌면	1,552	860	16	408	161	46	10	23	3	18	8	24	0	0	0	14	3	0
	내촌면	1,523	846	27	363	164	47	6	28	3	25	23	16	0	1	3	3	1	2
	서석면	2,543	1,438	35	592	333	79	18	53	7	33	20	43	3	0	0	12	3	3
	동면	2,597	1,541	33	555	324	104	14	128	6	56	28	29	0	1	3	8	4	0
	남면	3,578	1,843	52	752	391	137	36	77	8	66	23	43	2	0	0	10	2	2
	서면	2,716	1,452	32	664	227	71	22	98	4	50	27	27	3	2	1	10	1	3
	북방면	2,721	1,496	36	659	305	111	26	48	1	49	26	19	2	2	1	14	5	4
	내면	2,189	1,118	34	521	236	68	14	14	7	37	9	22	3	0	0	11	2	3
	잘못 투입·구분된 투표지	0	5	0	1	0	1	0	1	0	0	0	0	0	0	0	0	0	0
횡성군	합계	41,400	28,909	796	11,420	7,351	2,339	297	311	90	1,283	336	1,003	40	15	16	292	29	18
	거소·선상투표	67	65	4	19	17	2	0	0	2	6	1	1	0	0	0	2	0	0
	관외사전투표	2,659	2,654	69	862	784	283	24	13	2	180	5	143	10	2	1	26	0	2
	관내사전투표	10,995	10,995	297	4,108	3,244	939	99	118	19	440	120	510	13	5	6	91	11	3
	재외투표	87	16	0	4	6	2	0	0	0	1	0	3	0	0	0	0	0	0
	횡성읍	11,828	6,306	169	2,501	1,491	545	62	68	16	296	82	169	11	4	4	93	7	6
	우천면	3,007	1,663	43	738	375	97	25	16	9	49	24	37	2	1	2	14	3	0
	안흥면	1,718	965	36	419	191	70	12	10	2	37	13	24	0	0	0	3	1	1
	둔내면	3,562	1,920	48	843	370	130	17	19	7	97	24	45	2	1	0	22	2	1
	갑천면	1,500	885	21	448	154	45	6	7	7	40	8	12	0	1	0	4	2	3
	청일면	1,583	905	26	382	175	61	14	26	6	36	15	17	0	0	1	8	2	0
	공근면	2,125	1,182	43	480	268	74	19	15	8	54	13	13	1	0	1	18	1	1
	서원면	1,322	822	26	344	188	55	9	13	10	20	20	18	1	1	1	9	0	1
	강림면	947	530	14	271	88	36	10	6	2	27	11	11	0	0	0	2	0	0
	잘못 투입·구분된 투표지	0	1	0	1	0	0	0	0	0	0	0	0	0	0	0	0	0	0

정당별 득표수																			무효투표수	기권수	
국민의당	자유한국당	국민중심당	국민연립	국민연합	대한민국	미래한국당	미래한국당	새누리당	여정당	우당	자유당	새별당	자유당	추진당	추진당	미래한국당	국민중심당	국민연합			합계
26	2	1	0	1	1	1	2	3	2	3	0	0	3	0	0	2	1	1	567	42	466
0	0	0	0	0	0	0	0	0	0	0	0	0	0	0	0	0	0	0	0	0	0
719	30	38	67	108	17	66	125	134	206	177	32	50	118	38	19	70	69	52	37,210	2,649	20,773
5	1	1	1	1	1	1	2	2	1	1	0	0	0	0	0	1	2	2	156	27	7
43	3	2	3	11	1	5	8	11	18	32	2	6	8	6	2	1	6	4	3,043	165	1
120	7	15	19	32	4	21	34	50	74	45	9	17	25	10	2	23	16	15	12,660	795	6
0	0	0	0	0	0	0	0	0	0	0	0	0	0	0	0	0	0	0	41	1	121
214	8	11	17	31	5	21	48	43	48	66	3	14	35	12	5	18	17	10	10,012	687	10,369
48	1	2	2	3	0	2	6	4	3	11	4	4	2	2	2	5	3	2	1,519	154	1,449
33	1	1	0	4	0	1	0	2	9	2	0	1	4	0	0	2	1	3	798	62	692
20	2	0	4	4	2	1	3	1	7	1	3	0	1	0	0	4	0	1	766	80	677
56	1	0	2	3	0	1	2	6	5	2	1	1	8	1	1	2	8	2	1,336	102	1,105
33	1	3	4	6	1	6	3	3	9	3	6	1	11	1	2	3	4	3	1,396	145	1,056
42	3	0	5	5	1	2	10	3	11	2	1	3	6	1	3	3	7	5	1,714	129	1,735
56	1	0	1	2	1	1	3	2	10	2	0	1	6	0	1	3	2	2	1,336	116	1,264
22	1	3	4	3	0	1	2	5	8	7	3	0	10	1	0	3	3	3	1,387	109	1,225
27	0	0	5	3	1	2	4	2	3	3	0	2	2	4	1	2	0	0	1,042	76	1,071
0	0	0	0	0	0	1	0	0	0	0	0	0	0	0	0	0	0	0	4	1	-5
526	19	19	37	67	7	49	74	107	156	97	12	37	98	34	10	33	42	40	27,100	1,809	12,491
0	0	0	0	1	0	0	0	0	1	0	0	0	0	1	0	0	1	0	58	7	2
30	1	1	3	14	0	6	7	6	14	18	1	6	8	5	1	1	2	4	2,534	120	5
104	7	9	15	25	1	9	18	27	46	37	4	7	19	7	2	7	12	9	10,388	607	0
0	0	0	0	0	0	0	0	0	0	0	0	0	0	0	0	0	0	0	16	0	71
124	3	2	10	13	1	20	24	32	45	27	3	11	21	12	2	7	11	7	5,899	407	5,522
38	0	2	2	7	1	4	5	4	7	5	1	1	20	1	1	3	2	2	1,541	122	1,344
39	2	1	1	1	1	1	3	10	7	1	0	1	2	2	0	4	5	5	905	60	753
72	1	2	2	2	1	3	8	8	11	3	1	2	14	1	2	2	2	3	1,768	152	1,642
21	0	0	2	0	0	3	2	5	3	2	1	1	6	0	0	0	2	4	810	75	615
29	2	1	0	1	0	2	1	5	6	1	1	1	3	1	1	4	2	5	835	70	678
35	1	1	2	3	0	1	4	3	7	2	0	4	1	2	0	3	0	0	1,078	104	943
18	1	0	0	0	0	0	2	2	6	1	0	2	3	2	1	0	1	1	756	66	500
16	1	0	0	0	2	0	0	5	3	0	0	1	1	0	0	2	2	0	511	19	417
0	0	0	0	0	0	0	0	0	0	0	0	0	0	0	0	0	0	0	1	0	-1

[강원도]

구시군명	읍면동명	선거인수	투표수	정당별 득표수															
				민생당	미래한국당	더불어시민당	정의당	우리민중당	민중당	한국경제당	국민의당	친박신당	열린민주당	코리아	가자평화인권당	가자환경당	국가혁명배당금당	국민새정당	국민참여신당
영월군	합계	35,124	23,545	625	9,736	5,893	1,751	310	270	66	1,062	249	896	28	14	20	242	15	19
	거소·선상투표	140	125	5	47	20	10	4	3	1	3	6	1	0	0	0	3	0	0
	관외사전투표	2,279	2,279	57	716	722	218	11	25	4	149	13	123	7	1	4	17	2	1
	관내사전투표	8,341	8,340	182	3,174	2,429	710	75	105	31	385	75	410	11	1	8	106	3	8
	재외투표	64	13	0	1	6	1	0	0	0	0	0	4	0	0	0	0	0	0
	영월읍	12,451	6,145	167	2,637	1,453	432	80	59	12	298	66	209	3	5	3	60	3	1
	상동읍	727	401	16	205	66	19	8	2	1	9	4	11	1	2	0	2	0	1
	중동면	1,049	586	15	293	83	36	19	8	4	15	6	15	1	0	0	2	1	2
	김삿갓면	1,086	578	16	262	116	33	12	3	1	25	7	19	0	1	1	4	2	0
	북면	1,508	838	23	378	186	47	15	5	3	40	9	12	1	1	0	6	0	0
	남면	1,566	897	34	377	184	51	19	23	3	30	15	24	1	1	1	8	1	2
	한반도면	2,126	1,250	49	588	234	87	28	15	1	40	23	21	1	2	2	8	0	2
	추천면	2,538	1,386	46	678	262	70	28	18	3	44	19	37	2	0	1	17	1	2
	무릉도원면	1,249	707	15	380	132	37	11	4	2	24	6	10	0	0	0	9	2	0
	절뚝투입·구분된 투표지	0	0	0	0	0	0	0	0	0	0	0	0	0	0	0	0	0	0
평창군	합계	37,601	24,890	628	10,047	6,693	1,904	275	258	65	1,040	253	968	33	18	12	176	23	22
	거소·선상투표	52	49	1	15	11	3	0	2	1	5	0	1	1	0	0	1	0	0
	관외사전투표	2,495	2,494	53	926	701	206	14	20	5	146	14	145	6	1	2	17	2	1
	관내사전투표	8,988	8,988	214	3,330	2,792	807	87	102	19	372	78	458	10	7	5	56	2	9
	재외투표	99	10	0	3	1	1	0	0	0	1	0	4	0	0	0	0	0	0
	평창읍	4,933	2,752	89	1,199	617	167	42	26	8	99	37	79	0	4	2	21	3	2
	미탄면	981	559	10	263	125	39	10	9	1	13	7	12	1	0	0	3	0	0
	방림면	1,732	1,030	33	400	277	72	14	5	1	24	12	31	1	0	0	10	0	1
	대화면	3,419	1,761	50	700	499	107	22	16	7	63	21	56	3	2	0	12	3	3
	봉평면	3,393	1,643	35	711	363	117	16	17	3	88	17	43	3	1	1	17	3	2
	용평면	2,039	1,140	29	545	236	79	12	13	2	31	19	21	3	1	0	10	0	1
	진부면	5,742	2,768	76	1,190	666	192	42	24	14	121	33	76	1	2	1	20	7	3
	대관령면	3,728	1,695	38	765	404	114	16	24	4	77	15	42	4	0	1	9	3	0
절뚝투입·구분된 투표지	0	1	0	0	1	0	0	0	0	0	0	0	0	0	0	0	0	0	
화천군	합계	21,433	14,947	418	5,559	3,934	1,200	141	127	60	777	116	474	40	17	11	192	13	16
	거소·선상투표	298	294	7	59	84	18	2	3	2	24	1	10	2	3	0	13	0	1
	관외사전투표	1,532	1,532	41	495	440	158	8	11	5	98	7	70	4	0	2	24	2	0
	관내사전투표	5,770	5,770	164	1,932	1,665	514	38	45	21	340	34	213	24	8	2	66	2	7

정당별 득표수																		무효투표수	기권수			
국민의당	자유한국당	국민미래당	국민당	국민선당	국민연합	대한민국당	미래당	미래한국당	새누리당	여성당	우리당	자유당	새별당	자유당	추진당	추진당	미래당			국민미래당	국민선당	국민연합
491	16	12	31	41	9	23	82	62	82	85	10	18	77	23	9	24	32	24	22,347	1,198	11,579	
0	0	0	0	0	0	0	1	0	0	0	0	0	1	0	1	0	1	0	107	18	15	
30	1	2	2	4	1	2	5	9	10	22	1	4	7	6	1	2	4	1	2,184	95	0	
83	8	4	14	14	3	7	22	21	25	29	2	5	14	6	1	4	6	5	7,986	354	1	
0	0	0	0	0	0	0	0	0	0	1	0	0	0	0	0	0	0	0	13	0	51	
172	4	1	5	13	3	4	33	15	28	20	4	4	18	6	2	7	5	9	5,841	304	6,306	
8	1	0	2	1	0	0	2	1	1	0	0	0	0	1	0	3	2	1	370	31	326	
20	0	1	0	1	0	4	5	0	0	1	0	3	7	1	1	0	2	2	548	38	463	
19	0	1	0	0	0	1	1	1	2	0	0	1	5	0	0	0	2	1	536	42	508	
38	0	1	0	1	0	1	1	2	2	3	0	0	1	0	1	0	1	0	778	60	670	
32	1	1	1	1	0	1	3	2	0	1	2	1	10	0	0	2	0	3	835	62	669	
29	0	0	5	4	0	1	5	3	2	3	0	0	9	2	2	0	2	1	1,169	81	876	
30	0	1	2	0	1	1	3	6	10	3	1	0	5	1	0	5	5	0	1,302	84	1,152	
30	1	0	0	2	1	1	1	2	2	2	0	0	0	0	0	1	2	1	678	29	542	
0	0	0	0	0	0	0	0	0	0	0	0	0	0	0	0	0	0	0	0	0	0	
464	20	14	27	48	8	30	61	66	101	69	10	27	95	19	10	18	37	42	23,581	1,309	12,711	
0	0	0	0	0	0	0	0	0	0	0	0	1	0	0	0	0	0	1	43	6	3	
45	2	2	5	7	0	4	5	8	9	19	0	4	6	0	0	0	7	1	2,383	111	1	
78	6	6	6	24	2	9	16	21	33	20	5	4	18	5	3	5	5	11	8,625	363	0	
0	0	0	0	0	0	0	0	0	0	0	0	0	0	0	0	0	0	0	10	0	89	
87	1	1	2	6	1	3	5	10	8	5	0	3	10	5	0	4	11	4	2,561	191	2,181	
10	0	0	0	0	2	0	3	2	1	0	0	0	7	0	1	2	1	4	526	33	422	
28	1	0	5	2	0	1	1	3	11	0	1	2	6	0	0	0	3	3	948	82	702	
19	3	0	2	2	1	3	5	2	8	6	0	3	9	0	2	1	3	8	1,641	120	1,658	
49	1	0	2	2	0	6	4	4	6	3	0	2	8	2	3	1	0	0	1,530	113	1,750	
43	3	2	1	1	0	1	4	4	4	3	1	1	5	0	0	3	2	1	1,081	59	899	
60	2	1	3	3	2	2	12	9	12	8	2	4	15	5	0	1	3	5	2,617	151	2,974	
45	1	2	1	1	0	1	6	3	9	5	1	3	11	2	1	1	2	4	1,615	80	2,033	
0	0	0	0	0	0	0	0	0	0	0	0	0	0	0	0	0	0	0	1	0	-1	
194	14	12	22	47	9	32	45	51	107	70	5	25	45	21	12	15	31	24	13,876	1,071	6,486	
1	1	0	0	2	0	3	2	0	2	0	0	2	1	1	0	0	2	0	246	48	4	
15	3	0	1	4	1	1	5	5	10	14	1	0	3	4	0	1	3	3	1,439	93	0	
40	7	5	5	19	2	14	15	20	55	27	1	12	10	7	7	7	14	8	5,350	420	0	

[강원도]

구시군명	읍면동명	선거인수	투표수	정당별 득표수															
				민생당	미래한국당	더불어시민당	정의당	우리민중당	민중당	한국경제당	국민의당	친박신당	열린민주당	코리아	가평화인권당	가자환경당	국가혁명배당금당	국민새정당	국민참여신당
화천군	재외투표	37	4	0	1	2	0	0	0	0	0	0	0	0	0	0	0	0	
	화천읍	4,515	2,298	59	963	554	164	16	23	9	114	22	56	2	1	1	35	2	4
	간동면	1,713	1,016	26	432	229	69	21	6	5	36	7	25	1	3	3	15	3	1
	하남면	1,680	1,011	35	441	221	71	9	7	5	28	14	23	2	0	1	9	0	2
	상서면	2,534	1,360	35	535	331	108	19	27	6	46	20	35	2	1	1	16	2	1
	사내면	3,354	1,662	51	701	408	98	28	5	7	91	11	42	3	1	1	14	2	0
	잘못 투입 구분된 투표지	0	0	0	0	0	0	0	0	0	0	0	0	0	0	0	0	0	0
양구군	합계	18,967	13,159	405	4,760	3,608	1,063	108	119	37	623	117	464	29	5	9	139	14	16
	거소·선상투표	313	298	19	65	73	17	0	1	1	32	1	13	3	0	0	10	1	1
	관외사전투표	1,168	1,167	34	343	345	124	4	8	1	77	5	57	5	0	1	16	1	2
	관내사전투표	4,476	4,475	131	1,427	1,357	424	31	33	12	225	30	215	14	4	1	59	3	9
	재외투표	32	9	0	2	3	0	0	0	0	1	0	0	0	0	0	0	0	0
	양구읍	7,637	4,028	117	1,589	1,052	305	33	43	11	195	38	103	5	1	4	32	5	4
	남면	2,307	1,370	40	612	308	82	19	16	2	40	26	39	1	0	3	10	3	0
	동면	1,301	758	22	303	184	49	6	11	5	24	7	15	0	0	0	6	0	0
	방산면	858	565	20	258	119	38	9	1	1	16	4	10	1	0	0	5	1	0
	해안면	875	489	22	161	167	24	6	6	4	13	6	12	0	0	0	1	0	0
잘못 투입 구분된 투표지	0	0	0	0	0	0	0	0	0	0	0	0	0	0	0	0	0	0	
철원군	합계	38,896	24,991	623	9,485	6,485	1,892	235	234	80	1,279	216	880	71	16	14	257	24	21
	거소·선상투표	608	599	19	106	116	29	9	5	1	55	9	14	7	0	5	14	6	4
	관외사전투표	1,849	1,845	49	527	560	178	6	10	4	124	4	94	10	1	0	14	2	2
	관내사전투표	7,670	7,670	210	2,440	2,311	650	47	66	26	463	47	368	36	8	2	95	8	6
	재외투표	73	22	0	9	4	5	0	0	0	0	0	2	0	0	0	1	0	0
	철원읍	3,494	1,810	33	726	463	122	14	31	7	76	21	47	3	2	1	17	1	0
	김화읍	2,115	1,111	28	469	267	86	12	11	5	38	6	30	3	1	0	9	1	0
	갈말읍	7,663	4,071	80	1,845	932	268	51	29	16	175	37	118	3	1	2	30	0	1
	동송읍	10,256	5,171	126	2,181	1,195	390	72	49	16	241	58	139	4	3	2	59	4	4
	서면	3,609	1,794	47	806	407	128	15	19	0	78	18	38	4	0	1	14	1	2
	근남면	1,468	830	28	352	211	36	8	14	5	27	14	25	1	0	1	3	1	2
	근북면	91	67	3	24	18	0	1	0	0	2	2	5	0	0	0	1	0	0
	잘못 투입 구분된 투표지	0	1	0	0	1	0	0	0	0	0	0	0	0	0	0	0	0	0

정당별 득표수																			무효투표수	기권수			
국민의당	자유한국당	국민미래당	국민당	국민선당	국민연합당	대한민국미래당	미래당	미래한국당	새누리당	여정당	우당	자유당	새별당	자민당	추진당	추진당	미래당	국민선당			국민연합당	우당	계
0	0	0	0	0	0	0	0	1	0	0	0	0	0	0	0	0	0	0	0	0	4	0	33
41	1	1	4	6	2	1	13	8	9	8	2	4	7	2	0	2	6	4	4	2,146	152	2,217	
24	1	1	1	4	0	1	0	5	7	1	0	1	2	4	0	0	0	3	937	79	697		
8	0	1	5	1	0	3	3	3	5	6	1	1	6	0	2	1	2	3	919	92	669		
22	0	2	4	4	0	6	3	4	7	8	0	2	5	2	2	1	3	3	1,263	97	1,174		
43	1	2	2	7	4	3	4	5	12	6	0	3	11	1	1	3	1	0	1,572	90	1,692		
0	0	0	0	0	0	0	0	0	0	0	0	0	0	0	0	0	0	0	0	0	0	0	0
209	9	14	16	31	11	31	39	48	73	70	3	15	42	15	10	22	28	25	12,227	932	5,808		
1	1	0	1	0	0	1	3	0	4	1	0	0	1	0	2	0	3	0	255	43	15		
21	1	1	1	5	1	2	4	6	9	13	0	0	2	1	0	2	1	1	1,094	73	1		
37	5	6	6	15	2	14	7	10	29	25	1	10	9	3	1	7	11	11	4,184	291	1		
1	0	0	2	0	0	0	0	0	0	0	0	0	0	0	0	0	0	0	9	0	23		
92	0	2	3	4	2	5	12	13	16	22	1	3	18	5	4	4	8	7	3,758	270	3,609		
21	2	3	1	3	1	1	4	7	6	2	1	1	2	4	0	1	3	2	1,266	104	937		
18	0	0	2	3	0	3	6	4	4	3	0	1	6	1	2	2	0	2	689	69	543		
10	0	1	0	0	2	3	2	5	1	3	0	0	2	0	0	2	0	2	516	49	293		
8	0	1	0	1	3	2	1	3	4	1	0	0	2	1	1	4	2	0	456	33	386		
0	0	0	0	0	0	0	0	0	0	0	0	0	0	0	0	0	0	0	0	0	0	0	0
418	21	21	29	72	10	36	83	98	151	125	9	26	98	32	14	33	31	31	23,150	1,841	13,905		
1	2	2	3	7	4	0	4	4	11	5	1	1	3	1	1	0	0	1	450	149	9		
31	3	2	2	7	1	3	6	8	14	27	0	4	4	2	1	3	4	4	1,711	134	4		
83	8	9	10	30	2	12	17	28	46	43	1	11	14	10	4	13	9	7	7,140	530	0		
0	0	0	0	0	0	0	0	0	0	0	0	0	0	0	0	0	0	0	21	1	51		
40	1	1	4	1	1	8	9	11	7	0	0	1	6	2	2	4	2	2	1,666	144	1,684		
11	3	1	0	2	0	1	6	7	10	4	2	0	5	0	1	2	1	0	1,022	89	1,004		
102	2	2	3	6	1	2	15	15	23	18	2	1	30	4	4	3	6	8	3,835	236	3,592		
106	1	3	5	7	0	8	16	18	27	19	3	5	28	6	1	4	7	6	4,813	358	5,085		
31	0	1	0	9	1	1	6	5	11	8	0	3	4	6	0	2	1	1	1,668	126	1,815		
13	1	0	1	3	0	1	4	2	2	1	0	0	4	1	0	2	0	1	764	66	638		
0	0	0	1	0	0	0	0	0	0	0	0	0	0	0	0	0	1	1	59	8	24		
0	0	0	0	0	0	0	0	0	0	0	0	0	0	0	0	0	0	0	1	0	0	-1	

충청북도

구시군명	선거인수	투표수	정당별 득표수(득표율)																
			민생당	미래한국당	더불어시민당	정의당	우리10연립	민중당	한국경제당	국민의당	친박신당	정의민주당	코리아	가자평화인권당	가자환경당	국가혁명배양부당	국민새정당	국민참여신당	기독자유통일당
합계	1,354,046	865,923	23,864 (2.89)	298,540 (36.26)	254,085 (30.86)	85,282 (10.36)	7,222 (0.87)	6,837 (0.83)	1,887 (0.22)	50,654 (6.15)	6,115 (0.74)	38,211 (4.64)	1,250 (0.15)	349 (0.04)	371 (0.04)	7,069 (0.85)	534 (0.06)	540 (0.06)	13,596 (1.65)
청주시 상당구	151,222	98,094	2,916 (3.09)	33,217 (35.29)	28,342 (30.11)	12,261 (13.02)	641 (0.68)	627 (0.66)	172 (0.18)	5,720 (6.07)	582 (0.61)	4,376 (4.64)	130 (0.13)	30 (0.03)	41 (0.04)	735 (0.78)	44 (0.04)	52 (0.05)	1,506 (1.60)
청주시 서원구	169,443	109,947	3,593 (3.40)	36,676 (34.79)	32,533 (30.86)	11,629 (11.03)	721 (0.68)	634 (0.60)	180 (0.17)	7,380 (7.00)	532 (0.50)	5,331 (5.05)	169 (0.16)	37 (0.03)	32 (0.03)	872 (0.82)	56 (0.05)	51 (0.04)	1,878 (1.78)
청주시 흥덕구	218,253	135,921	3,357 (2.57)	41,677 (32.02)	42,976 (33.02)	15,270 (11.73)	769 (0.59)	826 (0.63)	199 (0.15)	9,673 (7.43)	615 (0.47)	6,898 (5.30)	175 (0.13)	45 (0.03)	58 (0.04)	1,205 (0.92)	52 (0.03)	68 (0.05)	1,949 (1.49)
청주시 청원구	158,223	97,712	2,496 (2.67)	28,979 (31.05)	31,267 (33.50)	11,111 (11.90)	527 (0.56)	915 (0.98)	162 (0.17)	6,841 (7.33)	512 (0.54)	4,889 (5.23)	114 (0.12)	34 (0.03)	31 (0.03)	823 (0.88)	31 (0.03)	54 (0.05)	1,403 (1.50)
충주시	180,698	115,419	3,680 (3.35)	43,202 (39.44)	33,043 (30.16)	8,885 (8.11)	1,043 (0.95)	718 (0.65)	222 (0.20)	6,590 (6.01)	794 (0.72)	4,707 (4.29)	148 (0.13)	37 (0.03)	45 (0.04)	988 (0.90)	87 (0.07)	72 (0.06)	1,884 (1.71)
제천시	115,665	77,251	1,766 (2.42)	29,717 (40.73)	21,150 (28.99)	6,613 (9.06)	860 (1.17)	551 (0.75)	185 (0.25)	3,873 (5.30)	696 (0.95)	2,963 (4.06)	105 (0.14)	30 (0.04)	43 (0.05)	609 (0.83)	57 (0.07)	58 (0.07)	1,259 (1.72)
단양군	26,703	18,587	442 (2.53)	8,053 (46.18)	4,378 (25.10)	1,367 (7.83)	255 (1.46)	158 (0.90)	62 (0.35)	747 (4.28)	218 (1.25)	683 (3.91)	38 (0.21)	9 (0.05)	14 (0.08)	157 (0.90)	21 (0.12)	10 (0.05)	290 (1.66)
영동군	43,191	29,591	732 (2.64)	11,769 (42.45)	7,455 (26.89)	2,632 (9.49)	337 (1.21)	283 (1.02)	104 (0.37)	1,150 (4.14)	361 (1.30)	1,099 (3.96)	61 (0.22)	17 (0.06)	10 (0.03)	175 (0.63)	24 (0.08)	14 (0.05)	472 (1.70)
보은군	29,600	20,918	649 (3.37)	7,746 (40.24)	5,339 (27.73)	1,590 (8.26)	442 (2.29)	209 (1.08)	106 (0.55)	832 (4.32)	266 (1.38)	698 (3.62)	33 (0.17)	15 (0.07)	9 (0.04)	171 (0.88)	26 (0.13)	13 (0.06)	306 (1.58)
옥천군	45,106	30,591	777 (2.71)	11,515 (40.24)	8,243 (28.81)	2,464 (8.61)	402 (1.40)	618 (2.16)	93 (0.32)	1,229 (4.29)	348 (1.21)	1,000 (3.49)	52 (0.18)	21 (0.07)	23 (0.08)	232 (0.81)	37 (0.12)	30 (0.10)	460 (1.60)
음성군	82,245	48,330	1,212 (2.65)	16,896 (36.94)	14,574 (31.87)	4,182 (9.14)	482 (1.05)	331 (0.72)	176 (0.38)	2,403 (5.25)	459 (1.00)	2,035 (4.45)	84 (0.18)	23 (0.05)	27 (0.05)	437 (0.95)	37 (0.08)	44 (0.09)	793 (1.73)
진천군	67,453	40,899	1,109 (2.85)	12,705 (32.75)	13,036 (33.60)	3,997 (10.30)	294 (0.75)	573 (1.47)	102 (0.26)	2,330 (6.00)	315 (0.81)	1,900 (4.89)	73 (0.18)	27 (0.06)	20 (0.05)	344 (0.88)	27 (0.06)	39 (0.10)	645 (1.66)
괴산군	35,097	23,736	623 (2.79)	9,815 (44.09)	5,905 (26.53)	1,794 (8.06)	291 (1.30)	295 (1.32)	78 (0.35)	909 (4.08)	269 (1.20)	845 (3.79)	25 (0.11)	14 (0.06)	13 (0.05)	164 (0.73)	24 (0.10)	22 (0.09)	417 (1.87)
증평군	31,147	18,927	512 (2.86)	6,573 (36.81)	5,844 (32.72)	1,487 (8.32)	158 (0.88)	99 (0.55)	46 (0.25)	977 (5.47)	148 (0.82)	787 (4.40)	43 (0.24)	10 (0.05)	5 (0.02)	157 (0.87)	11 (0.06)	13 (0.07)	334 (1.87)

정당별 득표수(득표율)																		무효투표수	기권수	개표율	
국민의당	자유한국당	더불어민주	정의당	미래통합당	미래진보당	새누리당	여성당	우당	자유당	새별당	자유연립	총연정의미래당	통합진보당	한국농지당	정의당	계					
473 (0.05)	459 (0.05)	1,085 (0.13)	1,874 (0.22)	217 (0.02)	832 (0.10)	2,773 (0.33)	2,757 (0.33)	2,605 (0.31)	4,912 (0.59)	279 (0.03)	733 (0.08)	2,758 (0.33)	795 (0.09)	1,777 (0.21)	744 (0.09)	805 (0.09)	824 (0.10)	823,108	42,815	488,123	100
58 (0.06)	35 (0.03)	117 (0.12)	227 (0.24)	24 (0.02)	84 (0.08)	258 (0.27)	244 (0.25)	251 (0.26)	576 (0.61)	26 (0.02)	64 (0.06)	297 (0.31)	92 (0.09)	165 (0.17)	67 (0.07)	62 (0.06)	76 (0.08)	94,115	3,979	53,128	100
72 (0.06)	37 (0.03)	124 (0.11)	267 (0.25)	13 (0.01)	66 (0.06)	300 (0.28)	277 (0.26)	256 (0.24)	804 (0.76)	20 (0.01)	73 (0.06)	306 (0.29)	87 (0.08)	206 (0.19)	54 (0.05)	71 (0.06)	84 (0.07)	105,421	4,526	59,496	100
62 (0.04)	49 (0.03)	141 (0.10)	351 (0.26)	24 (0.01)	116 (0.08)	520 (0.39)	445 (0.34)	385 (0.29)	928 (0.71)	35 (0.02)	101 (0.07)	432 (0.33)	138 (0.10)	317 (0.24)	97 (0.07)	82 (0.06)	88 (0.06)	130,123	5,798	82,332	100
58 (0.06)	45 (0.04)	107 (0.11)	247 (0.26)	17 (0.01)	61 (0.06)	356 (0.38)	321 (0.34)	286 (0.30)	662 (0.70)	18 (0.01)	70 (0.07)	318 (0.34)	104 (0.11)	205 (0.21)	93 (0.09)	85 (0.09)	76 (0.08)	93,318	4,394	60,511	100
59 (0.05)	66 (0.06)	130 (0.11)	236 (0.21)	26 (0.02)	116 (0.10)	349 (0.31)	392 (0.35)	318 (0.29)	584 (0.53)	62 (0.05)	107 (0.09)	359 (0.32)	86 (0.07)	218 (0.19)	83 (0.07)	106 (0.09)	96 (0.08)	109,538	5,881	65,279	100
37 (0.05)	41 (0.05)	101 (0.13)	151 (0.20)	26 (0.03)	80 (0.10)	242 (0.33)	230 (0.31)	264 (0.36)	470 (0.64)	26 (0.03)	67 (0.09)	243 (0.33)	60 (0.08)	140 (0.19)	65 (0.08)	64 (0.08)	104 (0.14)	72,946	4,305	38,414	100
13 (0.07)	14 (0.08)	20 (0.11)	18 (0.10)	7 (0.04)	15 (0.08)	62 (0.35)	53 (0.30)	55 (0.31)	67 (0.38)	4 (0.02)	19 (0.10)	63 (0.36)	18 (0.10)	29 (0.16)	17 (0.09)	30 (0.17)	32 (0.18)	17,438	1,149	8,116	100
23 (0.08)	24 (0.08)	50 (0.18)	39 (0.14)	16 (0.05)	43 (0.15)	103 (0.37)	111 (0.40)	140 (0.50)	100 (0.36)	13 (0.04)	39 (0.14)	132 (0.47)	22 (0.07)	64 (0.23)	38 (0.13)	35 (0.12)	36 (0.12)	27,723	1,868	13,600	100
15 (0.07)	23 (0.11)	48 (0.24)	35 (0.18)	14 (0.07)	36 (0.18)	70 (0.36)	101 (0.52)	93 (0.48)	82 (0.42)	15 (0.07)	34 (0.17)	46 (0.23)	20 (0.10)	51 (0.26)	30 (0.15)	43 (0.22)	43 (0.22)	19,249	1,669	8,682	100
20 (0.06)	21 (0.07)	61 (0.21)	76 (0.26)	17 (0.05)	47 (0.16)	112 (0.39)	110 (0.38)	117 (0.40)	128 (0.44)	13 (0.04)	38 (0.13)	74 (0.25)	36 (0.12)	61 (0.21)	35 (0.12)	45 (0.15)	54 (0.18)	28,609	1,982	14,515	100
24 (0.05)	37 (0.08)	53 (0.11)	54 (0.11)	12 (0.02)	61 (0.13)	139 (0.30)	179 (0.39)	155 (0.33)	217 (0.47)	18 (0.03)	49 (0.10)	179 (0.39)	48 (0.10)	126 (0.27)	66 (0.14)	72 (0.15)	44 (0.09)	45,728	2,602	33,915	100
12 (0.03)	24 (0.06)	73 (0.18)	48 (0.12)	9 (0.02)	48 (0.12)	111 (0.28)	138 (0.35)	125 (0.32)	163 (0.42)	14 (0.03)	40 (0.10)	159 (0.40)	48 (0.12)	101 (0.26)	48 (0.12)	48 (0.12)	42 (0.10)	38,787	2,112	26,554	100
13 (0.05)	30 (0.13)	30 (0.13)	71 (0.31)	7 (0.03)	36 (0.16)	84 (0.37)	84 (0.37)	88 (0.39)	43 (0.19)	10 (0.04)	21 (0.09)	81 (0.36)	13 (0.05)	42 (0.18)	31 (0.13)	36 (0.16)	34 (0.15)	22,257	1,479	11,361	100
7 (0.03)	13 (0.07)	30 (0.16)	54 (0.30)	5 (0.02)	23 (0.12)	67 (0.37)	72 (0.40)	72 (0.40)	88 (0.49)	5 (0.02)	11 (0.06)	69 (0.38)	23 (0.12)	52 (0.29)	20 (0.11)	26 (0.14)	15 (0.08)	17,856	1,071	12,220	100

[충청북도]

구시군명	읍면동명	선거인수	투표수	정당별 득표수															
				민생당	미래한국당	더불어시민당	정의당	국민의당	민중당	한겨레정당	국민의당	친박신당	행복민주당	코리아	가자평화인권당	가자환경당	국가혁명배당금당	국민새정당	국민참여신당
청주시 상당구	합계	151,222	98,094	2,916	33,217	28,342	12,261	641	627	172	5,720	582	4,376	130	30	41	735	44	52
	거소·선상투표	307	295	15	84	77	30	5	2	1	8	5	12	0	0	0	5	0	1
	관외사전투표	8,451	8,447	298	2,071	2,765	1,175	24	44	15	511	18	526	41	5	6	79	6	5
	관내사전투표	29,612	29,610	740	9,770	9,681	3,527	175	162	44	1,455	165	1,836	19	8	9	168	13	14
	재외투표	358	88	1	8	39	10	1	0	0	5	0	18	0	0	0	0	0	0
	중앙동	3,879	1,945	57	853	406	172	12	7	4	158	18	50	2	0	1	21	1	3
	성안동	5,053	2,561	65	1,212	534	216	25	14	4	139	29	57	1	1	0	18	1	1
	탑·대성동	5,600	2,704	68	1,155	576	297	19	18	3	155	23	64	1	0	2	20	3	2
	용담·명암·산성동	7,527	4,048	113	1,331	1,147	568	28	22	2	288	22	157	4	1	0	35	0	1
	금천동	19,754	10,939	324	3,747	2,985	1,500	74	67	15	648	60	402	14	3	7	75	4	7
	영운동	7,350	3,526	133	1,318	886	384	47	14	16	161	31	101	6	3	2	36	3	1
	용암제1동	29,063	15,334	474	4,911	4,381	2,176	83	101	24	1,108	69	578	18	1	9	124	3	8
	용암제2동	20,013	11,086	373	3,384	3,337	1,602	48	76	15	775	55	390	18	2	2	95	6	5
	낭성면	1,391	699	28	372	101	48	4	5	3	19	6	12	0	1	0	6	0	1
	미원면	3,086	1,545	49	673	275	97	26	67	7	65	20	31	3	1	0	15	1	0
	가덕면	2,703	1,471	54	668	317	118	21	13	12	48	24	29	0	0	0	10	2	0
	남일면	4,525	2,439	69	1,060	571	235	31	5	6	117	19	67	2	2	2	19	1	2
문익면	2,550	1,356	55	599	264	106	18	10	1	60	18	46	1	2	1	9	0	1	
잘못 투입 구분된 투표지	0	1	0	1	0	0	0	0	0	0	0	0	0	0	0	0	0	0	
청주시 서원구	합계	169,443	109,947	3,593	36,676	32,533	11,629	721	634	180	7,380	532	5,331	169	37	32	872	56	51
	거소·선상투표	431	410	27	103	96	34	4	2	3	37	5	26	2	3	0	11	2	0
	관외사전투표	10,899	10,893	447	2,696	3,496	1,298	44	58	20	757	31	683	47	8	6	127	3	4
	관내사전투표	32,873	32,873	910	10,260	11,287	3,555	163	149	46	1,928	135	2,181	23	9	6	198	9	11
	재외투표	433	88	3	17	27	12	0	0	0	8	1	11	1	0	0	0	0	0
	남이면	6,889	3,840	122	1,498	922	383	40	25	14	249	23	140	4	0	0	33	1	1
	현도면	2,226	1,096	19	507	238	63	17	15	4	45	18	19	6	1	1	11	2	0
	사직제1동	5,599	2,917	65	1,211	657	237	41	14	9	213	19	77	4	0	0	26	3	1
	사직제2동	8,795	5,245	153	2,145	1,265	510	33	24	5	390	26	196	12	1	4	35	0	1
	사창동	10,407	4,684	161	1,876	1,121	424	40	34	8	298	21	154	6	1	1	50	2	4
	모충동	10,384	4,922	180	2,069	1,216	374	49	31	11	264	41	130	9	1	0	49	3	3
	산남동	15,447	8,580	296	2,839	2,435	1,056	45	57	7	714	24	375	18	3	0	56	6	2
	분평동	18,674	10,229	388	3,159	3,096	1,185	59	65	10	801	37	417	13	3	4	67	5	5
	수곡제1동	9,572	4,720	152	1,892	1,160	410	49	38	12	247	51	149	5	1	1	41	5	2

정당별 득표수																				무효투표수	기권수
국민의당	자유한국당	국민미래당	국민당	국민선당	대한당	대한국민당	미래당	미래국민당	새누리당	여정당	우당	자유당	새별당	자당	추진당	추진국민당	국민당	국민선당	국민당		
1,506	58	35	117	227	24	84	258	244	251	576	26	64	297	92	165	67	62	76	94,115	3,979	53,128
3	0	0	0	3	1	0	1	0	2	0	1	1	1	0	4	0	0	1	263	32	12
64	7	9	20	38	0	13	16	23	36	74	2	12	21	20	78	4	11	14	8,051	396	4
222	22	7	28	55	6	18	63	67	70	173	6	14	52	16	18	11	14	15	28,663	947	2
1	0	0	0	0	0	0	0	0	0	1	0	0	1	0	1	0	0	1	87	1	270
44	0	1	2	6	0	1	4	4	4	7	1	3	17	3	1	2	1	2	1,868	77	1,934
57	0	0	3	4	3	1	10	8	6	13	1	2	9	3	5	3	1	2	2,448	113	2,492
78	3	2	7	2	1	0	9	10	9	11	0	1	11	1	4	2	2	4	2,563	141	2,896
68	1	1	5	13	0	1	7	11	14	24	1	2	12	5	4	4	4	3	3,899	149	3,479
264	11	4	7	29	1	13	33	24	26	70	3	4	38	9	13	10	6	5	10,502	437	8,815
104	4	2	5	7	0	2	15	11	5	17	1	5	6	5	7	2	1	2	3,343	183	3,824
268	4	5	10	39	4	10	49	38	32	106	4	10	66	15	14	11	7	11	14,771	563	13,729
154	4	1	18	14	4	12	28	37	25	67	2	5	39	12	10	7	5	4	10,631	455	8,927
26	0	0	1	2	0	4	2	0	5	1	0	0	1	0	0	1	0	2	651	48	692
46	0	0	2	0	2	3	8	2	3	2	1	1	10	2	0	4	4	4	1,424	121	1,541
23	1	0	1	3	0	2	4	5	2	2	1	1	2	1	1	5	1	1	1,372	99	1,232
62	1	2	4	8	1	1	4	3	8	6	2	0	7	0	3	0	2	3	2,325	114	2,086
22	0	1	4	4	1	3	5	1	4	2	0	3	4	0	2	1	3	2	1,253	103	1,194
0	0	0	0	0	0	0	0	0	0	0	0	0	0	0	0	0	0	0	1	0	-1
1,878	72	37	124	267	13	66	300	277	256	804	20	73	306	87	206	54	71	84	105,421	4,526	59,496
4	0	0	1	2	0	3	1	1	1	1	0	1	2	1	3	2	3	1	382	28	21
88	9	4	18	49	2	12	16	33	39	138	1	19	21	19	104	8	10	11	10,326	567	6
244	21	16	28	81	4	16	85	69	45	208	4	9	46	12	27	5	17	26	31,833	1,040	0
4	0	0	0	1	0	0	0	0	0	0	0	0	2	0	0	0	0	0	87	1	345
132	2	2	1	5	1	1	12	7	10	20	0	5	13	1	4	2	4	2	3,679	161	3,049
42	1	1	5	0	0	2	6	3	4	2	0	2	1	2	1	0	2	2	1,042	54	1,130
79	1	1	5	9	0	0	9	8	11	18	1	3	17	4	6	2	0	1	2,752	165	2,682
99	4	1	7	13	2	1	14	9	12	33	2	1	20	2	5	3	4	4	5,036	209	3,550
136	4	2	3	10	0	5	9	14	9	39	2	5	20	6	3	1	4	3	4,476	208	5,723
116	3	1	7	7	2	4	18	14	13	20	1	3	21	4	5	4	5	2	4,680	242	5,462
134	2	2	8	24	0	2	17	18	17	59	0	3	24	8	7	1	3	5	8,267	313	6,867
192	7	2	11	16	1	5	35	27	34	91	5	7	36	6	17	6	4	10	9,826	403	8,445
122	4	1	4	8	0	3	18	15	13	28	1	5	9	2	2	2	5	3	4,460	260	4,852

[충청북도]

구시군명	읍면동명	선거인수	투표수	정당별 득표수															
				민생당	미래한국당	더불어시민당	정의당	국민의당	민중당	국민의당	친박신당	행복국민당	코리아	가자평화인권당	가자환경당	국가혁명배당금당	국민생성당	국민참여신당	
청주시 서원구	수곡제2동	8,829	4,365	190	1,589	1,085	386	51	27	9	253	48	120	6	2	5	29	5	4
	성화·개신·죽림동	27,985	15,080	480	4,815	4,429	1,702	86	95	22	1,176	52	653	13	4	4	139	10	13
	절뚝투입 구분된 투표지	0	5	0	0	3	0	0	0	0	0	0	0	0	0	0	0	0	0
청주시 흥덕구	합계	218,253	135,921	3,357	41,677	42,976	15,270	769	826	199	9,673	615	6,898	175	45	58	1,205	52	68
	거소·선상투표	369	356	16	86	102	25	3	5	6	22	6	12	5	1	0	8	1	0
	관외사전투표	12,242	12,238	347	3,058	3,960	1,475	47	52	19	893	28	772	48	9	8	157	5	6
	관내사전투표	38,391	38,389	823	10,818	14,039	4,315	170	217	46	2,309	142	2,656	30	8	10	238	10	13
	재외투표	516	143	2	42	47	18	0	0	0	5	0	22	0	0	1	0	0	0
	오송읍	12,915	7,242	214	2,015	2,401	775	57	62	13	528	42	342	5	1	1	65	4	4
	강내면	6,266	3,217	90	1,141	849	318	17	27	5	209	18	100	3	2	2	32	3	0
	옥산면	11,031	5,354	159	1,570	1,696	597	54	55	15	385	35	199	4	2	3	66	6	4
	운천·신봉동	12,305	6,345	178	2,393	1,733	659	47	38	9	355	30	202	6	1	5	62	0	4
	복대제1동	31,288	16,772	413	5,085	5,081	1,990	58	88	16	1,628	57	760	19	8	4	155	5	7
	복대제2동	11,949	5,812	136	2,251	1,477	531	60	36	13	370	34	185	8	0	0	42	4	6
	가경동	31,550	17,078	428	5,579	5,116	1,968	106	113	21	1,289	85	740	20	4	7	132	3	8
	봉명제1동	7,072	2,815	64	1,071	710	254	29	17	4	189	26	101	4	1	3	32	0	4
	봉명제2·송정동	16,431	7,166	165	2,459	1,968	802	52	47	8	502	46	278	10	2	2	91	3	4
	강서제1동	18,681	9,153	212	3,016	2,631	1,028	53	53	17	629	51	377	10	5	8	93	7	6
	강서제2동	7,247	3,841	110	1,093	1,166	515	16	16	7	360	15	152	3	1	4	32	1	2
절뚝투입 구분된 투표지	0	0	0	0	0	0	0	0	0	0	0	0	0	0	0	0	0	0	
청주시 청원구	합계	158,223	97,712	2,496	28,979	31,267	11,111	527	915	162	6,841	512	4,889	114	34	31	823	31	54
	거소·선상투표	313	300	15	88	72	24	3	9	1	25	5	7	3	0	0	7	1	0
	관외사전투표	9,131	9,123	264	2,046	3,144	1,176	34	76	15	680	24	612	23	5	2	97	2	6
	관내사전투표	22,925	22,924	523	6,731	8,054	2,292	122	185	33	1,390	109	1,596	22	9	8	142	9	9
	재외투표	342	95	1	15	35	10	0	1	0	6	0	16	0	0	0	0	0	0
	내수읍	12,736	5,972	168	2,067	1,670	584	43	84	12	281	41	177	9	2	1	71	1	6
	오창읍	43,365	23,432	616	5,725	8,384	2,916	94	187	28	1,984	98	1,248	14	3	6	185	5	10
	북이면	3,496	1,875	49	831	354	100	20	63	8	82	24	34	3	1	1	10	4	2
	우암동	8,692	3,898	103	1,604	895	403	43	19	15	216	42	92	2	1	2	37	0	5
	내덕제1동	6,163	2,936	79	1,245	683	250	26	31	9	136	42	76	4	1	4	28	0	0
	내덕제2동	7,512	3,618	94	1,358	891	394	23	35	6	240	16	107	10	2	1	44	1	3
	울량·사천동	32,489	17,448	445	5,549	5,125	2,222	90	156	25	1,284	87	671	20	6	4	149	4	11
	오근장동	11,059	6,090	139	1,720	1,960	740	29	69	10	517	24	253	4	4	2	53	4	2
	절뚝투입 구분된 투표지	0	1	0	0	0	0	0	0	0	0	0	0	0	0	0	0	0	0

정당별 득표수																			무효투표수	기권수	
국민의당	자유한국당	국민미래당	국민당	녹색당	대한당	대한미래당	미래당	미래한국당	새누리당	여성당	우당	자유당	새별당	자유당	추진당	추진당	미래당	국민당			국민당
125	5	1	5	12	1	6	25	20	13	30	1	1	9	2	7	8	3	6	4,089	276	4,464
361	9	3	21	30	0	6	35	39	35	117	2	9	65	18	15	10	7	8	14,483	597	12,905
0	0	0	0	0	0	0	0	0	0	0	0	0	0	0	0	0	0	0	3	2	-5
1,949	62	49	141	351	24	116	520	445	385	928	35	101	432	138	317	97	82	88	130,123	5,798	82,332
3	1	0	1	1	0	3	2	1	2	1	1	1	1	0	8	0	1	0	325	31	13
106	10	12	17	46	2	12	42	42	45	110	7	18	25	19	149	16	12	7	11,581	657	4
264	18	4	33	104	4	18	118	78	85	256	7	20	67	33	33	22	15	23	37,046	1,343	2
2	0	0	0	0	0	0	0	0	0	3	0	0	0	0	0	0	0	1	143	0	373
163	2	4	6	14	4	10	32	29	20	43	4	3	14	6	15	2	3	7	6,910	332	5,673
106	3	0	4	15	1	3	15	6	11	17	1	4	18	4	7	2	4	6	3,043	174	3,049
99	1	3	4	10	1	3	18	16	18	29	0	5	23	2	6	3	2	3	5,096	258	5,677
138	3	4	4	13	4	6	30	16	13	41	0	5	27	6	8	3	3	4	6,050	295	5,960
216	5	2	20	30	1	11	65	60	54	102	4	9	49	21	19	11	10	5	16,068	704	14,516
145	2	3	8	12	1	4	37	26	16	43	1	7	25	8	9	4	2	7	5,513	299	6,137
272	8	9	21	59	0	20	65	69	39	126	1	7	71	12	26	16	13	10	16,463	615	14,472
57	2	1	1	4	1	0	12	10	11	15	1	4	17	4	6	5	0	0	2,660	155	4,257
175	1	2	9	14	1	9	20	31	24	59	3	6	29	7	9	0	5	5	6,848	318	9,265
178	3	5	10	21	3	15	48	42	34	63	4	8	57	14	14	12	8	5	8,740	413	9,528
25	3	0	3	8	1	2	16	19	13	20	1	4	9	2	8	1	4	5	3,637	204	3,406
0	0	0	0	0	0	0	0	0	0	0	0	0	0	0	0	0	0	0	0	0	0
1,403	58	45	107	247	17	61	356	321	286	662	18	70	318	104	205	93	85	76	93,318	4,394	60,511
1	0	1	3	1	2	1	3	1	0	1	0	1	2	0	3	0	1	0	281	19	13
66	9	6	10	42	0	5	30	27	33	90	2	13	22	17	82	7	20	11	8,698	425	8
192	21	11	24	57	3	10	65	70	51	148	6	14	37	13	32	19	13	12	22,032	892	1
7	0	0	0	0	0	0	0	0	0	1	0	0	0	0	0	0	0	0	92	3	247
141	2	3	4	14	4	6	27	28	20	43	2	8	27	6	12	9	3	8	5,584	388	6,764
277	10	10	24	58	0	12	89	93	66	107	1	9	79	30	18	18	10	9	22,423	1,009	19,933
52	2	1	6	1	0	1	14	8	4	9	0	3	10	1	6	2	5	6	1,717	158	1,621
99	0	2	4	6	0	4	19	15	12	25	1	3	8	3	5	10	8	2	3,705	193	4,794
82	1	3	3	4	0	1	14	8	6	23	1	3	8	5	4	4	5	3	2,792	144	3,227
71	2	0	3	7	4	6	9	14	16	32	1	2	13	5	7	3	1	8	3,429	189	3,894
289	9	6	20	42	4	11	67	51	61	152	4	12	88	17	30	17	13	13	16,754	694	15,041
126	2	2	6	15	0	4	19	6	17	31	0	2	24	7	6	4	6	4	5,811	279	4,969
0	0	0	0	0	0	0	0	0	0	0	0	0	0	0	0	0	0	0	0	1	-1

[충청북도]

구시군명	읍면동명	선거인수	투표수	정당별 득표수															
				민생당	미래한국당	더불어시민당	정의당	국민의당	민중당	국민중심당	국민의당	친박신당	행복국민당	코리아	가정평화인권당	가자환경당	국가혁명배당금당	국민새정당	국민참여신당
충주시	합계	180,698	115,419	3,680	43,202	33,043	8,885	1,043	718	222	6,590	794	4,707	148	37	45	988	87	72
	거소·선상투표	356	342	16	100	73	21	5	2	3	20	2	10	4	2	2	12	0	1
	관외사전투표	6,954	6,954	276	1,882	2,225	702	30	45	14	436	16	352	29	7	3	89	5	6
	관내사전투표	44,324	44,317	1,286	15,900	14,224	3,486	317	239	70	2,316	274	2,399	48	8	15	302	22	24
	재외투표	433	94	3	13	36	11	0	0	0	7	0	12	0	0	0	0	0	0
	주덕읍	3,277	1,558	42	704	364	82	28	17	10	59	13	19	1	1	3	14	2	2
	살미면	1,292	711	15	338	154	35	8	4	3	33	6	17	0	1	1	5	0	1
	수안보면	2,040	1,107	32	540	215	47	17	17	2	29	11	28	1	2	0	13	1	0
	대소원면	5,624	2,276	68	873	597	179	18	18	12	133	25	69	2	0	2	21	0	3
	신니면	1,989	1,056	27	481	201	76	14	5	4	51	16	24	0	1	1	13	2	0
	노은면	1,433	699	15	333	153	38	10	3	2	22	7	20	0	1	1	6	1	1
	양성면	2,770	1,454	38	730	249	74	18	10	5	51	21	32	2	0	0	12	1	0
	중앙탑면	7,280	3,268	97	1,062	1,031	266	22	28	7	243	18	111	2	1	1	35	1	1
	금기면	2,251	1,059	38	440	244	71	12	9	1	68	11	29	6	0	1	9	2	2
	동량면	2,477	1,354	32	641	262	71	26	5	3	60	20	35	0	0	1	6	7	0
	산척면	1,450	771	23	395	147	25	9	4	5	25	11	13	1	0	0	6	2	0
	엄정면	1,929	908	31	432	171	47	19	12	5	26	11	21	0	0	3	7	2	0
	소태면	1,217	712	18	327	122	41	15	11	2	25	11	14	0	0	0	6	0	0
	성내·충인동	1,919	927	37	435	205	50	18	3	1	52	5	20	0	0	0	7	0	0
	교현·안림동	14,440	7,164	238	2,823	1,934	537	77	40	15	430	58	217	11	1	2	75	7	7
	교현2동	4,765	2,265	69	1,001	524	151	27	18	6	119	20	58	2	1	1	24	4	3
	용산동	8,765	4,174	164	1,403	1,226	361	54	30	4	275	28	158	1	3	1	36	0	2
	지현동	3,432	1,723	45	728	405	115	24	10	6	89	19	48	2	1	0	20	3	1
	문화동	6,498	3,581	122	1,698	771	212	55	15	8	171	29	82	6	2	0	31	4	2
	호암·직동	8,955	4,464	182	1,370	1,410	424	32	26	3	361	16	196	4	0	2	44	2	1
	달천동	2,528	1,147	39	456	266	68	17	11	3	60	17	25	0	1	1	10	6	1
	봉방동	5,642	2,707	79	1,156	652	207	26	15	6	153	22	65	2	1	0	32	0	1
	칠금·금릉동	9,034	4,756	160	1,855	1,289	390	36	35	6	324	28	148	7	0	1	36	1	1
	연수동	23,818	12,006	426	4,466	3,359	924	90	74	15	798	67	424	13	3	3	101	10	10
	목행·용탄동	3,806	1,864	62	620	534	174	19	12	1	154	12	61	4	0	0	16	2	2
	절못 투입·구분된 투표지	0	1	0	0	0	0	0	0	0	0	0	0	0	0	0	0	0	0
	제천시	합계	115,665	77,251	1,766	29,717	21,150	6,613	860	551	185	3,873	696	2,963	105	30	43	609	57
거소·선상투표		243	230	7	82	57	13	2	2	1	13	4	10	2	0	0	4	0	0

정당별 득표수																	무효투표수	기권수			
국민의당	자유한국당	국민미래당	국민당	녹색당	대한당	대한민국당	미래당	미래한국당	새누리당	여성당	우리당	자유당	새별당	자유연대	추진당	미래당			국민한국당	국민당	우당
1,884	59	66	130	236	26	116	349	392	318	584	62	107	359	86	218	83	106	96	109,538	5,881	65,279
6	0	0	0	1	0	1	2	2	4	1	0	0	0	1	6	0	1	0	298	44	14
77	4	6	9	40	1	9	17	33	37	65	2	20	23	9	81	8	5	5	6,568	386	0
418	27	25	50	90	5	34	92	115	103	207	23	25	73	26	46	24	35	32	42,380	1,937	7
3	0	0	0	0	0	0	0	0	1	5	0	0	0	0	1	0	0	0	92	2	339
35	1	0	2	0	0	6	7	6	6	8	0	2	6	1	1	2	2	3	1,449	109	1,719
30	0	0	0	0	0	0	3	2	2	1	0	1	0	0	2	0	0	2	664	47	581
37	1	2	4	1	2	3	4	3	1	1	2	1	4	2	2	2	5	1	1,033	74	933
38	1	4	2	2	0	1	2	7	10	7	0	0	16	1	8	1	4	4	2,128	148	3,348
25	2	0	0	4	2	2	2	3	2	6	1	1	11	0	1	4	0	4	986	70	933
14	0	0	0	0	1	0	7	3	0	0	0	0	5	1	2	0	3	1	650	49	734
34	1	3	3	2	0	4	3	4	8	1	1	3	9	5	2	6	4	3	1,339	115	1,316
73	0	0	8	8	0	5	14	9	10	15	2	2	11	0	7	3	1	4	3,098	170	4,012
23	0	0	0	2	0	2	3	2	2	2	0	0	3	0	2	2	0	0	986	73	1,192
53	0	1	4	0	1	2	5	5	5	5	0	2	4	2	0	0	4	1	1,263	91	1,123
29	0	2	2	2	1	3	0	3	3	3	2	1	1	0	1	0	0	0	719	52	679
28	0	0	2	1	1	0	4	2	3	2	0	1	8	2	1	1	0	2	845	63	1,021
30	0	0	2	1	0	0	3	3	2	2	0	1	2	1	0	2	0	1	642	70	505
20	1	0	1	1	0	0	1	6	2	0	0	0	2	0	0	0	2	1	870	57	992
145	4	6	7	19	4	2	25	21	14	31	4	3	37	5	10	7	3	4	6,823	341	7,276
35	1	1	2	4	2	5	7	8	7	15	6	3	15	0	2	3	0	0	2,144	121	2,500
72	2	2	7	8	1	5	21	18	8	22	1	8	33	1	6	2	7	1	3,971	203	4,591
32	0	0	0	1	0	3	8	6	6	11	1	0	9	2	2	3	2	3	1,605	118	1,709
63	0	3	4	2	1	5	10	11	10	13	0	3	18	2	5	0	4	4	3,366	215	2,917
82	2	2	2	4	1	2	17	19	9	25	1	7	14	1	2	1	3	1	4,268	196	4,491
42	1	2	0	2	0	1	9	9	2	4	0	1	1	1	3	0	2	0	1,061	86	1,381
53	3	0	2	4	1	4	13	8	5	13	4	2	7	4	3	2	2	4	2,551	156	2,935
98	3	4	4	7	1	3	18	18	9	34	4	3	7	6	2	2	4	5	4,549	207	4,278
261	4	3	12	28	1	12	46	54	38	74	8	13	36	12	16	7	11	10	11,429	577	11,812
28	1	0	1	2	0	2	6	12	9	11	0	4	4	1	4	1	2	0	1,761	103	1,942
0	0	0	0	0	0	0	0	0	0	0	0	0	0	0	0	0	0	0	0	1	-1
1,259	37	41	101	151	26	80	242	230	264	470	26	67	243	60	140	65	64	104	72,946	4,305	38,414
2	1	1	0	0	0	0	0	1	0	1	0	2	0	1	1	0	0	0	207	23	13

[충청북도]

구시군명	읍면동명	선거인수	투표수	정당별 득표수															
				민생당	미래한국당	더불어시민당	정의당	아기당	미래한국당	국민의당	국민의당	신박신당	행복민주당	코리아	가정평화인권당	가자환경당	국가혁명배당금당	국민생성당	국민참여신당
제천시	관외사전투표	4,841	4,838	156	1,327	1,524	486	22	33	14	299	7	252	19	3	4	62	4	4
	관내사전투표	29,444	29,443	615	10,781	9,125	2,589	282	182	58	1,401	280	1,502	31	6	15	195	18	20
	재외투표	203	47	0	10	15	5	0	0	0	4	0	8	0	0	0	1	0	0
	봉양읍	4,385	2,343	54	1,022	493	160	25	72	6	93	33	52	3	1	2	19	5	0
	금성면	1,359	811	24	360	189	37	10	18	5	24	9	12	1	0	3	6	1	0
	청풍면	832	513	17	248	88	29	13	4	4	21	8	10	0	1	1	4	0	0
	수산면	1,355	770	27	362	126	35	23	13	6	30	14	12	2	1	1	4	1	1
	덕산면	1,392	776	33	363	154	41	7	9	1	35	11	11	3	1	0	5	2	0
	한수면	474	276	6	143	66	10	2	0	1	11	2	8	0	0	0	1	0	0
	백운면	2,178	1,208	20	541	251	80	28	5	0	42	21	27	1	2	0	4	2	2
	송학면	3,121	1,761	39	852	321	104	24	13	5	52	36	35	3	1	0	10	2	3
	교동	10,861	5,713	141	2,116	1,630	500	58	29	15	326	39	170	4	2	3	45	0	4
	남현동	3,023	1,491	32	671	332	94	30	7	4	64	19	37	4	3	0	18	0	2
	영서동	6,142	3,130	71	1,277	686	303	47	13	4	150	36	97	2	3	3	25	3	3
	용두동	10,323	5,208	127	1,884	1,470	499	48	33	9	312	27	194	7	0	0	42	4	5
	신백동	7,074	3,652	78	1,458	992	294	39	30	12	160	32	89	4	1	2	37	5	2
	청전동	9,882	5,241	105	2,352	1,137	417	83	40	13	275	56	153	5	3	3	47	6	4
	화산동	9,135	4,848	120	1,773	1,316	466	51	24	11	307	26	142	1	1	3	40	4	4
	의림지동	5,589	3,008	58	1,131	784	329	38	21	9	164	14	94	9	1	1	23	0	3
	중앙동	3,809	1,944	36	964	394	122	28	3	7	90	22	48	4	0	2	17	0	1
결맞투입 구분된 투표지	0	0	0	0	0	0	0	0	0	0	0	0	0	0	0	0	0	0	
단양군	합계	26,703	18,587	442	8,053	4,378	1,367	255	158	62	747	218	683	38	9	14	157	21	10
	거소·선상투표	123	121	9	35	26	6	0	4	2	8	2	11	2	0	0	0	0	0
	관외사전투표	1,451	1,451	37	470	437	147	7	5	2	68	8	88	5	0	1	19	0	2
	관내사전투표	7,097	7,097	163	2,919	1,910	590	82	60	19	279	73	334	6	3	5	58	6	2
	재외투표	55	20	0	5	11	2	0	0	0	0	0	0	0	0	0	0	0	
	단양읍	6,171	3,440	87	1,521	745	269	55	22	11	169	39	113	7	1	2	31	3	1
	매포읍	3,333	1,816	38	806	378	132	36	17	13	76	25	48	5	2	2	16	4	1
	단성면	1,118	613	13	283	129	31	9	3	2	27	15	15	3	1	1	5	2	1
	대강면	1,587	816	11	429	138	49	12	8	2	24	10	14	5	0	0	1	2	1
	가곡면	1,177	623	14	293	127	20	14	15	1	23	7	19	0	0	1	7	0	2
	영춘면	2,211	1,328	35	695	225	58	15	13	5	30	16	26	5	2	0	10	2	0
	아상천면	1,277	616	13	269	129	28	10	5	3	24	11	8	0	0	1	6	0	0

정당별 득표수																		무효투표수	기권수		
안민당	자유한국당	국민의당	더불어민주당	국민선상당	국민의당	대한민국당	미래당	미래한국당	새누리당	여성당	우당	자유당	새별당	자유당	추진당	추진당	추진당			추진당	계
51	3	3	6	21	0	5	17	14	26	63	2	7	18	7	54	1	7	11	4,532	306	3
269	14	13	34	57	7	24	69	78	86	154	10	19	48	15	21	17	16	26	28,077	1,366	1
0	0	0	0	0	0	0	0	1	0	1	0	0	0	0	0	0	0	0	45	2	156
72	0	1	2	2	1	1	9	5	8	4	0	6	4	1	5	3	1	7	2,172	171	2,042
16	0	0	2	0	0	1	1	3	2	2	1	0	1	2	2	1	0	2	735	76	548
19	1	1	0	0	1	2	1	2	0	0	0	0	1	2	2	0	3	4	487	26	319
22	0	0	2	0	0	3	3	2	5	0	0	0	9	0	3	0	1	2	710	60	585
20	0	0	3	2	1	0	4	3	6	0	2	0	3	0	1	0	0	5	726	50	616
0	0	0	1	0	0	0	1	1	1	0	0	0	1	0	2	0	0	1	258	18	198
37	0	0	2	2	0	2	2	2	3	1	0	1	1	1	2	2	2	1	1,087	121	970
40	1	3	2	0	0	5	10	6	6	7	1	0	10	0	3	2	1	5	1,602	159	1,360
93	2	2	10	10	2	8	22	24	24	41	1	5	26	5	8	9	4	8	5,386	327	5,148
45	1	1	2	2	1	1	8	4	7	12	1	1	7	0	1	1	1	3	1,416	75	1,532
69	3	3	8	6	1	3	19	9	11	21	1	1	11	4	2	9	8	1	2,913	217	3,012
87	1	3	9	11	4	1	16	19	18	38	1	8	25	4	10	5	5	7	4,933	275	5,115
91	1	0	7	4	2	3	7	12	11	29	0	2	10	5	4	6	4	6	3,439	213	3,422
107	2	4	5	12	2	7	25	14	19	19	1	8	19	3	8	5	5	5	4,969	272	4,641
82	2	2	4	13	4	3	12	16	22	36	4	4	32	6	7	1	3	2	4,544	304	4,287
85	2	3	1	3	0	6	14	10	4	30	0	1	7	2	1	1	2	8	2,859	149	2,581
52	3	1	1	6	0	5	2	4	5	11	1	2	10	2	3	2	1	0	1,849	95	1,865
0	0	0	0	0	0	0	0	0	0	0	0	0	0	0	0	0	0	0	0	0	0
290	13	14	20	18	7	15	62	53	55	67	4	19	63	18	29	17	30	32	17,438	1,149	8,116
1	0	1	0	0	1	0	0	0	0	1	0	0	2	0	0	0	0	1	112	9	2
14	0	1	1	5	0	1	8	5	5	13	0	4	2	2	6	2	1	2	1,368	83	0
52	4	4	4	6	1	3	17	16	25	21	0	6	14	4	6	3	6	5	6,706	391	0
0	0	0	0	0	0	0	0	0	0	0	0	0	0	0	0	0	0	0	18	2	35
47	1	2	7	3	0	2	11	15	12	17	1	2	18	6	3	2	2	3	3,230	210	2,731
34	4	4	3	3	0	3	8	6	3	6	0	1	2	3	6	3	5	2	1,695	121	1,517
11	0	0	0	0	0	1	1	1	2	1	1	0	7	0	3	1	2	2	573	40	505
34	0	0	1	0	0	0	5	3	1	1	0	2	3	0	0	0	4	2	762	54	771
19	0	0	1	0	2	1	3	3	3	0	1	0	4	1	0	0	0	4	585	38	554
48	3	2	1	0	2	2	8	2	4	4	0	2	4	1	3	2	5	8	1,238	90	883
21	1	0	0	1	0	1	0	2	0	2	1	2	6	0	1	2	3	2	552	64	661

[충청북도]

구시군명	읍면동명	선거인수	투표수	정당별 득표수															
				민정당	미래한국당	더불어시민당	정의당	국민의당	민중당	국민의당	신박신당	행복민주당	코리아	가자평화인권당	가자환경당	국가혁명배당금당	국민새정당	국민참여신당	
단양군	적성면	1,103	646	22	328	123	35	15	6	2	19	12	7	0	0	1	4	2	0
	잘못 투입·구분된 투표지	0	0	0	0	0	0	0	0	0	0	0	0	0	0	0	0	0	0
영동군	합계	43,191	29,591	732	11,769	7,455	2,632	337	283	104	1,150	361	1,099	61	17	10	175	24	14
	거소·선상투표	91	86	2	33	18	6	2	1	0	3	1	2	1	0	0	3	0	0
	관외사전투표	2,547	2,547	75	784	731	248	18	24	4	150	10	146	10	1	4	29	2	1
	관내사전투표	12,820	12,820	323	4,966	3,569	1,146	135	120	51	472	150	560	16	7	3	58	6	5
	재외투표	112	25	0	9	7	2	0	2	0	1	0	2	0	0	0	0	0	0
	영동읍	11,955	6,174	123	2,363	1,549	698	57	47	15	267	77	217	19	3	2	42	3	2
	용산면	1,904	837	17	369	161	66	9	3	7	26	15	21	1	2	0	7	2	1
	황간면	2,668	1,425	20	674	303	90	23	9	7	63	22	23	2	0	1	7	3	1
	추풍령면	1,517	841	23	420	137	48	15	3	2	32	20	15	5	1	0	3	3	0
	매곡면	1,171	620	12	322	104	33	9	5	2	22	12	13	1	0	0	3	0	0
	상촌면	1,304	652	13	310	128	47	13	16	2	24	8	18	1	0	0	6	0	1
	양강면	1,792	880	32	417	158	58	14	26	2	23	10	18	1	1	0	2	1	1
	용화면	540	304	7	127	61	16	3	3	2	9	9	7	0	0	0	3	1	0
	학산면	1,667	825	35	294	203	66	17	5	5	18	10	25	3	0	0	2	0	1
	양산면	1,152	608	20	282	119	35	5	7	1	17	6	12	0	1	0	3	0	0
	심천면	1,951	947	30	399	207	73	17	12	4	23	11	20	1	1	0	7	3	1
잘못 투입·구분된 투표지	0	0	0	0	0	0	0	0	0	0	0	0	0	0	0	0	0	0	
보은군	합계	29,600	20,918	649	7,746	5,339	1,590	442	209	106	832	266	698	33	15	9	171	26	13
	거소·선상투표	118	111	7	50	11	5	0	2	3	3	3	5	0	0	1	0	0	0
	관외사전투표	1,673	1,672	44	529	463	180	17	12	3	101	7	112	7	0	0	17	2	0
	관내사전투표	9,124	9,124	289	3,237	2,577	692	161	97	42	337	105	354	14	8	3	76	13	5
	재외투표	53	8	0	2	2	1	0	0	0	0	0	3	0	0	0	0	0	0
	보은읍	7,951	4,085	104	1,582	1,006	331	79	37	18	185	57	106	6	7	0	35	2	3
	속리산면	1,114	645	13	284	140	38	16	6	6	26	8	15	1	0	0	7	1	0
	장안면	880	440	12	161	116	27	16	9	1	23	5	9	1	0	0	5	2	0
	마로면	1,448	828	32	324	159	59	27	7	6	21	12	19	1	0	2	3	1	1
	탄부면	1,045	598	36	220	140	34	19	7	4	21	12	11	0	0	2	1	1	0
	삼승면	1,274	604	25	195	145	50	27	4	5	21	11	10	0	0	1	8	3	1
	수한면	1,172	660	19	266	138	45	14	12	2	30	12	11	1	0	0	7	0	1
	회남면	428	251	6	119	51	11	10	0	0	5	3	4	0	0	0	2	0	0
	회인면	1,075	567	12	249	103	34	17	4	6	17	11	8	2	0	0	0	0	0

정당별 득표수																				무효투표수	기권수
국민의당	자유한국당	국민미래당	국민당	국민선당	국민연합당	대한민국미래당	미래당	미래한국당	새누리당	여성당	우당	자유당	새별당	자유연당	추진당	미래당	국민선당	국민연합당	국민당		
9	0	0	2	0	1	1	1	0	0	1	0	0	1	1	1	2	2	1	599	47	457
0	0	0	0	0	0	0	0	0	0	0	0	0	0	0	0	0	0	0	0	0	0
472	23	24	50	39	16	43	103	111	140	100	13	39	132	22	64	38	35	36	27,723	1,868	13,600
0	0	0	0	0	0	0	1	0	1	1	0	0	0	0	1	1	0	0	77	9	5
35	2	2	2	8	0	4	7	8	13	26	3	4	12	2	20	0	1	3	2,389	158	0
128	13	12	19	15	4	15	38	42	51	41	2	13	21	10	16	10	8	11	12,056	764	0
1	0	0	0	0	0	0	0	1	0	0	0	0	0	0	0	0	0	0	25	0	87
105	3	5	17	4	5	11	27	27	29	18	3	15	49	5	12	11	12	8	5,850	324	5,781
25	0	1	2	4	0	1	4	3	5	0	0	0	10	1	1	0	4	1	769	68	1,067
35	0	0	2	0	1	1	4	6	4	2	1	0	4	1	1	2	2	1	1,315	110	1,243
30	1	0	0	1	0	3	3	4	6	2	0	4	3	0	0	2	1	3	790	51	676
14	2	0	1	1	0	0	1	1	5	1	0	0	2	0	1	1	1	0	569	51	551
12	0	0	1	0	0	2	4	2	5	1	1	0	2	2	2	2	0	0	623	29	652
12	0	2	2	0	1	4	6	4	12	0	0	0	2	0	4	1	1	2	817	63	912
3	0	0	0	5	1	1	0	1	0	2	0	0	1	0	1	1	1	1	266	38	236
25	0	1	0	1	2	1	2	4	1	2	1	1	16	1	0	3	1	1	747	78	842
13	1	0	1	0	0	0	2	5	2	4	1	2	9	0	3	0	1	0	552	56	544
34	1	1	3	0	2	0	4	3	6	0	1	0	1	0	2	4	2	5	878	69	1,004
0	0	0	0	0	0	0	0	0	0	0	0	0	0	0	0	0	0	0	0	0	0
306	15	23	48	35	14	36	70	101	93	82	15	34	46	20	51	30	43	43	19,249	1,669	8,682
3	0	3	0	0	1	1	0	3	2	0	0	1	1	0	0	0	0	0	105	6	7
22	1	5	2	7	0	4	5	5	5	15	0	2	8	3	13	2	0	3	1,596	76	1
80	7	7	28	18	8	17	28	41	38	41	1	14	10	9	15	10	11	13	8,406	718	0
0	0	0	0	0	0	0	0	0	0	0	0	0	0	0	0	0	0	0	8	0	45
75	1	2	7	3	2	9	11	16	20	13	1	8	14	5	9	7	12	4	3,777	308	3,866
7	0	0	3	1	0	2	1	3	6	2	1	0	2	2	2	0	1	3	597	48	469
7	0	2	0	0	0	1	2	3	1	1	1	1	1	0	1	1	1	1	411	29	440
24	1	1	2	2	1	0	6	7	4	2	0	2	3	0	3	3	1	4	740	88	620
14	0	0	0	0	0	1	1	5	2	3	1	1	1	0	2	0	1	1	541	57	447
7	0	0	0	0	0	0	3	4	4	2	4	1	1	0	1	1	3	4	541	63	670
15	1	1	1	3	1	0	3	2	2	0	0	0	2	0	0	0	1	2	592	68	512
8	0	0	0	0	0	0	0	3	0	0	0	1	1	0	1	0	2	1	228	23	177
19	2	1	0	0	0	1	8	1	2	0	2	1	1	0	1	1	3	4	510	57	508

[충청북도]

구시군명	읍면동명	선거인수	투표수	정당별 득표수															
				민생당	미래한국당	더불어시민당	정의당	국민의당	민중당	한겨레정당	국민의당	신박신당	정의당	코리아	가자평화인권당	가자환경당	국가혁명배당금당	국민생당	국민참여신당
보은군	내북면	1,058	565	27	215	118	41	24	6	4	16	7	17	0	0	0	7	0	1
	산외면	1,187	759	23	313	170	42	15	6	6	25	13	14	0	0	0	3	1	1
	절못투입·구분된 투표지	0	1	0	0	0	0	0	0	0	1	0	0	0	0	0	0	0	0
옥천군	합계	45,106	30,591	777	11,515	8,243	2,464	402	618	93	1,229	348	1,000	52	21	23	232	37	30
	거소·선상투표	155	150	9	49	20	12	4	1	1	7	1	3	1	0	0	1	0	0
	관외사전투표	2,385	2,384	52	743	733	245	16	25	4	135	8	120	13	4	1	24	2	1
	관내사전투표	12,152	12,151	296	4,414	3,632	1,010	137	269	35	433	126	507	19	10	11	84	16	11
	재외투표	94	23	0	4	8	2	0	1	0	1	0	7	0	0	0	0	0	0
	옥천읍	16,977	8,946	209	3,425	2,447	805	100	86	27	400	91	225	12	3	4	72	10	7
	동이면	2,024	1,121	25	494	233	78	15	16	6	33	22	18	1	1	0	9	2	2
	안남면	870	511	17	185	75	29	11	84	2	14	13	7	1	0	0	2	1	0
	안내면	1,074	575	10	251	89	22	12	50	2	21	12	5	0	0	1	2	1	3
	청성면	1,345	610	19	239	117	23	12	26	1	26	8	10	1	0	2	5	0	1
	청산면	1,904	1,037	41	425	223	48	27	12	5	32	22	36	0	1	2	4	2	1
	이원면	2,635	1,221	37	485	278	78	21	23	6	48	19	23	2	0	2	15	1	0
	군서면	1,474	829	27	359	183	46	26	11	1	36	16	18	0	1	0	2	1	1
	군북면	2,017	1,033	35	442	205	66	21	14	3	43	10	21	2	1	0	12	1	3
	절못투입·구분된 투표지	0	0	0	0	0	0	0	0	0	0	0	0	0	0	0	0	0	0
음성군	합계	82,245	48,330	1,212	16,896	14,574	4,182	482	331	176	2,403	459	2,035	84	23	27	437	37	44
	거소·선상투표	286	263	28	41	55	5	5	2	10	6	2	14	3	2	2	8	2	2
	관외사전투표	4,449	4,447	116	1,274	1,411	434	24	28	7	277	19	264	18	2	5	56	1	5
	관내사전투표	18,465	18,464	454	6,094	6,245	1,709	163	104	56	862	166	1,021	19	11	7	126	16	18
	재외투표	168	43	1	11	10	9	1	0	0	1	0	4	0	0	0	0	0	0
	음성읍	10,354	4,733	117	1,992	1,210	373	58	31	15	221	53	119	11	1	6	45	5	3
	금왕읍	12,948	5,498	143	1,988	1,531	471	62	36	24	291	58	182	10	1	3	53	4	3
	소이면	1,695	744	24	315	182	56	14	6	5	29	11	10	1	0	0	2	0	5
	원남면	1,922	935	35	402	210	45	23	12	2	39	15	14	0	0	0	20	0	1
	맹동면	7,585	2,929	80	726	1,063	313	27	20	6	220	18	136	2	1	1	25	1	2
	대소면	10,062	4,024	95	1,419	1,115	384	29	47	16	213	35	129	11	1	2	44	5	2
	삼성면	4,507	1,794	42	716	457	126	22	18	8	66	19	42	3	0	1	19	0	0
	생곡면	3,102	1,487	25	639	370	101	15	6	11	43	23	26	1	1	0	10	2	1
	감곡면	6,702	2,969	52	1,279	715	156	39	21	16	135	40	74	5	3	0	29	1	2
	절못투입·구분된 투표지	0	0	0	0	0	0	0	0	0	0	0	0	0	0	0	0	0	0

정당별 득표수																			무효투표수	기권수	
국민의당	자유한국당	국민미래당	국민당	국민선당	국민연합당	대한민국당	미래당	미래한국당	새누리당	여정당	우당	자유당	새별당	자유당	추진당	추진당	미래당	국민선당			국민연합당
15	0	0	4	0	0	0	0	4	2	2	0	2	1	0	2	3	1	3	522	43	493
10	2	1	1	1	1	0	2	4	5	1	4	0	0	1	1	2	6	0	674	85	428
0	0	0	0	0	0	0	0	0	0	0	0	0	0	0	0	0	0	0	1	0	-1
460	20	21	61	76	17	47	112	110	117	128	13	38	74	36	61	35	45	54	28,609	1,982	14,515
0	0	0	0	1	1	1	0	0	2	1	0	0	0	2	2	1	0	1	121	29	5
21	1	0	5	6	0	2	12	10	10	25	2	4	6	0	16	0	3	3	2,252	132	1
96	11	10	24	31	6	19	38	38	41	39	5	16	17	13	13	7	14	16	11,464	687	1
0	0	0	0	0	0	0	0	0	0	0	0	0	0	0	0	0	0	0	23	0	71
162	6	5	16	32	4	14	38	44	39	44	2	13	21	12	15	16	10	11	8,427	519	8,031
30	2	1	3	3	2	4	4	2	2	2	0	0	4	2	5	3	1	5	1,030	91	903
9	0	0	0	1	0	0	3	0	1	1	0	0	4	0	2	1	2	2	467	44	359
20	0	1	2	0	1	1	5	3	0	2	0	0	3	0	1	0	4	1	525	50	499
19	0	2	4	0	1	1	1	2	4	1	0	0	5	1	1	1	2	4	539	71	735
20	0	0	2	2	2	2	2	3	6	2	0	1	4	2	0	2	3	4	938	99	867
28	0	0	2	0	0	3	4	3	6	4	3	1	4	1	4	1	1	2	1,105	116	1,414
17	0	0	1	0	0	0	1	2	2	4	0	1	4	1	2	1	3	2	769	60	645
38	0	2	2	0	0	0	4	3	4	3	1	2	2	2	0	2	2	3	949	84	984
0	0	0	0	0	0	0	0	0	0	0	0	0	0	0	0	0	0	0	0	0	0
793	24	37	53	54	12	61	139	179	155	217	18	49	179	48	126	66	72	44	45,728	2,602	33,915
6	0	1	0	1	0	3	1	3	1	1	0	0	0	0	1	0	2	2	209	54	23
56	2	7	7	11	0	7	12	22	22	40	1	8	12	10	45	4	7	3	4,217	230	2
176	8	10	13	17	5	16	39	50	43	59	8	12	38	11	27	16	14	11	17,644	820	1
1	0	0	0	0	0	0	0	0	2	0	0	0	0	0	0	1	0	0	41	2	125
85	1	2	5	3	2	7	13	16	14	18	2	7	25	8	11	7	13	3	4,502	231	5,621
95	3	2	8	3	3	8	23	21	24	34	3	7	21	5	13	9	13	7	5,162	336	7,450
23	0	1	1	0	0	0	1	4	2	1	0	2	2	1	0	3	2	2	705	39	951
20	1	1	4	3	0	2	4	2	3	2	0	0	3	0	2	1	3	1	870	65	987
54	1	4	5	6	0	2	11	23	9	21	0	3	11	0	6	6	1	2	2,806	123	4,656
86	3	2	5	5	0	6	18	17	8	21	0	5	28	7	9	5	9	7	3,788	236	6,038
60	3	3	0	1	1	2	8	4	7	9	0	0	13	4	4	6	3	3	1,670	124	2,713
48	0	1	2	0	1	3	4	8	7	1	2	0	5	0	5	4	2	1	1,368	119	1,615
83	2	3	3	4	0	5	5	9	13	10	2	5	21	2	3	4	3	2	2,746	223	3,733
0	0	0	0	0	0	0	0	0	0	0	0	0	0	0	0	0	0	0	0	0	0

[충청북도]

구시군명	읍면동명	선거인수	투표수	정당별 득표수															
				민생당	미래한국당	더불어시민당	정의당	국민의당	민중당	한국경제당	국민의당	신박신당	행복민주당	코리아	가자평화인권당	가자환경당	국가혁명배당금당	국민생성당	국민참여신당
진천군	합계	67,453	40,899	1,109	12,705	13,036	3,997	294	573	102	2,330	315	1,900	73	27	20	344	27	39
	거소·선상투표	126	121	7	29	31	8	1	2	1	3	2	5	1	1	0	2	0	0
	관외사전투표	3,531	3,531	98	870	1,181	413	15	27	4	237	5	231	10	3	2	43	2	1
	관내사전투표	14,954	14,953	396	4,440	5,300	1,489	106	222	35	723	106	847	27	7	5	89	7	10
	재외투표	121	32	0	4	12	5	0	0	0	2	0	5	0	0	0	0	0	0
	진천읍	18,674	8,794	233	3,087	2,526	839	57	117	21	523	67	309	20	10	6	96	8	6
	초평면	2,027	1,050	49	411	254	74	10	10	3	37	21	22	1	2	1	6	2	1
	문백면	2,465	1,259	32	514	288	85	20	14	4	50	31	37	2	0	1	18	2	1
	백곡면	1,292	705	20	315	139	44	8	9	2	29	10	13	0	1	1	5	0	0
	이월면	4,047	1,845	59	698	444	132	19	77	13	72	26	48	4	0	0	9	0	5
	광혜원면	6,383	2,470	69	791	736	207	29	17	11	171	15	86	3	1	1	22	4	5
	덕산읍	13,833	6,139	146	1,546	2,125	701	29	78	8	483	32	297	5	2	3	54	2	10
절못 투입 구분된 투표지	0	0	0	0	0	0	0	0	0	0	0	0	0	0	0	0	0	0	
괴산군	합계	35,097	23,736	623	9,815	5,905	1,794	291	295	78	909	269	845	25	14	13	164	24	22
	거소·선상투표	106	99	1	27	19	9	1	0	1	2	3	9	0	0	1	1	0	0
	관외사전투표	2,527	2,525	70	785	749	265	24	15	7	169	11	138	3	1	1	31	1	3
	관내사전투표	9,753	9,752	229	3,971	2,666	731	108	140	23	372	108	428	9	8	6	59	6	5
	재외투표	83	29	0	7	11	1	0	0	0	1	0	5	0	0	0	0	0	0
	괴산읍	5,737	2,704	76	1,142	670	205	24	34	8	101	33	73	6	1	0	16	6	3
	감물면	1,184	593	23	282	111	38	13	7	3	22	3	18	2	0	0	3	0	0
	장연면	1,161	528	18	261	79	28	4	5	2	14	8	14	0	0	0	2	0	2
	연풍면	1,420	763	22	392	120	49	10	7	2	23	9	9	1	0	0	11	1	1
	칠성면	1,719	827	19	344	187	72	9	5	5	31	8	24	0	2	1	7	2	0
	문광면	1,291	633	21	259	123	46	7	19	4	17	10	22	0	0	1	4	4	1
	청천면	3,336	1,880	52	891	364	122	34	16	4	52	40	41	1	2	1	10	0	4
	청안면	2,210	1,118	28	518	278	59	14	4	8	36	13	20	1	0	0	4	0	1
	사리면	1,697	923	25	359	220	80	17	12	8	26	8	22	1	0	0	10	2	0
	소수면	1,203	552	25	199	139	44	10	10	1	21	7	12	0	0	1	1	1	0
	불정면	1,670	810	14	378	169	45	16	21	2	22	8	10	1	0	1	5	1	2
절못 투입 구분된 투표지	0	0	0	0	0	0	0	0	0	0	0	0	0	0	0	0	0	0	
증평군	합계	31,147	18,927	512	6,573	5,844	1,487	158	99	46	977	148	787	43	10	5	157	11	13
	거소·선상투표	56	53	1	18	18	4	0	0	0	2	2	0	0	0	0	3	0	0
	관외사전투표	1,633	1,633	53	432	539	142	7	10	2	104	6	112	11	2	0	21	0	4

정당별 득표수																				무효투표수	기권수
국민의당	자유한국당	국민미래당	국민당	국민선당	대한당	대한미래당	미래당	미래한국당	새누리당	여성당	우당	자유당	새별당	자유당	추진당	추진미래당	미래한국당	한국미래당	우당		
645	12	24	73	48	9	48	111	138	125	163	14	40	159	48	101	48	48	42	38,787	2,112	26,554
4	0	0	1	0	0	0	0	0	3	0	0	0	1	1	5	1	2	0	111	10	5
32	1	5	10	3	0	5	11	9	25	31	1	7	15	7	37	3	7	4	3,355	176	0
110	4	8	24	18	1	13	26	44	25	47	6	18	34	13	17	12	17	11	14,257	696	1
0	0	0	0	2	0	0	0	1	0	0	0	0	0	0	0	0	0	0	31	1	89
164	0	6	16	6	2	7	31	37	31	33	1	7	48	11	15	13	10	12	8,375	419	9,880
23	2	0	1	3	2	4	2	4	1	4	1	0	0	1	2	2	3	4	963	87	977
33	1	1	3	1	1	3	5	2	8	2	1	0	4	0	1	2	2	2	1,171	88	1,206
26	0	0	0	1	0	1	4	2	3	1	0	2	1	1	0	0	0	2	640	65	587
61	0	3	5	0	0	4	5	9	8	3	1	1	14	0	2	2	1	2	1,727	118	2,202
81	1	0	6	2	1	3	13	8	8	5	3	0	11	7	8	3	2	4	2,334	136	3,913
111	3	1	7	12	2	8	14	22	13	37	0	5	31	7	14	10	4	1	5,823	316	7,694
0	0	0	0	0	0	0	0	0	0	0	0	0	0	0	0	0	0	0	0	0	0
417	13	30	30	71	7	36	84	84	88	43	10	21	81	13	42	31	36	34	22,257	1,479	11,361
4	0	2	0	0	0	1	0	1	2	0	0	1	1	1	2	0	0	1	90	9	7
30	1	3	3	12	0	3	4	13	12	15	2	5	12	3	13	5	3	1	2,413	112	2
79	4	14	6	24	3	14	38	28	36	12	3	4	18	3	13	6	10	8	9,192	560	1
2	1	0	0	0	0	0	0	0	0	0	0	0	0	0	0	0	0	0	28	1	54
64	1	4	5	7	1	3	11	12	7	6	0	1	14	2	1	2	5	6	2,550	154	3,033
15	0	0	1	2	0	0	1	2	1	1	0	0	3	1	0	1	1	0	554	39	591
24	0	0	0	0	0	0	2	6	1	0	0	1	4	0	0	0	1	4	480	48	633
21	0	0	1	1	1	2	4	1	2	0	0	2	2	1	3	1	1	1	701	62	657
17	0	0	2	2	0	0	4	4	2	3	0	1	4	0	0	4	0	4	763	64	892
22	0	1	3	1	0	0	1	2	5	0	0	0	3	0	1	1	2	1	581	52	658
47	1	1	5	18	1	7	8	6	8	3	1	3	10	2	4	5	2	6	1,772	108	1,456
26	3	2	0	1	0	2	7	3	5	2	0	3	6	0	1	1	2	1	1,049	69	1,092
15	2	1	2	2	0	3	2	4	4	0	3	0	1	0	1	2	6	0	838	85	774
20	0	1	0	0	0	0	1	0	2	0	0	0	1	0	0	1	2	0	499	53	651
31	0	1	2	1	1	1	1	2	1	1	1	0	2	0	3	2	1	1	747	63	860
0	0	0	0	0	0	0	0	0	0	0	0	0	0	0	0	0	0	0	0	0	0
334	7	13	30	54	5	23	67	72	72	88	5	11	69	23	52	20	26	15	17,856	1,071	12,220
0	0	0	0	0	0	0	1	0	0	0	0	0	0	0	1	0	0	0	50	3	3
12	1	1	2	4	1	5	3	7	9	11	0	1	5	5	17	1	2	1	1,533	100	0

[충청북도]

구시군명	읍면동명	선거인수	투표수	정당별 득표수															
				국민당	미래한국당	더불어시민당	정의당	우리미래	민중당	한국경제당	국민의당	신박신당	행복민주당	코리아	가자평화인권당	가자환경당	국가혁명배당금당	국민새정당	국민참여신당
증평균	관내사전투표	6,988	6,986	189	2,155	2,516	548	38	29	18	340	45	387	16	0	3	46	2	4
	재외투표	68	13	1	0	9	2	0	0	0	0	0	1	0	0	0	0	0	0
	증평읍	21,119	9,624	252	3,689	2,652	748	100	57	25	510	89	281	15	8	2	80	9	5
	도안면	1,283	618	16	279	110	43	13	3	1	21	6	6	1	0	0	7	0	0
	절뚝투입 구분된 투표지	0	0	0	0	0	0	0	0	0	0	0	0	0	0	0	0	0	0

정당별 득표수																			무효투표수	기권수	
국민의당	자유한국당	국민중심당	국민당	국민연합당	대한민국당	미래당	미래한국당	새누리당	여성당	우리당	자유당	새별당	자유연립당	추진연립미래당	통합미래한국당	한국보통사람당	행복당	계			
55	2	4	9	26	1	7	19	22	30	30	3	5	21	9	13	4	9	6	6,611	375	2
0	0	0	0	0	0	0	0	0	0	0	0	0	0	0	0	0	0	0	13	0	55
246	2	6	18	23	3	10	41	42	31	45	1	5	38	9	20	12	12	7	9,093	531	11,495
21	2	2	1	1	0	1	3	1	2	2	1	0	5	0	1	3	3	1	556	62	665
0	0	0	0	0	0	0	0	0	0	0	0	0	0	0	0	0	0	0	0	0	0

충청남도

구시군명	선거인수	투표수	정당별 득표수(득표율)																
			민생당	미래한국당	더불어시민당	정의당	우리미래당	국민당	한국경제당	국민의당	친박신당	정의민주당	코리아	가자평화인권당	가자환경당	국가혁명배양부당	국민새정당	국민참여신당	기독자유통일당
합계	1,781,956	1,112,253	26,742 (2.54)	372,229 (35.40)	328,364 (31.23)	101,857 (9.68)	8,813 (0.83)	14,823 (1.41)	2,585 (0.24)	67,228 (6.39)	8,128 (0.77)	48,818 (4.64)	1,593 (0.15)	457 (0.04)	507 (0.04)	9,150 (0.87)	646 (0.06)	809 (0.07)	23,939 (2.27)
천안시 서북구	221,795	134,683	3,304 (2.55)	35,484 (27.42)	44,201 (34.16)	16,573 (12.80)	674 (0.52)	1,146 (0.88)	187 (0.14)	11,328 (8.75)	567 (0.43)	7,562 (5.84)	201 (0.15)	44 (0.03)	43 (0.03)	1,207 (0.93)	60 (0.04)	103 (0.07)	2,449 (1.89)
천안시 동남구	315,234	185,990	4,365 (2.44)	60,064 (33.67)	55,233 (30.96)	19,318 (10.83)	1,322 (0.74)	1,466 (0.82)	344 (0.19)	13,230 (7.41)	1,137 (0.63)	8,823 (4.94)	308 (0.17)	83 (0.04)	73 (0.04)	1,709 (0.95)	76 (0.04)	119 (0.06)	4,480 (2.51)
공주시	93,377	61,133	1,514 (2.62)	22,129 (38.34)	17,928 (31.06)	4,781 (8.28)	508 (0.88)	742 (1.28)	186 (0.32)	3,153 (5.46)	586 (1.01)	2,429 (4.20)	87 (0.15)	35 (0.06)	20 (0.03)	514 (0.89)	35 (0.06)	39 (0.06)	1,270 (2.20)
보령시	87,941	59,872	1,404 (2.52)	23,576 (42.35)	15,677 (28.16)	4,528 (8.13)	445 (0.79)	756 (1.35)	140 (0.25)	2,741 (4.92)	545 (0.97)	2,111 (3.79)	89 (0.15)	23 (0.04)	30 (0.05)	409 (0.73)	44 (0.07)	41 (0.07)	1,187 (2.13)
아산시	252,074	154,509	3,408 (2.33)	47,208 (32.34)	48,760 (33.40)	15,829 (10.84)	1,001 (0.68)	1,342 (0.91)	246 (0.16)	10,005 (6.85)	794 (0.54)	7,425 (5.08)	196 (0.13)	55 (0.03)	44 (0.03)	1,218 (0.83)	66 (0.04)	104 (0.07)	3,594 (2.46)
서산시	145,241	91,890	1,875 (2.16)	31,142 (36.01)	27,682 (32.00)	8,914 (10.30)	620 (0.71)	751 (0.86)	221 (0.25)	4,778 (5.52)	599 (0.69)	3,889 (4.49)	128 (0.14)	34 (0.03)	47 (0.05)	852 (0.98)	50 (0.05)	65 (0.07)	2,005 (2.31)
태안군	55,660	36,795	825 (42.71)	14,558 (29.49)	10,051 (29.49)	2,596 (7.61)	366 (1.07)	328 (0.96)	115 (0.33)	1,489 (4.36)	292 (0.85)	1,350 (3.96)	46 (0.13)	13 (0.03)	25 (0.07)	238 (0.65)	29 (0.08)	24 (0.07)	666 (1.95)
금산군	45,714	28,701	920 (3.42)	10,773 (40.07)	7,730 (28.75)	1,917 (7.13)	354 (1.31)	344 (1.27)	89 (0.33)	1,331 (4.95)	338 (1.25)	1,205 (4.48)	38 (0.14)	20 (0.07)	27 (0.10)	200 (0.74)	16 (0.05)	23 (0.08)	647 (2.40)
논산시	102,942	63,413	1,982 (3.31)	20,832 (34.84)	20,221 (33.82)	4,662 (7.79)	622 (1.04)	889 (1.48)	168 (0.28)	3,322 (5.55)	537 (0.89)	2,729 (4.56)	83 (0.13)	31 (0.05)	46 (0.07)	539 (0.90)	62 (0.10)	51 (0.08)	1,336 (2.23)
계룡시	33,583	24,097	696 (2.99)	8,447 (36.40)	6,952 (29.95)	1,987 (8.56)	107 (0.46)	254 (1.09)	22 (0.09)	2,027 (8.73)	90 (0.38)	1,187 (5.11)	26 (0.11)	2 (0.00)	9 (0.03)	210 (0.90)	8 (0.03)	11 (0.04)	541 (2.33)
당진시	137,649	81,859	1,712 (2.21)	25,904 (33.44)	24,983 (32.25)	7,297 (9.41)	792 (1.02)	1,836 (2.37)	213 (0.27)	5,278 (6.81)	641 (0.82)	3,647 (4.70)	121 (0.15)	29 (0.03)	40 (0.05)	695 (0.89)	52 (0.06)	68 (0.08)	1,718 (2.21)
부여군	59,625	39,373	1,154 (3.12)	15,605 (42.28)	10,472 (28.37)	2,696 (7.30)	406 (1.10)	787 (2.13)	149 (0.40)	1,640 (4.44)	350 (0.94)	1,169 (3.16)	72 (0.19)	15 (0.04)	32 (0.08)	248 (0.67)	27 (0.07)	43 (0.11)	819 (2.21)
서천군	47,374	32,807	948 (3.16)	10,975 (36.63)	9,576 (31.96)	2,260 (7.54)	331 (1.10)	857 (2.86)	116 (0.38)	1,330 (4.44)	337 (1.12)	1,211 (4.04)	44 (0.14)	14 (0.04)	21 (0.07)	173 (0.57)	30 (0.10)	31 (0.10)	723 (2.41)
홍성군	84,600	52,905	1,116 (2.25)	18,845 (38.01)	14,266 (28.78)	4,545 (9.16)	535 (1.07)	611 (1.23)	154 (0.31)	2,964 (5.97)	542 (1.09)	2,174 (4.38)	62 (0.12)	24 (0.04)	20 (0.04)	478 (0.96)	44 (0.08)	30 (0.06)	1,070 (2.15)
청양군	28,464	19,386	578 (3.19)	7,797 (43.03)	5,048 (27.86)	1,256 (6.93)	195 (1.07)	301 (1.66)	92 (0.50)	748 (4.12)	255 (1.40)	572 (3.15)	28 (0.15)	12 (0.06)	13 (0.07)	157 (0.86)	18 (0.09)	19 (0.10)	359 (1.98)
예산군	70,683	44,840	941 (2.25)	18,890 (45.25)	9,584 (22.96)	2,698 (6.46)	535 (1.28)	2,413 (5.78)	143 (0.34)	1,864 (4.46)	518 (1.24)	1,335 (3.19)	64 (0.15)	23 (0.05)	17 (0.04)	306 (0.73)	29 (0.06)	38 (0.09)	1,075 (2.57)

정당별 득표수(득표율)																				무효투표수	기권수	개표율
개표일	국민의당	자유한국당	더불어민주당	국민의힘	정의당	미래통합당	미래진보당	새누리당	여권연합	우당	자당	새변당	자유연립	총연정의미래당	통합진보당	한국복지당	정의당	계	개표율			
620	601	1,400	1,612	275	1,026	3,310	3,602	3,448	6,685	351	1,012	4,002	957	2,535	953	1,092	1,090	1,051,259	60,994	669,703	100	
(0.05)	(0.05)	(0.13)	(0.15)	(0.02)	(0.09)	(0.31)	(0.34)	(0.32)	(0.63)	(0.03)	(0.09)	(0.38)	(0.09)	(0.24)	(0.09)	(0.10)	(0.10)					
67	56	168	159	22	115	451	393	403	1,112	36	111	508	120	253	79	94	97	129,377	5,306	87,112	100	
(0.05)	(0.04)	(0.12)	(0.12)	(0.01)	(0.08)	(0.34)	(0.30)	(0.31)	(0.85)	(0.02)	(0.08)	(0.39)	(0.09)	(0.19)	(0.06)	(0.07)	(0.07)					
118	90	223	256	26	161	548	526	542	1,634	55	163	849	195	393	129	157	144	178,359	7,631	129,244	100	
(0.06)	(0.05)	(0.12)	(0.14)	(0.01)	(0.09)	(0.30)	(0.29)	(0.30)	(0.91)	(0.03)	(0.09)	(0.47)	(0.10)	(0.22)	(0.07)	(0.08)	(0.08)					
30	31	63	74	9	40	161	159	184	332	39	47	197	40	155	69	72	58	57,716	3,417	32,244	100	
(0.05)	(0.05)	(0.10)	(0.12)	(0.01)	(0.06)	(0.27)	(0.27)	(0.31)	(0.57)	(0.06)	(0.08)	(0.34)	(0.06)	(0.26)	(0.11)	(0.12)	(0.10)					
38	50	63	66	24	70	181	212	215	304	13	53	179	63	155	60	100	69	55,661	4,211	28,069	100	
(0.06)	(0.08)	(0.11)	(0.11)	(0.04)	(0.12)	(0.32)	(0.38)	(0.38)	(0.54)	(0.02)	(0.09)	(0.32)	(0.11)	(0.27)	(0.10)	(0.17)	(0.12)					
82	86	221	178	28	143	564	510	390	968	34	137	636	108	270	109	105	105	145,969	8,540	97,565	100	
(0.05)	(0.05)	(0.15)	(0.12)	(0.01)	(0.09)	(0.38)	(0.34)	(0.26)	(0.66)	(0.02)	(0.09)	(0.43)	(0.07)	(0.18)	(0.07)	(0.07)	(0.07)					
34	36	159	104	16	74	328	341	313	446	36	79	320	92	203	78	87	82	86,480	5,410	53,351	100	
(0.03)	(0.04)	(0.18)	(0.12)	(0.01)	(0.08)	(0.37)	(0.39)	(0.36)	(0.51)	(0.04)	(0.09)	(0.37)	(0.10)	(0.23)	(0.09)	(0.10)	(0.09)					
14	18	55	30	20	36	135	111	142	128	10	44	77	30	87	33	43	57	34,078	2,717	18,865	100	
(0.04)	(0.05)	(0.16)	(0.08)	(0.05)	(0.10)	(0.39)	(0.32)	(0.41)	(0.37)	(0.12)	(0.12)	(0.22)	(0.08)	(0.25)	(0.09)	(0.11)	(0.16)					
17	17	23	33	14	29	82	73	77	110	8	26	93	30	159	38	36	44	26,881	1,820	17,013	100	
(0.06)	(0.06)	(0.08)	(0.12)	(0.05)	(0.10)	(0.30)	(0.27)	(0.28)	(0.40)	(0.02)	(0.09)	(0.34)	(0.11)	(0.59)	(0.14)	(0.13)	(0.16)					
31	35	55	51	22	68	170	201	153	264	28	53	191	44	124	66	58	60	59,786	3,627	39,529	100	
(0.05)	(0.05)	(0.09)	(0.08)	(0.03)	(0.11)	(0.28)	(0.33)	(0.25)	(0.44)	(0.04)	(0.08)	(0.31)	(0.07)	(0.20)	(0.11)	(0.09)	(0.10)					
18	9	17	37	2	18	41	49	57	167	4	16	103	12	30	16	11	22	23,205	892	9,486	100	
(0.07)	(0.03)	(0.07)	(0.15)	(0.00)	(0.07)	(0.17)	(0.21)	(0.24)	(0.71)	(0.01)	(0.06)	(0.44)	(0.05)	(0.12)	(0.06)	(0.04)	(0.09)					
51	47	131	89	20	90	171	243	275	409	39	105	279	70	194	69	86	69	77,463	4,396	55,790	100	
(0.06)	(0.06)	(0.16)	(0.11)	(0.02)	(0.11)	(0.22)	(0.31)	(0.35)	(0.52)	(0.05)	(0.13)	(0.36)	(0.09)	(0.25)	(0.08)	(0.11)	(0.08)					
24	31	48	59	13	42	97	133	152	166	16	46	106	27	92	51	61	55	36,903	2,470	20,252	100	
(0.06)	(0.08)	(0.13)	(0.15)	(0.03)	(0.11)	(0.26)	(0.36)	(0.41)	(0.44)	(0.04)	(0.12)	(0.28)	(0.07)	(0.24)	(0.13)	(0.16)	(0.14)					
23	23	54	69	19	37	61	95	117	96	11	37	72	38	88	31	39	67	29,954	2,853	14,567	100	
(0.07)	(0.07)	(0.18)	(0.23)	(0.06)	(0.12)	(0.20)	(0.31)	(0.39)	(0.32)	(0.03)	(0.12)	(0.24)	(0.12)	(0.29)	(0.10)	(0.13)	(0.22)					
28	31	60	322	20	47	162	338	197	299	9	37	181	56	125	56	56	65	49,569	3,336	31,695	100	
(0.05)	(0.06)	(0.12)	(0.64)	(0.04)	(0.09)	(0.32)	(0.68)	(0.39)	(0.60)	(0.01)	(0.07)	(0.36)	(0.11)	(0.25)	(0.11)	(0.11)	(0.13)					
18	18	19	36	9	24	66	66	78	62	6	20	74	11	66	27	36	35	18,119	1,267	9,078	100	
(0.09)	(0.09)	(0.10)	(0.19)	(0.04)	(0.13)	(0.36)	(0.36)	(0.43)	(0.34)	(0.03)	(0.11)	(0.40)	(0.06)	(0.36)	(0.14)	(0.19)	(0.19)					
27	23	41	49	11	32	92	152	153	188	7	38	137	21	141	42	51	61	41,739	3,101	25,843	100	
(0.06)	(0.05)	(0.09)	(0.11)	(0.02)	(0.07)	(0.22)	(0.36)	(0.36)	(0.45)	(0.01)	(0.09)	(0.32)	(0.05)	(0.33)	(0.10)	(0.12)	(0.14)					

[충청남도]

구시군명	읍면동명	선거인수	투표수	정당별 득표수															
				민생당	미래한국당	더불어시민당	정의당	국민의당	민중당	한겨레정의당	국민의당	친박신당	행복국민당	코리아	가자평화인권당	가자환경당	국가혁명배당금당	국민생성당	국민참여신당
천안시 서북구	합계	221,795	134,683	3,304	35,484	44,201	16,573	674	1,146	187	11,328	567	7,562	201	44	43	1,207	60	103
	거소·선상투표	316	302	20	79	69	19	6	5	4	14	4	13	3	0	1	13	0	1
	관외사전투표	12,660	12,655	360	2,971	4,176	1,553	36	116	31	953	31	937	55	7	5	163	4	14
	관내사전투표	31,641	31,636	680	7,555	12,227	3,667	144	250	33	2,149	151	2,527	29	8	10	202	8	12
	재외투표	492	119	0	33	28	15	1	0	0	12	0	17	0	0	0	0	0	0
	성환읍	17,096	8,131	249	3,110	1,960	730	89	70	15	441	99	230	20	4	3	65	9	9
	성거읍	14,362	6,411	184	1,901	1,905	735	54	52	12	433	39	239	7	4	1	72	5	11
	직산읍	12,992	5,732	166	1,851	1,509	621	55	55	13	347	55	168	8	2	1	60	3	7
	입장면	5,985	2,618	70	1,057	609	228	20	20	10	140	19	75	4	6	1	23	5	5
	백석동	24,580	14,111	335	3,829	4,495	1,842	59	117	13	1,308	33	733	15	3	7	110	6	12
	불당동	39,593	22,986	510	5,636	7,330	3,123	79	149	20	2,871	51	1,227	17	3	6	188	8	13
	부성1동	26,628	12,520	296	3,455	3,880	1,600	67	129	15	1,052	40	575	16	3	3	123	4	8
	부성2동	35,450	17,454	433	4,006	6,012	2,440	64	183	21	1,608	44	820	27	4	5	188	8	11
	절뚝투입·구분된 투표지	0	8	1	1	1	0	0	0	0	0	1	1	0	0	0	0	0	0
천안시 동남구	합계	315,234	185,990	4,365	60,064	55,233	19,318	1,322	1,466	344	13,230	1,137	8,823	308	83	73	1,709	76	119
	거소·선상투표	471	454	17	128	105	42	6	3	1	39	3	13	1	1	1	17	0	0
	관외사전투표	19,306	19,299	507	4,859	6,432	2,205	89	148	37	1,409	68	1,248	89	10	14	224	4	10
	관내사전투표	45,731	45,729	927	14,113	15,817	4,541	299	344	76	2,790	271	2,958	49	17	19	314	14	23
	재외투표	740	186	0	39	82	17	0	0	0	3	0	30	0	0	0	1	0	0
	목천읍	16,496	7,897	207	2,526	2,298	784	72	77	16	538	74	309	13	3	2	91	5	7
	풍세면	2,873	1,496	36	704	283	106	23	19	5	59	18	42	1	3	0	6	1	1
	광덕면	3,140	1,684	33	650	294	105	24	10	6	70	23	31	4	1	2	9	1	0
	북면	3,021	1,342	39	592	265	99	17	43	3	53	22	32	2	1	1	12	1	2
	성남면	2,297	1,180	32	566	224	57	13	10	4	53	16	37	0	0	0	6	0	1
	수신면	1,613	803	32	338	182	39	18	3	3	39	22	18	0	0	3	0	3	0
	병천면	4,146	1,949	58	830	409	130	24	12	7	104	17	57	2	2	0	19	0	2
	동면	1,450	672	23	317	125	27	14	7	3	25	9	18	2	1	1	7	0	3
	중앙동	3,946	1,780	46	859	347	101	31	14	2	99	21	35	3	0	0	12	1	0
	문성동	2,584	985	38	401	235	57	13	10	3	59	12	36	1	1	0	13	1	0
	원성1동	6,113	2,865	68	1,209	661	251	23	25	8	154	20	92	4	1	0	37	3	1
	원성2동	6,673	2,959	67	1,294	664	208	37	31	6	160	37	86	6	1	0	15	0	0
	봉명동	12,411	5,423	154	1,964	1,435	496	45	29	7	354	37	178	4	4	2	60	2	6
일봉동	15,376	7,988	189	2,652	2,192	903	78	67	17	656	51	302	7	4	4	60	2	4	

정당별 득표수																				무효투표수	기권수
국민의당	자유한국당	국민미래당	국민당	녹색당	대한당	대한미래당	미래당	미래한국당	새누리당	여성당	우리당	자유당	새별당	자유당	추진당	추진미래당	미래한국당	한나라당	한당		
2,449	67	56	168	159	22	115	451	393	403	1,112	36	111	508	120	253	79	94	97	129,377	5,306	87,112
4	0	0	0	1	0	2	1	5	0	1	0	1	0	1	1	0	1	2	271	31	14
100	6	9	17	30	3	15	42	34	54	145	2	17	41	22	84	6	15	23	12,077	578	5
308	16	14	37	31	4	19	61	65	68	244	6	16	46	14	38	12	17	21	30,689	947	5
1	0	0	1	0	0	0	0	1	0	3	0	1	2	0	0	0	0	0	115	4	373
229	8	3	15	5	4	15	36	20	26	45	3	4	50	6	16	8	9	6	7,611	520	8,965
196	4	3	11	8	0	11	33	33	19	41	3	8	24	8	8	9	10	6	6,089	322	7,951
269	5	8	4	2	1	4	21	22	29	37	2	10	26	6	11	4	7	3	5,392	340	7,260
76	1	1	5	3	0	5	16	8	6	10	0	3	11	4	3	3	4	6	2,457	161	3,367
324	7	6	17	20	4	9	37	38	36	111	7	10	62	12	17	3	8	3	13,648	463	10,469
358	7	3	23	19	3	12	79	54	74	195	5	13	108	22	33	10	6	19	22,274	712	16,607
268	6	5	11	13	2	10	53	50	37	133	4	12	68	12	15	8	7	5	11,985	535	14,108
315	7	4	27	27	1	13	72	63	54	147	4	16	70	13	27	16	10	3	16,763	691	17,996
1	0	0	0	0	0	0	0	0	0	0	0	0	0	0	0	0	0	0	6	2	-8
4,480	118	90	223	256	26	161	548	526	542	1,634	55	163	849	195	393	129	157	144	178,359	7,631	129,244
3	0	0	0	3	0	1	7	3	0	1	0	0	1	0	4	1	0	2	403	51	17
215	12	17	30	42	2	26	46	62	66	213	5	37	54	28	116	11	30	30	18,395	904	7
528	21	13	40	62	5	36	88	91	93	366	12	28	93	28	50	21	17	16	44,180	1,549	2
4	0	0	0	1	0	0	0	3	0	2	0	0	1	0	1	0	0	1	185	1	554
233	6	7	12	16	0	6	23	25	25	67	4	6	59	4	9	7	8	4	7,543	354	8,599
49	0	0	2	0	1	0	6	4	10	0	0	1	9	1	6	3	8	2	1,409	87	1,377
289	0	0	3	1	0	1	8	3	6	7	0	2	6	3	2	0	3	2	1,599	85	1,456
40	1	0	1	1	0	1	8	3	3	3	0	3	13	2	5	0	4	1	1,273	69	1,679
55	1	1	4	5	3	2	5	2	1	4	0	3	2	1	3	0	1	0	1,112	68	1,117
26	0	2	1	0	1	0	2	5	1	1	0	2	0	0	0	0	2	0	743	60	810
83	1	1	2	2	0	1	10	5	10	8	1	3	16	4	3	4	1	3	1,831	118	2,197
23	1	1	1	1	1	2	1	0	0	0	1	0	4	0	0	0	1	2	621	51	778
65	0	2	0	1	0	0	8	1	5	8	0	0	10	2	1	2	1	0	1,677	103	2,166
32	0	0	2	0	0	0	3	2	2	7	0	0	4	1	1	2	2	1	939	46	1,599
91	4	1	3	2	1	4	5	8	7	15	0	1	15	5	10	1	0	1	2,731	134	3,248
81	0	1	2	1	0	5	8	13	12	27	1	6	19	4	3	1	3	5	2,804	155	3,714
190	5	2	7	8	0	7	21	15	21	34	5	4	39	9	18	3	3	6	5,174	249	6,988
243	8	3	5	10	1	5	23	15	20	66	3	4	36	4	18	11	6	4	7,673	315	7,388

[충청남도]

구시군명	읍면동명	선거인수	투표수	정당별 득표수																
				민생당	미래한국당	더불어시민당	정의당	국민의당	민중당	국민의당	신박신당	행복국민당	코리아	가자평화인권당	가자환경당	국가혁명배당금당	국민새정당	국민참여신당		
천안시 동남구	신방동	28,896	14,617	331	4,029	4,663	1,909	84	105	18	1,189	55	615	21	9	3	168	3	11	
	청룡동	34,804	18,344	457	5,875	5,212	2,124	95	155	28	1,475	88	793	29	6	5	172	6	9	
	신안동	24,827	12,958	306	4,485	3,397	1,317	89	84	22	1,163	78	521	8	5	5	127	3	21	
	쌍용2동	24,695	13,033	258	3,924	3,872	1,590	77	102	18	1,150	46	534	17	4	6	85	10	2	
	성정1동	12,029	4,887	121	1,978	1,154	415	37	44	12	295	49	162	10	1	4	40	2	3	
	성정2동	19,845	6,252	175	1,957	1,911	569	43	54	16	424	40	232	11	5	0	89	7	6	
	쌍용1동	9,611	4,757	122	1,647	1,199	520	44	33	13	329	23	144	8	2	1	67	4	2	
	쌍용3동	12,140	6,448	122	2,126	1,775	706	27	37	13	541	37	300	16	1	0	58	3	5	
절뚝투입·구분된 투표지	0	3	0	2	0	0	0	0	0	0	0	0	0	0	0	0	0	0	0	
공주시	합계	93,377	61,133	1,514	22,129	17,928	4,781	508	742	186	3,153	586	2,429	87	35	20	514	35	39	
	거소·선상투표	196	185	9	56	49	16	1	2	1	7	2	5	1	1	0	7	0	0	
	관외사전투표	5,143	5,141	152	1,311	1,762	543	28	54	3	321	23	286	20	4	2	62	1	4	
	관내사전투표	23,733	23,733	508	8,009	7,839	1,945	174	335	60	1,248	202	1,290	31	9	8	175	7	12	
	재외투표	269	68	0	24	18	6	0	1	0	2	0	9	0	0	0	0	0	0	
	유구읍	5,203	2,665	71	1,278	518	140	33	34	6	112	33	61	5	2	3	18	4	2	
	이인면	2,286	1,258	40	503	293	95	13	17	5	35	23	20	1	0	1	8	1	4	
	탄천면	2,003	1,002	31	383	258	68	9	9	10	38	9	12	1	6	0	5	2	0	
	계룡면	3,761	1,982	57	882	477	110	21	16	15	73	30	33	4	0	1	12	1	0	
	반포면	2,554	1,272	19	578	253	90	15	6	4	70	10	34	0	1	0	21	2	1	
	의당면	2,958	1,391	32	566	379	98	22	18	5	56	12	32	2	1	0	10	1	0	
	정안면	3,109	1,581	57	674	368	94	20	12	6	51	17	39	1	2	0	13	3	1	
	우성면	3,837	2,151	67	898	526	118	29	37	7	83	31	74	2	0	0	18	0	1	
	사곡면	1,840	927	28	368	216	56	16	21	4	27	11	26	2	0	0	6	0	0	
	신평면	1,930	869	28	389	184	67	12	10	5	39	17	14	0	0	0	1	1	0	
	중학동	3,081	1,596	33	674	396	104	21	14	10	84	23	42	1	1	1	15	3	2	
	웅진동	5,034	2,488	65	1,034	657	170	19	21	7	132	44	60	1	1	1	24	2	1	
	금학동	3,034	1,440	33	566	381	133	4	13	3	82	14	41	1	0	1	10	0	0	
	옥룡동	5,397	2,681	84	1,058	698	186	30	27	15	92	30	72	5	4	0	26	2	3	
	신관동	10,911	5,147	111	1,775	1,544	411	22	47	13	355	37	165	7	2	2	51	4	4	
월송동	7,098	3,555	89	1,103	1,112	331	19	48	7	246	18	114	2	1	0	32	1	4		
절뚝투입·구분된 투표지	0	1	0	0	0	0	0	0	0	0	0	0	0	0	0	0	0	0		
보령시	합계	87,941	59,872	1,404	23,576	15,677	4,528	445	756	140	2,741	545	2,111	89	23	30	409	44	41	
	거소·선상투표	361	314	7	163	58	12	4	0	0	13	5	7	0	0	1	6	0	0	

정당별 득표수																			무효투표수	기권수	
국민의당	자유한국당	국민미래당	국민당	녹색당	대한당	대한미래당	미래당	미래한국당	새누리당	여성당	우당	자유당	새별당	자유당	추진당	추진미래당	미래한국당	한나라당			한당
339	13	4	22	18	0	8	53	52	48	145	3	8	76	11	33	12	8	17	14,083	534	14,279
502	13	15	27	21	2	12	59	59	72	161	7	15	96	21	25	13	15	7	17,671	673	16,460
354	13	6	20	14	1	9	39	34	34	134	6	6	87	19	17	7	9	8	12,448	510	11,869
384	8	4	13	17	4	14	45	43	35	150	2	14	78	18	25	3	9	16	12,577	456	11,662
141	3	3	3	11	1	4	20	16	17	35	3	6	41	5	10	5	6	3	4,660	227	7,142
157	4	3	7	5	0	5	20	18	22	66	1	3	27	8	9	13	4	4	5,915	337	13,593
172	1	1	9	7	2	6	15	26	10	50	1	7	21	8	12	7	5	4	4,522	235	4,854
181	3	3	7	7	1	6	25	18	22	64	0	4	42	9	12	2	11	5	6,189	259	5,692
0	0	0	0	0	0	0	0	0	0	0	0	0	0	0	0	0	0	0	2	1	-3
1,270	30	31	63	74	9	40	161	159	184	332	39	47	197	40	155	69	72	58	57,716	3,417	32,244
3	1	0	0	0	0	0	1	0	1	1	0	1	0	1	3	0	0	0	169	16	11
78	1	2	6	16	0	4	10	15	21	66	4	6	15	7	39	8	10	3	4,887	254	2
283	10	8	24	17	3	10	59	53	60	99	12	16	42	8	43	19	16	22	22,656	1,077	0
2	1	0	0	0	0	0	0	0	1	0	0	0	2	0	0	0	0	1	67	1	201
79	2	2	5	1	0	1	9	4	8	5	0	1	8	0	9	4	6	5	2,469	196	2,538
44	0	0	1	1	1	2	4	3	8	1	2	0	2	1	5	2	4	3	1,143	115	1,028
30	0	2	1	3	1	2	4	4	2	2	0	2	4	2	4	3	4	0	911	91	1,001
57	2	2	1	1	0	2	4	4	5	7	2	1	12	1	3	7	7	1	1,851	131	1,779
34	0	1	1	4	1	1	6	3	4	9	1	2	8	1	1	2	1	2	1,186	86	1,282
31	3	2	3	1	1	1	4	3	3	10	2	0	8	2	0	1	1	2	1,312	79	1,567
51	1	2	2	0	0	1	4	5	3	2	1	4	6	1	1	3	3	1	1,449	132	1,528
56	0	1	1	2	0	2	9	6	8	6	3	0	5	0	5	0	2	2	1,999	152	1,686
31	2	0	2	2	0	1	2	0	2	2	1	0	7	1	2	0	2	2	840	87	913
21	1	0	0	0	1	2	1	2	3	1	1	2	3	1	1	0	1	1	809	60	1,061
38	1	1	1	0	0	1	2	2	4	10	2	1	11	2	5	2	3	1	1,511	85	1,485
47	0	2	4	5	0	0	4	7	6	7	1	5	9	3	5	2	2	1	2,349	139	2,546
51	1	0	0	2	0	1	1	5	2	17	0	0	5	0	3	2	0	3	1,375	65	1,594
72	1	3	2	2	0	2	9	10	6	12	2	1	17	1	7	4	6	4	2,493	188	2,716
156	3	1	2	8	1	5	17	19	24	38	4	2	21	4	10	8	3	1	4,877	270	5,764
106	0	2	7	9	0	2	11	14	13	37	1	3	12	4	9	2	1	3	3,363	192	3,543
0	0	0	0	0	0	0	0	0	0	0	0	0	0	0	0	0	0	0	0	1	-1
1,187	38	50	63	66	24	70	181	212	215	304	13	53	179	63	155	60	100	69	55,661	4,211	28,069
3	1	2	0	0	0	0	0	0	0	0	0	0	0	0	1	0	0	0	283	31	47

[충청남도]

구시군명	읍면동명	선거인수	투표수	정당별 득표수															
				민생당	미래한국당	더불어시민당	정의당	국민의당	민중당	한겨레정당	국민의당	친박신당	행복민주당	코리아	가정평화인권당	가자환경당	국가혁명배당금당	국민새정당	국민참여신당
보령시	관외사전투표	4,204	4,201	123	1,155	1,343	371	9	52	7	257	20	208	24	0	2	39	1	3
	관내사전투표	25,021	25,019	563	9,443	7,199	1,943	175	357	55	1,113	193	1,088	26	10	7	152	16	12
	재외투표	169	31	0	4	12	5	2	0	0	1	0	5	0	0	0	0	0	0
	웅천읍	3,897	2,080	55	1,022	414	96	16	29	5	73	28	43	1	1	4	17	2	1
	주포면	931	463	14	196	87	19	5	20	0	24	14	12	1	0	0	5	0	1
	주교면	3,293	1,571	21	713	345	124	16	33	3	47	17	33	0	1	0	8	0	0
	오천면	3,334	1,865	54	904	364	82	11	19	4	45	25	35	1	2	1	11	3	0
	천북면	2,198	1,224	53	528	287	67	4	7	4	45	30	25	2	1	0	6	1	3
	청소면	1,355	669	20	325	114	43	8	9	4	15	12	13	3	0	1	3	0	0
	청리면	2,445	1,350	36	598	259	76	24	27	2	54	16	22	2	1	2	12	2	0
	남포면	3,176	1,628	39	766	322	73	16	23	5	60	11	31	2	1	2	5	1	2
	주산면	1,345	723	24	307	140	39	9	10	5	18	15	22	0	0	0	2	1	1
	미산면	1,114	656	20	302	115	46	7	1	1	18	9	12	0	0	1	2	0	2
	성주면	1,481	791	26	332	169	59	6	6	4	28	13	18	1	0	1	9	1	0
	대전1동	8,380	4,293	83	1,813	1,073	332	41	37	10	204	35	131	12	3	0	29	3	4
	대전2동	3,908	2,006	37	854	434	152	13	27	7	110	23	56	2	0	0	19	1	3
	대전3동	9,004	4,701	97	1,643	1,290	506	32	44	7	320	25	168	5	3	4	42	7	3
	대전4동	7,873	4,058	75	1,482	1,179	362	20	37	12	224	22	129	3	0	1	31	4	3
	대전5동	4,452	2,228	57	1,026	472	121	27	18	5	72	32	53	4	0	3	11	1	3
	잘못 투입 구분된 투표지	0	1	0	0	1	0	0	0	0	0	0	0	0	0	0	0	0	0
합계	252,074	154,509	3,408	47,208	48,760	15,829	1,001	1,342	246	10,005	794	7,425	196	55	44	1,218	66	104	
아산시	거소·선상투표	382	369	11	80	103	23	1	2	1	25	12	7	0	0	1	13	0	0
	관외사전투표	13,900	13,895	371	3,595	4,537	1,535	58	114	30	910	39	858	45	5	3	149	3	9
	관내사전투표	42,395	42,388	831	12,029	15,713	4,276	220	340	51	2,315	206	2,714	43	16	9	252	14	18
	재외투표	557	115	0	20	47	18	0	0	0	5	0	15	0	0	0	0	0	0
	엄치읍	4,430	2,082	70	883	491	152	25	16	3	94	24	56	3	1	0	15	2	0
	배방읍	45,257	24,072	505	6,331	7,794	2,849	118	241	33	2,081	81	1,194	26	4	8	167	8	13
	송악면	2,527	1,344	29	582	284	104	14	10	6	65	15	41	0	0	0	12	0	0
	탕정면	11,007	5,746	122	1,353	1,961	675	19	28	10	608	15	291	6	2	0	49	1	8
	음봉면	12,725	6,195	154	1,918	1,835	639	63	51	11	426	47	248	4	3	1	42	3	5
	둔포면	14,063	5,727	110	2,159	1,561	463	41	43	11	382	40	227	3	3	1	58	3	6
	영인면	3,830	1,964	67	829	439	151	29	16	5	73	25	40	2	1	3	20	4	4
	인주면	4,150	1,820	42	693	487	188	17	33	4	75	10	46	1	0	0	11	4	0

정당별 득표수																			무효투표수	기권수	
국민의당	자유한국당	국민미래당	국민당	국민선당	대한당	대한국민당	미래당	미래국민당	새누리당	여성당	우당	자유당	새별당	자당	추진당	추진국민당	한나라당	한당			계
60	1	1	5	13	2	8	13	23	21	57	2	6	9	7	47	3	7	3	3,902	299	3
315	13	13	29	23	11	34	65	83	67	106	5	13	54	18	54	23	37	23	23,338	1,681	2
1	0	0	0	0	0	0	0	0	0	1	0	0	0	0	0	0	0	0	31	0	138
44	2	2	1	1	4	1	10	5	7	6	1	4	6	0	7	2	4	3	1,917	163	1,817
11	0	1	0	0	0	2	2	0	3	2	0	1	1	0	1	1	1	0	424	39	468
42	2	1	1	1	1	1	3	2	5	3	0	1	6	1	1	1	1	3	1,437	134	1,722
33	1	3	3	1	0	1	9	10	5	1	1	1	7	1	4	1	7	3	1,653	212	1,469
34	1	5	1	0	0	1	5	2	6	2	0	3	3	2	1	0	2	6	1,137	87	974
19	2	2	0	2	0	1	3	4	4	1	1	1	2	1	1	2	2	3	621	48	686
43	0	2	1	5	1	4	7	2	9	2	0	1	1	0	2	5	3	4	1,225	125	1,095
43	1	3	3	1	1	2	9	4	3	6	1	3	15	2	1	4	3	4	1,468	160	1,548
35	1	0	0	2	0	0	3	2	3	2	0	1	6	0	0	0	3	2	653	70	622
36	1	1	0	0	0	1	3	3	1	0	0	0	3	3	1	1	2	1	593	63	458
24	0	1	1	1	1	1	2	2	4	0	0	0	0	1	2	2	3	0	718	73	690
116	4	3	6	5	1	2	12	13	20	18	0	3	16	8	7	5	7	1	4,057	236	4,087
65	1	2	0	0	0	0	6	4	12	10	0	4	13	3	4	1	3	3	1,869	137	1,902
92	3	3	4	5	0	1	12	23	18	46	1	6	19	6	9	4	6	3	4,457	244	4,303
99	3	1	5	6	2	9	8	25	20	30	1	3	16	7	10	3	6	3	3,841	217	3,815
72	1	4	3	0	0	1	9	5	7	11	0	2	2	3	2	2	3	4	2,036	192	2,224
0	0	0	0	0	0	0	0	0	0	0	0	0	0	0	0	0	0	0	1	0	-1
3,594	82	86	221	178	28	143	564	510	390	968	34	137	636	108	270	109	105	105	145,969	8,540	97,565
5	0	0	0	1	0	2	9	2	5	0	0	2	0	3	7	2	0	1	318	51	13
158	13	17	26	44	0	17	40	41	55	142	5	19	60	18	77	9	10	12	13,024	871	5
458	24	21	41	41	6	34	101	123	81	247	8	19	68	20	43	22	22	22	40,448	1,940	7
3	0	0	0	0	0	0	0	0	0	1	0	0	1	0	1	1	0	0	112	3	442
53	0	0	4	1	0	5	5	5	9	7	0	3	3	0	4	3	2	2	1,941	141	2,348
702	11	8	28	21	3	16	81	60	54	162	6	17	114	24	26	13	16	12	22,827	1,245	21,185
54	0	0	3	4	2	1	4	1	5	7	0	1	11	2	0	2	4	0	1,263	81	1,183
96	3	1	3	7	1	4	9	28	10	39	0	9	33	2	7	5	3	4	5,412	334	5,261
226	4	1	11	9	2	5	19	23	14	27	0	8	37	3	7	0	1	5	5,852	343	6,530
137	2	3	10	4	2	6	23	17	14	21	0	3	38	4	13	2	3	6	5,419	308	8,336
71	5	1	4	1	0	1	4	4	3	5	1	4	11	0	3	4	1	0	1,831	133	1,866
53	0	3	4	1	0	3	8	4	1	3	1	2	12	0	2	2	0	4	1,714	106	2,330

[충청남도]

구시군명	읍면동명	선거인수	투표수	정당별 득표수															
				민생당	미래한국당	더불어시민당	정의당	아기친화당	민중당	한국경제당	국민의당	친박신당	행복민주당	코리아	가자평화인권당	가자환경당	국가혁명배당금당	국민새정당	국민참여신당
아산시	선장면	2,137	1,097	21	510	191	59	21	12	8	25	22	19	0	0	2	3	2	0
	도고면	3,103	1,557	45	766	274	86	28	28	8	50	21	22	0	1	0	7	2	2
	신창면	13,123	6,146	149	2,120	1,609	560	53	68	10	351	39	198	7	5	1	62	3	8
	온양1동	6,071	2,815	66	1,002	819	238	21	28	3	175	9	91	6	0	0	30	0	0
	온양2동	4,670	2,226	45	981	494	154	26	11	5	104	12	55	6	0	1	26	0	0
	온양3동	22,093	11,593	260	3,783	3,427	1,216	84	102	8	785	54	436	15	7	2	87	5	7
	온양4동	11,471	5,716	119	1,970	1,563	561	35	62	14	307	38	205	7	1	5	56	3	10
	온양5동	15,980	7,823	164	2,619	2,159	829	56	63	9	522	31	299	12	4	3	66	4	4
	온양6동	18,203	9,817	227	2,985	2,971	1,052	72	74	16	627	54	363	10	2	4	93	5	10
절뚝투입 구분된 투표지	0	2	0	0	1	1	0	0	0	0	0	0	0	0	0	0	0	0	0
서산시	합계	145,241	91,890	1,875	31,142	27,682	8,914	620	751	221	4,778	599	3,889	128	34	47	852	50	65
	거소·선상투표	465	437	34	111	83	35	15	5	4	15	4	11	4	1	3	6	1	1
	관외사전투표	5,968	5,967	145	1,547	1,980	640	26	53	17	342	22	300	37	3	5	68	3	3
	관내사전투표	33,867	33,865	609	10,489	11,693	3,438	172	321	57	1,730	173	1,973	30	9	15	280	12	18
	재외투표	256	44	1	7	17	4	0	0	0	0	0	10	0	0	0	1	1	0
	대산읍	8,757	4,171	89	1,444	1,166	480	28	24	15	197	34	150	4	3	3	29	1	3
	인지면	4,476	2,215	59	873	524	183	16	9	6	111	21	49	2	0	0	20	2	2
	부석면	3,988	2,060	61	854	477	119	41	17	10	52	30	47	2	2	0	14	1	2
	팔봉면	2,337	1,265	28	581	277	72	18	11	6	39	21	17	3	0	2	8	1	3
	지곡면	5,294	2,551	56	897	701	211	11	29	7	120	16	80	2	1	1	33	4	1
	성연면	7,720	3,740	114	972	1,264	432	17	25	3	262	13	156	4	4	0	37	0	5
	음암면	6,336	3,129	55	1,162	802	276	27	36	10	110	42	98	3	0	3	46	4	2
	운산면	3,344	1,679	35	759	330	86	23	10	10	41	20	33	2	0	3	10	2	0
	해미면	4,894	2,359	44	1,049	478	148	40	18	9	75	29	66	0	2	2	24	4	1
	고북면	3,927	1,909	56	720	549	136	33	13	10	72	26	37	4	1	3	10	3	0
	부춘동	11,443	5,514	109	2,052	1,506	507	43	28	11	326	36	184	5	2	1	67	2	5
	동문1동	10,567	5,128	85	1,989	1,358	539	24	29	10	320	16	155	7	2	1	47	2	5
	동문2동	5,629	2,733	41	1,255	610	197	30	13	8	159	22	66	1	3	2	34	1	1
	수석동	9,426	4,678	91	1,749	1,276	432	25	39	13	237	38	146	9	1	0	39	2	9
	석남동	16,547	8,446	163	2,632	2,591	979	31	71	15	570	36	311	9	0	3	79	4	4
절뚝투입 구분된 투표지	0	0	0	0	0	0	0	0	0	0	0	0	0	0	0	0	0	0	0
태안군	합계	55,660	36,795	825	14,558	10,051	2,596	366	328	115	1,489	292	1,350	46	13	25	235	29	24
	거소·선상투표	168	154	7	49	40	9	2	3	0	6	2	7	1	0	0	4	0	0

[충청남도]

구시군명	읍면동명	선거인수	투표수	정당별 득표수															
				민생당	미래한국당	더불어시민당	정의당	아기새당	미래한국당	한국경제당	국민의당	신박신당	행복민주당	코리아	가자평화인권당	가자환경당	국가혁명배당금당	국민새정당	국민참여신당
태안군	관외사전투표	3,107	3,102	61	1,018	957	280	21	20	4	161	5	166	10	1	0	28	3	2
	관내사전투표	14,472	14,470	304	5,614	4,331	1,017	137	147	45	520	106	653	17	6	9	76	6	9
	재외투표	128	26	1	6	11	3	0	0	0	2	0	3	0	0	0	0	0	0
	태안읍	17,308	8,583	161	3,403	2,201	718	75	68	25	441	78	273	8	2	7	74	9	5
	안면읍	5,426	2,629	83	1,095	700	148	36	24	12	81	21	69	2	2	1	12	4	3
	고남면	1,348	634	18	252	158	27	9	7	2	16	3	14	1	0	0	3	2	0
	남면	2,911	1,480	50	598	373	94	13	10	4	56	11	30	1	1	0	15	1	1
	근흥면	3,443	1,829	43	858	406	83	18	15	8	62	17	37	2	1	3	6	1	0
	소원면	3,113	1,493	25	611	366	77	21	12	4	44	16	44	3	0	1	11	1	1
	원북면	2,862	1,630	47	731	338	100	24	11	8	77	25	36	0	0	3	4	0	2
	이원면	1,374	762	24	322	169	40	10	11	3	23	8	18	1	0	1	2	2	1
절뚝투입 구분된 투표지	0	3	1	1	1	0	0	0	0	0	0	0	0	0	0	0	0	0	
금산군	합계	45,714	28,701	920	10,773	7,730	1,917	354	344	89	1,331	338	1,205	38	20	27	200	16	23
	거소·선상투표	73	68	6	26	17	3	0	1	1	2	0	1	0	0	0	0	0	0
	관외사전투표	2,377	2,375	74	711	762	214	13	19	1	148	5	139	6	0	2	17	0	0
	관내사전투표	9,370	9,370	260	3,305	2,910	651	103	149	22	443	75	576	15	3	13	63	1	3
	재외투표	113	30	0	8	9	2	0	0	0	1	0	8	0	0	0	0	0	0
	금산읍	14,574	7,116	203	2,948	1,790	477	85	71	28	341	70	212	7	9	5	43	2	6
	금성면	2,306	1,120	43	428	268	75	16	7	5	54	29	39	1	2	2	6	2	1
	재원면	1,914	893	38	375	199	54	19	9	4	17	25	14	1	3	1	4	1	3
	부리면	1,756	894	43	368	210	46	12	7	6	31	18	31	1	0	1	5	0	0
	군북면	1,771	955	30	369	195	49	22	16	3	54	23	26	2	0	0	6	1	0
	남일면	1,773	917	34	366	204	50	12	9	2	21	11	30	0	1	0	8	0	0
	남이면	1,493	762	31	240	198	48	11	15	2	36	11	34	1	0	0	5	1	1
	진산면	1,999	1,118	54	416	239	55	15	15	7	47	22	18	2	1	1	16	2	1
	복수면	2,161	1,143	40	504	234	77	18	7	3	40	18	23	0	0	0	6	1	4
	추부면	4,034	1,940	64	709	495	116	28	19	5	96	31	54	2	1	2	21	5	4
절뚝투입 구분된 투표지	0	0	0	0	0	0	0	0	0	0	0	0	0	0	0	0	0	0	
논산시	합계	102,942	63,413	1,982	20,832	20,221	4,662	622	889	168	3,322	537	2,729	83	31	46	539	62	51
	거소·선상투표	241	218	15	60	68	12	3	1	1	11	4	9	3	0	0	5	0	0
	관외사전투표	4,866	4,864	201	1,175	1,702	468	31	55	9	293	19	295	18	1	4	70	3	4
	관내사전투표	21,575	21,571	617	6,347	7,818	1,732	163	321	48	1,117	161	1,249	23	9	19	145	17	12
	재외투표	216	56	2	8	22	4	0	0	0	1	2	10	0	0	0	0	0	0

정당별 득표수																			무효투표수	기권수	
국민의당	자유한국당	국민미래당	국민당	국민선당	대한당	대한국민당	미래당	미래국민당	새누리당	여정당	우당	자유당	새별당	자민당	추진당	추진정의미래당	미래국민당	국민선당			국민당
40	0	1	8	5	2	2	9	4	12	38	3	5	9	4	13	2	4	6	2,904	198	5
143	6	9	15	13	4	13	53	37	63	39	2	15	24	8	29	11	13	20	13,514	956	2
0	0	0	0	0	0	0	0	0	0	0	0	0	0	0	0	0	0	0	26	0	102
228	3	4	14	10	2	11	29	33	25	40	0	11	23	8	14	8	6	8	8,025	558	8,725
49	2	1	5	1	1	2	20	9	9	2	1	3	4	1	6	2	1	6	2,418	211	2,797
20	0	1	1	0	1	1	3	1	3	0	0	0	1	2	1	0	0	1	548	86	714
40	0	1	1	0	0	1	3	5	4	3	1	1	3	0	6	4	1	1	1,333	147	1,431
34	2	0	6	0	3	2	8	7	8	1	0	2	3	2	7	2	10	3	1,660	169	1,614
60	0	0	2	0	4	1	5	4	6	0	0	1	5	3	2	1	1	5	1,337	156	1,620
35	0	1	2	1	2	1	3	3	9	2	3	2	4	1	6	0	6	2	1,489	141	1,232
12	1	0	1	0	1	1	2	7	1	3	0	3	1	1	3	3	0	2	677	85	612
0	0	0	0	0	0	0	0	0	0	0	0	0	0	0	0	0	0	0	3	0	-3
647	17	17	23	33	14	29	82	73	77	110	8	26	93	30	159	38	36	44	26,881	1,820	17,013
2	0	0	0	1	1	0	0	0	0	0	0	0	0	0	2	0	0	0	63	5	5
32	1	2	3	6	2	0	11	7	11	25	1	7	9	4	23	0	2	2	2,259	116	2
87	7	4	6	14	0	7	16	16	21	24	3	4	18	6	27	10	5	11	8,878	492	0
0	0	0	0	0	0	0	0	0	0	0	0	0	2	0	0	0	0	0	30	0	83
200	5	4	5	5	1	5	21	17	14	36	2	7	28	11	49	10	10	5	6,732	384	7,458
34	0	0	0	1	1	1	4	3	5	0	0	0	4	1	6	0	3	0	1,041	79	1,186
29	0	2	1	1	1	1	2	0	2	2	0	1	1	0	6	2	4	5	827	66	1,021
31	1	1	0	0	2	0	1	2	2	3	0	3	2	2	3	3	2	5	842	52	862
11	1	0	0	0	0	5	4	6	4	3	0	1	2	1	10	3	3	2	852	103	816
55	0	1	4	1	2	1	6	5	3	0	0	1	3	1	2	3	4	1	841	76	856
32	0	1	0	3	1	2	5	3	2	2	0	0	6	1	6	1	1	2	702	60	731
35	0	0	2	0	1	3	5	4	3	6	0	1	4	1	6	0	0	2	984	134	881
47	0	1	1	0	0	0	3	1	3	2	1	0	3	2	6	1	1	3	1,050	93	1,018
52	2	1	1	1	2	4	4	9	7	7	1	1	11	0	13	5	1	6	1,780	160	2,094
0	0	0	0	0	0	0	0	0	0	0	0	0	0	0	0	0	0	0	0	0	0
1,336	31	35	55	51	22	68	170	201	153	264	28	53	191	44	124	66	58	60	59,786	3,627	39,529
2	0	0	1	0	0	0	0	2	1	0	0	0	0	0	1	0	1	0	200	18	23
60	4	1	10	7	1	7	13	15	17	49	3	9	11	8	34	3	3	1	4,604	260	2
252	7	16	14	12	3	19	53	62	48	85	11	12	35	9	31	20	13	9	20,509	1,062	4
3	0	0	0	0	0	0	0	0	0	1	0	0	0	0	0	1	0	0	54	2	160

[충청남도]

구시군명	읍면동명	선거인수	투표수	정당별 득표수															
				민생당	미래한국당	더불어시민당	정의당	아기새당	민중당	한국경제당	국민의당	신박신당	행복민주당	코리아	가자평화인권당	가자환경당	국가혁명배당금당	국민생성당	국민참여신당
논산시	강경읍	5,897	2,742	95	835	1,023	155	24	32	6	130	26	81	1	1	1	30	2	3
	연무읍	8,900	3,938	130	1,237	1,229	262	48	80	10	194	22	122	7	1	4	30	5	6
	성동면	3,070	1,557	54	653	395	89	13	21	4	70	26	27	1	2	0	2	2	0
	광석면	3,107	1,622	53	664	422	95	28	17	4	50	22	56	0	3	1	24	5	1
	노성면	2,119	1,094	33	441	257	64	16	8	5	48	16	24	0	0	2	4	1	1
	상월면	2,308	1,077	34	354	275	62	15	72	7	43	13	33	1	2	0	15	0	0
	부적면	2,548	1,384	55	522	372	85	19	11	12	48	23	37	0	1	1	11	3	3
	연산면	4,200	2,117	61	949	465	100	37	24	7	103	33	58	4	1	1	16	3	4
	벌곡면	1,678	893	35	379	210	34	17	9	6	37	13	23	0	2	2	9	0	0
	양촌면	3,910	1,781	59	682	448	102	21	20	7	125	17	41	3	1	2	5	1	2
	가야곡면	2,493	1,271	46	498	307	80	23	33	2	39	9	30	4	2	1	10	5	1
	은진면	2,736	1,342	48	537	338	76	15	15	10	55	17	44	2	1	2	16	0	1
	채운면	1,549	825	29	287	231	61	13	18	2	39	10	20	1	1	0	9	1	2
	취암동	21,018	10,016	273	3,406	3,134	788	93	105	15	683	69	378	10	3	4	99	4	6
	부창동	10,511	5,045	142	1,798	1,505	393	43	47	13	236	35	192	5	0	2	39	10	5
	잘못 투입 구분된 투표지	0	0	0	0	0	0	0	0	0	0	0	0	0	0	0	0	0	0
	계룡시	합계	33,583	24,097	696	8,447	6,952	1,987	107	254	22	2,027	90	1,187	26	2	9	210	8
거소·선상투표		129	123	10	34	31	9	0	0	1	11	1	3	0	0	0	2	0	0
관외사전투표		2,632	2,632	94	839	713	259	12	29	1	236	9	140	9	1	1	33	1	1
관내사전투표		9,787	9,787	249	3,237	3,241	815	35	100	9	742	28	643	8	1	4	71	4	4
재외투표		121	20	0	3	9	1	1	0	0	1	0	1	0	0	0	0	0	0
두마면		3,380	2,065	65	849	487	158	10	5	1	188	9	76	3	0	1	21	1	0
엄사면		10,479	5,542	163	2,019	1,526	409	40	87	7	396	29	191	4	0	3	50	1	3
신도안면		3,068	1,668	57	602	357	129	0	10	1	269	7	59	1	0	0	15	1	1
금암동		3,987	2,260	58	864	588	207	9	23	2	184	7	74	1	0	0	18	0	2
잘못 투입 구분된 투표지		0	0	0	0	0	0	0	0	0	0	0	0	0	0	0	0	0	0
당진시	합계	137,649	81,859	1,712	25,904	24,983	7,297	792	1,836	213	5,278	641	3,647	121	29	40	695	52	68
	거소·선상투표	306	285	16	72	88	16	1	6	2	16	8	5	0	0	0	3	1	0
	관외사전투표	5,625	5,623	149	1,676	1,774	489	33	74	13	366	15	282	26	2	2	68	3	5
	관내사전투표	25,877	25,873	483	6,284	10,068	2,701	165	598	50	1,567	149	1,753	30	5	13	176	12	23
	재외투표	236	37	0	13	12	2	0	0	0	1	0	7	0	0	0	0	0	0
	당진1동	14,489	6,388	127	2,202	1,758	588	65	137	10	493	31	250	3	3	7	67	5	4
	합덕읍	6,799	3,307	84	1,494	715	190	53	74	16	175	47	76	4	1	1	27	1	0

정당별 득표수																			무효투표수	기권수		
국민의당	자유한국당	국민미래당	국민당	국민선당	국민연합당	대한민국당	미래당	미래한국당	새누리당	여정당	우당	자유당	새별당	자유연당	추진당	미래당	국민한국당	국민연합당			우당	계
79	2	2	5	1	1	5	4	15	8	6	0	1	1	3	6	2	2	2	2	2,590	152	3,155
119	2	2	3	5	2	4	13	11	10	12	2	5	22	5	4	6	3	5	5	3,622	316	4,962
34	1	1	0	0	0	4	2	4	2	3	1	4	8	1	6	0	3	3	3	1,436	121	1,513
18	0	0	1	1	1	1	2	2	2	6	1	2	8	0	2	4	3	2	2	1,501	121	1,485
51	0	0	1	1	0	2	4	5	1	3	0	2	11	0	2	2	1	2	2	1,008	86	1,025
41	2	0	0	0	1	1	2	0	4	0	1	1	6	0	0	4	3	2	2	994	83	1,231
48	0	0	4	1	0	2	5	5	2	3	2	2	1	0	2	3	4	1	1	1,288	96	1,164
66	1	1	1	3	1	2	9	7	6	2	0	2	13	1	4	1	3	7	7	1,996	121	2,083
29	1	1	0	0	1	1	5	2	3	1	0	0	4	0	1	0	0	5	5	830	63	785
66	2	3	0	1	1	0	2	3	4	3	1	2	5	2	3	3	5	3	3	1,645	136	2,129
34	0	0	2	2	0	3	3	1	5	3	1	0	5	1	1	2	2	1	1	1,156	115	1,222
21	0	0	1	2	2	2	3	9	3	3	1	1	5	0	1	1	1	3	3	1,236	106	1,394
23	1	1	0	0	1	1	2	7	1	2	1	0	4	0	1	0	0	2	2	771	54	724
237	4	6	10	8	1	7	30	34	27	53	2	5	34	6	18	11	7	6	6	9,576	440	11,002
153	4	1	2	7	6	7	18	17	9	29	1	5	18	8	7	3	4	6	6	4,770	275	5,466
0	0	0	0	0	0	0	0	0	0	0	0	0	0	0	0	0	0	0	0	0	0	0
541	18	9	17	37	2	18	41	49	57	167	4	16	103	12	30	16	11	22	22	23,205	892	9,486
3	0	0	1	0	0	0	2	1	0	1	0	0	0	1	1	0	0	0	0	112	11	6
23	3	0	1	6	0	3	2	1	13	33	2	4	8	3	11	3	2	2	2	2,498	134	0
118	9	1	2	13	0	6	16	20	15	59	0	3	24	4	5	6	2	10	10	9,504	283	0
2	0	0	0	0	0	0	0	0	2	0	0	0	0	0	0	0	0	0	0	20	0	101
72	0	1	2	2	0	1	4	4	6	6	0	0	8	2	3	1	0	2	2	1,988	77	1,315
197	4	6	7	10	1	5	10	14	14	33	1	6	29	2	6	5	6	7	7	5,291	251	4,937
50	0	0	1	2	1	2	1	3	3	20	1	0	14	0	0	1	1	1	1	1,610	58	1,400
76	2	1	3	4	0	1	6	6	4	15	0	3	20	0	4	0	0	0	0	2,182	78	1,727
0	0	0	0	0	0	0	0	0	0	0	0	0	0	0	0	0	0	0	0	0	0	0
1,718	51	47	131	89	20	90	171	243	275	409	39	105	279	70	194	69	86	69	69	77,463	4,396	55,790
3	0	0	1	1	0	3	0	0	0	1	0	0	0	0	4	0	0	2	2	249	36	21
74	0	6	8	16	1	10	8	23	24	61	4	20	20	7	53	9	4	6	6	5,331	292	2
226	14	9	35	32	11	14	35	59	65	124	7	19	39	12	38	12	23	13	13	24,864	1,009	4
0	0	0	0	0	0	0	0	0	0	0	0	0	1	0	0	0	0	0	0	36	1	199
152	1	5	7	5	1	9	16	20	28	31	2	9	45	11	4	5	2	4	4	6,107	281	8,101
56	4	2	6	4	1	4	10	11	13	10	0	4	8	0	6	4	5	7	7	3,113	194	3,492

[충청남도]

구시군명	읍면동명	선거인수	투표수	정당별 득표수															
				민생당	미래한국당	더불어시민당	정의당	아기새당	민중당	한국경제당	국민의당	친박신당	정의민주당	코리아	가자평화인권당	가자환경당	국가혁명배당금당	국민새정당	국민참여신당
당진시	송악읍	18,887	8,399	205	2,543	2,573	740	89	211	15	591	59	311	16	2	2	89	2	9
	고대면	3,908	2,008	38	829	411	125	21	44	11	111	32	41	2	0	2	17	0	2
	석문면	6,722	3,022	69	1,082	774	202	28	75	10	169	47	99	3	3	0	23	4	1
	대호지면	1,779	912	24	386	194	44	18	14	6	61	18	16	0	0	1	6	2	0
	정미면	2,663	1,334	32	564	258	77	12	18	8	93	20	34	2	1	3	9	4	3
	면천면	2,599	1,384	27	585	269	88	25	34	2	81	20	22	6	1	1	4	0	0
	순성면	3,628	1,865	41	735	391	137	29	31	9	107	20	37	3	0	1	20	5	3
	우강면	3,654	1,901	39	892	373	124	33	42	6	94	21	32	1	2	1	15	1	1
	신평면	10,192	4,721	93	1,743	1,204	359	86	84	16	284	54	138	3	1	3	37	2	6
	송산면	7,611	3,394	71	1,044	945	319	32	102	16	201	38	136	2	2	0	28	1	3
	당진2동	12,131	5,896	109	1,997	1,596	509	55	172	11	439	33	206	11	2	2	58	4	6
	당진3동	10,543	5,510	105	1,763	1,580	587	47	120	12	429	29	202	9	4	1	48	5	2
절뚝투입·구분된 투표지	0	0	0	0	0	0	0	0	0	0	0	0	0	0	0	0	0	0	0
부여군	합계	59,625	39,373	1,154	15,605	10,472	2,696	406	787	149	1,640	350	1,169	72	15	32	248	27	43
	거소·선상투표	245	236	12	92	45	13	5	5	1	8	2	10	2	0	0	3	0	0
	관외사전투표	3,121	3,121	112	879	957	313	15	47	8	198	14	143	13	2	1	35	0	2
	관내사전투표	15,772	15,772	432	6,085	4,656	1,117	154	332	59	606	112	591	23	5	10	82	7	9
	재외투표	143	31	1	5	14	2	0	3	0	1	0	4	0	0	0	0	0	0
	부여읍	12,623	6,629	163	3,091	1,509	443	63	85	15	315	59	151	12	1	5	56	2	10
	규암면	6,952	3,352	105	1,245	865	254	36	59	15	166	33	91	2	1	2	19	3	2
	은산면	2,333	1,081	36	482	228	86	11	15	6	37	20	16	2	0	4	4	1	2
	외산면	1,302	621	23	252	158	29	9	4	2	25	4	14	2	0	1	4	0	0
	내산면	933	496	10	218	106	29	4	7	1	14	5	11	0	0	1	1	2	1
	구룡면	1,586	758	25	267	205	47	6	19	5	34	9	11	1	0	3	11	1	2
	홍산면	1,632	801	26	339	171	29	10	44	3	28	15	13	0	1	0	4	1	3
	옥산면	894	436	8	182	93	21	7	8	2	21	6	7	2	3	0	0	0	1
	남면	1,127	544	11	244	115	24	9	11	7	11	9	14	0	0	0	3	0	2
	충화면	731	391	13	178	80	18	7	10	4	13	4	6	1	0	0	1	1	1
	양화면	1,118	618	12	286	160	27	12	6	2	15	10	5	1	1	0	3	0	2
	임천면	1,772	827	32	336	197	49	11	10	2	25	8	13	2	1	1	4	2	1
	장암면	1,942	978	44	412	211	50	11	15	6	36	17	16	4	0	1	6	1	2
세도면	2,087	1,017	32	363	297	55	14	14	8	34	10	19	1	0	2	3	4	1	
석성면	1,929	978	29	405	270	48	9	19	0	34	6	18	3	0	0	3	1	1	

정당별 득표수																			무효투표수	기권수	
기독교 인민연맹	개혁신당	국민의당	국민당	국민연합	대한민국 국민당	미래당	미래한국당	새누리당	여정당	우당	자유당	새별당	자유연립 당	추진연립 미래당	베일한국 당	한나라당	행당	계			
209	5	2	20	6	0	9	19	28	17	30	3	4	38	5	18	6	9	9	7,894	505	10,488
88	2	1	3	1	0	3	8	7	12	8	2	4	7	4	9	3	5	0	1,853	155	1,900
103	3	3	6	2	0	1	5	7	13	8	2	6	14	5	4	2	8	3	2,784	238	3,700
22	0	2	2	1	0	1	2	4	2	1	0	1	4	1	5	1	0	4	843	69	867
27	0	1	3	1	0	0	5	2	5	6	0	2	1	3	4	1	2	1	1,202	132	1,329
35	1	0	2	1	1	0	6	3	5	3	1	5	3	1	3	5	1	2	1,243	141	1,215
72	1	0	3	4	1	3	3	6	13	7	1	3	7	1	5	2	4	0	1,705	160	1,763
36	1	2	2	0	1	4	9	8	6	5	1	3	0	3	2	2	1	1	1,764	137	1,753
149	2	3	5	1	0	10	15	17	15	21	7	12	25	4	12	6	6	3	4,426	295	5,471
119	6	5	8	2	2	4	11	14	11	15	1	5	19	3	8	2	3	5	3,183	211	4,217
199	6	4	7	9	0	11	8	19	27	32	5	4	30	6	10	6	8	5	5,606	290	6,235
148	5	2	13	3	1	4	11	15	19	46	3	4	18	4	9	3	5	4	5,260	250	5,033
0	0	0	0	0	0	0	0	0	0	0	0	0	0	0	0	0	0	0	0	0	0
819	24	31	48	59	13	42	97	133	152	166	16	46	106	27	92	51	61	55	36,903	2,470	20,252
3	1	1	0	0	0	0	0	0	2	0	0	2	1	0	4	0	1	0	213	23	9
51	1	3	3	11	1	8	6	17	23	42	3	10	12	0	27	5	5	8	2,975	146	0
199	8	11	14	17	5	9	33	49	57	50	4	8	21	7	19	21	17	20	14,849	923	0
0	0	0	0	0	0	0	0	0	0	0	0	0	0	0	0	0	0	0	30	1	112
165	7	4	4	8	3	4	17	22	21	26	3	4	30	3	7	6	11	7	6,332	297	5,994
107	1	3	1	10	0	4	10	16	11	19	4	12	12	7	11	6	3	5	3,140	212	3,600
27	0	1	1	1	0	2	1	3	4	1	0	0	4	2	0	0	3	2	1,002	79	1,252
14	1	1	1	1	0	0	2	4	0	1	0	1	1	0	2	0	1	1	558	63	681
9	0	1	5	1	1	3	4	4	5	2	1	0	2	1	0	2	0	0	451	45	437
14	1	1	0	2	0	2	2	0	0	3	0	0	2	1	1	1	3	2	681	77	828
16	0	2	0	1	1	3	5	1	2	1	0	0	2	2	1	2	4	1	731	70	831
15	0	0	3	5	1	0	1	0	1	0	0	0	3	0	2	1	0	1	394	42	458
12	1	0	3	0	0	1	3	3	1	2	0	2	0	0	1	3	3	1	496	48	583
18	1	0	2	0	0	2	1	2	0	0	0	0	1	0	1	1	2	1	369	22	340
25	0	0	1	0	0	1	3	0	1	1	0	0	1	0	1	0	2	0	578	40	500
41	0	1	2	0	0	0	2	4	1	3	1	1	2	0	2	0	2	1	757	70	945
32	1	1	3	1	0	0	2	1	8	4	0	1	0	0	4	0	1	2	893	85	964
34	0	1	3	1	0	1	1	1	3	2	0	0	2	0	2	1	2	1	912	105	1,070
26	0	0	1	0	1	0	2	2	6	6	0	2	7	2	3	2	1	1	908	70	951

[충청남도]

구시군명	읍면동명	선거인수	투표수	정당별 득표수															
				민생당	미래한국당	더불어시민당	정의당	국민의당	민중당	한겨레정의당	국민의당	신박신당	정의당	코리아	가자평화인권당	가자환경당	국가혁명배당금당	국민생정당	국민참여신당
부여군	초촌면	1,383	686	28	244	135	42	13	74	3	19	7	16	1	0	1	6	1	1
	절뚝투입 구분된 투표지	0	0	0	0	0	0	0	0	0	0	0	0	0	0	0	0	0	0
서천군	합계	47,374	32,807	948	10,975	9,576	2,260	331	857	116	1,330	337	1,211	44	14	21	173	30	31
	거소·선상투표	246	222	7	61	56	12	3	7	2	3	9	15	0	0	0	4	0	0
	관외사전투표	2,138	2,136	61	477	717	207	14	25	5	150	11	127	9	1	1	23	2	0
	관내사전투표	13,883	13,883	394	4,570	4,331	971	131	422	42	512	133	611	18	3	8	55	14	8
	재외투표	122	35	0	16	7	3	0	0	0	1	0	4	0	0	0	0	0	0
	장항읍	7,022	3,584	92	1,290	1,019	273	33	44	12	164	29	96	3	4	2	28	4	3
	서천읍	7,481	4,132	104	1,462	1,138	285	42	92	15	199	48	148	5	1	1	25	1	6
	마서면	3,302	1,784	49	576	523	118	29	55	6	68	17	46	2	2	1	6	3	5
	화양면	1,245	693	35	241	185	47	12	25	3	24	7	18	0	0	0	3	0	3
	기산면	910	429	17	147	93	13	5	27	2	15	6	8	0	0	2	4	0	0
	한산면	1,337	646	18	231	170	41	11	22	2	29	6	19	1	0	1	2	0	1
	마산면	874	500	16	142	129	17	5	72	2	11	8	13	0	1	1	1	1	0
	시초면	742	386	13	160	92	18	3	3	2	2	3	6	0	0	0	0	0	0
	문산면	779	437	12	167	82	32	5	9	2	12	8	7	1	0	0	5	0	0
	판교면	1,202	679	21	288	154	39	3	5	6	23	11	10	2	0	1	4	1	2
	중천면	1,247	685	16	283	163	32	10	13	4	27	9	13	1	0	1	4	0	0
	비인면	1,959	1,047	46	331	293	64	14	10	5	37	12	23	2	1	1	4	2	0
	서면	2,885	1,529	47	533	424	88	11	26	6	53	20	47	0	1	1	5	2	3
절뚝투입 구분된 투표지	0	0	0	0	0	0	0	0	0	0	0	0	0	0	0	0	0	0	
홍성군	합계	84,600	52,905	1,116	18,845	14,266	4,545	535	611	154	2,964	542	2,174	62	24	20	478	44	30
	거소·선상투표	220	201	8	60	47	9	2	2	2	6	6	6	2	0	0	3	0	0
	관외사전투표	4,207	4,204	108	1,121	1,291	450	23	52	4	288	14	247	20	1	3	45	3	3
	관내사전투표	18,851	18,850	329	6,351	5,805	1,716	165	190	45	1,033	179	1,058	13	7	8	141	11	7
	재외투표	173	45	2	8	14	7	1	0	0	0	9	0	1	0	0	0	0	0
	홍성읍	24,311	11,090	220	4,210	2,782	953	119	109	32	668	106	337	13	5	3	119	13	7
	광천읍	5,596	2,441	49	1,193	452	125	34	11	16	92	50	57	1	1	1	16	6	0
	금마면	2,535	1,342	43	506	311	70	15	18	5	49	12	24	0	1	1	13	0	0
	홍동면	2,416	1,374	39	558	273	102	17	33	4	47	20	32	2	0	0	4	1	1
	장곡면	2,104	1,086	25	501	173	60	27	13	2	27	26	18	0	1	1	8	1	2
	은하면	1,638	809	26	370	134	38	22	9	8	30	22	17	0	1	0	6	3	2
	결성면	1,454	810	21	390	128	37	13	16	5	17	13	14	2	4	0	3	0	2

정당별 득표수																			무효투표수	기권수	
국민의당	자유한국당	국민미래당	국민당	국민선당	대한당	대한미래당	미래당	미래한국당	새누리당	여성당	우리당	자유당	새별당	자유연립당	추진연립미래당	베어미래한국당	함께미래한국당	행복당			계
11	1	0	1	0	0	2	2	4	6	3	0	3	3	2	4	0	0	1	634	52	697
0	0	0	0	0	0	0	0	0	0	0	0	0	0	0	0	0	0	0	0	0	0
723	23	23	54	69	19	37	61	95	117	96	11	37	72	38	88	31	39	67	29,954	2,853	14,567
3	1	0	1	0	1	0	0	2	2	0	0	1	0	0	2	1	3	1	197	25	24
44	3	0	3	14	0	1	5	7	9	20	0	4	4	7	15	1	4	2	1,973	163	2
180	9	14	22	35	10	18	20	33	42	38	2	9	12	11	23	9	12	28	12,750	1,133	0
1	0	0	0	0	0	0	0	2	0	0	0	0	0	0	1	0	0	0	35	0	87
111	1	0	9	4	0	5	13	10	13	4	2	5	14	4	16	2	5	6	3,320	264	3,438
132	2	4	3	8	0	0	8	15	14	16	1	5	17	7	10	4	1	8	3,827	305	3,349
38	2	1	3	4	1	1	1	10	9	6	0	3	3	2	10	4	1	3	1,608	176	1,518
20	2	1	2	0	1	1	0	1	5	0	0	0	3	2	0	0	1	4	646	47	552
16	0	0	0	0	0	1	0	1	1	2	0	0	5	1	0	0	0	0	366	63	481
16	0	1	0	0	0	1	1	1	1	0	2	0	2	0	1	1	0	1	582	64	691
21	0	0	0	0	1	0	0	0	0	0	1	1	1	1	1	0	0	1	447	53	374
24	1	1	0	2	1	0	0	0	0	1	0	1	0	0	1	0	0	2	336	50	356
24	1	0	4	0	0	0	2	3	2	0	0	2	1	0	0	2	1	2	386	51	342
7	0	0	1	1	0	2	1	0	5	1	1	0	1	0	2	1	3	0	596	83	523
18	1	1	1	0	2	1	1	2	4	4	0	1	0	0	1	1	2	4	620	65	562
39	0	0	1	1	0	2	3	2	2	1	2	2	0	0	1	2	3	2	908	139	912
29	0	0	4	0	2	4	6	6	8	3	0	3	9	3	4	3	3	3	1,357	172	1,356
0	0	0	0	0	0	0	0	0	0	0	0	0	0	0	0	0	0	0	0	0	0
1,070	28	31	60	322	20	47	162	338	197	299	9	37	181	56	125	56	65	49,569	3,336	31,695	
8	0	2	1	1	0	0	1	1	0	0	0	1	0	1	0	2	0	2	173	28	19
38	1	6	7	32	1	9	20	26	29	60	0	5	18	11	41	5	4	3,989	215	3	
193	10	5	15	132	4	10	40	114	67	111	2	10	30	12	24	15	14	17,881	969	1	
1	0	0	0	0	0	0	0	0	0	0	0	0	1	0	0	0	0	44	1	128	
293	4	6	15	50	2	12	33	66	41	69	2	6	51	9	13	15	9	10,401	689	13,221	
45	3	0	5	5	0	4	9	16	10	7	1	1	9	2	5	1	2	2,235	206	3,155	
98	0	3	0	5	0	1	4	13	1	4	1	3	3	3	3	2	0	1	1,213	129	1,193
37	1	0	4	51	0	1	7	7	3	5	0	2	2	1	2	1	6	2	1,265	109	1,042
25	2	1	6	6	1	0	4	4	4	1	0	0	7	2	8	4	5	1	966	120	1,018
28	1	1	0	3	1	0	3	3	4	1	0	0	5	0	0	1	1	4	744	65	829
27	2	1	0	1	2	2	4	6	3	0	0	1	6	0	5	0	5	1	731	79	644

[충청남도]

구시군명	읍면동명	선거인수	투표수	정당별 득표수															
				민생당	미래한국당	더불어시민당	정의당	아기당	민중당	한국경제당	국민의당	신박신당	행복민주당	코리아	가자평화인권당	가자환경당	국가혁명배당금당	국민생성당	국민참여신당
홍성군	서부면	2,223	1,087	27	455	196	47	11	15	9	21	20	16	0	1	0	15	0	1
	갈산면	2,379	1,246	28	565	232	65	24	17	9	39	12	18	1	0	1	15	1	2
	구항면	2,403	1,220	29	528	260	58	17	18	3	37	19	27	0	0	1	12	1	1
	홍북읍	14,090	7,099	162	2,029	2,168	808	45	108	10	610	43	294	8	1	1	78	4	2
	절뚝투입·구분된 투표지	0	1	0	0	0	0	0	0	0	0	0	0	0	0	0	0	0	0
청양군	합계	28,464	19,386	578	7,797	5,048	1,256	195	301	92	748	255	572	28	12	13	157	18	19
	거소·선상투표	53	51	3	15	15	2	3	0	0	5	1	0	0	1	0	0	0	0
	관외사전투표	1,778	1,778	48	542	539	182	11	21	5	107	9	92	5	1	2	27	1	2
	관내사전투표	7,918	7,918	231	3,080	2,345	541	86	116	33	251	86	277	13	5	3	52	6	8
	재외투표	60	10	0	2	3	0	0	0	0	0	0	0	0	0	0	0	0	0
	청양읍	5,428	2,698	75	1,229	598	136	14	63	12	121	34	62	4	0	1	22	2	1
	운곡면	1,278	656	17	353	123	32	6	7	2	21	11	6	0	0	2	1	0	0
	대치면	1,451	793	19	372	155	50	4	11	5	29	11	17	1	2	1	3	1	1
	정산면	2,149	1,020	30	403	238	69	7	10	6	44	23	33	0	0	0	8	1	0
	목면	998	552	19	211	129	34	7	8	2	29	14	15	0	1	0	9	1	0
	청남면	1,263	653	25	295	146	31	3	9	4	17	14	14	2	0	0	2	1	2
	장평면	1,617	890	34	327	217	50	19	16	6	34	13	14	1	0	2	3	1	1
	남양면	1,784	938	36	391	221	53	14	14	7	34	12	15	1	0	2	10	1	2
	화성면	1,398	756	23	313	176	38	13	7	4	19	11	7	1	1	0	7	3	1
	비봉면	1,289	673	18	264	143	38	8	19	6	37	16	20	0	1	0	13	0	1
절뚝투입·구분된 투표지	0	0	0	0	0	0	0	0	0	0	0	0	0	0	0	0	0	0	0
예산군	합계	70,683	44,840	941	18,890	9,584	2,698	535	2,413	143	1,864	518	1,335	64	23	17	306	29	38
	거소·선상투표	126	117	6	37	25	12	0	6	0	7	3	2	0	1	0	2	0	0
	관외사전투표	3,827	3,827	86	1,189	1,113	358	16	68	5	245	14	203	17	4	1	49	0	1
	관내사전투표	16,264	16,264	329	6,757	3,884	964	185	912	52	626	202	591	16	7	7	95	9	7
	재외투표	166	38	0	6	15	3	0	1	0	3	0	2	0	0	0	0	0	0
	예산읍	22,142	11,237	219	5,054	2,210	665	144	589	31	514	101	274	20	4	5	76	11	15
	삼교읍	5,852	2,615	56	1,078	545	167	28	103	7	142	39	57	1	0	2	15	1	1
	대술면	1,522	706	25	284	131	27	10	74	3	24	7	12	0	0	0	3	1	0
	신양면	1,802	773	18	347	124	28	7	61	1	23	12	16	0	1	0	2	0	1
	광시면	1,894	832	19	374	125	42	11	23	6	22	15	7	1	0	0	12	0	1
	대흥면	1,203	683	11	361	85	23	15	25	3	18	11	11	0	1	2	3	1	0
	응봉면	1,610	781	20	373	128	42	14	24	0	22	21	16	0	1	0	6	0	2

정당별 득표수																				무효투표수	기권수
국민의당	자유한국당	국민미래당	국민당	국민선당	대한당	대한미래당	미래당	미래한국당	새누리당	여정당	우리당	자유당	새별당	자유연당	추진당	미래당	국민한국당	국민미래당	국민당		
49	1	0	1	2	2	0	2	37	8	5	0	1	5	2	4	0	1	5	959	128	1,136
31	0	0	0	4	4	4	7	8	7	1	1	1	4	1	2	3	4	3	1,114	132	1,133
30	1	1	0	5	2	2	6	5	3	2	1	1	9	3	5	2	3	3	1,095	125	1,183
167	2	5	6	25	1	2	22	32	17	33	1	5	31	9	13	5	2	10	6,759	340	6,991
0	0	0	0	0	0	0	0	0	0	0	0	0	0	0	0	0	0	0	0	1	-1
359	18	18	19	36	9	24	66	66	78	62	6	20	74	11	66	27	36	35	18,119	1,267	9,078
0	0	0	0	0	0	0	0	1	0	0	0	0	0	0	3	0	1	0	50	1	2
29	1	0	2	6	0	5	8	8	5	20	0	1	5	0	19	0	2	3	1,708	70	0
72	9	10	7	11	3	10	24	23	32	26	3	6	20	8	16	11	10	11	7,445	473	0
4	0	0	0	0	0	0	0	0	0	0	0	0	1	0	0	0	0	0	10	0	50
59	1	1	3	6	1	3	13	6	14	10	1	1	22	0	10	5	3	2	2,535	163	2,730
16	0	1	0	1	0	0	1	2	1	0	0	0	3	0	1	2	5	1	615	41	622
16	0	1	2	2	1	0	6	3	2	2	0	1	3	0	2	1	3	2	729	64	658
29	1	1	1	3	1	2	2	7	4	0	0	2	5	0	0	1	2	3	936	84	1,129
16	0	0	0	1	0	0	2	0	2	0	0	1	0	0	2	2	2	0	507	45	446
16	2	0	0	1	1	0	4	4	2	2	0	1	2	1	2	1	2	2	608	45	610
19	1	1	1	0	0	1	1	3	6	0	1	1	3	0	2	2	2	5	787	103	727
26	1	0	0	0	0	2	2	6	4	1	0	3	5	0	3	2	3	2	873	65	846
42	2	1	1	1	1	1	2	2	3	0	0	3	0	2	3	0	0	3	691	65	642
15	0	2	2	4	1	0	1	1	3	1	1	0	5	0	3	0	1	1	625	48	616
0	0	0	0	0	0	0	0	0	0	0	0	0	0	0	0	0	0	0	0	0	0
1,075	27	23	41	49	11	32	92	152	153	188	7	38	137	21	141	42	51	61	41,739	3,101	25,843
1	0	0	0	0	0	0	1	2	2	0	0	0	1	0	2	0	0	0	110	7	9
56	2	1	3	12	0	2	5	21	21	44	0	6	9	4	58	2	7	0	3,622	205	0
204	11	10	11	12	4	16	31	50	50	56	4	8	20	6	36	11	17	25	15,225	1,039	0
2	0	0	0	0	0	0	0	0	0	2	0	0	1	0	0	0	0	0	35	3	128
377	5	4	12	10	4	4	19	33	42	49	1	15	43	6	14	9	8	12	10,599	638	10,905
94	1	4	3	7	0	1	10	14	7	14	1	2	11	2	3	0	3	8	2,427	188	3,237
21	1	0	0	0	1	0	1	1	3	1	0	1	3	0	3	1	2	3	643	63	816
15	1	0	1	0	0	2	3	4	3	3	0	1	4	0	5	0	0	3	686	87	1,029
42	0	0	1	0	1	1	0	2	7	3	1	1	1	0	5	1	1	1	726	106	1,062
27	1	0	0	1	1	0	0	2	2	0	0	0	10	0	0	2	0	0	616	67	520
16	0	0	4	2	0	0	1	2	2	3	0	0	7	0	2	1	3	2	714	67	829

[충청남도]

구시군명	읍면동명	선거인수	투표수	정당별 득표수															
				국민의당	미래한국당	더불어시민당	정의당	우리미래	민중당	한국경제당	국민의당	친박신당	행복민주당	코리아	가자평화인권당	가자환경당	국가혁명배당금당	국민새정당	국민참여신당
예산군	덕산면	4,409	2,098	47	975	414	124	24	50	8	64	18	61	2	0	0	21	0	4
	봉산면	1,520	770	22	327	118	44	12	66	6	17	9	9	0	0	0	2	1	0
	고덕면	3,043	1,567	31	641	250	76	28	167	7	62	24	24	3	1	0	7	0	2
	신암면	2,343	1,147	24	444	188	54	18	172	7	37	25	18	1	1	0	4	1	1
	오가면	2,960	1,385	28	643	229	69	23	72	7	38	17	32	3	2	0	9	4	3
	잘못 투입 구분된 투표지	0	0	0	0	0	0	0	0	0	0	0	0	0	0	0	0	0	0

정당별 득표수																			무효투표수	기권수	
기독교애국당	개혁신당	국민의당	국민당	국민연합당	대한국민당	미래당	미래한국당	새누리당	여성당	우리당	자유당	새별당	자유연립당	추진연립미래당	통합미래한국당	합당연립국민당	합당연립	계			
51	1	1	3	3	0	2	6	10	5	4	0	0	9	1	2	6	2	2	1,920	178	2,311
39	0	0	1	1	0	2	3	2	1	1	0	0	5	0	0	4	0	2	694	76	750
47	1	0	1	0	0	0	7	4	0	6	0	1	10	1	4	4	5	1	1,415	152	1,476
38	2	1	0	0	0	1	3	1	4	1	0	1	2	1	4	0	2	1	1,057	90	1,196
45	1	2	1	1	0	1	2	4	4	1	0	2	1	0	3	1	1	1	1,250	135	1,575
0	0	0	0	0	0	0	0	0	0	0	0	0	0	0	0	0	0	0	0	0	0

전라북도

구시군명	선거인수	투표수	정당별 득표수(득표율)																
			민생당	미래한국당	더불어시민당	정의당	우리10연립	국민의당	한국경제당	국민의당	친박신당	정의민주당	코리아	가자평화인권당	가자환경당	국가혁명배양부당	국민새정당	국민참여신당	기독자유동맹당
합계	1,542,579	1,033,976	62,607 (6.33)	56,666 (5.73)	553,967 (56.02)	118,783 (12.01)	5,908 (0.59)	15,607 (1.57)	1,588 (0.16)	40,512 (4.09)	2,039 (0.20)	89,212 (9.02)	1,270 (0.12)	389 (0.03)	654 (0.06)	5,315 (0.53)	633 (0.06)	677 (0.06)	11,145 (1.12)
전주시 완산구	311,835	203,011	10,334 (5.24)	11,643 (5.90)	109,553 (55.56)	26,180 (13.27)	332 (0.16)	1,339 (0.67)	486 (0.24)	9,151 (4.64)	262 (0.13)	19,758 (10.02)	233 (0.11)	54 (0.02)	76 (0.03)	1,062 (0.53)	77 (0.03)	98 (0.04)	2,493 (1.26)
전주시 덕진구	232,276	158,420	15,815 (10.29)	7,918 (5.15)	81,926 (53.32)	19,799 (12.88)	282 (0.18)	1,376 (0.89)	134 (0.08)	6,612 (4.30)	181 (0.11)	14,001 (9.11)	139 (0.09)	46 (0.02)	53 (0.03)	769 (0.50)	61 (0.03)	57 (0.03)	1,637 (1.06)
군산시	225,673	151,661	4,409 (3.05)	9,528 (6.59)	79,192 (54.79)	15,951 (11.03)	325 (0.22)	2,726 (1.88)	173 (0.11)	6,806 (4.70)	284 (0.19)	18,770 (12.98)	213 (0.14)	46 (0.03)	75 (0.05)	797 (0.55)	87 (0.06)	143 (0.09)	1,614 (1.11)
익산시	243,532	154,949	10,031 (6.72)	8,686 (5.82)	86,386 (57.89)	17,784 (11.91)	403 (0.27)	2,391 (1.60)	160 (0.10)	6,027 (4.03)	288 (0.19)	11,039 (7.39)	198 (0.13)	57 (0.03)	81 (0.05)	856 (0.57)	65 (0.04)	89 (0.05)	1,920 (1.28)
정읍시	95,647	62,501	7,197 (12.11)	2,699 (4.54)	33,637 (56.64)	6,232 (10.49)	204 (0.34)	1,108 (1.86)	56 (0.09)	1,942 (3.27)	118 (0.19)	4,022 (6.77)	56 (0.09)	29 (0.04)	58 (0.09)	304 (0.51)	37 (0.06)	28 (0.04)	517 (0.87)
남원시	70,361	52,038	1,721 (3.50)	2,467 (5.01)	28,811 (58.61)	5,791 (11.78)	1,087 (2.21)	944 (1.92)	128 (0.26)	1,779 (3.61)	134 (0.27)	3,893 (7.92)	90 (0.18)	35 (0.07)	45 (0.09)	234 (0.47)	75 (0.15)	36 (0.07)	460 (0.93)
김제시	74,099	48,990	2,186 (4.74)	2,545 (5.52)	27,038 (58.64)	5,305 (11.50)	208 (0.45)	1,478 (3.20)	81 (0.17)	1,609 (3.48)	142 (0.30)	3,431 (7.44)	62 (0.13)	14 (0.03)	43 (0.09)	268 (0.58)	34 (0.07)	59 (0.12)	567 (1.22)
완주군	78,130	54,022	2,477 (4.85)	2,890 (5.66)	27,723 (54.33)	6,989 (13.69)	900 (1.76)	844 (1.65)	76 (0.14)	2,028 (3.97)	98 (0.19)	4,449 (8.71)	73 (0.14)	17 (0.03)	48 (0.09)	277 (0.54)	40 (0.07)	46 (0.09)	649 (1.27)
진안군	23,032	17,900	831 (5.03)	1,163 (7.04)	8,982 (54.38)	2,110 (12.77)	335 (2.02)	201 (1.21)	36 (0.21)	614 (3.71)	75 (0.45)	1,322 (8.00)	23 (0.13)	16 (0.09)	20 (0.12)	76 (0.46)	23 (0.13)	14 (0.08)	162 (0.98)
무주군	21,531	15,675	662 (4.56)	1,460 (10.07)	7,492 (51.67)	1,763 (12.16)	453 (3.12)	231 (1.59)	41 (0.28)	478 (3.29)	97 (0.66)	939 (6.47)	23 (0.15)	9 (0.06)	13 (0.08)	94 (0.64)	21 (0.14)	22 (0.15)	189 (1.30)
장수군	19,798	14,563	606 (4.48)	867 (6.41)	7,539 (55.75)	1,658 (12.26)	271 (2.00)	238 (1.76)	42 (0.31)	450 (3.32)	51 (0.37)	1,068 (7.89)	20 (0.14)	6 (0.04)	22 (0.16)	89 (0.65)	21 (0.15)	14 (0.10)	125 (0.92)
임실군	25,340	18,131	791 (4.63)	877 (5.13)	10,000 (58.57)	1,987 (11.63)	441 (2.58)	246 (1.44)	49 (0.28)	599 (3.50)	71 (0.41)	1,215 (7.11)	16 (0.09)	9 (0.05)	26 (0.15)	88 (0.51)	18 (0.10)	11 (0.06)	154 (0.90)
순창군	24,851	18,586	912 (5.23)	828 (4.75)	10,006 (57.44)	1,601 (9.19)	377 (2.16)	985 (5.65)	41 (0.23)	557 (3.19)	58 (0.33)	1,215 (6.97)	29 (0.16)	17 (0.09)	25 (0.14)	82 (0.47)	26 (0.14)	13 (0.07)	158 (0.90)
고창군	49,151	32,975	2,954 (9.58)	1,372 (4.45)	18,674 (60.57)	2,531 (8.21)	150 (0.48)	851 (2.76)	38 (0.12)	848 (2.75)	80 (0.25)	2,154 (6.98)	53 (0.17)	22 (0.07)	37 (0.12)	133 (0.43)	21 (0.06)	22 (0.07)	232 (0.75)
부안군	47,323	30,554	1,681 (5.84)	1,723 (5.99)	17,008 (59.18)	3,102 (10.79)	140 (0.48)	649 (2.25)	47 (0.16)	1,012 (3.52)	100 (0.34)	1,936 (6.73)	42 (0.14)	12 (0.04)	32 (0.11)	186 (0.64)	27 (0.09)	25 (0.08)	268 (0.93)

정당별 득표수(득표율)																				무효투표수	기권수	개표율
개표순서	국민의당	더불어민주	자유한국당	정의당	국민의미래	미래통합당	새누리당	여권연합	우리당	자유당	새별당	자유연립	총연정의미래당	통합미래당	한국복지당	국민의당	계					
411 (0.04)	474 (0.04)	1,203 (0.12)	1,558 (0.15)	172 (0.01)	710 (0.07)	965 (0.09)	3,229 (0.32)	1,164 (0.11)	4,880 (0.49)	296 (0.02)	717 (0.07)	1,649 (0.16)	932 (0.09)	215 (0.02)	1,223 (0.12)	738 (0.07)	1,302 (0.13)	988,810	45,166	508,603	100	
75 (0.03)	74 (0.03)	182 (0.09)	319 (0.16)	17 (0.00)	101 (0.05)	151 (0.07)	543 (0.27)	219 (0.11)	1,301 (0.65)	40 (0.02)	123 (0.06)	340 (0.17)	161 (0.08)	19 (0.00)	149 (0.07)	89 (0.04)	145 (0.07)	197,179	5,832	108,824	100	
48 (0.03)	46 (0.02)	155 (0.10)	196 (0.12)	16 (0.01)	71 (0.04)	222 (0.14)	373 (0.24)	115 (0.07)	901 (0.58)	17 (0.01)	84 (0.05)	216 (0.14)	108 (0.07)	18 (0.01)	104 (0.06)	58 (0.03)	82 (0.05)	153,636	4,784	73,856	100	
72 (0.04)	66 (0.04)	236 (0.16)	138 (0.09)	25 (0.01)	125 (0.08)	163 (0.11)	671 (0.46)	226 (0.15)	697 (0.48)	47 (0.03)	120 (0.08)	267 (0.18)	131 (0.09)	29 (0.02)	175 (0.12)	67 (0.04)	129 (0.08)	144,523	7,138	74,012	100	
69 (0.04)	54 (0.03)	138 (0.09)	130 (0.08)	15 (0.01)	91 (0.06)	92 (0.06)	388 (0.26)	172 (0.11)	746 (0.49)	37 (0.02)	91 (0.06)	229 (0.15)	109 (0.07)	20 (0.01)	142 (0.09)	93 (0.06)	140 (0.09)	149,217	5,732	88,583	100	
20 (0.03)	22 (0.03)	50 (0.08)	177 (0.29)	8 (0.01)	40 (0.06)	29 (0.04)	140 (0.23)	58 (0.09)	214 (0.36)	11 (0.01)	36 (0.06)	65 (0.10)	55 (0.09)	19 (0.03)	75 (0.12)	32 (0.05)	88 (0.14)	59,383	3,118	33,146	100	
21 (0.04)	36 (0.07)	63 (0.12)	187 (0.38)	21 (0.04)	52 (0.10)	52 (0.10)	225 (0.45)	64 (0.13)	196 (0.39)	31 (0.06)	49 (0.09)	67 (0.13)	69 (0.14)	14 (0.02)	108 (0.21)	54 (0.10)	112 (0.22)	49,151	2,887	18,323	100	
23 (0.04)	33 (0.07)	54 (0.11)	48 (0.10)	16 (0.03)	43 (0.09)	42 (0.09)	186 (0.40)	53 (0.11)	151 (0.32)	14 (0.03)	36 (0.07)	75 (0.16)	48 (0.10)	12 (0.02)	72 (0.15)	46 (0.09)	83 (0.18)	46,105	2,885	25,109	100	
17 (0.03)	31 (0.06)	102 (0.19)	104 (0.20)	13 (0.02)	50 (0.09)	60 (0.11)	206 (0.40)	74 (0.14)	230 (0.45)	21 (0.04)	46 (0.09)	130 (0.25)	58 (0.11)	15 (0.02)	78 (0.15)	51 (0.09)	114 (0.22)	51,024	2,998	24,108	100	
10 (0.06)	16 (0.09)	32 (0.19)	41 (0.24)	6 (0.03)	18 (0.10)	31 (0.18)	70 (0.42)	26 (0.15)	60 (0.36)	10 (0.06)	14 (0.08)	30 (0.18)	26 (0.15)	6 (0.03)	43 (0.26)	21 (0.12)	54 (0.32)	16,517	1,383	5,132	100	
9 (0.06)	18 (0.12)	34 (0.23)	18 (0.12)	9 (0.06)	19 (0.13)	26 (0.17)	61 (0.42)	26 (0.17)	51 (0.35)	7 (0.04)	19 (0.13)	28 (0.19)	21 (0.14)	9 (0.06)	29 (0.20)	69 (0.47)	58 (0.40)	14,498	1,177	5,856	100	
4 (0.02)	11 (0.08)	29 (0.21)	53 (0.39)	3 (0.02)	18 (0.13)	17 (0.12)	48 (0.35)	19 (0.14)	50 (0.36)	10 (0.07)	16 (0.11)	24 (0.17)	11 (0.08)	9 (0.06)	30 (0.22)	27 (0.19)	56 (0.41)	13,522	1,041	5,235	100	
9 (0.05)	9 (0.05)	28 (0.16)	28 (0.16)	7 (0.04)	16 (0.09)	20 (0.11)	61 (0.35)	30 (0.17)	46 (0.26)	7 (0.04)	20 (0.11)	33 (0.19)	24 (0.14)	10 (0.05)	42 (0.24)	29 (0.16)	54 (0.31)	17,071	1,060	7,209	100	
8 (0.04)	14 (0.08)	22 (0.12)	35 (0.20)	8 (0.04)	13 (0.07)	17 (0.09)	67 (0.38)	18 (0.10)	47 (0.26)	8 (0.04)	23 (0.13)	33 (0.18)	22 (0.12)	10 (0.05)	39 (0.22)	40 (0.22)	64 (0.36)	17,418	1,168	6,265	100	
16 (0.05)	27 (0.08)	29 (0.09)	24 (0.07)	4 (0.01)	21 (0.06)	17 (0.05)	77 (0.24)	13 (0.04)	97 (0.31)	18 (0.05)	18 (0.05)	49 (0.15)	52 (0.16)	17 (0.05)	79 (0.25)	30 (0.09)	67 (0.21)	30,827	2,148	16,176	100	
10 (0.03)	17 (0.05)	49 (0.17)	60 (0.20)	4 (0.01)	32 (0.11)	26 (0.09)	113 (0.39)	51 (0.17)	93 (0.32)	18 (0.06)	22 (0.07)	63 (0.21)	37 (0.12)	8 (0.02)	58 (0.20)	32 (0.11)	56 (0.19)	28,739	1,815	16,769	100	

[전라북도]

구시군명	읍면동명	선거인수	투표수	정당별 득표수															
				민생당	미래한국당	더불어시민당	정의당	아름다운당	민중당	한국경제당	국민의당	친박신당	정의민주당	코리아	가정평화인권당	가자환경당	국가혁명배당금당	국민생정당	국민참여신당
전주시 완산구	합계	311,835	203,011	10,334	11,643	109,553	26,180	332	1,339	486	9,151	262	19,758	233	54	76	1,062	77	98
	거소·선상투표	875	822	61	62	320	72	7	9	9	48	4	54	4	2	3	16	0	0
	관외사전투표	27,200	27,198	1,519	1,394	13,746	3,711	28	180	36	1,224	25	3,145	79	14	13	192	5	13
	관내사전투표	69,464	69,466	2,897	3,530	39,782	8,434	111	403	165	2,590	85	8,121	51	7	27	257	25	32
	재외투표	838	172	3	14	83	22	0	1	0	6	0	31	0	0	0	0	0	0
	중앙동	4,584	2,115	103	181	1,121	205	12	16	8	138	3	168	0	3	0	13	0	2
	풍남동	2,855	1,240	60	112	685	121	2	7	7	54	4	92	1	1	1	10	1	0
	노송동	7,857	3,695	234	240	1,992	459	8	22	16	159	9	247	2	2	2	24	2	2
	완산동	3,309	1,514	65	94	872	155	11	16	6	60	6	101	1	0	2	4	1	1
	동서학동	3,937	1,878	115	130	1,023	233	1	15	11	85	4	114	0	0	1	5	0	1
	서서학동	5,338	2,426	147	129	1,333	315	9	35	15	93	5	129	0	1	1	18	0	2
	중화산1동	8,364	4,085	194	342	2,069	493	8	19	6	236	5	336	7	0	1	20	0	0
	중화산2동	10,680	4,836	201	374	2,529	616	11	24	7	308	8	384	1	2	0	20	2	2
	평화1동	7,745	3,188	174	168	1,739	344	15	40	30	123	3	215	4	2	0	19	4	4
	평화2동	25,736	13,558	594	702	7,596	1,856	28	91	35	602	21	1,033	9	4	5	82	9	4
	서신동	23,352	12,405	693	839	6,516	1,667	8	86	24	649	14	1,083	10	1	2	64	7	5
	삼천1동	7,085	3,552	173	219	1,851	533	7	23	8	182	12	260	6	0	2	15	1	1
	삼천2동	8,519	3,943	230	234	2,156	476	4	34	16	168	5	279	1	2	3	22	2	3
	삼천3동	12,834	6,932	355	402	3,769	976	7	49	12	305	7	517	8	2	3	36	0	4
	효자1동	6,316	3,010	185	240	1,573	391	5	21	11	115	4	194	4	0	0	17	2	0
	효자2동	6,467	3,226	206	219	1,739	367	6	18	3	137	4	222	3	1	0	18	3	3
	효자3동	8,551	4,545	223	306	2,422	622	6	33	14	228	4	341	4	3	3	33	2	3
	효자4동	20,012	10,899	739	689	5,426	1,422	15	71	19	676	14	1,044	12	0	3	55	5	2
	인후3동	18,001	7,963	486	396	4,161	1,184	11	52	17	347	10	652	10	2	1	45	2	7
	효자5동	21,916	10,330	676	627	5,038	1,506	12	74	11	618	6	996	16	5	3	77	4	7
	절못 투입 구분된 투표지	0	13	1	0	12	0	0	0	0	0	0	0	0	0	0	0	0	0
전주시 덕진구	합계	232,276	158,420	15,815	7,918	81,926	19,799	282	1,376	134	6,612	181	14,001	139	46	53	769	61	57
	거소·선상투표	560	520	89	36	206	37	2	4	1	26	4	34	3	0	0	4	0	0
	관외사전투표	17,014	17,005	1,861	826	8,194	2,149	24	114	18	722	8	1,843	35	10	4	138	7	7
	관내사전투표	58,221	58,215	5,034	2,624	31,708	7,048	94	443	32	2,107	66	6,223	34	11	13	174	24	17
	재외투표	499	95	11	8	44	8	0	0	0	2	0	15	0	0	0	1	0	0
	진북동	8,538	4,308	466	335	2,134	473	8	38	8	211	11	245	7	2	3	24	3	0
	인후1동	9,606	4,916	457	299	2,577	647	7	34	6	200	7	351	6	1	1	22	1	2

정당별 득표수																	무효투표수	기권수			
국민의당	자유한국당	국민미래당	국민당	국민선당	대한당	대한미래당	미래당	미래한국당	새누리당	여성당	우당	자유당	새별당	자유당	추진당	추진미래당			미래한국당	한나라당	한당
2,493	75	74	182	319	17	101	151	543	219	1,301	40	123	340	161	19	149	89	145	197,179	5,832	108,824
11	0	0	2	2	0	4	2	1	9	3	1	2	1	1	0	1	0	3	714	108	53
172	15	17	38	90	6	21	34	81	60	235	4	30	27	30	3	19	29	26	26,261	937	2
432	17	18	47	80	4	21	31	142	34	363	15	20	54	43	3	37	16	38	67,932	1,534	-2
3	0	0	0	0	0	0	1	0	0	3	0	0	1	0	0	0	0	1	169	3	666
31	1	1	0	5	0	1	3	10	5	12	0	0	6	2	0	2	0	2	2,054	61	2,469
14	0	1	1	1	0	0	0	3	3	6	1	0	0	0	0	2	1	2	1,193	47	1,615
54	3	0	8	5	0	3	1	12	4	15	0	2	6	6	0	4	0	4	3,547	148	4,162
27	0	0	0	1	0	3	0	7	2	12	0	0	5	2	0	0	0	5	1,459	55	1,795
25	0	0	1	2	0	1	1	5	2	11	0	1	3	4	0	3	0	4	1,801	77	2,059
49	1	0	2	1	0	2	0	6	3	15	0	5	6	2	0	0	1	1	2,326	100	2,912
135	1	0	3	8	0	1	2	14	5	32	0	2	15	2	1	3	4	0	3,964	121	4,279
87	2	2	0	5	1	1	5	13	8	37	1	5	15	2	0	1	5	6	4,685	151	5,844
91	1	3	4	4	1	4	2	15	3	11	2	1	8	5	3	10	3	1	3,056	132	4,557
238	2	2	13	14	1	4	12	32	19	76	2	4	35	8	0	15	5	7	13,160	398	12,178
130	7	2	9	22	0	4	3	36	14	92	3	8	19	10	1	7	3	8	12,046	359	10,947
80	0	1	4	4	1	0	5	18	3	21	1	5	10	1	1	3	2	3	3,456	96	3,533
99	4	3	4	5	0	1	3	16	3	18	0	4	5	7	0	2	2	3	3,814	129	4,576
104	6	5	3	9	0	9	6	18	6	44	1	9	14	6	2	5	2	2	6,703	229	5,902
85	2	1	3	5	0	2	1	8	2	21	0	2	13	3	0	6	0	1	2,917	93	3,306
94	2	2	3	3	1	2	4	5	4	25	1	4	16	2	0	2	1	2	3,122	104	3,241
83	2	3	8	5	0	1	2	11	3	32	0	1	11	4	1	7	1	4	4,426	119	4,006
162	0	7	8	13	1	4	13	28	16	82	3	8	26	10	2	6	5	6	10,592	307	9,113
140	7	4	11	19	0	2	6	26	5	73	2	4	21	4	0	7	3	4	7,721	242	10,038
147	2	2	10	16	1	10	14	36	6	62	3	6	23	7	2	7	6	12	10,048	282	11,586
0	0	0	0	0	0	0	0	0	0	0	0	0	0	0	0	0	0	0	13	0	-13
1,637	48	46	155	196	16	71	222	373	115	901	17	84	216	108	18	104	58	82	153,636	4,784	73,856
1	0	1	1	1	0	3	4	2	1	2	0	1	1	0	0	1	0	0	465	55	40
95	10	11	15	35	2	7	29	49	34	136	3	20	15	13	3	13	14	6	16,470	535	9
295	21	10	51	57	5	19	53	94	20	301	3	17	41	30	2	36	14	19	56,740	1,475	6
1	0	0	0	2	0	0	0	0	0	1	0	0	0	0	0	0	0	0	93	2	404
51	0	1	3	5	0	4	7	13	3	21	0	5	16	3	0	4	1	4	4,109	199	4,230
69	0	1	4	4	2	1	10	14	3	28	0	1	5	4	0	2	1	2	4,769	147	4,690

[전라북도]

구시군명	읍면동명	선거인수	투표수	정당별 득표수															
				민생당	미래한국당	더불어시민당	정의당	아기당	민중당	한국경제당	국민의당	신박신당	행복민주당	코리아	가정평화인권당	가자환경당	국가혁명배당금당	국민새정당	국민참여신당
전주시 덕진구	인후2동	7,331	3,552	415	224	1,841	354	5	23	5	134	7	207	1	0	3	18	3	1
	덕진동	11,923	5,960	659	347	2,920	711	32	54	6	294	6	463	5	0	10	37	4	3
	금암1동	4,866	2,157	220	144	1,021	252	3	17	3	107	8	136	3	2	0	19	0	1
	금암2동	5,892	2,950	322	202	1,462	326	5	32	0	143	5	171	6	0	2	11	1	2
	팔복동	4,894	2,076	274	75	1,058	233	10	21	7	64	4	101	3	0	1	16	2	3
	우아1동	5,678	2,504	297	150	1,230	290	3	26	1	119	2	151	0	1	2	18	1	0
	우아2동	9,018	3,642	388	156	1,848	494	11	22	9	147	4	263	2	0	1	27	3	0
	호성동	11,323	6,483	600	341	3,430	835	16	76	5	272	10	441	6	3	2	41	0	4
	송천1동	31,751	19,427	2,203	864	9,846	2,671	16	217	13	864	11	1,505	15	4	5	78	7	8
	송천2동	14,454	7,870	825	438	4,041	1,000	21	80	8	322	5	539	4	2	3	54	0	3
	조촌동	6,952	3,153	348	127	1,557	391	10	61	6	120	4	210	2	2	0	24	1	0
	혁신동	7,118	4,403	376	272	2,164	650	3	21	2	295	3	421	2	2	0	19	1	2
	여의동	16,638	9,179	970	450	4,643	1,230	12	93	4	463	16	681	5	6	3	44	3	4
	절뚝투입 구분된 투표지	0	5	0	0	2	0	0	0	0	0	0	0	1	0	0	0	0	0
군산시	합계	225,673	151,661	4,409	9,528	79,192	15,951	325	2,726	173	6,806	284	18,770	213	46	75	797	87	143
	거소·선상투표	742	694	27	44	294	68	7	12	7	43	4	75	6	0	1	12	1	0
	관외사전투표	9,603	9,602	358	681	4,534	1,094	16	85	14	558	5	1,073	45	7	7	82	5	7
	관내사전투표	67,063	67,060	1,772	3,706	36,180	6,892	123	1,162	73	2,559	113	9,660	78	17	31	289	44	57
	재외투표	463	97	4	11	48	8	0	0	0	3	0	17	0	0	0	0	0	0
	옥구읍	1,608	724	34	39	385	55	2	21	2	34	4	74	0	0	2	6	1	0
	옥산면	2,227	1,063	30	72	515	125	3	22	1	35	1	159	0	1	1	5	0	4
	회현면	1,335	654	20	43	313	81	3	18	1	25	2	53	0	1	0	8	0	2
	임피면	1,344	616	24	42	298	65	0	30	1	31	2	37	0	1	0	4	0	2
	서수면	1,474	665	24	40	335	82	3	18	2	15	4	45	1	0	3	1	0	1
	대야면	2,639	1,127	41	76	583	111	3	38	2	46	4	73	1	1	0	9	3	2
	개정면	1,534	679	19	56	374	58	2	9	1	24	0	53	1	0	2	3	0	1
	성산면	1,497	732	29	51	375	91	4	23	3	27	1	60	1	0	0	3	1	3
	나포면	1,164	567	28	30	277	54	2	17	1	34	3	44	2	0	0	4	3	2
	옥도면	2,255	1,212	30	71	672	107	4	40	4	42	2	90	2	0	2	4	2	3
	옥서면	1,577	762	27	49	413	63	3	20	0	31	2	49	0	0	1	2	0	0
	해신동	1,336	567	17	47	324	28	2	10	0	20	0	46	0	0	0	8	0	0
	월명동	3,390	1,544	46	139	739	145	1	34	1	93	8	168	0	0	1	6	0	2
삼학동	3,249	1,539	41	144	812	115	6	33	2	60	1	146	2	0	1	5	1	0	

정당별 득표수																			무효투표수	기권수	
안민총연맹 안민당	자유한국당 자유당	국민의당 국민당	국민의힘 국민당	국민선당 국민당	대한민국 국민당	대한민국 국민당	미래한국당 미래당	미래한국당 미래당	새누리당 새누리당	여정당 여정당	우당 우당	자유당 자유당	새별당 새별당	자유연립 자유당	추진연립 추진당	베어민주당 베어당	함께가자 함께가자	4대연립 4대당			계
75	1	1	3	3	0	6	7	8	3	17	1	1	4	2	0	3	1	5	3,382	170	3,779
60	3	2	7	8	0	3	12	19	7	35	1	2	13	6	1	6	1	6	5,743	217	5,963
40	0	3	1	3	0	1	5	10	2	21	1	0	6	1	0	1	0	2	2,033	124	2,709
60	3	2	2	8	1	3	1	8	4	14	0	4	14	4	0	1	0	3	2,822	128	2,942
45	0	1	4	2	0	2	1	10	0	8	0	1	8	4	1	0	2	1	1,962	114	2,818
75	0	0	4	1	1	1	0	7	3	12	1	2	6	1	0	0	1	5	2,411	93	3,174
54	0	1	5	3	0	1	5	9	1	22	0	1	8	4	2	2	3	1	3,497	145	5,376
101	4	3	7	7	0	2	4	18	4	27	1	2	6	1	1	7	1	5	6,283	200	4,840
278	3	5	24	27	1	6	33	42	13	111	4	8	38	13	1	10	8	9	18,961	466	12,324
95	3	3	4	16	3	3	19	22	2	50	1	9	12	8	1	5	5	4	7,610	260	6,584
93	0	0	9	1	0	3	6	11	1	15	0	5	8	2	3	5	2	6	3,033	120	3,799
28	0	0	4	5	0	1	4	6	2	25	0	1	7	4	2	2	1	2	4,327	76	2,715
121	0	1	7	7	1	5	22	31	12	55	1	4	8	8	1	6	3	2	8,922	257	7,459
0	0	0	0	1	0	0	0	0	0	0	0	0	0	0	0	0	0	0	4	1	-5
1,614	72	66	236	138	25	125	163	671	226	697	47	120	267	131	29	175	67	129	144,523	7,138	74,012
5	1	3	3	0	0	3	3	5	2	1	1	1	0	2	0	1	4	1	637	57	48
60	10	6	28	23	0	9	17	58	39	102	4	17	19	28	4	13	8	9	9,025	577	1
408	28	23	81	58	14	38	54	223	66	242	16	36	71	34	8	61	16	58	64,291	2,769	3
2	1	0	0	1	0	0	0	0	0	2	0	0	0	0	0	0	0	0	97	0	366
6	0	0	0	0	0	0	2	3	2	4	0	0	2	1	0	1	1	0	681	43	884
26	0	0	2	1	0	1	0	2	1	0	0	1	4	0	0	2	2	0	1,016	47	1,164
2	2	0	3	3	1	1	1	5	1	0	0	0	1	4	0	3	1	2	600	54	681
21	2	0	2	1	0	1	0	3	1	0	0	1	0	3	0	1	1	1	575	41	728
5	1	0	1	0	0	1	1	4	0	1	3	0	4	2	1	1	1	3	603	62	809
26	0	0	3	0	0	0	0	5	1	4	0	0	2	4	0	2	1	1	1,042	85	1,512
22	1	1	2	1	0	1	1	1	2	3	2	0	2	0	0	1	0	0	643	36	855
8	1	0	2	1	1	1	0	1	1	3	1	0	1	0	1	2	1	0	697	35	765
5	1	1	1	2	0	0	1	2	1	0	1	1	3	1	0	1	1	1	524	43	597
9	0	0	4	0	1	0	4	10	4	1	3	0	1	0	0	5	0	2	1,119	93	1,043
13	1	1	1	1	0	0	1	3	1	2	0	0	2	0	0	2	0	2	690	72	815
7	0	1	0	0	0	0	0	2	1	1	2	1	0	0	0	1	1	1	520	47	769
19	1	2	3	3	0	3	1	6	2	13	1	7	7	2	0	3	0	3	1,459	85	1,846
39	2	0	3	1	0	2	4	12	0	7	0	0	4	2	1	3	1	5	1,455	84	1,710

[전라북도]

구시군명	읍면동명	선거인수	투표수	정당별 득표수															
				민생당	미래한국당	더불어시민당	정의당	국민의당	민중당	한국자유총연맹	국민의당	신박신당	행복국민연합	코리아	가자평화인권당	가자환경당	국가혁명배당금당	국민새정당	국민참여신당
군산시	신풍동	4,437	2,296	72	193	1,222	211	9	56	2	99	7	200	5	0	1	8	4	2
	중앙동	1,657	712	20	51	391	52	3	18	1	30	5	76	1	0	0	6	0	1
	흥남동	7,172	3,436	103	202	1,861	308	12	57	5	177	8	349	4	2	0	20	3	2
	조촌동	11,675	6,195	185	397	3,228	689	12	98	6	347	15	657	2	3	3	32	0	4
	경암동	4,563	2,252	77	162	1,173	187	5	62	7	103	12	207	4	2	1	13	1	2
	구암동	3,077	1,671	46	120	876	155	4	24	0	71	2	162	4	0	3	5	0	1
	개정동	1,379	664	27	59	320	76	1	14	1	30	1	72	0	0	0	3	1	1
	수송동	29,194	16,396	498	1,097	8,115	2,080	28	234	6	908	19	2,042	17	2	4	99	7	15
	나운1동	7,449	3,535	112	247	1,835	355	16	62	2	160	8	352	2	1	1	19	3	3
	나운2동	13,070	7,080	209	446	3,644	749	19	137	8	370	16	804	11	2	4	30	1	7
	나운3동	19,245	10,171	282	681	5,214	1,097	19	208	11	496	23	1,186	12	5	3	64	3	14
	소룡동	10,065	3,925	105	309	2,059	397	4	94	4	176	6	387	8	0	2	20	3	2
	미성동	8,190	3,423	102	223	1,782	353	9	70	5	159	6	354	4	1	1	27	0	3
	절뚝투입 구분된 투표지	0	1	0	0	1	0	0	0	0	0	0	0	0	0	0	0	0	0
익산시	합계	243,532	154,949	10,031	8,686	86,386	17,784	403	2,391	160	6,027	288	11,039	198	57	81	856	65	89
	거소·선상투표	735	674	70	59	297	49	8	5	3	36	6	34	2	1	0	6	1	1
	관외사전투표	16,873	16,861	1,332	987	8,324	2,026	20	211	22	839	17	1,501	81	11	5	150	2	11
	관내사전투표	63,875	63,876	3,632	3,082	37,328	7,209	165	963	59	2,220	116	5,462	47	15	34	243	27	32
	재외투표	527	109	4	12	43	9	0	0	1	4	0	25	0	0	0	0	0	0
	함열읍	4,084	1,772	121	119	1,007	158	4	46	1	57	6	65	2	1	2	8	2	1
	오산면	4,914	2,253	134	107	1,344	216	8	35	0	81	7	117	1	0	0	19	1	1
	황등면	4,702	2,077	102	125	1,231	194	12	43	5	57	10	87	3	0	1	9	0	1
	함라면	1,362	647	43	51	353	62	1	31	1	12	1	22	0	0	0	5	3	2
	응포면	893	436	17	29	237	52	1	21	0	16	1	6	0	0	1	0	4	1
	성당면	1,134	514	32	54	268	62	3	16	1	8	0	24	0	0	1	1	0	0
	용안면	1,526	669	41	58	363	60	7	35	2	11	5	20	0	0	0	1	0	1
	낭산면	1,870	846	65	71	429	105	9	44	3	15	1	28	1	0	0	4	0	3
	망성면	1,894	766	48	91	396	50	6	38	1	22	2	15	1	1	1	7	0	2
	여산면	1,899	830	73	57	406	100	3	40	4	27	3	27	1	0	0	4	0	0
	금마면	2,946	1,310	98	122	678	138	7	17	1	53	2	57	3	0	2	6	1	0
	왕궁면	2,911	1,394	116	90	763	111	9	24	4	42	6	56	0	2	3	11	2	1
	춘포면	2,992	1,535	139	62	881	155	6	24	6	48	3	66	0	1	1	8	0	2
삼기면	1,587	631	42	26	352	82	3	25	1	17	4	23	0	0	0	5	0	0	

정당별 득표수																			무효투표수	기권수	
국민의당	자유한국당	국민미래당	국민당	국민선당	국민연합당	대한민국당	미래당	미래한국당	새누리당	여정당	우당	자유당	새별당	자유당	추진당	추진당	미래당	국민선당			국민연합당
43	2	3	3	1	0	3	3	10	6	3	0	2	6	1	0	1	1	0	2,179	117	2,141
12	0	0	0	0	0	1	0	3	1	1	0	1	3	0	0	3	0	0	680	32	945
65	3	3	7	3	0	4	5	23	8	12	1	1	3	1	0	2	3	3	3,260	176	3,736
79	5	4	8	7	0	3	6	43	10	25	0	7	13	5	2	9	3	5	5,912	283	5,480
42	0	0	1	1	0	4	6	10	0	7	1	2	3	4	1	9	2	3	2,114	138	2,311
40	1	4	3	2	1	3	2	12	6	12	0	4	0	0	2	2	3	1	1,571	100	1,406
10	0	0	0	0	0	1	2	3	0	3	0	1	3	2	0	1	1	3	636	28	715
182	3	5	24	8	2	15	18	84	30	108	2	15	34	15	3	17	9	7	15,752	644	12,798
87	0	0	9	4	2	5	2	17	5	8	2	2	14	2	2	5	2	2	3,348	187	3,914
104	1	3	11	5	0	7	8	33	10	43	0	5	16	5	0	9	0	3	6,720	360	5,990
169	5	5	15	4	0	8	16	44	17	67	4	10	27	6	2	8	2	6	9,733	438	9,074
52	0	1	7	4	2	5	4	24	5	12	1	2	8	4	1	2	0	3	3,713	212	6,140
46	0	0	9	3	1	5	1	20	3	10	2	3	14	3	1	4	2	4	3,230	193	4,767
0	0	0	0	0	0	0	0	0	0	0	0	0	0	0	0	0	0	0	1	0	-1
1,920	69	54	138	130	15	91	92	388	172	746	37	91	229	109	20	142	93	140	149,217	5,732	88,583
7	0	2	1	0	0	2	0	2	3	2	1	2	1	3	0	2	2	4	612	62	61
110	14	9	18	27	6	14	15	55	45	128	8	28	21	19	1	13	25	21	16,116	745	12
450	15	16	43	48	8	26	27	149	49	257	14	23	37	26	7	48	26	43	61,946	1,930	-1
2	0	0	0	1	0	0	0	0	0	3	0	0	2	0	0	0	0	1	107	2	418
28	5	0	1	1	0	2	2	4	6	7	0	4	7	1	1	3	4	3	1,679	93	2,312
34	2	0	2	0	0	1	1	4	0	6	0	1	6	2	2	5	3	6	2,146	107	2,661
33	2	0	3	0	0	1	3	4	3	7	1	2	4	3	0	2	1	2	1,951	126	2,625
16	2	1	2	0	0	0	1	0	1	4	1	1	0	0	0	1	0	2	619	28	715
13	1	0	0	0	0	0	1	1	0	0	0	1	1	0	0	0	0	0	404	32	457
11	1	0	0	0	0	0	0	0	0	2	1	0	0	0	0	1	0	2	488	26	620
17	1	1	1	0	0	1	2	2	0	1	0	0	1	0	0	0	1	1	633	36	857
11	0	0	1	2	0	0	2	0	0	0	0	0	0	0	0	0	0	2	796	50	1,024
12	0	0	3	0	0	1	1	2	2	2	0	0	0	1	0	1	0	2	708	58	1,128
24	1	0	1	1	0	0	0	2	1	1	2	0	4	2	0	1	1	0	786	44	1,069
36	0	0	1	3	0	1	0	3	4	4	0	0	4	1	0	1	0	5	1,248	62	1,636
29	3	1	2	1	0	0	1	1	3	2	1	0	9	3	1	1	1	0	1,299	95	1,517
24	1	1	1	2	0	5	0	1	0	3	0	2	1	2	0	4	2	2	1,453	82	1,457
13	0	1	0	0	0	1	0	2	1	3	0	1	0	0	0	1	0	1	604	27	956

[전라북도]

구시군명	읍면동명	선거인수	투표수	정당별 득표수															
				민생당	미래한국당	더불어시민당	정의당	국민의당	민중당	국민의당	친박신당	정의당	국민의당	친박신당	정의당	국민의당	가자환경당	가자환경인권당	국가혁명배당금당
익산시	용동면	923	438	21	42	233	31	7	28	0	15	2	16	0	0	1	1	0	0
	중앙동	2,268	968	66	97	521	91	6	11	1	52	5	50	1	0	1	12	0	0
	평화동	2,772	1,250	77	77	686	148	3	25	1	49	3	75	1	0	1	10	0	2
	인화동	4,427	1,854	116	142	1,062	175	5	20	3	78	4	88	0	1	0	11	1	1
	동산동	12,257	4,941	361	270	2,843	569	15	47	6	162	11	228	0	2	4	30	0	1
	마동	5,809	2,385	142	144	1,319	291	5	31	2	94	3	124	3	2	0	17	3	1
	남중동	7,269	3,261	207	253	1,812	330	14	40	3	123	11	146	2	1	2	18	4	2
	모현동	21,409	10,851	618	620	6,122	1,226	24	143	7	561	20	719	8	4	4	63	5	5
	송학동	4,728	2,300	132	127	1,324	247	1	34	2	94	2	150	4	1	1	20	1	0
	신동	9,408	3,760	255	302	1,999	390	9	43	2	174	6	237	3	1	5	35	2	3
	영등1동	12,991	6,280	459	392	3,329	875	10	81	3	267	9	338	6	4	3	36	0	3
	영등2동	7,397	3,597	273	172	1,906	514	6	63	1	172	4	244	4	2	0	14	1	4
	어양동	13,468	6,011	470	362	3,187	772	6	70	5	255	7	394	7	3	3	36	3	4
	팔봉동	3,668	1,434	112	74	746	165	4	25	2	60	1	69	5	1	0	5	0	0
	삼성동	18,014	8,416	613	409	4,597	1,121	16	112	7	305	10	526	12	3	5	61	2	4
	잘못 투입 구분된 투표지	0	3	0	1	0	1	0	0	0	1	0	0	0	0	0	0	0	0
	정읍시	합계	95,647	62,501	7,197	2,699	33,637	6,232	204	1,108	56	1,942	118	4,022	56	29	58	304	37
거소·선상투표		393	355	66	16	133	16	4	6	2	8	6	22	1	2	1	8	0	0
관외사전투표		4,695	4,693	633	262	2,154	514	7	60	4	199	5	411	15	4	4	37	2	5
관내사전투표		28,705	28,702	3,143	1,069	16,080	2,918	84	491	19	807	47	2,141	12	11	23	109	16	9
재외투표		189	44	4	3	20	5	0	0	0	1	0	9	0	0	0	0	0	0
신태인읍		3,537	1,622	159	84	923	126	5	45	5	43	5	61	2	3	1	1	1	1
북면		2,607	1,143	125	45	633	93	8	23	1	27	7	38	1	0	1	7	0	1
입암면		1,823	940	75	43	545	88	2	16	1	33	0	31	2	0	2	6	2	0
소성면		1,256	610	64	35	303	46	5	24	0	20	6	33	0	0	2	2	0	1
고부면		1,807	816	97	34	394	59	7	40	2	26	4	30	1	1	2	3	0	1
영원면		969	486	70	24	219	57	1	31	2	6	0	19	1	0	2	2	0	0
덕천면		1,138	602	72	23	313	69	5	27	0	14	1	25	0	0	1	3	0	0
이평면		1,282	615	70	25	311	55	1	43	1	19	4	23	0	0	1	3	0	0
정우면		1,510	638	75	36	302	85	4	23	1	19	1	24	0	0	0	3	2	0
태인면		2,126	1,005	135	29	533	92	2	24	2	26	0	48	3	0	0	7	0	0
감곡면		1,640	667	77	41	366	56	7	7	2	14	0	24	0	1	1	0	0	0
용동면		1,045	558	100	23	252	49	5	6	1	7	2	21	2	1	0	5	0	2

정당별 득표수																			무효투표수	기권수		
국민의당	자유한국당	국민중심당	국민연립연합당	국민선당	국민당	대한민국당	미래한국당	미래한국당	새누리당	여정당	우당	자유당	새별당	자유당	추진당	추진당	미래한국당	국민중심당			국민연립연합당	합계
4	1	0	0	0	0	1	1	0	0	0	0	0	2	0	0	0	1	1	1	409	29	485
16	0	0	1	2	0	0	0	0	2	0	0	0	1	0	0	1	0	1	1	938	30	1,300
21	0	1	3	2	0	2	2	5	1	2	0	0	5	1	0	1	0	0	0	1,204	46	1,522
30	0	0	2	2	0	4	2	4	1	5	0	1	5	1	0	3	0	2	2	1,769	85	2,573
91	4	2	9	3	0	3	2	18	3	25	1	5	8	3	2	6	4	5	5	4,743	198	7,316
49	0	0	2	1	0	2	0	10	2	13	0	1	12	2	0	4	1	3	3	2,283	102	3,424
85	3	2	4	4	0	3	0	14	2	12	0	0	5	2	1	5	2	2	2	3,114	147	4,008
152	3	4	15	10	0	3	9	24	6	57	2	5	19	5	1	11	9	10	10	10,494	357	10,558
34	1	0	2	2	0	0	1	7	3	14	0	1	3	4	0	3	1	0	0	2,216	84	2,428
48	2	5	2	3	0	2	1	12	3	40	1	1	11	6	2	5	0	4	4	3,614	146	5,648
156	2	0	7	2	0	6	2	12	8	35	0	2	12	5	0	4	1	4	4	6,073	207	6,711
46	1	0	3	2	0	4	4	8	5	20	0	0	8	4	1	0	1	5	5	3,492	105	3,800
128	3	2	3	7	0	2	7	14	10	30	2	5	16	7	0	4	4	1	1	5,829	182	7,457
33	0	2	2	1	0	1	3	3	2	5	1	2	11	2	1	1	1	2	2	1,342	92	2,234
157	1	4	3	3	1	3	2	25	6	56	1	3	13	4	0	9	2	3	3	8,099	317	9,598
0	0	0	0	0	0	0	0	0	0	0	0	0	0	0	0	0	0	0	0	3	0	-3
517	20	22	50	177	8	40	29	140	58	214	11	36	65	55	19	75	32	88	59,383	3,118	33,146	
0	0	0	1	0	0	0	0	0	0	0	0	0	0	0	0	0	2	2	2	296	59	38
20	2	3	4	16	0	3	2	13	9	59	1	8	3	7	0	2	2	7	7	4,477	216	2
118	4	5	20	85	2	9	11	51	17	64	6	10	12	20	6	28	14	29	27,490	1,212	3	
0	0	0	0	0	0	0	0	0	0	2	0	0	0	0	0	0	0	0	0	44	0	145
25	0	0	2	2	1	2	1	3	1	2	0	1	0	3	0	3	1	1	1	1,513	109	1,915
34	0	1	2	1	0	0	0	2	0	9	0	0	4	0	1	1	1	3	3	1,069	74	1,464
11	0	0	2	3	0	1	0	1	0	0	0	0	2	2	0	3	0	5	5	876	64	883
5	1	0	1	0	0	1	1	1	1	0	1	0	0	0	0	1	0	1	1	555	55	646
8	2	1	1	3	0	2	0	2	0	0	0	2	0	0	0	5	1	2	2	730	86	991
11	0	0	0	1	0	1	0	1	0	1	0	1	0	1	1	3	0	0	0	455	31	483
7	1	0	0	1	0	1	0	1	0	0	0	0	0	2	0	1	0	1	1	568	34	536
3	1	3	1	2	0	1	0	1	1	1	0	0	2	1	0	0	0	1	1	574	41	667
16	1	0	0	0	0	2	0	2	2	0	0	1	0	0	0	2	0	1	1	602	36	872
14	0	0	1	0	1	2	0	2	0	1	0	1	2	0	0	3	1	3	3	932	73	1,121
7	0	1	0	1	0	1	1	0	1	0	0	1	3	0	2	1	0	3	3	618	49	973
8	0	0	1	1	0	1	1	1	1	1	0	1	0	1	1	0	0	1	1	495	63	487

[전라북도]

구시군명	읍면동명	선거인수	투표수	정당별 득표수															
				민생당	미래한국당	더불어시민당	정의당	아기새당	미래한국당	국민의당	한겨레정의당	국민의당	신박진당	행복국민당	코리아	가자평화인권당	가자환경당	국가혁명배당금당	국민생성당
정읍시	칠보면	1,361	696	125	30	341	56	4	11	0	21	2	24	0	0	0	4	1	1
	산내면	637	293	46	17	139	29	6	5	1	1	1	10	0	0	1	0	0	0
	산외면	1,210	525	73	29	256	35	3	10	1	16	3	13	2	0	1	0	0	0
	수성동	10,175	4,248	422	202	2,286	465	15	68	1	151	2	261	5	4	2	19	3	1
	장명동	1,835	836	100	35	455	87	5	5	0	30	0	46	0	0	2	6	1	0
	내장상동	10,665	5,183	576	244	2,780	540	6	62	4	208	9	306	6	1	5	38	3	2
	시기동	1,991	940	133	52	536	74	1	6	2	21	2	38	0	0	0	5	0	0
	초산동	5,067	2,537	289	100	1,371	269	8	37	1	98	3	151	2	1	1	16	1	3
	연지동	3,179	1,559	173	86	846	152	2	13	1	56	2	113	0	0	2	6	3	1
	농소동	2,498	1,144	160	63	591	106	2	17	1	30	3	67	1	0	0	6	0	0
	상교동	2,307	1,041	135	49	553	90	5	8	1	41	3	33	0	0	3	8	2	0
절문투입 구분된 투표지	0	3	0	0	2	1	0	0	0	0	0	0	0	0	0	0	0	0	0
남원시	합계	70,361	52,038	1,721	2,467	28,811	5,791	1,087	944	128	1,779	134	3,893	90	35	45	234	75	36
	거소·선상투표	324	295	21	20	118	18	3	10	0	14	2	12	1	0	1	5	1	0
	관외사전투표	3,713	3,713	136	200	1,851	488	10	42	10	214	3	345	16	3	4	32	1	8
	관내사전투표	29,573	29,570	934	1,283	16,594	3,338	686	508	73	942	81	2,451	41	25	24	105	47	13
	재외투표	163	34	0	5	22	4	0	0	0	0	0	3	0	0	0	0	0	0
	운봉읍	1,954	986	33	48	562	104	28	15	4	18	1	49	0	0	1	4	1	1
	주천면	1,131	613	20	25	336	64	17	13	3	19	3	29	4	2	3	2	0	0
	수지면	580	273	6	16	136	41	7	3	0	12	3	14	0	0	0	2	1	1
	송동면	963	460	19	24	241	50	15	9	2	9	2	26	0	0	1	2	0	1
	주생면	905	510	24	34	271	43	23	12	2	10	4	23	2	0	0	2	2	1
	금지면	1,281	737	47	27	412	46	32	18	4	24	0	28	0	1	0	1	0	1
	대강면	899	460	22	20	232	49	25	9	4	8	4	15	1	1	0	1	1	0
	대산면	728	319	17	15	177	27	8	8	2	11	0	13	0	0	0	2	0	1
	사매면	657	356	16	7	198	37	15	12	0	7	2	23	0	0	0	0	1	0
	덕과면	450	271	11	15	116	25	16	39	0	6	0	5	1	0	0	1	0	1
	보절면	628	304	13	20	137	26	17	30	1	5	1	10	1	0	0	1	1	0
	산동면	773	394	18	11	214	43	15	5	1	10	0	19	0	0	0	5	0	1
	이백면	901	405	18	24	205	58	8	10	1	13	1	21	0	0	1	2	0	0
	인월면	1,312	693	21	46	374	75	14	16	2	20	5	47	2	0	0	9	1	0
	아영면	887	457	22	19	248	47	17	7	1	13	3	17	2	1	1	4	0	0
산내면	878	446	11	32	230	45	6	23	0	10	0	18	1	0	2	0	0	0	

정당별 득표수																		무효투표수	기권수		
국민의당	자유한국당	국민미래당	국민당	국민선당	국민연합당	대한민국미래당	미래당	미래한국당	새누리당	여정당	우당	자유당	새별당	자민당	추진당	추진당	미래당			국민연합당	국민선당
12	0	0	0	0	0	1	0	1	0	1	0	0	6	2	1	3	2	2	651	45	665
11	0	0	0	2	0	0	0	0	0	0	0	0	0	0	1	0	0	270	23	344	
4	1	0	2	2	2	2	0	2	1	1	1	1	0	0	0	1	3	465	60	685	
37	1	2	3	17	0	2	3	12	5	18	0	2	13	5	0	6	2	5	4,040	208	5,927
9	1	0	1	1	0	0	0	2	0	3	0	0	3	1	0	0	0	2	795	41	999
69	3	3	6	24	1	2	6	15	7	29	1	4	6	3	1	5	4	4	4,983	200	5,482
10	0	1	0	3	0	0	2	2	2	2	0	0	0	1	1	1	1	0	896	44	1,051
30	1	2	2	6	0	2	1	10	1	7	0	0	2	2	0	3	0	5	2,425	112	2,530
20	0	0	0	2	1	2	0	3	3	7	0	0	1	0	1	1	0	2	1,499	60	1,620
10	1	0	0	2	0	0	0	8	3	4	1	1	4	1	0	3	0	3	1,088	56	1,354
18	0	0	0	2	0	2	0	4	3	2	0	2	2	3	3	0	0	2	974	67	1,266
0	0	0	0	0	0	0	0	0	0	0	0	0	0	0	0	0	0	3	0	0	-3
460	21	36	63	187	21	52	52	225	64	196	31	49	67	69	14	108	54	112	49,151	2,887	18,323
2	0	3	0	0	1	1	1	0	1	0	1	2	1	0	0	1	1	5	246	49	29
21	0	1	8	25	2	3	3	20	8	31	0	4	3	6	1	7	2	5	3,513	200	0
158	16	19	34	95	14	36	26	114	27	89	16	28	21	33	6	63	30	65	28,035	1,535	3
0	0	0	0	0	0	0	0	0	0	0	0	0	0	0	0	0	0	34	0	0	129
13	0	2	1	5	0	1	0	4	0	1	1	1	2	0	1	3	3	6	913	73	968
15	0	1	1	2	0	0	0	1	2	1	1	1	0	2	0	2	1	1	571	42	518
4	0	0	1	4	0	0	1	2	2	0	0	0	1	0	1	2	1	1	262	11	307
14	0	0	1	3	0	0	1	1	0	0	0	1	0	0	1	2	1	3	429	31	503
7	1	0	1	0	0	1	1	1	0	2	0	1	1	0	0	0	1	1	471	39	395
9	2	0	0	1	0	1	0	3	1	1	0	0	1	1	0	4	0	2	667	70	544
13	0	1	0	1	0	0	1	2	1	1	1	0	3	1	0	0	0	2	419	41	439
1	0	1	0	0	1	1	0	0	0	0	0	0	0	0	0	1	1	0	287	32	409
5	1	2	1	0	0	0	0	1	1	0	1	0	1	0	0	0	0	3	334	22	301
1	0	0	0	0	0	0	0	1	1	1	0	0	0	0	0	0	0	0	240	31	179
5	0	1	1	0	0	0	1	2	1	3	0	0	0	0	1	1	0	0	279	25	324
5	0	0	1	0	0	1	0	2	2	1	0	0	0	0	0	1	0	0	355	39	379
8	0	0	0	2	0	0	1	2	1	0	3	1	0	1	0	1	1	0	383	22	496
13	0	0	2	3	0	0	1	1	2	4	0	0	1	1	0	1	1	3	665	28	619
6	0	0	1	0	0	2	0	2	0	1	0	1	1	0	0	2	0	2	420	37	430
1	0	0	3	21	0	0	1	1	0	3	1	1	3	0	1	0	0	4	418	28	432

[전라북도]

구시군명	읍면동명	선거인수	투표수	정당별 득표수															
				민생당	미래한국당	더불어시민당	정의당	아기새당	민중당	한겨레정당	국민의당	신박신당	행복민주당	코리아	가자평화인권당	가자환경당	국가혁명배당금당	국민생성당	국민참여신당
남원시	동충동	1,658	807	15	59	461	73	10	10	3	28	2	56	2	1	0	0	2	2
	죽향동	1,623	689	20	46	380	64	6	7	2	26	1	61	0	0	0	3	1	0
	노암동	2,779	1,442	53	78	817	148	21	17	2	49	2	103	4	1	0	4	2	1
	금동	3,183	1,665	47	74	988	170	19	24	2	65	1	100	3	0	0	14	4	1
	왕정동	2,037	1,023	29	57	616	74	16	19	2	39	2	63	2	0	1	1	2	1
	향교동	3,485	1,532	53	79	854	172	21	27	3	64	1	86	2	0	4	11	2	1
	도통동	6,896	3,583	95	183	2,020	462	32	51	4	143	10	256	5	0	2	21	5	1
	절못 투입 구분된 투표지	0	1	0	0	1	0	0	0	0	0	0	0	0	0	0	0	0	0
김제시	합계	74,099	48,990	2,186	2,545	27,038	5,305	208	1,478	81	1,609	142	3,431	62	14	43	268	34	59
	거소·선상투표	503	453	34	30	206	27	5	13	1	14	4	23	2	1	0	7	0	1
	관외사전투표	4,530	4,528	221	256	2,321	584	8	59	4	216	6	450	14	1	6	44	2	4
	관내사전투표	21,881	21,878	902	1,045	12,380	2,451	73	666	28	652	58	1,763	23	7	18	80	9	23
	재외투표	149	41	0	9	14	4	1	0	0	1	1	5	0	0	0	0	0	0
	만경읍	1,540	788	53	50	434	76	8	24	3	22	2	34	2	0	1	4	1	2
	죽산면	1,372	590	29	21	329	54	6	27	1	11	3	23	1	0	1	3	2	1
	백산면	1,593	756	50	38	406	70	1	38	1	29	5	38	1	0	2	2	0	1
	용지면	2,033	879	46	46	457	104	3	38	4	32	4	43	1	0	3	5	3	2
	백구면	2,218	1,031	42	58	606	98	5	24	1	32	1	44	0	0	1	4	0	1
	부량면	764	371	18	20	190	34	6	16	1	15	1	24	1	0	1	2	0	0
	공덕면	1,554	729	33	50	403	85	6	16	0	15	2	35	0	1	3	6	0	0
	청하면	995	513	22	29	271	47	2	23	2	16	4	22	0	0	0	2	1	0
	성덕면	1,044	488	25	29	239	50	2	36	2	13	0	19	0	0	0	3	0	1
	진봉면	1,572	765	33	39	417	68	4	40	0	14	5	32	1	0	1	6	1	1
	금구면	2,965	1,402	64	59	769	146	11	46	2	40	2	87	1	0	0	11	0	4
	봉남면	1,356	677	21	41	353	69	6	43	1	17	3	37	0	0	0	5	0	1
	황산면	1,057	510	21	30	290	46	6	23	2	13	1	20	0	0	0	0	0	0
	금산면	2,734	1,268	74	76	685	115	9	44	1	35	7	59	2	0	1	15	2	0
	광활면	842	440	29	12	261	44	2	25	0	12	1	15	0	0	0	1	0	2
	요촌동	6,259	2,808	117	199	1,544	285	15	52	5	132	15	162	2	2	0	16	1	3
	신풍동	7,145	3,455	145	194	1,932	341	9	93	7	109	7	221	5	1	3	16	4	6
	검산동	6,116	2,823	117	131	1,536	303	9	90	9	108	7	165	3	1	0	31	7	3
	교월동	3,877	1,796	90	83	994	204	11	42	6	61	3	110	3	0	2	5	1	3
	절못 투입 구분된 투표지	0	1	0	0	1	0	0	0	0	0	0	0	0	0	0	0	0	0

정당별 득표수																				무효투표수	기권수
국민의당	자유한국당	국민당	새누리당	대통합민주신당	미래당	미래한국당	새누리당	여정당	우당	자유당	새별당	자민당	추진당	추진당	미래당	국민당	한나라당	한나라당	계		
25	0	1	2	1	0	1	1	2	0	3	0	1	2	6	0	2	2	1	774	33	851
9	0	0	0	2	0	0	0	4	1	6	1	1	4	2	0	2	0	0	649	40	934
18	0	1	1	4	0	3	1	10	2	7	2	0	7	3	0	3	2	2	1,368	74	1,337
18	0	0	0	2	0	1	3	9	2	8	0	1	4	3	2	3	2	2	1,572	93	1,518
18	0	1	1	6	1	0	1	3	2	6	1	2	1	2	0	0	1	3	973	50	1,014
17	0	0	0	2	0	0	3	12	5	11	1	2	3	3	0	0	2	0	1,441	91	1,953
54	1	2	3	8	2	0	5	25	2	16	1	1	7	5	0	7	2	1	3,432	151	3,313
0	0	0	0	0	0	0	0	0	0	0	0	0	0	0	0	0	0	0	1	0	-1
567	23	33	54	48	16	43	42	186	53	151	14	36	75	48	12	72	46	83	46,105	2,885	25,109
4	0	3	0	1	1	3	1	2	1	0	1	2	0	0	0	1	1	1	390	63	50
23	1	2	6	7	0	4	4	11	10	29	2	4	13	6	0	2	9	3	4,332	196	2
156	7	16	21	21	8	15	12	76	20	61	7	14	13	12	2	23	17	29	20,708	1,170	3
3	0	0	0	0	0	0	1	0	1	0	0	0	1	0	0	0	0	0	41	0	108
6	1	0	0	0	0	1	2	4	1	0	1	0	3	1	0	1	2	2	741	47	752
12	0	0	0	1	0	1	0	3	0	0	0	1	1	0	0	2	1	3	537	53	782
9	1	0	3	1	1	1	0	4	0	1	1	0	2	1	0	1	1	1	710	46	837
20	0	1	1	0	0	0	0	3	0	0	0	1	2	0	0	1	1	2	823	56	1,154
27	0	0	0	0	1	0	1	3	1	3	0	2	3	0	1	2	2	2	965	66	1,187
6	0	0	0	1	0	0	1	0	0	0	0	0	1	0	0	0	0	1	339	32	393
8	0	0	1	2	0	2	0	1	0	0	1	2	4	1	1	0	1	1	680	49	825
8	3	0	2	0	0	1	1	1	1	1	0	0	0	0	0	1	1	2	463	50	482
7	0	0	1	0	2	0	0	5	1	0	0	0	0	0	1	1	0	1	438	50	556
13	2	1	0	1	0	0	2	3	0	1	0	0	1	2	1	1	1	1	692	73	807
26	1	4	3	0	0	1	1	9	1	4	0	1	4	2	1	4	2	5	1,311	91	1,563
2	0	1	0	1	0	1	1	7	0	0	0	0	0	2	0	3	2	2	619	58	679
2	1	0	0	1	0	1	0	0	0	0	0	0	4	0	1	1	0	0	463	47	547
16	0	0	1	1	0	2	4	9	1	2	0	0	2	2	1	5	3	6	1,180	88	1,466
6	0	0	1	0	0	0	1	1	1	0	1	0	0	0	0	0	0	1	416	24	402
52	0	2	2	2	0	0	2	12	2	14	0	3	6	4	0	6	2	2	2,661	147	3,451
71	4	2	5	6	1	3	4	13	5	14	0	4	9	4	1	7	0	6	3,252	203	3,690
61	1	1	4	1	0	4	2	11	4	15	0	2	4	5	1	8	0	6	2,650	173	3,293
29	1	0	3	1	2	3	2	8	3	6	0	0	2	6	1	2	0	6	1,693	103	2,081
0	0	0	0	0	0	0	0	0	0	0	0	0	0	0	0	0	0	0	1	0	-1

[전라북도]

구시군명	읍면동명	선거인수	투표수	정당별 득표수															
				민생당	미래한국당	더불어시민당	정의당	국민의당	민중당	한겨레정당	국민의당	신박신당	행복민주당	코리아	가자평화인권당	가자환경당	국가혁명배당금당	국민생성당	국민참여신당
완주군	합계	78,130	54,022	2,477	2,890	27,723	6,989	900	844	76	2,028	98	4,449	73	17	48	277	40	46
	거소·선상투표	272	251	16	23	114	18	4	3	1	15	0	13	1	2	1	1	0	0
	관외사전투표	6,781	6,776	329	393	3,314	973	25	63	12	328	4	726	21	2	4	41	3	5
	관내사전투표	22,175	22,172	872	1,061	11,774	2,784	441	337	27	691	42	2,078	30	6	23	95	13	12
	재외투표	163	36	2	7	18	0	0	0	0	1	0	4	0	0	0	0	0	0
	삼례읍	8,177	3,811	198	207	1,981	466	65	44	5	135	7	250	4	2	1	26	2	4
	봉동읍	13,304	6,762	289	361	3,351	1,001	77	142	10	318	13	479	4	3	8	39	6	4
	용진읍	4,183	2,305	148	122	1,225	249	51	27	2	63	9	164	3	1	1	14	2	1
	상관면	2,248	1,075	52	61	558	127	25	17	1	47	2	65	0	0	2	3	1	1
	이서면	7,389	3,737	179	225	1,887	550	27	62	2	194	3	279	1	1	0	9	1	3
	소양면	3,680	1,901	99	117	1,028	171	47	18	4	69	1	135	2	0	5	11	5	4
	구이면	3,259	1,834	139	92	907	214	47	33	6	85	4	85	2	0	0	13	0	3
	고산면	2,338	1,174	52	52	568	162	25	35	1	26	1	77	0	0	0	3	3	4
	비봉면	1,044	586	30	24	273	68	16	37	3	14	0	26	2	0	1	6	1	2
	운주면	947	475	21	58	237	54	14	2	0	12	7	14	1	0	1	2	1	0
	화산면	1,280	648	30	43	278	82	23	18	2	15	4	32	1	0	1	12	1	3
	동상면	445	218	9	20	96	29	4	2	0	5	0	14	0	0	0	0	0	0
	경천면	445	260	12	24	114	41	9	4	0	9	1	8	1	0	0	2	1	0
	잘못 투입 구분된 투표지	0	1	0	0	0	0	0	0	0	0	1	0	0	0	0	0	0	0
진안군	합계	23,032	17,900	831	1,163	8,982	2,110	335	201	36	614	75	1,322	23	16	20	76	23	14
	거소·선상투표	127	115	9	7	42	10	1	1	1	7	1	8	0	0	0	0	0	0
	관외사전투표	2,472	2,471	98	160	1,228	342	5	21	2	109	2	265	6	0	1	18	4	0
	관내사전투표	8,343	8,340	419	525	4,235	968	158	91	13	260	31	689	7	9	11	38	9	7
	재외투표	57	15	0	0	6	1	0	0	0	0	0	5	0	0	0	0	0	1
	진안읍	4,769	2,727	109	184	1,371	324	54	29	5	93	21	154	2	3	1	8	6	2
	용담면	429	272	14	25	131	27	6	4	1	8	1	11	0	0	0	1	0	0
	안천면	504	346	14	42	159	36	13	1	2	21	4	6	1	0	0	0	1	0
	동향면	620	387	19	17	193	43	9	1	1	15	0	23	2	0	1	1	1	0
	상전면	382	217	10	12	99	25	5	4	1	13	0	11	1	0	1	0	0	0
	백운면	957	544	18	29	296	63	14	3	3	13	2	19	1	1	1	0	0	3
	성수면	814	429	30	21	222	41	9	2	0	7	0	31	0	0	0	2	0	1
	마령면	905	500	26	33	267	49	18	15	1	18	4	15	0	2	3	0	0	0
	부귀면	1,344	758	24	55	355	101	21	20	3	24	3	57	1	0	0	4	0	0

정당별 득표수																				무효투표수	기권수
국민의당	자유한국당	국민중심당	국민당	녹색당	대안당	대한민국당	미래당	미래한국당	새누리당	여성당	우당	자유당	새별당	자유연립당	추진연립미래당	베트남한국당	한국노동당	황당	계		
649	17	31	102	104	13	50	60	206	74	230	21	46	130	58	15	78	51	114	51,024	2,998	24,108
8	0	0	1	0	1	2	1	0	0	1	0	2	0	0	1	1	0	1	231	20	21
55	1	4	14	23	0	6	15	29	12	52	1	5	15	11	2	5	9	9	6,511	265	5
122	7	13	39	36	5	16	17	71	20	65	9	16	26	18	4	33	17	63	20,883	1,289	3
2	0	0	0	0	0	0	0	0	0	1	0	0	0	0	0	0	0	0	35	1	127
72	0	5	4	5	1	5	5	16	8	15	0	3	10	7	0	6	7	7	3,573	238	4,366
118	3	1	23	11	2	10	8	30	10	36	2	6	23	10	1	9	5	9	6,422	340	6,542
44	2	0	2	2	0	0	1	10	6	10	0	3	2	1	0	5	2	1	2,173	132	1,878
24	0	2	1	1	1	3	0	4	1	4	0	2	5	0	1	2	0	1	1,014	61	1,173
56	0	0	2	12	0	3	5	14	5	26	2	1	10	3	2	2	2	0	3,568	169	3,652
38	1	2	1	3	0	1	1	8	1	3	0	0	3	2	2	4	0	4	1,790	111	1,779
29	0	1	1	2	1	2	3	7	4	9	3	3	26	1	1	2	3	9	1,737	97	1,425
24	1	2	2	6	1	0	1	4	3	4	3	2	3	0	0	3	1	0	1,069	105	1,164
14	0	0	6	0	1	0	1	6	1	0	0	0	1	1	0	1	2	1	538	48	458
8	1	0	2	0	0	1	1	0	0	0	0	0	1	1	0	2	1	4	446	29	472
26	1	1	3	0	0	1	1	6	1	2	0	2	4	1	1	2	1	1	599	49	632
5	0	0	1	1	0	0	0	1	2	1	1	0	0	1	0	0	1	2	195	23	227
4	0	0	0	2	0	0	0	0	0	1	0	1	1	1	0	1	0	2	239	21	185
0	0	0	0	0	0	0	0	0	0	0	0	0	0	0	0	0	0	0	1	0	-1
162	10	16	32	41	6	18	31	70	26	60	10	14	30	26	6	43	21	54	16,517	1,383	5,132
1	0	0	0	1	1	2	0	2	0	0	0	0	1	3	0	0	1	0	99	16	12
14	0	3	5	10	0	1	3	10	4	29	0	2	2	4	0	6	2	2	2,358	113	1
48	5	7	11	20	5	7	14	29	7	16	4	4	7	9	2	13	5	20	7,703	637	3
1	0	0	0	0	0	0	0	0	0	0	0	0	0	0	0	0	0	0	14	1	42
35	1	3	8	3	0	3	6	17	6	9	1	4	9	7	1	7	5	10	2,501	226	2,042
9	1	0	1	0	0	1	1	1	1	1	0	1	0	1	0	2	0	4	253	19	157
2	0	0	0	0	0	0	1	2	1	1	0	0	1	0	0	1	0	1	310	36	158
4	0	0	1	1	0	0	0	0	1	0	0	1	2	1	0	1	0	3	341	46	233
8	1	0	1	0	0	0	1	0	1	0	1	0	2	1	0	1	3	2	204	13	165
2	0	0	2	2	0	1	2	4	2	2	0	0	1	0	0	3	0	2	489	55	413
12	0	1	1	2	0	0	0	2	1	0	1	0	0	0	0	1	0	2	389	40	385
4	0	1	0	0	0	0	1	1	1	0	0	0	2	0	2	0	3	0	466	34	405
9	1	1	1	0	0	0	1	1	0	1	2	2	2	0	0	2	0	3	694	64	586

[전라북도]

구시군명	읍면동명	선거인수	투표수	정당별 득표수															
				민생당	미래한국당	더불어시민당	정의당	아기새당	미래한국당	국민의당	국민중심당	국민의당	신박신당	행복국민당	코리아	가자평화인권당	가자환경당	국가혁명배당금당	국민새정당
진안군	정천면	563	361	19	16	183	46	9	3	1	12	0	14	2	0	0	3	0	0
	주천면	746	418	22	37	195	34	13	6	2	14	6	14	0	1	1	1	2	0
	절뚝투입·구분된투표지	0	0	0	0	0	0	0	0	0	0	0	0	0	0	0	0	0	0
무주군	합계	21,531	15,675	662	1,460	7,492	1,763	453	231	41	478	97	939	23	9	13	94	21	22
	거소·선상투표	148	136	6	13	66	20	3	2	0	3	1	5	1	0	0	0	0	0
	관외사전투표	1,299	1,298	56	144	592	169	15	13	6	67	2	93	5	0	0	6	2	2
	관내사전투표	7,523	7,522	317	594	3,782	865	213	99	20	201	47	490	8	5	7	34	11	13
	재외투표	55	17	0	3	3	1	0	1	0	0	0	7	1	0	0	1	0	0
	무주읍	4,465	2,198	76	248	989	280	59	32	3	87	17	131	1	3	3	24	2	3
	무풍면	1,317	747	26	105	297	84	27	46	1	24	7	27	0	0	0	5	0	0
	실천면	2,106	1,149	45	133	522	133	32	17	2	42	7	69	1	0	1	10	1	1
	적상면	1,586	949	61	97	387	87	51	5	2	26	7	37	4	0	1	6	1	1
	안성면	2,364	1,292	53	92	695	100	40	14	6	23	7	61	2	1	0	7	4	1
	부남면	668	367	22	31	159	24	13	2	1	5	2	19	0	0	1	1	0	1
	절뚝투입·구분된투표지	0	0	0	0	0	0	0	0	0	0	0	0	0	0	0	0	0	0
장수군	합계	19,798	14,563	606	867	7,539	1,658	271	238	42	450	51	1,068	20	6	22	89	21	14
	거소·선상투표	66	63	2	4	39	6	1	0	0	1	0	5	0	0	0	0	0	0
	관외사전투표	1,463	1,463	67	103	724	212	4	16	4	55	2	134	3	0	1	9	3	4
	관내사전투표	7,092	7,092	295	356	3,825	790	122	112	15	235	21	574	11	3	13	32	10	8
	재외투표	58	13	0	2	6	1	0	0	0	2	0	0	0	0	0	0	0	0
	장수읍	3,628	2,026	85	140	1,027	218	51	40	8	47	7	126	2	2	3	20	4	0
	산서면	944	489	22	21	257	50	7	7	1	13	0	31	0	0	0	2	0	0
	번암면	1,170	610	26	44	324	52	14	13	0	13	3	23	0	0	2	2	1	0
	장계면	2,299	1,212	47	83	583	150	26	20	5	39	7	104	0	1	1	14	1	1
	천천면	1,108	555	23	50	257	52	14	14	3	14	2	21	0	0	2	3	1	1
	계남면	1,111	573	22	36	275	73	18	10	4	17	7	31	2	0	0	3	1	0
	계북면	859	467	17	28	222	54	14	6	2	14	2	19	2	0	0	4	0	0
절뚝투입·구분된투표지	0	0	0	0	0	0	0	0	0	0	0	0	0	0	0	0	0	0	
임실군	합계	25,340	18,131	791	877	10,000	1,987	441	246	49	599	71	1,215	16	9	26	88	18	11
	거소·선상투표	146	136	10	7	65	13	2	1	1	3	0	15	2	0	1	2	0	0
	관외사전투표	2,445	2,445	109	132	1,273	334	12	35	5	124	4	256	3	0	0	11	0	0
	관내사전투표	8,287	8,287	362	390	4,624	874	222	109	22	243	37	606	5	3	18	34	10	4
	재외투표	72	8	0	0	6	2	0	0	0	0	0	0	0	0	0	0	0	0

정당별 득표수																			무효투표수	기권수		
국민의당	자유한국당	국민미래당	국민당	국민선당	국민연합당	대한민국미래당	미래당	미래한국당	새누리당	여성당	우리당	자유당	새별당	자유당	추진당	추진당	미래당	국민선당			국민연합당	국민당
5	1	0	0	0	0	2	1	0	0	0	0	0	1	0	0	0	2	1	3	324	37	202
8	0	0	1	2	0	1	0	1	1	1	1	0	0	0	1	4	1	2	372	46	328	
0	0	0	0	0	0	0	0	0	0	0	0	0	0	0	0	0	0	0	0	0	0	0
189	9	18	34	18	9	19	26	61	26	51	7	19	28	21	9	29	69	58	14,498	1,177	5,856	
2	0	0	0	0	0	0	0	1	0	0	0	0	0	0	0	0	0	0	123	13	12	
16	0	0	3	2	0	1	7	8	3	8	0	1	2	0	0	1	4	3	1,231	67	1	
66	2	9	12	10	3	5	9	25	9	24	4	10	5	6	4	7	41	24	6,981	541	1	
0	0	0	0	0	0	0	0	0	0	0	0	0	0	0	0	0	0	0	17	0	38	
40	1	4	8	2	1	4	2	10	4	5	0	3	6	3	1	6	4	4	2,066	132	2,267	
3	1	1	2	0	1	0	2	3	2	2	0	1	1	1	0	1	2	5	677	70	570	
6	1	0	3	1	1	3	1	3	2	3	0	2	3	2	0	3	0	3	1,053	96	957	
30	0	2	1	1	1	2	1	5	3	5	2	0	3	7	1	5	6	10	858	91	637	
21	2	1	4	2	1	4	3	3	2	2	1	1	6	1	3	3	11	6	1,183	109	1,072	
5	2	1	1	0	1	0	1	3	1	2	0	1	2	1	0	3	1	3	309	58	301	
0	0	0	0	0	0	0	0	0	0	0	0	0	0	0	0	0	0	0	0	0	0	
125	4	11	29	53	3	18	17	48	19	50	10	16	24	11	9	30	27	56	13,522	1,041	5,235	
0	0	0	0	0	0	0	0	0	0	0	0	0	0	0	0	0	0	0	58	5	3	
12	1	0	4	9	0	2	0	3	8	12	0	3	1	0	0	1	2	4	1,403	60	0	
36	1	7	12	24	2	7	7	26	6	22	2	4	3	2	1	10	9	26	6,629	463	0	
0	0	0	0	0	0	0	0	0	0	0	0	0	2	0	0	0	0	0	13	0	45	
14	2	0	3	8	0	5	1	10	1	6	2	2	8	2	2	5	1	4	1,856	170	1,602	
12	0	1	3	2	0	0	0	3	0	1	1	1	1	0	2	1	2	8	449	40	455	
2	0	2	0	0	0	1	1	2	0	0	0	2	4	1	0	3	0	4	539	71	560	
8	0	0	1	0	0	1	1	2	1	6	2	1	0	3	0	3	4	3	1,118	94	1,087	
25	0	1	0	2	0	0	3	1	1	0	1	1	3	1	1	2	5	4	508	47	553	
15	0	0	2	2	0	0	2	0	0	0	1	0	1	1	1	1	1	3	529	44	538	
1	0	0	4	6	1	2	2	1	2	3	1	2	1	1	2	4	3	0	420	47	392	
0	0	0	0	0	0	0	0	0	0	0	0	0	0	0	0	0	0	0	0	0	0	
154	9	9	28	28	7	16	20	61	30	46	7	20	33	24	10	42	29	54	17,071	1,060	7,209	
2	0	1	0	0	0	0	1	0	1	0	0	0	0	0	0	0	0	0	127	9	10	
21	3	1	3	2	0	1	1	9	7	11	0	1	4	4	0	0	1	2	2,369	76	0	
44	1	5	13	19	4	8	8	26	7	17	4	11	8	8	5	19	10	20	7,800	487	0	
0	0	0	0	0	0	0	0	0	0	0	0	0	0	0	0	0	0	0	8	0	64	

[전라북도]

구시군명	읍면동명	선거인수	투표수	정당별 득표수															
				민생당	미래한국당	더불어시민당	정의당	국민의당	민중당	한국경제당	국민의당	신박신당	행복국민당	코리아	가자평화인권당	가자환경당	국가혁명배당금당	국민새정당	국민참여신당
임실군	임실읍	3,624	1,760	57	105	973	205	31	27	5	75	7	90	1	3	1	8	2	1
	청웅면	686	344	12	12	186	40	13	3	1	13	2	18	0	1	1	1	2	0
	운암면	1,051	588	32	37	302	68	21	7	2	14	3	18	0	2	0	2	0	0
	신평면	714	331	14	12	166	31	12	5	2	10	2	16	0	0	2	2	0	1
	성수면	867	426	15	20	239	50	14	7	1	15	2	8	0	0	0	1	1	0
	오수면	1,988	1,042	39	39	615	107	23	11	4	26	6	58	0	0	2	5	2	2
	신덕면	697	352	17	11	195	34	10	3	0	5	2	9	2	0	0	4	1	0
	삼계면	800	391	9	24	224	38	11	4	0	11	1	16	1	0	1	4	0	1
	관촌면	1,724	823	33	43	476	94	18	9	2	31	1	41	0	0	0	7	0	2
	강진면	940	478	38	15	260	36	23	14	2	7	1	22	0	0	0	2	0	0
	덕치면	709	410	26	19	232	32	13	6	1	16	1	17	2	0	0	4	0	0
	지사면	590	310	18	11	164	29	16	5	1	6	2	25	0	0	0	1	0	0
절뚝투입·구분된 투표지	0	0	0	0	0	0	0	0	0	0	0	0	0	0	0	0	0	0	
순창군	합계	24,851	18,586	912	828	10,006	1,601	377	985	41	557	58	1,215	29	17	25	82	26	13
	거소·선상투표	193	179	11	10	112	13	1	3	0	5	2	9	0	0	0	0	0	0
	관외사전투표	2,044	2,044	83	113	1,086	230	9	53	2	111	2	202	4	0	3	9	1	0
	관내사전투표	9,320	9,320	447	386	5,214	731	202	449	22	241	27	595	15	6	14	31	17	9
	재외투표	66	15	0	4	5	1	0	1	0	1	0	1	0	0	0	0	0	0
	순창읍	4,809	2,595	123	111	1,409	231	50	128	5	91	14	182	5	9	2	17	1	1
	인계면	642	300	27	15	139	35	4	22	0	9	1	14	0	0	1	0	0	0
	동계면	954	516	23	21	281	32	12	26	2	14	2	29	2	0	0	1	3	0
	적성면	499	214	13	12	96	24	5	12	0	8	1	20	0	0	0	0	0	0
	유등면	536	272	17	7	143	23	1	39	0	0	1	11	0	2	0	0	0	1
	풍산면	933	556	29	26	257	46	17	69	3	18	1	21	1	0	0	4	1	0
	금과면	813	434	20	19	221	48	9	19	2	15	1	14	1	0	0	2	0	1
	팔덕면	668	330	21	10	179	26	9	19	1	2	0	17	0	0	1	3	0	0
	복흥면	1,124	587	39	40	291	56	18	23	0	15	2	38	1	0	0	3	1	0
	쌍치면	1,063	598	24	30	283	55	24	61	0	11	2	34	0	0	2	4	2	1
	구림면	1,187	626	35	24	290	50	16	61	4	16	2	28	0	0	2	8	0	0
절뚝투입·구분된 투표지	0	0	0	0	0	0	0	0	0	0	0	0	0	0	0	0	0	0	
고창군	합계	49,151	32,975	2,954	1,372	18,674	2,531	150	851	38	848	80	2,154	53	22	37	133	21	22
	거소·선상투표	277	260	44	16	114	10	2	3	2	9	1	6	2	1	0	4	0	0
	관외사전투표	3,000	3,000	283	169	1,495	284	3	47	3	114	0	316	14	4	1	18	1	2

정당별 득표수																		무효투표수	기권수		
안민총연맹 안민당	자유한국당 자유당	국민의당 국민당	국민의힘 국민당	국민선당 국민당	대한민국 국민당	대한민국 국민당	미래한국당 미래당	미래한국당 미래당	새누리당 새누리당	여정당 여정당	우당 우당	자유당 자유당	새변당 새변당	자유연립 자유당	추진연립 추진당	베일한국당 베일당	함께가자 함께가자			4당연립 4당연립	계
19	1	1	2	3	1	1	2	8	5	8	1	5	3	2	1	6	4	3	1,667	93	1,864
11	0	0	0	0	0	1	0	0	0	0	0	0	2	1	0	0	1	0	321	23	342
9	1	0	4	2	0	0	1	0	0	2	1	0	7	1	2	3	1	5	547	41	463
9	1	0	1	0	0	0	0	1	1	2	0	0	1	1	0	3	0	1	296	35	383
4	1	0	1	0	0	0	1	2	0	0	0	0	0	2	1	0	1	1	387	39	441
9	0	0	2	1	1	0	0	3	0	1	0	1	2	1	0	3	6	4	973	69	946
5	0	0	0	0	0	0	0	0	1	0	0	1	1	1	0	2	1	2	307	45	345
6	0	0	1	0	0	1	1	2	1	0	0	1	1	0	0	0	2	0	361	30	409
12	0	0	1	0	0	1	4	5	1	1	1	0	2	1	0	3	1	2	792	31	901
3	1	0	0	0	1	2	0	3	3	3	0	0	0	0	0	1	0	8	445	33	462
0	0	1	0	0	0	1	0	0	2	0	0	0	1	2	0	1	1	6	384	26	299
0	0	0	0	1	0	0	1	2	1	1	0	0	1	0	1	1	0	0	287	23	280
0	0	0	0	0	0	0	0	0	0	0	0	0	0	0	0	0	0	0	0	0	0
158	8	14	22	35	8	13	17	67	18	47	8	23	33	22	10	39	40	64	17,418	1,168	6,265
0	0	1	0	0	0	0	0	0	0	0	0	0	0	0	1	0	0	0	168	11	14
20	1	1	3	9	2	0	1	10	2	10	0	5	2	2	0	1	1	2	1,980	64	0
44	5	8	9	16	4	7	7	26	7	16	5	8	11	10	5	16	23	32	8,665	655	0
2	0	0	0	0	0	0	0	0	0	0	0	0	0	0	0	0	0	0	15	0	51
36	2	0	2	2	0	3	3	14	2	10	3	3	9	3	0	6	7	7	2,491	104	2,214
2	0	0	0	0	0	0	0	2	0	2	0	0	3	0	0	0	1	1	278	22	342
5	0	0	2	4	0	0	0	1	0	2	0	1	2	0	2	2	2	5	476	40	438
0	0	0	0	0	0	0	0	0	0	1	0	0	0	0	0	1	3	2	198	16	285
4	0	0	0	1	0	0	0	0	0	0	0	1	0	1	0	1	0	2	255	17	264
8	0	1	0	0	0	0	0	0	0	1	0	3	2	1	0	3	0	4	516	40	377
3	0	1	0	2	0	0	2	2	3	1	0	1	0	2	1	2	0	1	393	41	379
11	0	1	0	0	2	0	0	0	1	0	0	0	0	0	0	0	1	1	305	25	338
6	0	0	2	1	0	2	1	3	1	2	0	1	2	0	0	5	0	2	555	32	537
13	0	0	3	0	0	1	1	2	1	1	0	0	0	2	0	1	1	3	562	36	465
4	0	1	1	0	0	0	2	7	1	1	0	0	2	1	1	1	1	2	561	65	561
0	0	0	0	0	0	0	0	0	0	0	0	0	0	0	0	0	0	0	0	0	0
232	16	27	29	24	4	21	17	77	13	97	18	18	49	52	17	79	30	67	30,827	2,148	16,176
1	2	0	1	2	0	1	0	2	0	0	0	0	0	0	2	0	0	1	226	34	17
12	3	2	3	3	0	3	1	12	3	26	1	9	9	7	0	4	5	2	2,859	141	0

[전라북도]

구시군명	읍면동명	선거인수	투표수	정당별 득표수															
				민생당	미래한국당	더불어시민당	정의당	아기당	민중당	한국경제당	국민의당	신박신당	행복민주당	코리아	가자평화인권당	가자환경당	국가혁명배당금당	국민생정당	국민참여신당
고창군	관내사전투표	14,683	14,682	1,247	590	8,482	1,180	63	365	15	355	25	1,133	18	8	18	42	12	7
	재외투표	104	25	1	3	10	2	0	0	0	0	0	7	0	0	0	0	0	0
	고창읍	11,007	5,309	469	236	3,123	410	17	92	5	188	13	302	5	0	3	27	1	1
	고수면	1,297	619	46	21	348	49	6	16	0	13	2	24	2	1	0	2	1	1
	아산면	1,660	828	106	36	429	54	5	41	1	18	3	39	2	2	2	5	1	0
	무장면	1,734	849	90	30	454	69	6	27	1	9	4	46	2	0	2	3	0	1
	공음면	1,513	744	66	18	442	45	4	31	1	13	4	32	1	0	1	1	0	0
	상하면	1,476	730	64	19	432	46	4	25	1	8	5	27	0	0	2	7	0	2
	해리면	1,752	802	79	33	474	54	10	5	1	15	6	30	1	1	3	3	1	1
	성송면	1,153	588	67	20	328	33	3	7	0	6	2	27	1	0	0	3	0	1
	대산면	2,178	1,070	96	35	634	67	6	19	1	27	5	28	2	2	1	6	1	3
	심원면	1,520	724	58	26	435	56	5	8	0	25	1	31	0	0	0	2	0	0
	흥덕면	1,864	915	88	47	475	50	3	61	2	19	2	34	1	0	0	2	1	1
	성내면	1,152	574	62	27	281	31	5	68	0	12	3	16	1	0	1	3	0	1
	신림면	1,237	559	43	18	328	45	3	14	1	4	0	26	0	1	1	1	0	1
	부안면	1,544	697	45	28	390	46	5	22	4	13	4	30	1	2	2	4	2	0
잘못 투입·구분된 투표지	0	0	0	0	0	0	0	0	0	0	0	0	0	0	0	0	0	0	
부안군	합계	47,323	30,554	1,681	1,723	17,008	3,102	140	649	47	1,012	100	1,936	42	12	32	186	27	25
	거소·선상투표	232	215	19	14	96	18	1	3	0	11	3	13	1	0	1	3	0	0
	관외사전투표	3,068	3,068	180	182	1,566	347	7	32	1	157	3	325	7	1	4	25	1	1
	관내사전투표	13,606	13,605	693	706	7,774	1,480	63	262	14	394	38	935	19	4	15	68	14	12
	재외투표	100	22	0	3	8	4	0	0	0	0	0	4	0	0	0	0	0	0
	부안읍	10,846	4,665	262	278	2,561	504	17	84	2	177	16	275	5	0	1	39	3	4
	주산면	1,199	534	27	28	289	50	3	16	3	18	3	20	1	0	2	3	0	0
	동진면	1,908	858	54	51	478	77	4	10	5	22	3	44	0	0	1	5	1	1
	행안면	1,360	596	44	43	309	58	1	20	0	17	6	31	0	0	0	5	1	1
	계화면	2,293	1,170	51	53	735	77	9	35	9	28	3	40	2	1	0	7	3	2
	보안면	1,496	656	43	41	343	66	4	29	0	28	1	22	0	1	1	4	1	1
	변산면	2,891	1,378	80	76	784	102	6	35	0	56	7	70	3	1	2	14	0	0
	진서면	1,497	748	49	61	408	71	8	23	7	14	2	29	1	0	2	2	1	1
	백산면	1,602	748	38	52	420	63	5	22	2	13	4	30	0	1	0	4	1	0
	상서면	1,252	524	30	27	278	52	8	17	2	24	1	20	1	0	0	1	0	1
하서면	1,671	700	57	38	350	54	1	17	1	15	1	37	0	3	1	1	1	0	

정당별 득표수																			무효투표수	기권수	
국민의당	자유한국당	국민중심당	국민당	국민선당	대한당	대한국민당	미래당	미래한국당	새누리당	여성당	우당	자유당	새별당	자유연립당	추진연립미래당	베일국민당	함께하는국민당	행당			계
69	5	7	9	6	3	7	3	24	2	33	5	3	7	17	7	28	12	20	13,827	855	1
2	0	0	0	0	0	0	0	0	0	0	0	0	0	0	0	0	0	0	25	0	79
65	1	6	5	3	0	2	5	18	4	23	2	0	12	2	2	14	2	8	5,066	243	5,698
8	0	2	1	1	0	0	1	1	1	1	0	0	3	1	1	5	1	5	564	55	678
6	1	1	0	2	0	0	1	2	0	2	0	0	0	3	1	1	0	1	765	63	832
8	0	1	1	0	0	0	0	0	0	2	0	0	3	1	0	1	0	2	763	86	885
3	1	0	1	1	0	1	0	3	0	0	0	1	1	2	0	1	0	2	676	68	769
2	0	3	0	0	0	1	0	1	0	1	2	0	0	2	1	3	0	3	661	69	746
13	0	1	0	1	0	1	1	1	0	4	0	0	3	4	0	1	0	4	751	51	950
5	0	0	2	1	0	2	2	1	0	0	2	1	1	0	0	3	1	1	520	68	565
10	0	2	2	1	1	1	0	2	1	1	2	1	1	4	1	6	3	3	975	95	1,108
2	1	0	1	0	0	1	0	5	0	0	0	1	2	0	0	2	1	3	666	58	796
7	0	0	0	0	0	0	2	1	2	1	2	1	3	3	0	6	1	4	819	96	949
7	0	1	1	2	0	1	0	2	0	0	1	1	1	2	0	1	2	1	534	40	578
3	1	0	1	0	0	0	0	0	0	2	0	0	1	0	0	0	1	1	496	63	678
9	1	1	1	1	0	0	1	2	0	1	1	0	2	4	2	3	1	6	634	63	847
0	0	0	0	0	0	0	0	0	0	0	0	0	0	0	0	0	0	0	0	0	0
268	10	17	49	60	4	32	26	113	51	93	18	22	63	37	8	58	32	56	28,739	1,815	16,769
5	0	0	0	1	0	1	1	1	0	1	1	0	0	0	0	1	0	3	198	17	17
23	0	2	6	8	0	0	2	5	7	23	0	5	10	4	0	3	1	4	2,942	126	0
100	2	4	20	25	2	18	10	51	17	32	7	12	25	15	3	17	16	22	12,889	716	1
1	0	0	0	1	0	0	0	0	0	0	0	0	0	0	0	0	0	0	21	1	78
58	2	6	12	6	0	3	6	15	7	19	1	2	6	7	0	11	3	4	4,396	269	6,181
3	0	2	0	1	0	1	1	4	2	0	1	0	1	1	0	2	0	3	485	49	665
8	2	0	0	0	1	0	0	5	1	3	0	0	2	1	0	7	2	2	790	68	1,050
6	0	0	0	2	0	0	0	3	1	3	2	1	1	1	0	2	1	2	561	35	764
6	1	1	2	1	0	3	1	7	2	1	1	1	4	0	1	4	0	1	1,092	78	1,123
5	0	1	0	0	0	0	0	3	2	1	1	0	2	1	1	3	2	2	609	47	840
8	1	1	1	12	0	0	1	9	5	3	1	0	6	2	0	1	2	3	1,292	86	1,513
4	0	0	0	0	0	5	0	4	2	2	0	0	0	1	0	2	1	4	704	44	749
14	0	0	1	0	0	0	0	2	1	0	1	0	1	1	3	2	2	0	683	65	854
6	1	0	0	0	1	1	2	1	2	2	2	1	0	0	0	0	1	0	482	42	728
16	0	0	5	3	0	0	2	0	1	2	0	0	4	2	0	0	1	3	616	84	971

[전라북도]

구시군명	읍면동명	선거인수	투표수	정당별 득표수															
				국민의당	미래한국당	더불어시민당	정의당	우리미래	민중당	한국경제당	국민의당	신박신당	정의당	코리아	가자평화인권당	가자환경당	국가혁명배당금당	국민새정당	국민참여신당
부안군	죽포면	1,608	716	36	48	408	59	3	27	0	26	9	28	2	0	1	4	0	1
	위도면	694	351	18	22	201	20	0	17	1	12	0	13	0	0	1	1	0	0
	절뚝·투입·구분된 투표지	0	0	0	0	0	0	0	0	0	0	0	0	0	0	0	0	0	0

정당별 득표수																	무효투표수	기권수				
국민의당	자유한국당	국민중심당	국민의미래	국민선상	대한당	대한미래당	미래당	미래한국당	새누리당	여성당	우리당	자유당	새별당	자유연립당	추진연립미래당	통합미래한국당			향우당	황우당	계	
3	0	0	1	0	0	0	0	2	1	1	0	0	0	1	0	0	0	2	663	53	892	
2	1	0	1	0	0	0	0	1	0	0	0	0	1	0	0	3	0	1	316	35	343	
0	0	0	0	0	0	0	0	0	0	0	0	0	0	0	0	0	0	0	0	0	0	0

전라남도

구시군명	선거인수	투표수	정당별 득표수(득표율)																
			민생당	미래한국당	더불어시민당	정의당	우리10당	국민의당	한국경제당	국민의당	친박신당	정의민주당	코리아	가자평화인권당	가자환경당	국가혁명배당금당	국민새정당	국민참여신당	기독자유동맹당
합계	1,592,850	1,079,454	76,298 (7.41)	43,122 (4.18)	621,100 (60.34)	98,431 (9.56)	4,293 (0.41)	31,442 (3.05)	2,454 (0.23)	39,862 (3.87)	1,878 (0.18)	71,672 (6.96)	1,435 (0.13)	517 (0.05)	1,018 (0.09)	4,594 (0.44)	711 (0.06)	609 (0.05)	8,410 (0.81)
목포시	189,655	128,707	15,685 (12.65)	3,806 (3.07)	64,482 (52.02)	19,481 (15.71)	203 (0.16)	1,642 (1.32)	100 (0.08)	3,967 (3.20)	149 (0.12)	10,479 (8.45)	165 (0.13)	44 (0.03)	51 (0.04)	379 (0.30)	63 (0.05)	60 (0.04)	1,151 (0.92)
여수시	239,468	155,052	6,696 (4.50)	6,262 (4.21)	94,917 (63.82)	12,902 (8.67)	584 (0.39)	3,272 (2.20)	169 (0.11)	7,037 (4.73)	196 (0.13)	11,034 (7.41)	210 (0.14)	90 (0.06)	106 (0.07)	730 (0.49)	78 (0.05)	75 (0.05)	1,304 (0.87)
순천시	192,923	135,661	4,626 (3.53)	5,912 (4.51)	81,907 (62.60)	11,152 (8.52)	369 (0.28)	4,823 (3.68)	168 (0.12)	6,341 (4.84)	216 (0.16)	10,151 (7.75)	141 (0.10)	44 (0.03)	92 (0.07)	625 (0.47)	93 (0.07)	66 (0.05)	1,211 (0.92)
나주시	96,947	62,742	2,617 (4.36)	2,352 (3.92)	36,426 (60.74)	5,688 (9.48)	427 (0.71)	3,016 (5.02)	80 (0.13)	2,564 (4.27)	118 (0.19)	4,592 (7.65)	68 (0.11)	21 (0.03)	59 (0.09)	302 (0.50)	36 (0.06)	33 (0.05)	406 (0.67)
광양시	166,435	109,725	3,224 (3.03)	6,718 (6.32)	63,850 (60.11)	10,659 (10.03)	254 (0.23)	3,359 (3.16)	486 (0.45)	5,078 (4.78)	160 (0.15)	8,317 (7.83)	164 (0.15)	50 (0.04)	61 (0.05)	557 (0.52)	50 (0.04)	65 (0.06)	940 (0.88)
담양군	41,681	28,738	1,405 (5.12)	962 (3.50)	18,013 (65.70)	2,291 (8.35)	140 (0.51)	669 (2.44)	57 (0.20)	987 (3.60)	45 (0.16)	1,764 (6.43)	46 (0.16)	11 (0.04)	25 (0.09)	140 (0.51)	23 (0.08)	14 (0.05)	139 (0.50)
장성군	39,903	26,666	1,356 (5.34)	1,219 (4.80)	16,233 (64.01)	2,276 (8.97)	117 (0.46)	429 (1.69)	67 (0.26)	977 (3.85)	52 (0.20)	1,701 (6.70)	37 (0.14)	9 (0.03)	33 (0.13)	129 (0.50)	26 (0.10)	11 (0.04)	168 (0.66)
곡성군	25,933	18,222	981 (5.64)	808 (4.64)	10,605 (61.00)	1,843 (10.60)	108 (0.62)	510 (2.93)	166 (0.95)	562 (3.23)	45 (0.25)	969 (5.57)	22 (0.12)	8 (0.04)	32 (0.18)	85 (0.48)	19 (0.10)	14 (0.08)	165 (0.94)
구례군	23,350	16,851	736 (4.59)	895 (5.58)	9,798 (61.18)	1,343 (8.38)	74 (0.46)	627 (3.91)	197 (1.23)	522 (3.25)	40 (0.24)	1,088 (6.79)	23 (0.14)	14 (0.08)	21 (0.13)	87 (0.54)	8 (0.04)	8 (0.04)	153 (0.95)
고흥군	58,923	44,686	6,597 (16.10)	1,675 (4.08)	24,595 (60.04)	2,517 (6.14)	265 (0.64)	786 (1.91)	57 (0.13)	1,157 (2.82)	118 (0.28)	1,807 (4.41)	70 (0.17)	34 (0.08)	54 (0.13)	146 (0.35)	41 (0.10)	21 (0.05)	273 (0.66)

정당별 득표수(득표율)																			무효투표수	기권수	개표율
국민의당	자유한국당	더불어민주당	국민의힘	미래통합당	미래진보당	새누리당	여권연합	우리당	자유당	새변당	자유연립	총연정	통합진보당	한국복지당	정의당	계	무효투표수	기권수			
556 (0.05)	518 (0.05)	1,366 (0.13)	1,434 (0.13)	226 (0.02)	807 (0.07)	793 (0.07)	3,159 (0.30)	1,100 (0.10)	4,054 (0.39)	335 (0.03)	633 (0.06)	1,413 (0.13)	883 (0.08)	271 (0.02)	1,502 (0.14)	678 (0.06)	1,679 (0.16)	1,029,253	50,201	513,396	100
83 (0.06)	47 (0.03)	125 (0.10)	75 (0.06)	14 (0.01)	67 (0.05)	89 (0.07)	300 (0.24)	93 (0.07)	611 (0.49)	25 (0.02)	51 (0.04)	139 (0.11)	65 (0.05)	19 (0.01)	125 (0.10)	37 (0.02)	81 (0.06)	123,953	4,754	60,948	100
53 (0.03)	54 (0.03)	207 (0.13)	194 (0.13)	27 (0.01)	112 (0.07)	123 (0.08)	489 (0.32)	169 (0.11)	691 (0.46)	38 (0.02)	99 (0.06)	237 (0.15)	104 (0.06)	30 (0.02)	181 (0.12)	78 (0.05)	163 (0.10)	148,711	6,341	84,416	100
51 (0.03)	47 (0.03)	177 (0.13)	302 (0.23)	22 (0.01)	89 (0.06)	94 (0.07)	484 (0.36)	184 (0.14)	617 (0.47)	40 (0.03)	87 (0.06)	173 (0.13)	99 (0.07)	15 (0.01)	157 (0.12)	79 (0.06)	168 (0.12)	130,822	4,839	57,262	100
27 (0.04)	26 (0.04)	76 (0.12)	76 (0.12)	16 (0.02)	42 (0.07)	29 (0.04)	170 (0.28)	46 (0.07)	270 (0.45)	18 (0.03)	23 (0.03)	80 (0.13)	37 (0.06)	17 (0.02)	81 (0.13)	33 (0.05)	92 (0.15)	59,964	2,778	34,205	100
39 (0.03)	53 (0.04)	154 (0.14)	142 (0.13)	17 (0.01)	74 (0.06)	95 (0.08)	394 (0.37)	150 (0.14)	521 (0.49)	24 (0.02)	76 (0.07)	146 (0.13)	70 (0.06)	20 (0.01)	101 (0.09)	55 (0.05)	87 (0.08)	106,210	3,515	56,710	100
26 (0.09)	18 (0.06)	49 (0.17)	37 (0.13)	4 (0.01)	31 (0.11)	23 (0.08)	86 (0.31)	39 (0.14)	77 (0.28)	7 (0.02)	29 (0.10)	40 (0.14)	36 (0.13)	12 (0.04)	51 (0.18)	44 (0.16)	75 (0.27)	27,415	1,323	12,943	100
13 (0.05)	19 (0.07)	26 (0.10)	36 (0.14)	9 (0.03)	25 (0.09)	14 (0.05)	69 (0.27)	36 (0.14)	97 (0.38)	11 (0.04)	12 (0.04)	33 (0.13)	18 (0.07)	6 (0.02)	40 (0.15)	17 (0.06)	39 (0.15)	25,360	1,306	13,237	100
13 (0.07)	13 (0.07)	30 (0.17)	41 (0.23)	8 (0.04)	27 (0.15)	12 (0.06)	47 (0.27)	16 (0.09)	49 (0.28)	4 (0.02)	25 (0.14)	26 (0.14)	20 (0.11)	9 (0.05)	35 (0.20)	27 (0.15)	40 (0.23)	17,384	838	7,711	100
15 (0.09)	7 (0.04)	26 (0.16)	39 (0.24)	3 (0.01)	13 (0.08)	16 (0.09)	62 (0.38)	19 (0.11)	46 (0.28)	8 (0.04)	4 (0.02)	28 (0.17)	16 (0.09)	6 (0.03)	28 (0.17)	11 (0.06)	34 (0.21)	16,015	836	6,499	100
17 (0.04)	25 (0.06)	42 (0.10)	41 (0.10)	8 (0.01)	28 (0.06)	26 (0.06)	83 (0.20)	35 (0.08)	65 (0.15)	22 (0.05)	17 (0.04)	69 (0.16)	52 (0.12)	13 (0.03)	80 (0.19)	28 (0.06)	95 (0.23)	40,959	3,727	14,237	100

[전라남도]

구시군명	선거인수	투표수	정당별 득표수(득표율)																
			민생안당	미래한국당	더불어시민당	정의당	우리미래당	민중당	한국경제당	국민의당	신발신당	정의당	코리아	가자평화인권당	가자환경당	국가혁명배당금당	국민새정당	국민참여신당	기독교자유총연합당
보성군	37,404	26,486	2,855 (11.46)	1,063 (4.26)	14,941 (60.01)	1,744 (7.00)	156 (0.62)	779 (3.12)	48 (0.19)	875 (3.51)	64 (0.25)	1,338 (5.37)	37 (0.14)	17 (0.06)	36 (0.14)	74 (0.29)	22 (0.08)	28 (0.11)	162 (0.65)
화순군	54,504	36,090	1,472 (4.27)	1,042 (3.02)	21,963 (63.75)	2,766 (8.02)	237 (0.68)	2,084 (6.04)	38 (0.11)	1,371 (3.98)	50 (0.14)	2,246 (6.52)	37 (0.10)	5 (0.01)	57 (0.16)	149 (0.43)	20 (0.05)	29 (0.08)	193 (0.56)
장흥군	34,142	24,791	2,504 (10.68)	867 (3.69)	13,866 (59.15)	1,434 (6.11)	150 (0.63)	1,660 (7.08)	36 (0.15)	693 (2.95)	62 (0.26)	1,227 (5.23)	32 (0.13)	11 (0.04)	47 (0.20)	84 (0.35)	22 (0.09)	15 (0.06)	163 (0.69)
강진군	31,339	22,670	3,409 (16.08)	983 (4.63)	11,759 (55.48)	1,524 (7.19)	117 (0.55)	568 (2.68)	49 (0.23)	681 (3.21)	59 (0.27)	1,239 (5.84)	35 (0.16)	18 (0.08)	22 (0.10)	70 (0.33)	29 (0.13)	17 (0.08)	140 (0.66)
완도군	44,329	30,969	3,021 (10.37)	977 (3.35)	19,177 (65.88)	1,782 (6.12)	162 (0.55)	642 (2.20)	44 (0.15)	800 (2.74)	70 (0.24)	1,463 (5.02)	38 (0.13)	19 (0.06)	47 (0.16)	113 (0.38)	6 (0.02)	11 (0.03)	189 (0.64)
해남군	61,526	41,329	4,961 (12.82)	1,382 (3.57)	22,786 (58.92)	3,012 (7.78)	193 (0.49)	1,539 (3.97)	44 (0.11)	1,120 (2.89)	88 (0.22)	2,160 (5.58)	46 (0.11)	16 (0.04)	56 (0.14)	182 (0.47)	40 (0.10)	26 (0.06)	226 (0.58)
진도군	27,107	18,123	2,421 (14.30)	722 (4.26)	9,797 (57.90)	1,281 (7.57)	111 (0.65)	424 (2.50)	27 (0.15)	447 (2.64)	41 (0.24)	916 (5.41)	24 (0.14)	31 (0.18)	17 (0.10)	93 (0.54)	12 (0.07)	16 (0.09)	146 (0.86)
영암군	47,028	30,016	2,494 (8.72)	1,305 (4.56)	16,584 (58.02)	3,667 (12.82)	111 (0.38)	690 (2.41)	35 (0.12)	872 (3.05)	56 (0.19)	1,655 (5.79)	52 (0.18)	17 (0.05)	39 (0.13)	135 (0.47)	23 (0.08)	15 (0.05)	257 (0.89)
무안군	67,320	44,680	3,888 (9.11)	1,458 (3.41)	24,993 (58.62)	5,015 (11.76)	143 (0.33)	795 (1.86)	46 (0.10)	1,552 (3.64)	49 (0.11)	3,164 (7.42)	71 (0.16)	14 (0.03)	36 (0.08)	176 (0.41)	28 (0.06)	23 (0.05)	346 (0.81)
영광군	46,581	30,160	1,582 (5.52)	1,168 (4.07)	17,203 (60.03)	2,140 (7.46)	149 (0.51)	2,222 (7.75)	130 (0.45)	1,009 (3.52)	85 (0.29)	1,774 (6.19)	45 (0.15)	14 (0.04)	56 (0.19)	141 (0.49)	23 (0.08)	22 (0.07)	192 (0.67)
함평군	29,602	22,500	1,685 (8.06)	677 (3.23)	12,544 (60.02)	1,941 (9.28)	109 (0.52)	506 (2.42)	373 (1.78)	652 (3.11)	53 (0.25)	1,329 (6.35)	42 (0.20)	15 (0.07)	24 (0.11)	103 (0.49)	28 (0.13)	25 (0.11)	192 (0.91)
신안군	36,750	24,590	2,083 (9.05)	869 (3.77)	14,661 (63.70)	1,973 (8.57)	114 (0.49)	400 (1.73)	37 (0.16)	598 (2.59)	62 (0.26)	1,259 (5.47)	30 (0.13)	15 (0.06)	47 (0.20)	94 (0.40)	21 (0.09)	15 (0.06)	294 (1.27)

정당별 득표수(득표율)																		무효투표수	기권수	개표율	
국민의당	자유한국당	더불어민주당	정의당	국민의미래	미래통합당	새누리당	여성당	우당	자유당	새벽당	자정당	새로운미래	국민의당	정의당	한겨레	정의당	계				
16 (0.06)	20 (0.08)	41 (0.16)	48 (0.19)	12 (0.04)	25 (0.10)	58 (0.23)	83 (0.33)	26 (0.10)	67 (0.26)	10 (0.04)	19 (0.07)	25 (0.10)	40 (0.16)	15 (0.06)	46 (0.18)	33 (0.13)	74 (0.29)	24,897	1,589	10,918	100
25 (0.07)	22 (0.06)	42 (0.12)	30 (0.08)	7 (0.02)	25 (0.07)	12 (0.03)	92 (0.26)	27 (0.07)	141 (0.40)	15 (0.04)	13 (0.03)	35 (0.10)	43 (0.12)	7 (0.02)	68 (0.19)	17 (0.04)	67 (0.19)	34,447	1,643	18,414	100
31 (0.13)	11 (0.04)	34 (0.14)	77 (0.32)	8 (0.03)	28 (0.11)	17 (0.07)	52 (0.22)	16 (0.06)	76 (0.32)	13 (0.05)	13 (0.05)	35 (0.14)	28 (0.11)	10 (0.04)	35 (0.14)	21 (0.08)	64 (0.27)	23,442	1,349	9,351	100
13 (0.06)	16 (0.07)	31 (0.14)	32 (0.15)	10 (0.04)	16 (0.07)	21 (0.09)	57 (0.26)	16 (0.07)	58 (0.27)	10 (0.04)	13 (0.06)	22 (0.10)	27 (0.12)	14 (0.06)	47 (0.22)	13 (0.06)	57 (0.26)	21,192	1,478	8,669	100
10 (0.03)	13 (0.04)	21 (0.07)	24 (0.08)	9 (0.03)	17 (0.05)	17 (0.05)	87 (0.29)	17 (0.05)	72 (0.24)	5 (0.01)	19 (0.06)	36 (0.12)	55 (0.18)	11 (0.03)	37 (0.12)	26 (0.08)	71 (0.24)	29,108	1,861	13,360	100
20 (0.05)	18 (0.04)	50 (0.12)	60 (0.15)	10 (0.02)	31 (0.08)	32 (0.08)	126 (0.32)	37 (0.09)	89 (0.23)	19 (0.04)	21 (0.05)	48 (0.12)	25 (0.06)	11 (0.02)	93 (0.24)	22 (0.05)	83 (0.21)	38,672	2,657	20,197	100
10 (0.05)	8 (0.04)	23 (0.13)	32 (0.18)	7 (0.04)	15 (0.08)	13 (0.07)	62 (0.36)	18 (0.10)	37 (0.21)	10 (0.05)	5 (0.02)	19 (0.11)	17 (0.10)	7 (0.04)	48 (0.28)	18 (0.10)	45 (0.26)	16,920	1,203	8,984	100
22 (0.07)	16 (0.05)	50 (0.17)	32 (0.11)	4 (0.01)	30 (0.10)	20 (0.06)	83 (0.29)	29 (0.10)	78 (0.27)	16 (0.05)	22 (0.07)	32 (0.11)	24 (0.08)	10 (0.03)	44 (0.15)	12 (0.04)	52 (0.18)	28,583	1,433	17,012	100
23 (0.05)	21 (0.04)	51 (0.11)	22 (0.05)	6 (0.01)	38 (0.08)	28 (0.06)	123 (0.28)	46 (0.10)	188 (0.44)	7 (0.01)	29 (0.06)	63 (0.14)	34 (0.07)	9 (0.02)	63 (0.14)	30 (0.07)	55 (0.12)	42,633	2,047	22,640	100
20 (0.06)	20 (0.06)	33 (0.11)	56 (0.19)	8 (0.02)	25 (0.08)	21 (0.07)	85 (0.29)	32 (0.11)	96 (0.33)	13 (0.04)	16 (0.05)	60 (0.20)	40 (0.13)	8 (0.02)	48 (0.16)	32 (0.11)	86 (0.30)	28,654	1,506	16,421	100
21 (0.10)	23 (0.11)	54 (0.25)	16 (0.07)	10 (0.04)	29 (0.13)	14 (0.06)	67 (0.32)	27 (0.12)	70 (0.33)	8 (0.03)	21 (0.10)	30 (0.14)	14 (0.06)	11 (0.05)	51 (0.24)	29 (0.13)	106 (0.50)	20,899	1,601	7,102	100
8 (0.03)	21 (0.09)	24 (0.10)	22 (0.09)	7 (0.03)	20 (0.08)	19 (0.08)	58 (0.25)	22 (0.09)	38 (0.16)	12 (0.05)	19 (0.08)	37 (0.16)	19 (0.08)	11 (0.04)	43 (0.18)	16 (0.06)	45 (0.19)	23,013	1,577	12,160	100

[전라남도]

구시군명	읍면동명	선거인수	투표수	정당별 득표수															
				민생당	미래한국당	더불어시민당	정의당	아기새당	민중당	한국경제당	국민의당	친박신당	정의민주당	코리아	가자평화인권당	가자환경당	국가혁명배당금당	국민새정당	국민참여신당
	합계	189,655	128,707	15,685	3,806	64,482	19,481	203	1,642	100	3,967	149	10,479	165	44	51	379	63	60
	거소·선상투표	721	685	116	33	254	104	1	7	1	51	2	33	7	0	1	10	0	1
	관외사전투표	9,700	9,696	1,289	387	4,328	1,461	11	133	9	390	9	845	33	4	3	62	2	4
	관내사전투표	63,303	63,293	7,458	1,584	33,089	8,998	98	770	46	1,637	72	5,968	58	23	29	139	30	24
	재외투표	322	59	2	6	28	9	0	0	0	2	0	8	0	0	0	0	0	0
	용당1동	6,310	2,877	360	119	1,458	343	11	53	3	90	4	130	3	0	1	17	2	5
	용당2동	3,137	1,474	220	48	742	187	3	26	3	43	4	73	0	1	0	3	2	0
	연동	2,860	1,292	176	40	657	175	6	14	0	39	3	60	4	0	2	2	4	1
	산정동	4,490	2,170	262	79	1,060	337	5	27	1	74	5	149	3	1	1	3	2	1
	연산동	4,500	2,175	279	51	1,024	380	5	41	1	91	1	158	2	0	0	4	1	2
	원산동	7,292	3,447	455	94	1,630	576	6	47	3	93	6	232	5	1	2	13	3	1
	대성동	2,668	1,179	142	35	589	182	2	19	2	34	1	75	0	0	1	6	3	0
	목원동	4,587	2,007	288	67	950	257	2	24	3	83	5	121	2	0	0	4	1	1
	동명동	3,158	1,425	211	30	736	176	8	15	1	38	2	77	2	0	0	2	1	2
목포시	삼학동	3,163	1,504	219	45	752	225	2	28	2	50	1	87	2	0	0	6	2	0
	만호동	1,712	566	75	22	276	75	1	9	0	14	0	40	2	1	0	2	0	1
	유달동	2,656	1,059	150	35	521	112	5	13	3	21	2	63	1	0	2	1	0	0
	죽교동	1,916	773	113	28	354	86	0	8	2	22	2	56	2	0	1	4	0	1
	북향동	4,832	2,242	283	78	1,048	362	7	36	4	68	2	149	3	3	2	14	1	0
	용해동	8,796	4,187	523	99	2,077	721	5	66	3	107	2	288	7	1	1	9	1	3
	이로동	5,033	2,653	340	109	1,285	447	6	32	0	89	5	181	3	1	0	10	1	3
	상동	9,206	4,663	546	135	2,305	802	7	63	9	157	9	314	7	2	1	13	2	2
	하당동	7,112	3,048	381	105	1,453	519	2	36	0	101	0	223	6	0	1	9	1	3
	신흥동	9,210	4,958	581	169	2,406	911	5	52	2	194	5	348	6	0	0	11	1	2
	삼향동	2,574	1,218	147	33	595	197	3	18	1	44	1	82	0	2	0	6	0	0
	옥암동	5,035	2,459	276	72	1,180	434	0	31	1	91	3	191	3	1	0	6	1	0
	부흥동	5,031	2,403	274	79	1,146	416	2	29	0	88	3	190	0	1	2	7	1	0
	부주동	10,331	5,192	518	224	2,537	989	0	45	0	256	0	338	4	2	1	16	1	3
	절뚝투입·구분된 투표지	0	3	1	0	2	0	0	0	0	0	0	0	0	0	0	0	0	0

정당별 득표수																				무효투표수	기권수
국민의당	자유한국당	국민미래당	국민당	국민선당	대한당	대한국민당	미래당	미래한국당	새누리당	여성당	우당	자유당	새별당	자유당	추진당	추진당	미래당	미래한국당	국민선당		
1,151	83	47	125	75	14	67	89	300	93	611	25	51	139	65	19	125	37	81	123,953	4,754	60,948
3	1	2	2	1	0	2	0	2	1	0	1	2	0	0	2	1	1	2	644	41	36
57	13	8	13	12	2	6	15	39	19	113	3	9	6	7	4	12	6	6	9,320	376	4
291	20	16	55	28	8	24	29	126	31	213	9	16	34	28	2	54	13	36	61,056	2,237	10
1	0	0	0	0	0	0	0	1	0	0	0	0	0	0	0	0	0	0	57	2	263
33	4	1	3	3	1	3	1	7	3	9	1	3	5	4	0	6	1	2	2,689	188	3,433
22	0	0	1	1	0	1	3	0	1	3	0	0	2	5	1	1	0	3	1,399	75	1,663
15	0	0	1	0	0	2	2	2	1	5	2	1	3	0	0	3	0	2	1,222	70	1,568
41	2	2	7	3	0	0	3	5	2	13	0	2	4	1	0	3	0	0	2,098	72	2,320
46	4	0	1	0	0	0	2	3	1	13	0	1	2	0	0	2	0	2	2,117	58	2,325
74	6	4	4	3	0	6	1	11	4	20	0	2	5	3	1	1	0	3	3,315	132	3,845
17	3	0	2	1	0	1	0	2	4	1	0	0	3	1	0	0	0	0	1,126	53	1,489
35	1	1	5	4	0	2	3	3	1	8	0	0	5	2	0	2	1	1	1,882	125	2,580
15	4	1	3	0	0	2	3	4	1	3	0	2	2	0	1	3	2	1	1,348	77	1,733
23	0	1	1	0	0	1	1	2	0	4	0	0	2	0	0	1	2	1	1,460	44	1,659
2	0	0	0	1	0	2	0	1	0	2	1	0	0	0	0	1	0	0	528	38	1,146
8	0	1	0	1	0	2	3	1	4	1	1	0	2	1	0	2	2	0	958	101	1,597
17	0	1	1	0	0	0	1	1	1	3	0	0	2	0	0	0	0	2	708	65	1,143
39	0	1	1	1	0	0	1	9	0	16	2	0	3	3	1	2	1	2	2,142	100	2,590
52	3	3	4	2	0	3	3	11	1	26	2	1	4	1	0	4	2	3	4,038	149	4,609
32	1	1	1	1	0	0	2	8	1	20	0	3	7	1	0	1	0	1	2,592	61	2,380
67	8	2	1	2	1	3	0	17	4	17	1	2	5	3	2	6	2	5	4,522	141	4,543
54	5	0	3	3	0	2	4	9	2	12	0	3	3	1	1	2	1	1	2,946	102	4,064
44	3	0	8	2	1	1	4	15	2	30	0	3	12	2	0	5	1	3	4,829	129	4,252
21	0	0	0	0	1	1	2	2	1	5	0	0	3	2	1	2	1	1	1,172	46	1,356
46	1	0	5	0	0	3	3	5	1	20	0	1	5	0	2	3	0	1	2,386	73	2,576
40	1	2	2	2	0	0	1	3	2	21	2	0	5	0	1	1	0	0	2,321	82	2,628
56	3	0	1	4	0	0	2	11	5	33	0	0	15	0	0	7	1	3	5,075	117	5,139
0	0	0	0	0	0	0	0	0	0	0	0	0	0	0	0	0	0	0	3	0	-3

[전라남도]

구시군명	읍면동명	선거인수	투표수	정당별 득표수															
				민생당	미래한국당	더불어시민당	정의당	아기당	민중당	한국경제당	국민의당	신박신당	행복민주당	코리아	가자평화인권당	가자환경당	국가혁명배당금당	국민새정당	국민참여신당
	합계	239,468	155,052	6,696	6,262	94,917	12,902	584	3,272	169	7,037	196	11,034	210	90	106	730	78	75
	거소·선상투표	681	617	27	37	344	44	4	3	2	35	0	39	6	0	0	9	2	0
	관외사전투표	14,882	14,862	598	727	8,136	1,448	21	255	16	859	14	1,289	81	6	10	129	7	10
	관내사전투표	56,395	56,394	2,258	1,828	36,276	4,378	194	1,043	49	2,158	68	4,757	53	33	25	189	15	23
	재외투표	472	101	1	10	43	10	0	0	1	6	0	20	0	0	0	0	0	0
	돌산읍	8,810	4,316	192	182	2,774	258	12	131	11	163	11	170	3	1	7	15	1	2
	소라면	11,968	5,945	266	210	3,666	530	43	142	2	228	7	396	2	2	2	33	0	5
	울촌면	3,696	1,684	79	60	1,049	106	17	36	1	62	6	78	3	1	3	7	0	1
	화양면	4,252	1,919	103	63	1,173	112	25	37	9	64	7	70	1	6	7	7	2	1
	남면	1,747	990	51	44	609	49	15	32	5	20	3	17	2	0	3	2	2	2
	화정면	1,623	1,049	58	27	680	41	22	18	3	21	2	37	3	4	2	0	2	1
	삼산면	1,291	692	28	48	396	45	5	23	0	27	2	26	1	2	0	6	1	0
	동문동	2,989	1,412	63	72	894	87	3	31	2	67	5	52	3	2	0	5	2	2
	한려동	1,968	844	31	34	527	48	7	20	3	41	3	43	2	0	1	3	0	0
여주시	중앙동	2,742	1,288	68	67	781	88	6	28	0	57	1	59	0	0	0	7	0	0
	충무동	2,573	1,085	50	32	711	68	4	34	2	37	3	52	0	2	1	4	1	0
	광림동	4,244	1,947	68	103	1,229	113	4	55	1	83	3	103	1	1	3	7	2	4
	서강동	2,451	1,104	33	58	715	67	4	33	3	52	3	42	2	1	1	4	0	2
	대교동	3,787	1,672	97	63	1,052	96	17	32	6	69	4	65	1	1	0	11	0	0
	국동	7,366	3,481	174	125	2,206	211	26	86	6	157	3	170	2	1	1	16	2	0
	월호동	3,945	2,043	107	102	1,229	162	16	40	2	92	2	86	1	0	3	12	2	0
	여서동	11,543	6,178	261	286	3,828	507	15	128	3	313	5	399	4	3	3	42	1	1
	문수동	11,889	5,861	262	254	3,601	470	18	152	4	291	9	374	4	0	4	36	4	6
	미평동	7,219	3,471	160	187	2,003	315	6	115	2	158	6	223	2	0	3	24	1	2
	문덕동	5,782	2,858	126	131	1,694	291	9	66	3	148	4	203	1	1	1	17	3	1
	만덕동	5,579	2,882	126	117	1,700	264	7	74	3	175	4	158	3	4	4	12	1	1
	쌍봉동	19,414	10,388	404	553	5,955	1,073	23	218	6	576	4	805	7	8	10	56	12	2
	시전동	19,912	10,437	498	451	6,040	1,149	18	209	9	605	6	712	11	5	5	44	7	5
	여천동	13,875	6,524	337	271	3,839	604	26	158	11	339	7	373	7	2	6	23	6	3

정당별 득표수																				무효투표수	기권수
국민의당	자유한국당	국민미래당	국민당	국민선당	대한당	대한국민당	미래당	미래한국당	새누리당	여성당	우리당	자유당	새별당	자유당	추진당	추진당	미래당	국민당	국민선당		
1,304	53	54	207	194	27	112	123	489	169	691	38	99	237	104	30	181	78	163	148,711	6,341	84,416
1	0	1	1	1	1	5	0	4	2	2	0	2	1	2	0	4	1	1	581	36	64
74	6	8	24	37	2	15	25	75	39	124	5	21	26	16	0	22	17	12	14,154	708	20
234	20	11	64	49	8	32	33	130	47	219	9	22	35	16	8	37	20	46	54,387	2,007	1
4	0	0	0	0	0	0	0	1	0	2	0	0	0	0	0	0	0	0	98	3	371
46	1	2	6	1	0	4	5	12	7	7	4	2	11	6	1	6	3	5	4,062	254	4,494
86	1	0	11	10	4	3	4	14	5	16	1	3	5	4	4	4	5	4	5,718	227	6,023
40	1	2	2	0	1	6	3	5	1	3	0	1	4	1	2	3	0	1	1,585	99	2,012
27	0	2	7	2	0	0	2	4	2	1	1	3	16	1	1	6	3	9	1,774	145	2,333
12	0	1	2	0	0	0	4	3	1	2	0	1	0	3	3	5	0	7	900	90	757
13	1	0	1	1	1	3	0	5	0	0	0	1	2	1	0	2	0	5	957	92	574
9	0	0	1	1	2	0	2	7	1	0	0	1	0	2	0	1	0	3	640	52	599
13	1	2	5	0	0	1	1	4	2	3	0	2	0	1	0	1	0	0	1,326	86	1,577
8	1	0	2	1	1	2	1	5	2	5	1	0	2	0	0	2	0	3	799	45	1,124
8	0	1	2	1	0	0	2	6	1	6	0	1	2	1	1	1	0	2	1,197	91	1,454
7	1	1	1	1	1	2	0	6	0	5	2	0	2	1	0	1	0	1	1,033	52	1,488
13	0	1	1	3	1	0	1	7	2	11	0	0	1	1	1	4	1	2	1,830	117	2,297
6	0	0	1	2	0	3	0	1	0	8	0	2	3	0	2	3	1	1	1,053	51	1,347
7	1	0	2	2	0	2	3	3	3	5	0	0	1	0	0	2	1	1	1,547	125	2,115
37	2	2	8	2	0	6	2	21	9	19	0	3	3	2	0	7	4	6	3,319	162	3,885
17	4	1	3	3	0	1	0	5	2	12	1	1	2	2	1	6	1	5	1,923	120	1,902
57	1	4	9	5	1	7	5	20	5	15	1	6	12	4	0	4	1	4	5,960	218	5,365
59	1	1	5	9	1	5	2	17	6	22	3	3	17	4	1	9	4	5	5,663	198	6,028
40	2	0	4	2	0	4	3	9	1	18	0	1	9	3	2	7	1	3	3,316	155	3,748
41	2	1	2	1	0	3	2	11	3	10	1	1	2	1	0	3	1	2	2,786	72	2,924
36	0	1	2	1	0	1	1	13	3	15	2	4	11	8	0	3	1	1	2,756	126	2,697
128	2	3	13	25	1	4	10	23	5	59	2	6	26	10	1	13	3	8	10,054	334	9,026
158	1	4	14	18	2	2	6	39	11	55	0	3	28	9	2	10	4	7	10,147	290	9,475
91	3	3	10	10	0	1	6	25	7	33	4	7	14	5	0	12	4	10	6,257	267	7,351

[전라남도]

구시군명	읍면동명	선거인수	투표수	정당별 득표수															
				국민의당	미래한국당	더불어시민당	정의당	아기새당	민중당	한국경제당	국민의당	신박신당	정의당	국민의당	코리아	가자평화인권당	가자환경당	국가혁명배당금당	국민새정당
여주시	주삼동	4,313	2,106	108	69	1,210	227	12	46	2	102	4	171	2	2	1	8	1	1
	삼일동	1,426	593	48	41	360	30	5	14	1	23	0	27	1	2	0	1	1	0
	묘도동	634	307	14	10	196	11	0	13	1	9	0	17	1	0	0	1	0	0
	잘못 투입·구분된 투표지	0	2	0	0	1	0	0	0	0	0	0	1	0	0	0	0	0	0
순천시	합계	192,923	135,661	4,626	5,912	81,907	11,152	369	4,823	168	6,341	216	10,151	141	44	92	625	93	66
	거소·선상투표	515	488	22	39	231	27	5	19	1	27	5	20	3	0	0	14	4	0
	관외사전투표	10,477	10,474	471	551	5,447	1,036	9	332	10	570	11	959	34	3	5	91	4	11
	관내사전투표	56,995	56,988	1,819	2,095	35,672	4,449	161	2,049	71	2,304	88	4,882	45	19	43	194	32	22
	재외투표	421	94	6	9	38	10	0	6	0	1	0	14	0	0	0	0	0	0
	승주읍	1,691	842	47	38	465	50	15	61	1	38	1	30	2	0	1	6	0	2
	주암면	1,897	936	31	36	525	48	27	55	4	39	6	23	3	0	2	5	4	2
	송광면	874	478	30	19	272	32	4	3	3	17	2	22	1	0	1	3	1	0
	외서면	339	152	11	9	88	9	2	3	0	6	0	4	0	0	2	1	0	0
	낙안면	1,731	819	42	33	534	44	3	25	2	31	3	30	0	0	0	4	1	0
	별량면	3,142	1,520	78	73	905	96	10	73	4	64	7	67	2	0	1	2	2	0
	상서면	1,559	808	40	32	514	66	7	13	4	29	4	35	0	0	2	1	0	0
	서면	7,183	3,890	140	185	2,334	334	6	137	6	174	6	201	4	1	2	20	3	5
	황전면	1,556	814	25	34	471	31	15	91	4	26	2	29	1	0	1	2	4	2
	월등면	838	392	14	10	248	21	4	17	2	14	3	19	1	0	2	7	2	0
	향동	1,851	794	35	49	465	72	0	24	1	31	3	44	0	0	1	1	0	0
	매곡동	2,406	1,204	41	73	699	92	6	33	1	69	1	61	3	0	3	10	1	0
	삼산동	13,311	7,557	249	377	4,570	630	15	237	8	408	12	503	5	4	3	36	5	7
	조곡동	3,786	2,051	72	99	1,224	192	3	63	1	78	2	145	0	0	1	8	0	0
	덕연동	25,639	15,095	496	664	9,170	1,345	19	510	14	756	21	1,052	9	4	4	64	8	10
	풍덕동	4,782	2,617	97	151	1,642	168	6	72	1	152	5	137	5	4	2	16	5	0
	남제동	5,177	2,397	87	121	1,499	158	7	73	3	108	2	122	1	0	3	10	2	1
저전동	1,473	716	23	48	424	42	1	23	2	51	2	33	1	1	1	7	0	0	
장천동	1,516	642	27	56	378	39	3	17	0	33	1	37	0	0	0	4	1	1	
중앙동	1,761	756	19	39	459	60	3	22	3	34	3	48	0	0	2	6	2	0	

정당별 득표수																			무효투표수	기권수	
국민의당	자유한국당	국민미래당	국민당	국민선당	국민연합당	대한민국미래당	미래당	미래한국당	새누리당	여정당	우당	자유당	새변당	자민당	추진당	미래당	국민미래당	국민연합당			우당
29	0	1	3	5	0	0	0	9	2	12	1	1	2	0	0	1	1	5	2,038	68	2,207
1	1	1	0	1	0	0	0	5	0	1	0	1	0	0	0	2	1	1	569	24	833
2	0	0	1	0	0	0	0	0	0	1	0	0	0	0	0	0	0	3	280	27	327
0	0	0	0	0	0	0	0	0	0	0	0	0	0	0	0	0	0	0	2	0	-2
1,211	51	47	177	302	22	89	94	484	184	617	40	87	173	99	15	157	79	168	130,822	4,839	57,262
4	0	0	0	2	0	2	1	3	0	2	0	2	3	0	0	4	2	1	443	45	27
59	4	11	12	39	1	10	13	52	36	103	2	22	13	13	2	13	15	15	9,979	495	3
290	20	14	70	126	8	30	26	161	59	206	19	19	30	29	4	51	28	77	55,212	1,776	7
2	0	1	0	2	0	0	0	0	0	2	0	0	1	0	0	0	0	0	92	2	327
11	1	0	1	3	1	1	0	4	2	0	0	0	2	1	1	4	1	3	793	49	849
17	0	0	3	0	1	1	1	4	3	2	1	1	1	2	0	0	1	2	850	86	961
4	0	0	2	2	0	0	1	1	1	0	0	0	1	1	0	0	1	7	431	47	396
0	0	1	1	0	0	0	1	0	0	0	0	1	0	0	0	0	0	2	141	11	187
4	0	0	3	0	0	0	1	3	1	2	2	0	2	1	1	0	0	7	779	40	912
11	0	0	5	4	0	1	1	7	3	2	0	1	2	2	1	2	2	7	1,435	85	1,622
10	1	1	1	1	1	0	1	1	2	1	0	1	1	0	0	1	0	4	774	34	751
56	1	3	5	7	2	3	2	20	4	15	0	5	10	5	0	6	1	6	3,709	181	3,293
5	0	1	1	0	0	0	1	0	3	2	1	0	0	1	1	5	0	3	762	52	742
3	1	0	1	0	0	0	0	1	0	0	1	0	0	0	0	3	0	1	375	17	446
9	0	0	3	0	0	0	1	0	0	3	1	0	3	1	0	3	2	1	753	41	1,057
18	0	0	3	5	0	3	1	4	1	9	0	1	1	2	0	4	0	0	1,145	59	1,202
96	2	1	9	20	0	8	5	23	7	30	4	2	12	6	0	6	4	2	7,306	251	5,754
39	2	0	3	3	1	2	0	9	3	10	0	3	2	1	0	3	0	2	1,971	80	1,735
198	6	5	17	28	1	7	16	70	22	85	2	9	23	11	0	14	8	5	14,673	422	10,544
24	2	1	4	0	0	5	0	6	0	5	0	0	2	3	0	3	2	0	2,520	97	2,165
42	1	0	2	5	1	4	2	11	3	11	1	2	9	3	0	9	1	1	2,305	92	2,780
4	0	0	1	2	0	2	0	5	1	4	0	2	1	0	0	1	1	0	683	33	757
3	0	0	0	3	1	0	2	2	0	1	0	0	1	1	0	1	1	1	614	28	874
9	0	0	1	2	0	1	0	4	0	3	1	0	0	1	0	1	0	1	724	32	1,005

[전라남도]

구시군명	읍면동명	선거인수	투표수	정당별 득표수															
				민생당	미래한국당	더불어시민당	정의당	국민의당	민중당	국민중심당	국민의당	신박신당	행복민주당	코리아	가자평화인권당	가자환경당	국가혁명배당금당	국민생성당	국민참여신당
순천시	도사동	9,246	4,883	133	206	3,002	390	17	155	3	256	8	336	8	1	4	23	2	1
	왕조1동	22,565	12,527	386	682	7,179	1,165	16	423	13	776	12	928	8	5	3	55	8	1
	왕조2동	10,192	5,726	185	184	3,451	546	5	287	6	249	6	370	5	2	3	35	2	1
	절못 투입·구분된 투표지	0	1	0	0	1	0	0	0	0	0	0	0	0	0	0	0	0	0
나주시	합계	96,947	62,742	2,617	2,352	36,426	5,688	427	3,016	80	2,564	118	4,592	68	21	59	302	36	33
	거소·선상투표	425	401	31	14	148	34	7	19	6	20	6	22	5	1	6	7	2	0
	관외사전투표	7,273	7,269	314	293	3,986	774	10	256	7	365	6	723	14	2	4	49	0	2
	관내사전투표	27,989	27,988	1,137	832	16,802	2,460	199	1,386	25	984	60	2,276	19	10	23	101	19	15
	재외투표	239	48	1	11	20	5	0	1	0	3	0	5	0	0	0	1	0	0
	남평읍	6,545	2,601	118	86	1,575	236	11	104	4	110	1	150	1	0	0	12	0	2
	세지면	1,550	654	29	19	403	52	10	26	3	13	1	25	0	0	1	1	1	1
	왕곡면	1,652	813	37	30	499	56	10	38	2	17	5	33	0	1	1	4	0	0
	반남면	817	407	26	12	228	28	6	15	2	12	3	11	1	0	1	2	1	0
	공산면	1,293	630	28	21	331	43	19	74	1	23	1	25	1	0	1	1	0	0
	동강면	1,443	593	29	20	333	39	11	29	2	22	3	18	3	0	0	2	0	1
	다시면	1,923	832	45	32	471	66	14	58	2	25	2	28	3	1	7	8	1	1
	문평면	1,041	428	30	12	243	37	6	18	6	12	3	16	2	0	1	2	0	1
	노안면	2,805	1,339	58	47	851	89	25	83	2	34	2	31	1	1	1	5	3	0
	금천면	2,613	1,100	52	38	661	91	13	49	3	28	4	59	0	0	1	2	0	1
	산포면	1,997	899	43	28	565	81	3	25	0	25	4	34	0	0	1	4	0	2
	다도면	1,008	349	14	15	195	20	5	12	0	15	2	11	1	0	1	3	1	1
	봉황면	2,473	1,092	66	44	656	76	17	48	2	22	3	49	4	0	2	6	0	1
	송월동	4,655	2,095	92	94	1,165	178	12	123	0	101	3	124	3	1	3	14	1	0
	영강동	1,537	525	27	20	301	36	6	31	1	20	2	28	0	0	1	4	1	0
	금남동	3,043	1,275	66	50	733	101	9	62	4	58	0	72	1	0	1	11	1	1
	성북동	5,210	2,412	98	80	1,378	241	13	161	2	103	1	144	4	0	1	10	2	0
	영산동	2,014	850	54	33	509	56	12	29	2	22	1	35	0	2	0	6	1	0
	이창동	2,070	734	29	21	458	51	3	32	1	31	1	35	0	0	0	5	1	0
	빛가람동	15,332	7,407	193	500	3,915	838	6	337	3	499	3	638	5	2	2	42	1	4
	절못 투입·구분된 투표지	0	1	0	0	0	0	0	0	0	0	0	0	0	0	0	0	0	0

정당별 득표수																			무효투표수	기권수	
국민의당	자유한국당	국민미래당	국민당	국민선당	국민연합당	대한국민당	미래당	미래한국당	새누리당	여정당	우리당	자유당	새별당	자유연당	추진당	미래당	국민한국당	국민연합당			우리당
50	2	3	12	9	1	3	2	20	4	10	1	3	3	3	3	5	2	7	4,688	195	4,363
157	3	4	15	30	3	5	14	49	23	70	2	7	31	8	0	14	6	10	12,111	416	10,038
86	5	1	2	9	0	1	2	24	6	39	2	6	19	4	2	4	1	3	5,553	173	4,466
0	0	0	0	0	0	0	0	0	0	0	0	0	0	0	0	0	0	0	1	0	-1
406	27	26	76	76	16	42	29	170	46	270	18	23	80	37	17	81	33	92	59,964	2,778	34,205
2	1	1	7	1	0	1	1	4	2	2	3	0	0	3	1	0	1	2	360	41	24
24	0	4	10	25	1	4	3	23	7	65	1	7	5	5	0	10	5	4	7,008	261	4
101	14	8	23	21	7	16	10	68	19	94	5	6	20	11	0	26	18	34	26,849	1,139	1
0	0	0	1	0	0	0	0	0	0	0	0	0	0	0	0	0	0	0	48	0	191
28	3	1	4	3	2	1	3	9	3	10	1	4	10	0	1	3	1	7	2,504	97	3,944
13	0	0	0	1	0	1	0	2	0	2	0	0	0	0	0	1	0	2	607	47	896
5	0	0	1	0	1	0	0	2	0	1	2	1	3	0	0	2	0	5	756	57	839
8	2	0	2	0	0	1	0	2	0	0	0	0	0	0	0	1	1	0	365	42	410
7	0	1	1	0	1	1	0	2	1	0	0	0	2	0	0	1	1	2	589	41	663
1	1	0	1	0	0	1	0	8	0	0	1	1	1	0	3	1	0	6	537	56	850
8	0	0	3	0	2	2	0	1	0	1	1	1	3	0	0	0	0	4	790	42	1,091
3	0	1	0	0	0	0	0	0	1	1	0	0	0	0	3	2	0	1	401	27	613
4	0	1	2	1	0	0	0	3	1	1	0	0	7	1	0	2	0	1	1,257	82	1,466
12	0	2	1	0	0	1	1	1	0	5	0	0	2	1	1	6	1	3	1,039	61	1,513
9	0	0	3	0	0	0	0	1	1	3	2	0	2	3	2	1	0	1	843	56	1,098
3	1	0	0	1	0	0	0	1	0	0	0	0	0	1	1	0	0	0	304	45	659
5	0	1	0	0	0	0	0	4	0	1	1	1	2	3	0	4	0	6	1,024	68	1,381
43	0	1	5	4	1	1	2	6	2	12	0	1	6	3	0	7	0	2	2,010	85	2,560
13	0	0	0	1	0	0	0	1	0	0	0	0	0	1	0	3	0	1	498	27	1,012
20	0	1	1	3	1	2	0	5	0	5	0	0	1	0	0	2	1	2	1,214	61	1,768
18	3	2	3	2	0	2	0	4	1	14	0	0	10	1	0	3	1	0	2,302	110	2,798
4	0	0	0	1	0	2	2	2	1	3	0	0	1	2	2	3	1	2	788	62	1,164
11	0	1	2	0	0	3	0	1	0	2	0	0	0	0	2	0	1	1	692	42	1,336
64	2	1	6	12	0	3	7	20	7	48	1	1	5	2	1	3	1	6	7,178	229	7,925
0	0	0	0	0	0	0	0	0	0	0	0	0	0	0	0	0	0	0	1	0	-1

[전라남도]

구시군명	읍면동명	선거인수	투표수	정당별 득표수															
				민생당	미래한국당	더불어시민당	정의당	아기새당	미래한국당	한국경제당	국민의당	신박신당	행복민주당	코리아	가자평화인권당	가자환경당	국가혁명배당금당	국민생성당	국민참여신당
광양시	합계	166,435	109,725	3,224	6,718	63,850	10,659	254	3,359	486	5,078	160	8,317	164	50	61	557	50	65
	거소·선상투표	398	376	19	30	154	45	2	6	2	26	1	27	2	2	0	9	1	1
	관외사전투표	12,553	12,546	503	773	6,578	1,276	17	367	31	639	9	1,111	63	11	10	113	4	7
	관내사전투표	38,670	38,664	963	2,095	23,786	3,543	75	1,098	167	1,511	54	3,370	31	10	19	156	11	21
	재외투표	290	86	2	13	37	4	0	0	0	11	1	11	0	0	0	0	0	0
	광양읍	27,650	14,104	440	694	8,590	1,300	42	430	86	598	26	891	14	12	7	64	10	9
	봉강면	1,252	687	24	36	407	41	2	16	7	32	5	49	0	1	0	1	0	0
	옥룡면	1,727	934	28	49	535	74	6	17	26	38	5	38	1	1	2	5	0	0
	옥곡면	1,583	767	31	43	439	69	6	15	13	21	2	33	1	0	2	2	2	0
	진상면	1,651	822	37	50	497	51	2	26	16	14	4	28	1	1	2	2	1	0
	진월면	1,808	974	34	58	565	63	11	35	20	21	3	41	3	1	3	2	2	1
	디압면	1,058	585	21	58	328	39	6	13	6	10	1	10	0	1	1	4	2	2
	골약동	1,081	569	18	38	366	34	5	9	7	20	0	19	1	0	2	5	0	0
	중마동	31,883	15,641	442	1,198	8,625	1,686	32	577	55	808	30	1,059	21	3	8	90	7	9
	광영동	7,081	3,108	99	301	1,716	308	12	119	22	133	1	158	2	0	1	14	2	4
	태인동	1,054	485	12	28	323	27	2	14	1	13	2	18	0	0	1	2	2	1
	금호동	5,996	3,539	93	617	1,513	434	15	64	12	326	5	209	6	1	1	20	0	2
	해룡면	30,700	15,832	458	637	9,387	1,665	19	553	15	857	11	1,245	18	6	2	68	6	8
잘못투입·구분된 투표지	0	6	0	0	4	0	0	0	0	0	0	0	0	0	0	0	0	0	
담양군	합계	41,681	28,738	1,405	962	18,013	2,291	140	669	57	987	45	1,764	46	11	25	140	23	14
	거소·선상투표	61	54	2	2	31	3	0	0	0	7	0	1	0	0	0	0	0	0
	관외사전투표	3,954	3,950	227	171	2,116	421	11	92	5	224	2	368	9	0	1	21	2	2
	관내사전투표	13,901	13,901	627	409	9,013	1,061	69	294	29	395	19	870	23	7	13	57	9	7
	재외투표	97	23	0	2	10	4	0	0	0	1	0	4	0	0	0	0	0	1
	담양읍	7,672	3,466	160	121	2,233	254	12	68	8	126	9	184	4	2	3	27	5	1
	봉산면	1,576	715	41	21	485	44	5	19	2	14	2	35	2	0	0	2	0	0
	고서면	1,664	753	50	30	470	56	0	28	1	29	0	31	0	0	2	4	2	0
	창평면	1,822	799	41	20	495	48	7	46	3	33	2	34	0	0	1	3	1	1
	대덕면	1,026	487	28	16	300	32	5	24	0	14	1	18	2	1	0	2	1	0

정당별 득표수																				무효투표수	기권수
국민의당	자유한국당	국민미래당	국민당	국민선당	대한당	대한국민당	미래당	미래국민당	새누리당	여정당	우리당	자유당	새별당	자유연당	추진당	미래당	국민당	국민선당	국민당		
940	39	53	154	142	17	74	95	394	150	521	24	76	146	70	20	101	55	87	106,210	3,515	56,710
3	0	0	3	1	1	0	0	1	3	1	0	2	0	0	0	1	0	1	344	32	22
54	2	12	24	44	3	22	18	49	43	116	4	20	12	16	2	11	5	11	11,980	566	7
192	22	15	47	36	5	16	16	122	42	154	7	15	34	20	5	25	23	28	37,734	930	6
2	0	0	0	1	0	0	0	1	0	0	0	0	0	1	0	0	0	0	84	2	204
156	5	11	14	11	3	8	12	52	15	44	2	6	26	6	2	17	6	10	13,619	485	13,546
11	0	0	3	3	2	0	0	3	1	2	0	1	0	1	0	2	1	1	652	35	565
17	0	0	1	2	0	1	1	5	3	1	1	1	2	0	0	4	1	2	867	67	793
17	0	1	2	0	0	0	0	4	0	1	0	0	1	2	1	1	0	1	710	57	816
6	1	0	2	0	1	1	0	3	1	3	0	1	1	0	1	1	0	3	757	65	829
13	1	0	5	0	0	2	1	1	1	2	1	1	1	1	3	1	8	2	907	67	834
10	0	1	0	3	0	1	1	4	0	0	1	1	2	1	0	2	1	1	531	54	473
4	0	1	0	0	0	0	0	2	1	1	0	0	4	0	0	0	0	1	538	31	512
184	4	4	30	10	0	10	16	73	16	92	4	14	24	13	1	18	5	10	15,178	463	16,242
46	0	3	5	2	1	5	7	14	3	15	0	1	7	2	1	1	3	2	3,010	98	3,973
0	0	0	1	0	0	1	0	2	0	2	0	1	1	0	0	0	0	1	455	30	569
64	2	1	3	2	0	1	7	14	6	16	1	3	7	1	2	1	0	4	3,453	86	2,457
160	2	4	14	27	1	6	16	44	15	71	3	9	24	6	2	16	2	9	15,386	446	14,868
1	0	0	0	0	0	0	0	0	0	0	0	0	0	0	0	0	0	0	5	1	-6
139	26	18	49	37	4	31	23	86	39	77	7	29	40	36	12	51	44	75	27,415	1,323	12,943
1	0	0	0	1	0	0	0	1	0	0	0	0	0	0	0	0	0	0	49	5	7
6	10	4	4	7	0	5	4	9	5	32	1	11	7	5	3	5	8	9	3,807	143	4
33	7	11	28	15	4	17	11	42	22	19	3	12	11	8	8	30	25	38	13,246	655	0
1	0	0	0	0	0	0	0	0	0	0	0	0	0	0	0	0	0	0	23	0	74
13	0	0	5	4	0	1	5	11	2	11	1	2	10	8	0	3	4	3	3,300	166	4,206
10	0	0	1	0	0	1	0	4	1	1	1	0	1	0	1	0	0	2	695	20	861
3	1	0	1	0	0	2	0	3	1	0	0	0	0	0	0	1	0	1	716	37	911
8	4	0	0	0	0	0	0	2	1	3	0	0	3	2	0	0	1	3	762	37	1,023
5	0	1	2	0	0	0	0	0	0	0	0	0	1	2	0	1	2	1	459	28	539

[전라남도]

구시군명	읍면동명	선거인수	투표수	정당별 득표수															
				민생당	미래한국당	더불어시민당	정의당	아기새당	미래한국당	한국경제당	국민의당	신박신당	행복민주당	코리아	가자평화인권당	가자환경당	국가혁명배당금당	국민생성당	국민참여신당
담양군	무정면	1,389	611	30	24	393	51	5	14	0	10	3	31	0	0	2	3	0	1
	금성면	1,258	524	25	19	317	42	2	9	2	17	0	28	1	0	1	5	1	0
	용면	1,006	520	30	22	341	38	6	8	1	14	4	11	0	0	1	0	2	0
	월산면	1,217	527	26	24	307	44	3	13	1	15	1	38	0	0	0	4	0	0
	수북면	2,211	1,099	62	42	667	97	8	36	4	44	0	46	1	0	0	4	0	0
	대전면	2,245	1,052	40	30	675	78	5	15	1	33	2	53	4	1	1	7	0	1
	가사문학면	582	256	16	9	159	18	2	3	0	11	0	12	0	0	0	1	0	0
	절못투입·구분된 투표지	0	1	0	0	1	0	0	0	0	0	0	0	0	0	0	0	0	0
장성군	합계	39,903	26,666	1,356	1,219	16,233	2,276	117	429	67	977	52	1,701	37	9	33	129	26	11
	거소·선상투표	114	106	8	6	74	8	0	0	0	1	0	1	0	0	0	0	0	0
	관외사전투표	3,736	3,732	233	220	1,980	346	4	64	10	201	3	339	13	0	3	27	1	0
	관내사전투표	12,504	12,502	563	523	7,892	1,035	63	177	32	391	24	872	13	6	10	54	10	5
	재외투표	101	18	2	0	9	2	1	0	0	0	0	3	0	0	0	0	0	0
	장성읍	7,237	3,156	151	142	1,965	260	19	60	7	115	9	162	3	0	6	18	3	1
	진원면	1,828	962	60	29	623	72	3	13	0	34	4	50	0	1	2	2	3	0
	남면	2,045	886	46	20	551	94	3	14	1	23	0	54	3	0	0	5	0	0
	동화면	1,165	594	36	27	351	52	4	4	1	16	2	25	0	0	1	1	2	0
	삼서면	1,792	719	37	29	405	81	3	25	2	28	2	38	0	1	1	3	1	0
	삼계면	2,960	1,283	71	119	692	119	5	17	3	64	3	54	3	0	6	5	1	3
	황룡면	2,375	1,017	56	31	654	75	5	25	2	48	3	36	1	0	2	5	3	1
	서삼면	822	365	23	15	219	21	3	4	4	12	0	18	0	1	1	1	1	0
	복일면	711	343	19	10	211	36	1	8	0	9	0	9	1	0	1	1	0	0
	북이면	1,429	585	28	26	362	47	1	15	2	17	1	23	0	0	0	3	1	1
	북하면	1,084	396	23	22	244	28	2	3	3	18	1	16	0	0	0	4	0	0
	절못투입·구분된 투표지	0	2	0	0	1	0	0	0	0	0	0	1	0	0	0	0	0	0
곡성군	합계	25,933	18,222	981	808	10,605	1,843	108	510	166	562	45	969	22	8	32	85	19	14
	거소·선상투표	91	88	7	5	27	5	0	2	0	4	1	3	3	0	0	0	0	0
	관외사전투표	2,147	2,146	128	111	1,138	257	6	63	5	90	0	171	7	0	0	16	1	1
	관내사전투표	8,990	8,990	482	351	5,458	867	50	252	82	234	14	527	5	6	14	35	10	8

정당별 득표수																		무효투표수	기권수			
국민의당	자유한국당	국민중심당	국민연합당	국민선당	국민당	대한민국당	미래당	미래한국당	새누리당	여정당	우당	자유당	새별당	자민당	추진당	추진당	미래당			국민중심당	국민연합당	국민선당
8	1	0	0	0	0	2	1	0	0	1	0	0	4	5	0	1	1	2	593	18	778	
6	0	0	0	1	0	1	0	1	2	1	0	0	0	0	0	0	2	1	484	40	734	
4	0	0	2	2	0	0	0	2	1	0	0	0	1	1	0	1	0	5	497	23	486	
1	0	0	1	1	0	0	0	2	1	0	0	1	1	2	0	4	0	0	490	37	690	
10	1	2	3	4	0	1	2	4	1	7	1	2	0	2	0	1	0	5	1,057	42	1,112	
29	2	0	2	2	0	1	0	4	2	2	0	1	1	1	0	4	1	2	1,000	52	1,193	
1	0	0	0	0	0	0	0	1	0	0	0	0	0	0	0	0	0	3	236	20	326	
0	0	0	0	0	0	0	0	0	0	0	0	0	0	0	0	0	0	1	0	0	-1	
168	13	19	26	36	9	25	14	69	36	97	11	12	33	18	6	40	17	39	25,360	1,306	13,237	
0	0	0	0	1	0	0	0	0	0	1	0	1	0	0	0	0	0	0	101	5	8	
18	5	4	4	7	0	3	2	10	16	23	2	5	4	3	1	4	5	6	3,566	166	4	
47	4	7	13	16	5	11	5	20	11	43	4	4	11	5	0	18	9	20	11,923	579	2	
1	0	0	0	0	0	0	0	0	0	0	0	0	0	0	0	0	0	0	18	0	83	
22	2	0	0	4	1	6	3	11	2	5	1	1	6	1	1	5	1	4	2,997	159	4,081	
2	0	1	1	5	1	0	0	3	1	3	0	0	3	1	0	1	0	0	918	44	866	
9	1	1	1	0	0	1	1	6	0	2	1	0	2	1	0	0	0	1	841	45	1,159	
15	0	2	2	0	0	0	1	3	1	0	0	0	1	2	1	3	0	3	556	38	571	
10	1	0	1	0	0	1	0	2	0	0	0	0	0	2	0	0	0	0	673	46	1,073	
15	0	0	0	1	1	1	1	4	4	9	1	0	5	1	1	3	2	0	1,214	69	1,677	
10	0	0	0	0	0	1	1	2	1	6	0	0	0	0	1	0	0	2	971	46	1,358	
5	0	0	0	0	0	0	0	4	0	1	1	0	0	0	0	1	0	1	336	29	457	
3	0	2	2	1	1	1	0	1	0	1	0	0	0	1	0	1	0	1	321	22	368	
5	0	2	1	1	0	0	0	2	0	2	0	0	0	1	1	2	0	1	545	40	844	
6	0	0	1	0	0	0	0	1	0	1	1	1	1	0	0	2	0	0	378	18	688	
0	0	0	0	0	0	0	0	0	0	0	0	0	0	0	0	0	0	0	2	0	-2	
165	13	13	30	41	8	27	12	47	16	49	4	25	26	20	9	35	27	40	17,384	838	7,711	
1	1	0	0	1	0	2	0	0	0	0	0	0	0	0	0	1	0	3	66	22	3	
16	1	1	4	9	2	5	2	4	3	22	2	1	2	3	0	1	4	4	2,080	66	1	
50	8	4	17	20	5	12	3	19	6	10	2	13	7	10	2	17	10	17	8,627	363	0	

[전라남도]

구시군명	읍면동명	선거인수	투표수	정당별 득표수															
				민생당	미래한국당	더불어시민당	정의당	아기새당	민중당	한국경제당	국민의당	신박신당	정의당	코리아	가자평화인권당	가자환경당	국가혁명배당금당	국민생성당	국민참여신당
곡성군	재외투표	75	22	1	4	4	1	0	0	0	1	0	7	0	0	0	0	0	
	곡성읍	4,185	2,070	106	103	1,240	199	10	38	16	85	9	91	2	2	2	12	2	1
	오곡면	1,043	549	26	29	306	57	3	15	12	18	1	17	1	0	1	1	0	2
	삼기면	899	419	9	15	243	41	6	14	7	11	7	10	0	0	1	4	1	0
	석곡면	1,124	498	22	23	297	58	3	4	5	20	1	17	0	0	4	2	2	0
	목사동면	651	260	19	12	150	27	2	7	1	5	0	10	0	0	2	0	0	0
	죽곡면	888	439	20	24	240	32	4	4	2	14	3	28	0	0	1	1	0	0
	고달면	725	415	21	14	248	38	6	4	4	10	2	15	1	0	2	1	0	0
	옥곡면	2,328	1,066	54	39	604	140	2	42	9	31	2	29	1	0	2	3	2	2
	입면	1,167	516	27	28	295	48	6	29	3	9	2	22	0	0	2	2	1	0
	검면	840	388	33	30	175	36	7	24	9	14	2	12	2	0	0	4	0	0
	오산면	780	355	26	20	179	37	3	12	11	16	1	10	0	0	1	4	0	0
	절뚝투입·구분된 투표지	0	1	0	0	1	0	0	0	0	0	0	0	0	0	0	0	0	0
구례군	합계	23,350	16,851	736	895	9,798	1,343	74	627	197	522	40	1,088	23	14	21	87	8	8
	거소·선상투표	89	85	10	9	31	5	0	3	4	5	0	6	0	1	0	1	0	0
	관외사전투표	1,711	1,710	77	87	917	177	5	52	6	84	1	152	7	4	1	9	1	2
	관내사전투표	7,578	7,576	293	338	4,556	585	27	299	72	180	8	613	4	3	14	43	2	2
	재외투표	60	6	0	0	5	0	0	0	0	0	0	1	0	0	0	0	0	0
	구례읍	5,742	3,036	146	173	1,791	223	12	92	28	106	10	139	6	2	0	16	2	2
	문척면	750	399	16	26	205	32	1	15	10	22	1	32	0	0	1	1	0	1
	간전면	891	544	22	36	310	49	4	16	6	12	5	14	1	0	1	1	0	1
	토지면	1,470	816	38	62	438	70	5	47	16	22	5	22	0	1	0	6	0	0
	마산면	1,328	625	26	51	337	46	6	38	9	18	1	21	2	0	4	2	1	0
	광의면	1,316	709	30	31	430	54	5	22	15	25	1	32	0	0	0	5	2	0
	용방면	724	420	34	16	224	27	2	23	17	16	3	26	2	1	0	0	0	0
	산동면	1,691	922	44	65	554	74	7	20	14	32	5	30	1	2	0	3	0	0
절뚝투입·구분된 투표지	0	3	0	1	0	1	0	0	0	0	0	0	0	0	0	0	0	0	

정당별 득표수																			무효투표수	기권수	
국민의당	자유한국당	국민중심당	국민당	국민선당	국민연합당	대한국민당	미래당	미래한국당	새누리당	여정당	우당	자유당	새별당	자유당	추진당	추진당	미래당	국민중심당			국민연합당
2	0	0	0	0	0	0	0	0	0	0	0	0	0	0	0	1	0	0	21	1	53
12	0	2	1	2	0	2	2	4	0	7	0	2	5	0	0	1	2	2	1,962	108	2,115
9	2	3	0	1	1	1	0	4	1	1	0	0	0	1	0	0	3	1	517	32	494
6	0	1	0	1	0	0	0	2	0	1	0	1	2	1	1	2	1	3	391	28	480
5	0	0	1	0	0	1	1	2	1	0	0	2	1	2	0	1	1	1	477	21	626
4	0	1	0	2	0	0	0	0	1	0	0	0	1	2	0	0	0	0	246	14	391
9	0	0	0	2	0	2	0	1	0	1	0	0	1	0	0	4	3	0	396	43	449
2	0	0	0	2	0	1	0	5	0	0	0	1	2	0	4	0	0	0	383	32	310
31	1	0	3	1	0	1	1	3	2	3	0	1	2	0	1	3	1	5	1,021	45	1,262
5	0	0	1	0	0	0	2	1	1	1	0	1	0	0	1	0	1	0	488	28	651
5	0	1	3	0	0	0	0	0	1	2	0	1	2	0	0	2	1	1	367	21	452
8	0	0	0	0	0	0	1	2	0	1	0	2	1	1	0	2	0	3	341	14	425
0	0	0	0	0	0	0	0	0	0	0	0	0	0	0	0	0	0	0	1	0	-1
153	15	7	26	39	3	13	16	62	19	46	8	4	28	16	6	28	11	34	16,015	836	6,499
0	0	0	0	0	1	1	0	2	0	0	0	0	0	0	0	0	0	1	80	5	4
14	2	1	1	7	0	0	2	7	6	13	0	1	4	1	1	3	2	3	1,650	60	1
35	8	3	16	12	1	5	5	24	3	17	3	2	6	6	3	8	6	15	7,217	359	2
0	0	0	0	0	0	0	0	0	0	0	0	0	0	0	0	0	0	0	6	0	54
50	1	1	3	7	0	6	3	15	2	10	2	1	7	4	0	6	1	1	2,868	168	2,706
2	0	0	1	2	0	0	0	3	3	0	1	0	2	0	0	0	0	0	377	22	351
11	2	0	0	1	0	1	1	2	0	1	0	0	1	2	1	2	0	3	506	38	347
5	1	1	3	2	0	0	1	3	1	1	0	0	0	1	1	2	0	3	757	59	654
10	1	0	0	5	0	0	1	1	2	2	1	0	2	0	0	2	1	1	591	34	703
7	0	1	2	0	1	0	0	3	0	2	0	0	3	0	0	1	1	1	674	35	607
5	0	0	0	2	0	0	1	0	2	0	1	0	1	0	0	1	0	4	408	12	304
14	0	0	0	1	0	0	2	2	0	0	0	0	2	2	0	3	0	2	879	43	769
0	0	0	0	0	0	0	0	0	0	0	0	0	0	0	0	0	0	0	2	1	-3

[전라남도]

구시군명	읍면동명	선거인수	투표수	정당별 득표수															
				민생당	미래한국당	더불어시민당	정의당	아기새당	미래한국당	한국경제당	국민의당	신박신당	행복민주당	코리아	가자평화인권당	가자환경당	국가혁명배당금당	국민생성당	국민참여신당
고흥군	합계	58,923	44,686	6,597	1,675	24,595	2,517	265	786	57	1,157	118	1,807	70	34	54	146	41	21
	거소·선상투표	296	253	56	4	110	14	3	4	0	9	3	12	4	0	1	2	0	0
	관외사전투표	3,338	3,338	369	164	1,775	294	8	64	5	130	3	259	5	1	3	19	3	1
	관내사전투표	23,152	23,152	3,582	756	12,606	1,289	115	447	31	522	66	966	44	11	26	60	20	12
	재외투표	128	22	2	2	11	1	0	0	0	0	0	6	0	0	0	0	0	0
	고흥읍	5,702	3,142	436	131	1,769	216	18	53	2	135	8	115	4	5	1	17	4	0
	도양읍	6,027	3,383	429	194	1,907	177	25	41	4	104	13	139	2	4	3	9	8	2
	풍양면	1,722	1,136	98	50	731	48	17	10	3	20	2	20	1	1	4	4	1	0
	도덕면	1,387	741	108	28	418	28	6	12	2	18	2	23	2	1	1	3	0	0
	금산면	1,928	1,016	170	31	562	51	6	17	1	21	1	38	2	0	1	5	0	1
	도화면	2,110	1,230	186	38	686	52	9	24	1	26	4	24	0	0	3	2	0	0
	포두면	2,817	1,684	228	60	1,021	86	6	26	0	31	2	29	1	3	2	2	2	0
	봉래면	882	502	101	36	254	12	4	8	1	17	3	20	1	0	1	0	0	0
	동일면	771	433	64	23	237	19	2	7	1	10	0	15	1	1	1	1	1	0
	점암면	1,306	765	109	35	410	36	7	9	1	13	2	24	2	2	1	2	0	1
	영남면	687	402	67	9	222	19	4	5	0	12	2	12	0	2	2	2	0	0
	과역면	1,454	749	118	23	419	36	8	9	0	22	3	23	0	2	1	4	0	0
	남양면	1,161	656	102	24	357	32	6	8	1	19	2	15	0	0	0	4	1	1
	동강면	1,689	924	156	26	500	49	9	14	2	23	0	31	1	1	3	6	1	1
	대서면	961	448	108	14	216	21	4	9	1	8	0	12	0	0	0	1	0	2
두원면	1,405	710	108	27	384	37	8	19	1	17	2	24	0	0	0	3	0	0	
잘못투입·구분된 투표지	0	0	0	0	0	0	0	0	0	0	0	0	0	0	0	0	0	0	
보성군	합계	37,404	26,486	2,855	1,063	14,941	1,744	156	779	48	875	64	1,338	37	17	36	74	22	28
	거소·선상투표	122	115	15	4	50	10	1	0	0	6	1	5	0	0	1	0	0	0
	관외사전투표	2,631	2,630	255	104	1,402	239	3	53	6	139	4	236	2	1	1	14	0	4
	관내사전투표	12,631	12,631	1,453	476	7,053	804	68	402	19	366	34	688	25	11	16	18	12	13
	재외투표	106	24	0	10	6	5	0	1	0	0	0	2	0	0	0	0	0	0
	보성읍	4,409	2,213	195	124	1,274	159	22	72	3	98	4	84	2	0	3	5	5	2
	별교읍	7,227	3,646	392	162	2,140	201	23	66	11	105	11	156	2	2	5	25	4	5

정당별 득표수																				무효투표수	기권수
국민의당	자유한국당	국민미래당	국민당	국민선당	국민연합당	대한민국미래당	미래당	미래한국당	새누리당	여성당	우당	자유당	새별당	자민당	추진당	추진정의미래당	미래한국당	국민연합당	우당		
273	17	25	42	41	8	28	26	83	35	65	22	17	69	52	13	80	28	95	40,959	3,727	14,237
3	0	3	0	2	1	0	0	1	0	0	0	0	1	1	0	3	1	1	239	14	43
17	1	0	5	6	1	3	4	11	5	17	1	2	9	5	0	4	3	0	3,197	141	0
78	5	16	20	21	5	11	14	47	17	28	11	8	16	20	8	35	15	49	20,977	2,175	0
0	0	0	0	0	0	0	0	0	0	0	0	0	0	0	0	0	0	0	22	0	106
19	2	0	4	1	0	1	3	3	2	4	1	0	11	6	1	6	3	6	2,987	155	2,560
55	4	2	2	3	0	3	0	5	2	6	0	0	2	5	1	5	0	4	3,160	223	2,644
3	0	1	2	2	0	3	0	3	0	0	0	0	0	1	0	3	0	3	1,031	105	586
4	1	0	0	0	0	0	0	1	1	1	1	0	0	0	0	0	2	3	666	75	646
12	0	0	2	0	0	2	0	2	1	2	1	2	4	0	0	4	0	2	941	75	912
12	1	2	1	1	0	1	0	1	0	1	1	2	1	1	2	5	0	4	1,091	139	880
13	1	1	1	2	1	0	1	2	2	2	1	0	1	5	0	2	1	5	1,540	144	1,133
2	0	0	1	0	0	0	0	0	0	0	0	0	0	1	0	0	0	2	464	38	380
9	1	0	0	0	0	0	0	0	0	0	0	0	3	0	0	0	0	1	397	36	338
6	0	0	0	0	0	0	0	1	1	0	1	2	4	2	0	7	2	3	683	82	541
2	0	0	0	1	0	2	1	0	1	0	0	0	0	1	0	1	0	1	368	34	285
8	0	0	0	0	0	0	1	2	1	1	1	0	1	3	1	0	1	2	690	59	705
4	0	0	1	0	0	1	0	1	1	0	0	0	1	0	0	0	0	3	584	72	505
16	0	0	1	0	0	1	0	1	1	1	1	0	0	0	0	3	0	3	851	73	765
0	0	0	2	2	0	0	0	1	0	1	2	0	1	0	0	1	0	1	407	41	513
10	1	0	0	0	0	0	2	1	0	1	0	1	14	1	0	1	0	2	664	46	695
0	0	0	0	0	0	0	0	0	0	0	0	0	0	0	0	0	0	0	0	0	0
162	16	20	41	48	12	25	58	83	26	67	10	19	25	40	15	46	33	74	24,897	1,589	10,918
0	0	0	1	0	0	0	1	1	1	1	0	0	0	1	0	0	1	0	100	15	7
11	2	5	3	9	0	3	6	8	9	15	3	1	4	2	0	1	3	1	2,549	81	1
54	11	8	25	23	8	9	23	40	12	26	4	10	7	15	5	21	14	43	11,816	815	0
0	0	0	0	0	0	0	0	0	0	0	0	0	0	0	0	0	0	0	24	0	82
9	1	2	2	2	1	4	11	14	0	6	0	2	3	9	1	2	4	2	2,127	86	2,196
30	1	3	4	10	0	5	4	7	1	8	1	2	8	6	3	7	5	9	3,424	222	3,581

[전라남도]

구시군명	읍면동명	선거인수	투표수	정당별 득표수																
				국민의당	미래한국당	더불어시민당	정의당	아기새한국당	민중당	한국경제당	국민의당	신박신당	정진당	국민의당	코리아	가자평화인권당	가자환경당	국가혁명배당금당	국민생성당	국민참여신당
보성군	노동면	423	177	15	4	86	5	3	27	1	6	0	6	0	0	0	0	0	0	
	미력면	576	261	28	6	146	14	2	16	0	8	0	10	0	0	0	0	0	1	
	검백면	544	268	21	8	151	19	3	9	0	10	0	6	0	0	2	4	1	0	
	울어면	561	260	32	9	135	9	1	19	0	9	0	11	0	0	0	2	0	1	
	복내면	823	431	51	19	256	23	3	8	2	7	1	17	0	0	0	1	0	0	
	문덕면	406	233	27	10	124	20	3	11	0	9	1	6	0	0	1	0	0	0	
	조성면	2,170	1,103	106	37	691	68	4	27	1	29	4	31	1	0	3	1	0	0	
	득량면	2,403	1,262	127	42	716	97	11	38	1	45	4	46	2	2	2	1	0	0	
	회천면	1,801	898	111	43	514	52	7	17	2	30	0	28	2	0	0	2	0	1	
	응치면	571	334	27	5	197	19	2	13	2	8	0	6	1	1	2	1	0	1	
절못투입 구분된 투표지	0	0	0	0	0	0	0	0	0	0	0	0	0	0	0	0	0	0	0	
회선군	합계	54,504	36,090	1,472	1,042	21,963	2,766	237	2,084	38	1,371	50	2,246	37	5	57	149	20	29	
	거소·선상투표	111	105	5	4	55	7	1	4	0	6	0	3	1	0	0	1	0	0	
	관외사전투표	4,215	4,214	200	146	2,352	400	2	172	4	210	4	375	10	2	4	36	1	3	
	관내사전투표	14,174	14,174	527	321	9,050	1,031	85	783	18	444	19	978	12	0	20	40	7	11	
	재외투표	84	26	0	4	8	4	1	0	0	3	0	3	0	0	0	0	0	0	
	회순읍	23,041	11,547	437	363	6,962	901	57	811	4	494	12	660	8	2	13	54	9	7	
	한천면	848	461	20	19	288	26	7	19	0	19	4	14	1	0	2	2	0	0	
	춘양면	964	415	15	18	243	29	4	28	1	10	2	17	0	0	3	2	0	1	
	청풍면	530	256	27	11	134	16	7	10	3	4	1	7	0	0	3	2	0	0	
	이양면	923	391	18	8	229	21	7	11	1	17	1	16	0	0	1	1	0	1	
	능주면	1,811	903	38	33	520	90	6	49	0	41	0	46	1	0	0	4	1	1	
	도곡면	1,612	796	40	18	509	65	9	38	3	37	0	26	0	0	4	1	0	2	
	도암면	775	349	28	14	193	26	3	13	0	10	2	10	1	0	2	3	0	0	
	이서면	538	293	18	5	182	19	5	7	0	9	0	11	0	0	1	0	0	0	
	동북면	898	442	21	12	267	26	8	25	0	8	1	11	0	0	0	1	0	1	
	동면	1,998	855	46	30	460	58	15	60	1	33	1	38	2	0	2	2	0	2	
	백이면	808	374	14	14	228	17	11	23	1	8	1	14	0	0	2	0	1	0	
	사평면	1,174	489	18	22	283	30	9	31	2	18	2	17	1	1	0	0	1	0	
	절못투입 구분된 투표지	0	0	0	0	0	0	0	0	0	0	0	0	0	0	0	0	0	0	0

정당별 득표수																		무효투표수	기권수				
국민의당	자유한국당	국민중심당	국민연립연합당	국민선당	국민당	대한민국당	미래한국당	미래한국당	새누리당	여정당	우당	자유당	새별당	자민당	추진당	초당연립연합	미래한국당			국민중심당	국민연립연합당	4당연립연합	계
2	0	0	1	0	0	0	5	0	0	0	0	0	0	0	1	0	1	0	0	1	164	13	246
2	1	0	2	0	1	1	2	2	0	2	0	0	1	0	0	0	0	0	0	1	246	15	315
0	0	0	0	0	1	0	0	0	0	0	0	0	0	0	2	2	0	0	4	243	25	276	
4	0	0	0	0	0	1	0	1	0	0	1	0	0	2	0	2	1	0	0	240	20	301	
10	0	0	0	0	0	0	1	1	0	1	0	1	0	0	1	2	0	1	406	25	392		
2	0	0	0	1	0	0	0	0	0	0	0	1	0	0	0	0	0	0	2	218	15	173	
11	0	0	0	2	0	1	4	4	0	1	0	0	0	1	1	1	1	1	4	1,034	69	1,067	
14	0	1	1	1	1	0	0	1	1	5	0	2	2	0	0	5	1	1	1	1,170	92	1,141	
10	0	0	1	0	0	1	1	2	1	2	1	0	0	1	2	2	1	3	837	61	903		
3	0	1	1	0	0	0	0	2	1	0	0	0	0	2	0	0	2	2	299	35	237		
0	0	0	0	0	0	0	0	0	0	0	0	0	0	0	0	0	0	0	0	0	0	0	0
193	25	22	42	30	7	25	12	92	27	141	15	13	35	43	7	68	17	67	34,447	1,643	18,414		
0	1	1	0	0	0	0	1	1	1	0	0	0	0	0	0	0	0	1	93	12	6		
13	6	2	7	9	0	3	1	13	4	43	2	2	5	1	0	8	2	8	4,050	164	1		
46	8	11	14	13	2	10	2	29	8	30	4	3	6	8	1	17	4	22	13,584	590	0		
0	0	0	0	0	0	0	1	0	0	0	0	0	1	0	0	0	0	0	25	1	58		
85	7	6	15	5	2	6	7	31	9	58	4	6	17	17	2	22	6	13	11,112	435	11,494		
5	0	0	0	0	2	0	0	0	0	1	1	0	1	0	0	3	0	2	436	25	387		
0	0	0	1	0	0	1	0	2	0	0	0	0	0	1	0	4	0	1	383	32	549		
4	0	0	0	0	0	0	0	1	0	0	1	0	1	0	0	1	0	1	234	22	274		
3	0	0	0	0	1	0	0	0	2	1	0	0	0	3	0	1	0	2	345	46	532		
5	0	0	1	0	0	0	0	1	1	2	1	1	0	3	1	2	1	2	851	52	908		
3	1	0	0	0	0	1	0	3	1	1	0	1	0	1	2	0	1	4	771	25	816		
0	0	0	1	1	0	1	0	1	0	0	1	0	0	0	0	1	1	2	314	35	426		
2	0	0	0	0	0	0	0	2	0	1	0	0	1	2	0	1	1	1	268	25	245		
4	0	1	0	1	0	0	0	2	0	0	1	0	1	2	0	2	0	3	398	44	456		
15	0	1	2	0	0	2	0	4	1	2	0	0	2	2	1	3	0	3	788	67	1,143		
5	1	0	1	0	0	0	0	0	0	0	0	0	0	2	0	1	0	2	346	28	434		
3	1	0	0	1	0	1	0	2	0	2	0	0	0	1	0	2	1	0	449	40	685		
0	0	0	0	0	0	0	0	0	0	0	0	0	0	0	0	0	0	0	0	0	0	0	0

[전라남도]

구시군명	읍면동명	선거인수	투표수	정당별 득표수															
				민생당	미래한국당	더불어시민당	정의당	아기새당	미래한국당	국민의당	국민중심당	국민의당	신박신당	정의당	국민의당	코리아	가자평화인권당	가자환경당	국가혁명배당금당
장흥군	합계	34,142	24,791	2,504	867	13,866	1,434	150	1,660	36	693	62	1,227	32	11	47	84	22	15
	거소·선상투표	163	151	24	6	68	12	1	7	0	9	0	5	0	0	2	1	0	1
	관외사전투표	2,271	2,271	222	93	1,150	190	6	76	3	101	2	202	7	0	1	12	1	4
	관내사전투표	13,089	13,085	1,327	411	7,456	751	91	896	23	338	29	683	12	5	25	29	14	8
	재외투표	91	29	1	5	13	0	0	1	0	1	0	3	0	0	0	0	0	0
	장흥읍	7,479	3,696	341	145	2,090	208	16	235	2	120	14	174	4	1	11	17	1	1
	관산읍	2,686	1,411	127	46	814	66	10	151	3	30	6	38	1	2	2	6	0	0
	대덕읍	1,828	949	152	37	498	48	8	38	1	14	3	27	3	1	1	6	0	0
	용산면	982	459	48	25	215	28	1	49	1	9	1	24	0	1	0	2	0	0
	안양면	1,461	728	60	21	451	31	6	27	1	16	1	22	2	0	1	1	0	0
	장동면	613	336	38	16	150	23	1	44	1	17	0	4	0	0	1	2	1	0
	장평면	1,032	558	39	15	330	25	7	68	0	10	3	8	2	0	1	3	3	1
	유치면	483	194	27	10	98	10	2	11	1	10	2	6	0	0	0	4	0	0
	부산면	668	318	28	14	164	18	1	35	0	5	1	13	0	1	2	1	0	0
	회진면	1,296	606	70	23	369	24	0	22	0	13	0	18	1	0	0	0	2	0
절곶투입·구분된 투표지	0	0	0	0	0	0	0	0	0	0	0	0	0	0	0	0	0	0	
강진군	합계	31,339	22,670	3,409	983	11,759	1,524	117	568	49	681	59	1,239	35	18	22	70	29	17
	거소·선상투표	83	74	14	7	31	4	1	0	1	1	0	0	0	0	0	0	0	0
	관외사전투표	2,173	2,171	301	112	1,086	193	2	37	5	97	0	193	6	0	1	12	1	3
	관내사전투표	11,484	11,483	1,805	449	5,961	781	68	331	21	313	30	665	14	12	11	23	15	8
	재외투표	85	29	0	10	14	2	0	1	0	0	0	2	0	0	0	0	0	0
	강진읍	7,031	3,534	510	180	1,814	237	7	96	4	123	8	155	6	4	2	14	3	5
	군동면	2,135	1,158	174	51	626	77	9	13	4	37	5	43	1	2	3	7	2	0
	칠량면	1,077	508	84	26	254	30	5	7	1	14	1	13	1	0	1	3	1	0
	대구면	543	260	42	11	117	12	4	2	0	12	0	21	1	0	0	0	2	0
	마량면	963	532	100	19	292	29	3	7	1	6	0	20	0	0	0	1	1	0
	도암면	1,387	715	97	33	350	46	4	25	2	17	3	32	2	0	2	2	0	1
	신전면	1,003	562	79	17	313	27	3	8	2	11	2	26	1	0	0	1	1	0
	성전면	1,273	598	79	23	310	37	5	17	3	17	2	33	1	0	1	4	2	0

정당별 득표수																			무효투표수	기권수	
국민의당	자유한국당	국민미래당	국민당	국민선당	국민연합	대한국민당	미래당	미래한국당	새누리당	여정당	우리당	자유당	새별당	자민당	추진당	추진정의미래당	미래한국당	국민연합			합계
163	31	11	34	77	8	28	17	52	16	76	13	13	35	28	10	35	21	64	23,442	1,349	9,351
2	0	1	0	1	0	1	0	0	0	0	0	0	0	1	0	0	0	0	142	9	12
20	7	2	3	7	0	5	2	4	6	23	0	2	3	2	0	2	3	1	2,162	109	0
67	17	3	14	43	3	11	4	26	7	31	9	4	10	13	5	13	9	33	12,420	665	4
5	0	0	0	0	0	0	0	0	0	0	0	0	0	0	0	0	0	0	29	0	62
43	5	3	5	14	2	3	3	11	1	18	0	2	9	4	1	4	5	10	3,523	173	3,783
2	0	0	3	0	2	2	1	3	1	1	0	1	4	0	0	3	1	3	1,329	82	1,275
2	0	0	2	0	0	2	0	4	0	0	1	1	0	1	1	3	1	2	857	92	879
5	0	0	1	4	0	1	2	0	0	0	0	2	1	0	0	2	1	3	426	33	523
6	0	1	2	2	0	0	4	1	1	0	0	0	0	1	1	1	0	5	665	63	733
2	1	0	0	0	0	0	0	0	0	0	1	0	2	1	0	1	0	1	307	29	277
2	1	0	0	1	1	0	0	0	0	2	2	1	1	2	0	2	1	0	531	27	474
2	0	0	1	1	0	0	0	0	0	0	0	0	0	0	0	0	0	1	186	8	289
2	0	0	0	3	0	0	1	1	0	1	0	0	1	0	1	0	0	3	296	22	350
3	0	1	3	1	0	3	0	2	0	0	0	0	4	3	1	4	0	2	569	37	690
0	0	0	0	0	0	0	0	0	0	0	0	0	0	0	0	0	0	0	0	0	0
140	13	16	31	32	10	16	21	57	16	58	10	13	22	27	14	47	13	57	21,192	1,478	8,669
0	0	0	1	0	0	1	1	0	0	0	0	0	0	0	0	0	0	0	62	12	9
12	0	3	2	4	1	0	1	3	4	14	0	2	0	0	0	0	1	3	2,099	72	2
40	4	7	10	17	2	7	7	20	10	24	4	7	6	10	9	23	6	27	10,747	736	1
0	0	0	0	0	0	0	0	0	0	0	0	0	0	0	0	0	0	0	29	0	56
50	5	1	4	7	3	1	7	17	2	15	1	1	5	6	1	7	1	9	3,311	223	3,497
9	0	2	3	0	1	2	2	7	0	2	0	0	1	3	2	5	0	2	1,095	63	977
3	0	1	1	0	0	0	0	3	0	0	0	0	1	0	0	0	1	1	452	56	569
2	1	0	1	0	0	0	0	0	0	0	0	0	0	0	0	0	1	1	230	30	283
2	1	0	1	2	0	1	0	1	0	0	0	0	1	3	0	3	0	1	495	37	431
5	2	0	2	0	1	4	3	1	0	2	1	0	0	0	1	4	1	4	647	68	672
5	0	1	4	1	1	0	0	1	0	1	1	0	4	3	0	0	0	1	514	48	441
8	0	1	1	0	0	0	0	1	0	0	1	0	2	1	0	2	1	1	553	45	675

[전라남도]

구시군명	읍면동명	선거인수	투표수	정당별 득표수															
				민생당	미래한국당	더불어시민당	정의당	아기새당	민중당	한국경제당	국민의당	신박신당	정의당	코리아	가자평화인권당	가자환경당	국가혁명배당금당	국민생성당	국민참여신당
강진군	작천면	919	441	50	16	254	24	0	13	0	17	7	15	1	0	1	0	1	0
	병영면	878	442	59	22	246	15	3	11	0	12	1	13	1	0	0	1	0	0
	옴천면	305	163	15	7	91	10	3	0	5	4	0	8	0	0	0	2	0	0
	잘못투입·구분된 투표지	0	0	0	0	0	0	0	0	0	0	0	0	0	0	0	0	0	0
완도군	합계	44,329	30,969	3,021	977	19,177	1,782	162	642	44	800	70	1,463	38	19	47	113	6	11
	거소·선상투표	795	739	114	22	451	28	4	1	2	22	3	20	3	0	0	8	0	0
	관외사전투표	2,386	2,386	227	106	1,279	214	1	39	2	95	2	196	4	1	1	17	0	1
	관내사전투표	13,176	13,175	1,198	368	8,487	769	63	275	24	252	37	643	9	6	18	48	4	3
	재외투표	59	17	0	2	9	1	1	0	0	0	0	2	0	0	0	0	0	0
	완도읍	10,556	5,123	479	204	3,127	313	24	119	4	190	9	285	4	2	7	10	1	2
	금일읍	2,289	1,289	120	33	792	53	5	34	0	22	2	36	3	0	2	7	0	1
	노화읍	2,998	1,614	154	28	1,013	67	14	47	1	35	5	66	3	1	4	3	0	0
	군외면	1,819	954	92	42	571	61	9	12	2	26	3	32	3	1	1	2	1	1
	신지면	1,840	897	98	23	545	41	1	18	2	25	2	32	1	2	1	3	0	1
	고금면	2,299	1,218	104	45	771	68	9	25	3	36	3	35	0	0	2	0	0	0
	약산면	1,292	761	76	23	454	47	6	21	0	28	1	20	1	4	1	3	0	0
	청산면	1,258	766	110	32	423	41	6	8	0	27	1	23	2	2	2	4	0	0
	소안면	1,303	737	90	16	455	31	8	17	0	14	1	31	0	0	2	3	0	0
	금당면	439	248	35	9	130	20	5	3	0	7	0	10	1	0	1	1	0	0
	보길면	1,440	833	102	14	541	16	6	15	4	18	1	26	3	0	3	3	0	1
	생일면	380	212	22	10	129	12	0	8	0	3	0	6	1	0	2	1	0	1
	잘못투입·구분된 투표지	0	0	0	0	0	0	0	0	0	0	0	0	0	0	0	0	0	0
	해남군	합계	61,526	41,329	4,961	1,382	22,786	3,012	193	1,539	44	1,120	88	2,160	46	16	56	182	40
거소·선상투표		397	357	60	17	121	18	7	7	1	14	5	12	2	0	2	5	0	2
관외사전투표		3,480	3,478	397	151	1,775	312	7	86	3	155	2	287	7	2	3	19	0	0
관내사전투표		17,348	17,348	2,064	510	9,718	1,321	72	669	14	429	25	1,027	17	3	22	68	16	10
재외투표		112	15	1	1	5	2	0	0	0	1	0	3	0	0	0	0	0	0
해남읍		13,324	6,579	766	244	3,687	531	19	228	5	217	9	364	4	5	4	34	5	3
삼산면		1,715	881	98	33	469	55	7	46	1	30	3	38	2	0	2	3	1	0

정당별 득표수																			무효투표수	기권수	
국민의당	자유한국당	국민미래당	국민당	국민선당	국민연합당	대한민국미래당	미래당	미래한국당	새누리당	여성당	우당	자유당	새별당	자유연립당	추진연립미래당	미래한국당	국민미래당	국민당			계
2	0	0	0	1	0	0	0	1	0	0	2	0	1	1	0	2	1	4	414	27	478
0	0	0	1	0	0	0	0	1	0	0	0	2	1	0	1	0	0	2	392	50	436
2	0	0	0	0	1	0	0	1	0	0	0	1	0	0	0	1	0	1	152	11	142
0	0	0	0	0	0	0	0	0	0	0	0	0	0	0	0	0	0	0	0	0	0
189	10	13	21	24	9	17	17	87	17	72	5	19	36	55	11	37	26	71	29,108	1,861	13,360
2	0	1	0	1	0	2	0	1	1	3	0	0	0	0	0	0	0	2	691	48	56
15	2	2	5	2	0	1	4	8	5	17	0	6	4	4	2	1	1	2	2,266	120	0
52	2	5	7	8	7	6	4	32	5	24	3	8	19	12	3	10	7	23	12,441	734	1
0	0	0	0	1	0	0	0	0	0	0	0	0	0	0	0	0	0	0	16	1	42
39	3	0	3	4	0	3	5	11	0	17	0	1	5	17	1	3	1	4	4,897	226	5,433
16	0	2	0	1	0	0	0	4	0	1	0	0	2	6	2	4	0	8	1,156	133	1,000
10	0	1	2	2	1	1	0	3	2	1	0	0	2	4	1	4	1	7	1,483	131	1,384
4	0	0	0	0	0	1	1	6	1	2	0	1	0	2	1	2	2	1	883	71	865
5	0	0	1	3	0	1	0	6	0	0	1	1	0	0	0	1	0	1	815	82	943
13	1	0	0	0	0	0	1	5	1	1	1	0	1	5	1	5	6	7	1,149	69	1,081
5	0	0	1	1	0	0	0	0	0	0	0	0	1	3	0	1	0	1	698	63	531
8	0	1	0	0	0	0	0	4	1	0	0	2	1	0	0	3	4	3	708	58	492
7	1	1	1	1	0	0	2	2	0	1	0	0	0	1	0	1	2	6	694	43	566
3	0	0	1	0	1	1	0	0	0	2	0	0	0	1	0	1	0	1	233	15	191
10	1	0	0	0	0	1	0	5	1	3	0	0	1	0	0	1	1	5	782	51	607
0	0	0	0	0	0	0	0	0	0	0	0	0	0	0	0	0	1	0	196	16	168
0	0	0	0	0	0	0	0	0	0	0	0	0	0	0	0	0	0	0	0	0	0
226	20	18	50	60	10	31	32	126	37	89	19	21	48	25	11	93	22	83	38,672	2,657	20,197
1	0	0	1	0	1	1	0	0	1	0	0	1	1	0	0	1	0	0	281	76	40
20	1	3	7	11	1	5	6	14	7	26	2	4	3	4	0	6	1	2	3,329	149	2
64	7	4	24	30	2	10	9	46	11	28	8	9	15	6	6	30	7	27	16,328	1,020	0
1	0	0	0	1	0	0	0	0	0	0	0	0	0	0	0	0	0	0	15	0	97
33	1	2	4	6	0	4	5	18	5	13	3	1	10	4	0	10	4	8	6,256	323	6,745
11	1	0	0	0	1	0	0	0	2	1	0	1	0	0	0	2	1	0	808	73	834

[전라남도]

구시군명	읍면동명	선거인수	투표수	정당별 득표수															
				민생당	미래한국당	더불어시민당	정의당	아기새당	미래한국당	한국경제당	국민의당	신박신당	행복민주당	코리아	가자평화인권당	가자환경당	국가혁명배당금당	국민새정당	국민참여신당
해남군	화산면	2,033	1,007	161	45	511	61	6	31	1	17	2	25	2	2	3	3	2	1
	현산면	1,878	1,073	118	45	605	53	11	22	2	21	1	52	3	0	4	8	0	1
	송지면	3,996	2,071	274	49	1,123	109	9	79	5	50	10	60	2	0	3	9	2	1
	북평면	1,665	946	103	39	498	45	8	114	0	11	3	30	0	0	1	4	1	0
	북일면	1,130	604	67	23	357	30	2	44	0	13	2	13	0	0	4	0	0	0
	옥천면	1,644	814	91	32	426	74	8	35	0	21	3	27	0	1	1	2	0	2
	계곡면	1,145	578	95	22	303	39	3	8	1	14	0	16	2	1	1	3	3	0
	마산면	1,501	753	69	20	461	45	3	25	3	15	4	24	2	0	1	4	3	1
	황산면	3,261	1,619	209	58	925	119	9	38	3	32	5	52	2	1	2	7	3	1
	산이면	2,381	1,119	135	25	617	60	4	52	4	25	6	50	1	1	2	5	0	0
	문내면	2,470	1,220	139	33	723	84	9	15	0	31	2	45	0	0	0	5	1	2
	화원면	2,046	867	114	35	462	54	9	40	1	24	6	35	0	0	1	3	3	2
잘못 투입·구분된 투표지	0	0	0	0	0	0	0	0	0	0	0	0	0	0	0	0	0	0	
진도군	합계	27,107	18,123	2,421	722	9,797	1,281	111	424	27	447	41	916	24	31	17	93	12	16
	거소·선상투표	206	189	23	6	138	7	0	1	1	1	0	2	2	0	0	1	0	0
	관외사전투표	1,413	1,413	156	79	715	134	4	25	2	56	3	112	5	2	1	5	0	2
	관내사전투표	7,749	7,749	1,061	283	4,234	538	42	209	12	183	20	453	7	10	4	33	3	4
	재외투표	77	25	2	6	12	1	0	1	0	0	0	2	0	0	0	0	0	
	진도읍	5,365	2,510	389	96	1,324	197	13	62	3	66	6	135	1	1	2	18	2	1
	군내면	1,837	987	123	46	528	70	8	25	3	35	1	38	1	2	3	6	1	1
	고군면	2,250	1,150	173	48	623	80	13	17	1	20	3	47	1	0	1	9	1	2
	의신면	2,214	1,099	162	56	601	61	4	16	3	24	4	42	0	3	2	3	2	1
	임회면	2,165	1,064	123	40	601	70	6	34	1	29	0	24	1	0	2	5	0	0
	지산면	2,070	1,040	111	31	555	73	7	24	1	17	2	29	5	1	0	8	1	1
	조도면	1,761	897	98	31	466	50	14	10	0	16	2	32	1	12	2	5	2	4
잘못 투입·구분된 투표지	0	0	0	0	0	0	0	0	0	0	0	0	0	0	0	0	0	0	
영암군	합계	47,028	30,016	2,494	1,305	16,584	3,667	111	690	35	872	56	1,655	52	17	39	135	23	15
	거소·선상투표	265	256	32	18	93	21	4	2	1	16	2	8	3	3	1	10	1	0
	관외사전투표	3,470	3,468	254	177	1,818	395	6	55	7	129	5	326	15	1	1	19	2	2

정당별 득표수																			무효투표수	기권수	
국민의당	자유한국당	국민미래당	국민당	국민선당	국민연합당	대한국민당	미래당	미래한국당	새누리당	여정당	우당	자유당	새별당	자민당	추진당	초당연립미래당	베일국민당	합당국민당			4당연립
9	3	0	0	0	0	1	1	7	1	1	0	0	0	0	1	4	0	0	901	106	1,026
7	0	1	3	3	0	1	1	4	0	0	1	0	2	0	2	3	0	6	980	93	805
20	2	2	5	1	1	3	3	10	2	4	1	2	3	3	1	7	3	4	1,862	209	1,925
4	1	0	0	1	2	2	0	2	2	2	0	1	0	0	0	2	0	8	884	62	719
0	0	0	0	1	0	1	0	1	0	0	1	0	1	1	0	3	0	5	569	35	526
2	0	3	1	2	0	1	0	4	0	6	0	0	3	0	0	3	2	4	754	60	830
7	1	1	1	0	1	0	1	2	1	0	0	0	1	1	0	2	2	2	534	44	567
8	1	1	0	1	1	0	1	3	1	2	1	0	2	0	0	3	0	1	706	47	748
9	1	0	0	0	0	2	4	3	1	1	1	1	3	2	0	8	1	4	1,507	112	1,642
9	0	0	2	2	0	0	0	2	1	0	0	1	1	1	0	2	0	3	1,011	108	1,262
13	1	0	1	0	0	0	0	6	2	4	0	0	1	2	1	4	1	6	1,131	89	1,250
8	0	1	1	1	0	0	1	4	0	1	1	0	2	1	0	3	0	3	816	51	1,179
0	0	0	0	0	0	0	0	0	0	0	0	0	0	0	0	0	0	0	0	0	0
146	10	8	23	32	7	15	13	62	18	37	10	5	19	17	7	48	18	45	16,920	1,203	8,984
1	0	0	0	0	0	0	0	0	1	0	0	0	2	0	0	0	0	0	186	3	17
7	2	0	0	13	0	0	1	6	2	4	1	1	2	0	0	1	1	0	1,342	71	0
54	6	1	9	5	4	4	3	29	9	13	0	3	3	4	2	17	9	13	7,284	465	0
0	0	0	0	0	0	0	0	0	0	0	0	0	1	0	0	0	0	0	25	0	52
18	1	1	8	6	0	2	3	7	2	13	2	0	2	1	0	6	0	4	2,392	118	2,855
10	0	0	1	0	0	0	2	3	0	1	3	0	2	0	1	4	3	6	927	60	850
7	1	0	1	2	1	1	0	3	1	2	1	0	0	0	0	3	0	3	1,065	85	1,100
5	0	0	2	2	2	2	2	6	1	1	3	0	4	0	0	5	4	3	1,026	73	1,115
15	0	1	0	1	0	1	1	4	0	0	0	0	1	3	1	3	0	4	971	93	1,101
17	0	2	1	1	0	3	0	2	1	1	0	1	1	5	1	3	0	2	907	133	1,030
12	0	3	1	2	0	2	1	2	1	2	0	0	1	4	2	6	1	10	795	102	864
0	0	0	0	0	0	0	0	0	0	0	0	0	0	0	0	0	0	0	0	0	0
257	22	16	50	32	4	30	20	83	29	78	16	22	32	24	10	44	12	52	28,583	1,433	17,012
0	1	0	3	0	0	4	0	0	0	0	0	1	0	0	0	0	0	2	226	30	9
20	4	6	6	9	0	5	6	19	5	23	1	4	5	3	2	4	3	2	3,339	129	2

[전라남도]

구시군명	읍면동명	선거인수	투표수	정당별 득표수															
				민생당	미래한국당	더불어시민당	정의당	아기새당	민중당	한국경제당	국민의당	신박신당	행복국민당	코리아	가자평화인권당	가자환경당	국가혁명배당금당	국민새정당	국민참여신당
영암군	관내사전투표	12,725	12,724	1,059	466	7,261	1,582	45	293	13	310	22	751	15	7	18	34	8	9
	재외투표	87	16	5	5	3	0	0	0	0	0	3	0	0	0	0	0	0	0
	영암읍	4,312	1,963	195	85	1,114	182	16	40	4	61	1	87	3	2	2	11	2	0
	삼호읍	12,738	5,320	382	243	2,711	897	12	172	4	199	11	278	5	1	5	37	2	2
	덕진면	1,135	578	49	33	346	40	3	8	2	15	0	10	1	1	1	4	0	0
	금정면	1,056	451	34	20	260	49	2	16	0	12	1	20	1	0	3	2	1	0
	신북면	2,036	903	70	32	562	57	6	19	0	21	2	40	2	0	1	4	1	1
	시종면	2,120	857	76	36	518	67	1	31	0	20	1	26	1	0	2	2	0	0
	도포면	1,339	631	71	22	368	61	4	0	0	14	1	17	1	0	1	1	1	0
	군서면	1,814	940	103	56	521	95	1	29	3	21	1	29	2	2	0	3	1	1
	서호면	1,044	479	36	33	253	52	3	5	1	14	3	11	2	0	0	1	2	0
	학산면	1,613	813	73	47	423	98	5	9	0	18	5	32	0	0	3	5	1	0
	미암면	1,274	616	55	32	332	71	3	11	0	22	1	17	1	0	1	2	1	0
	절못 투입·구분된 투표지	0	1	0	0	1	0	0	0	0	0	0	0	0	0	0	0	0	0
무안군	합계	67,320	44,680	3,888	1,458	24,993	5,015	143	795	46	1,552	49	3,164	71	14	36	176	28	23
	거소·선상투표	687	639	94	37	212	37	13	14	4	22	5	27	4	0	2	5	0	0
	관외사전투표	6,273	6,267	540	230	3,205	809	11	90	1	280	3	639	16	2	2	42	3	2
	관내사전투표	17,340	17,339	1,372	463	10,316	1,817	43	298	17	494	16	1,373	15	5	14	61	7	5
	재외투표	138	27	0	4	10	3	0	1	0	0	0	6	0	0	0	1	0	0
	무안읍	5,619	2,542	233	96	1,458	233	14	58	4	71	3	110	11	1	3	14	5	1
	일로읍	3,840	1,910	217	57	1,092	168	10	35	2	50	3	66	5	1	3	2	2	3
	삼향읍	19,059	9,146	818	320	4,723	1,393	8	159	7	461	7	658	9	1	6	35	4	7
	몽탄면	1,709	875	89	29	491	78	6	18	3	24	0	30	3	0	0	2	3	0
	청계면	3,713	1,760	162	66	991	164	10	30	2	54	3	89	3	2	2	4	1	0
	현경면	3,028	1,543	106	53	954	108	7	36	1	41	7	62	2	1	1	6	0	2
	망운면	1,241	590	60	23	376	38	7	13	0	13	0	14	0	0	1	0	0	0
	해제면	2,876	1,216	113	50	708	99	8	26	3	23	1	47	2	0	2	2	1	1
	운남면	1,797	823	84	30	456	68	6	17	2	19	1	43	1	1	0	2	2	2
절못 투입·구분된 투표지	0	3	0	0	1	0	0	0	0	0	0	0	0	0	0	0	0	0	

정당별 득표수																			무효투표수	기권수	
국민의당	자유한국당	국민미래당	국민당	국민선당	국민연합당	대한민국미래당	미래당	미래한국당	새누리당	여성당	우당	자유당	새별당	자유당	추진당	추진당	미래당	국민선당			국민연합당
68	7	2	16	12	3	7	5	26	13	29	7	8	7	6	5	18	6	18	12,156	568	1
0	0	0	0	0	0	0	0	0	0	0	0	0	0	0	0	0	0	0	16	0	71
23	0	1	2	3	0	1	1	4	0	7	2	2	5	4	0	1	0	2	1,863	100	2,349
69	3	6	11	4	1	5	5	19	6	12	3	4	10	5	1	7	1	7	5,140	180	7,418
4	0	0	0	0	0	0	0	1	4	1	0	1	0	0	0	1	0	3	528	50	557
6	0	0	3	0	0	0	0	0	0	0	1	0	0	0	1	1	0	0	433	18	605
7	0	0	4	0	0	2	0	3	0	1	0	0	2	0	0	2	0	5	844	59	1,133
4	1	0	1	0	0	1	1	0	0	1	0	0	1	0	0	4	0	3	798	59	1,263
13	1	0	1	1	0	2	0	5	0	0	1	1	0	2	0	1	0	2	592	39	708
11	1	0	1	1	0	0	0	2	0	1	0	0	0	0	0	0	1	3	889	51	874
10	0	1	0	1	0	0	0	2	0	0	1	0	1	0	0	3	0	2	437	42	565
11	2	0	2	1	0	1	1	1	0	3	0	1	0	3	0	0	0	3	748	65	800
11	2	0	0	0	0	2	1	1	1	0	0	0	1	1	1	2	1	0	573	43	658
0	0	0	0	0	0	0	0	0	0	0	0	0	0	0	0	0	0	0	1	0	-1
346	23	21	51	22	6	38	28	123	46	188	7	29	63	34	9	63	30	55	42,633	2,047	22,640
5	1	2	1	4	1	3	1	2	2	3	0	4	1	2	0	2	1	3	514	125	48
46	2	2	7	5	0	6	6	21	10	44	1	8	9	3	0	4	3	2	6,054	213	6
73	12	7	15	4	1	13	7	38	15	64	1	4	15	10	5	24	5	23	16,652	687	1
0	0	0	0	1	1	0	0	0	0	0	0	0	0	0	0	0	0	0	27	0	111
44	1	3	1	1	0	1	1	9	5	6	1	1	5	3	0	3	4	2	2,406	136	3,077
18	0	0	5	2	0	2	3	8	1	4	0	4	1	2	1	3	4	5	1,779	131	1,930
70	3	3	11	3	1	4	4	25	7	53	1	3	13	5	0	11	3	3	8,839	307	9,913
6	0	0	3	1	0	2	1	1	2	0	0	2	4	1	0	2	1	2	804	71	834
23	2	0	1	0	1	2	1	6	1	8	0	0	5	4	0	6	2	3	1,648	112	1,953
22	1	3	1	1	0	3	1	3	2	1	1	3	2	2	0	1	4	5	1,443	100	1,485
4	0	0	0	0	1	0	0	2	0	1	0	0	1	0	0	2	0	2	558	32	651
23	0	0	4	0	0	1	2	4	0	2	1	0	5	2	3	4	3	4	1,144	72	1,660
12	1	1	2	0	0	1	1	4	1	1	1	0	2	0	0	1	0	1	763	60	974
0	0	0	0	0	0	0	0	0	0	1	0	0	0	0	0	0	0	0	2	1	-3

[전라남도]

구시군명	읍면동명	선거인수	투표수	정당별 득표수															
				국민의당	미래한국당	더불어시민당	정의당	아기새당	민중당	한국경제당	국민의당	신박신당	행복민주당	코리아	가자평화인권당	가자환경당	국가혁명배당금당	국민새정당	국민참여신당
영광군	합계	46,581	30,160	1,582	1,168	17,203	2,140	149	2,222	130	1,009	85	1,774	45	14	56	141	23	22
	거소·선상투표	169	155	14	9	67	8	3	5	0	3	0	15	1	0	0	2	1	0
	관외사전투표	3,205	3,203	189	150	1,715	299	4	115	10	168	2	314	7	0	1	29	2	1
	관내사전투표	12,773	12,772	620	422	7,447	913	44	983	36	414	25	894	20	6	19	50	10	5
	재외투표	97	17	0	2	7	3	1	0	0	1	0	1	0	0	0	0	0	0
	영광읍	11,980	5,198	270	236	2,986	395	13	403	27	190	15	233	6	2	8	22	2	5
	백수읍	2,955	1,429	72	50	857	71	18	120	12	27	9	45	3	0	5	6	1	3
	홍농읍	3,655	1,720	87	108	896	121	13	138	8	88	7	72	3	3	4	12	3	4
	대마면	1,026	497	25	17	228	33	0	102	5	9	1	14	1	2	1	2	0	2
	묘량면	938	503	34	14	271	34	10	37	1	12	1	17	1	1	1	3	0	0
	불갑면	776	405	28	19	235	23	3	14	1	6	3	25	0	0	3	1	0	0
	군서면	1,431	690	38	23	421	37	9	37	7	12	4	27	1	0	2	1	2	1
	군남면	1,476	765	39	29	420	40	8	66	8	14	7	19	0	0	4	2	2	0
	염산면	2,414	1,134	77	35	641	60	9	90	9	25	8	30	0	0	1	2	0	1
	법성면	3,298	1,474	77	50	890	82	12	107	6	32	3	62	2	0	7	8	0	0
	낙월면	388	197	12	4	122	21	2	5	0	8	0	6	0	0	0	0	0	0
절못 투입·구분된 투표지	0	1	0	0	0	0	0	0	0	0	0	0	0	0	0	0	1	0	0
함평군	합계	29,602	22,500	1,685	677	12,544	1,941	109	506	373	652	53	1,329	42	15	24	103	28	25
	거소·선상투표	122	118	10	8	48	12	0	2	3	2	0	7	1	0	1	2	1	0
	관외사전투표	2,689	2,688	183	95	1,477	278	1	51	5	108	4	265	5	1	1	18	1	1
	관내사전투표	11,087	11,086	899	298	6,123	935	59	203	242	289	29	655	25	9	11	38	12	10
	재외투표	78	14	0	0	6	1	0	0	0	0	0	5	0	0	0	0	0	0
	함평읍	4,155	2,406	146	93	1,323	205	7	62	22	91	8	152	4	2	5	13	4	5
	손불면	1,669	929	62	23	526	58	2	58	24	25	2	34	2	1	1	6	2	1
	신광면	959	571	46	18	316	52	2	19	12	12	1	17	0	0	1	1	1	1
	학교면	1,867	948	79	17	558	82	7	21	10	24	1	36	1	0	1	1	2	0
	엄다면	794	422	33	20	249	41	5	5	5	14	0	21	0	0	0	4	1	0
	대동면	1,512	863	78	44	475	63	9	10	13	25	1	33	1	1	2	5	0	4
	나산면	1,355	715	56	16	393	60	6	36	15	11	0	23	1	1	0	6	3	1

정당별 득표수																			무효투표수	기권수	
국민의당	자유한국당	국민미래당	국민당	국민선당	국민연합당	대한민국미래당	미래당	미래한국당	새누리당	여성당	우당	자유당	새별당	자유당	추진당	추진당	미래당	국민선당			국민연합당
192	20	20	33	56	8	25	21	85	32	96	13	16	60	40	8	48	32	86	28,654	1,506	16,421
0	0	0	0	0	0	1	0	0	1	0	0	0	0	0	0	0	3	3	136	19	14
13	4	4	4	6	0	0	3	12	7	19	0	3	9	0	0	4	3	3	3,100	103	2
62	10	9	12	30	2	9	6	32	10	45	4	5	21	8	0	12	7	34	12,226	546	1
0	0	0	0	0	0	0	0	0	0	0	0	0	0	0	0	0	0	0	15	2	80
40	1	3	5	8	1	4	6	14	4	19	2	1	8	8	2	8	2	16	4,965	233	6,782
7	0	0	2	3	1	2	0	6	1	0	0	0	2	0	0	4	2	2	1,331	98	1,526
17	0	1	3	3	1	4	4	6	4	2	2	2	7	2	0	4	3	4	1,636	84	1,935
3	0	0	2	0	1	0	1	2	0	3	0	0	1	2	0	2	0	2	461	36	529
9	0	2	1	0	0	1	0	2	1	0	0	0	1	1	1	1	1	1	459	44	435
7	1	0	1	0	0	0	0	0	1	0	0	1	1	1	0	2	0	2	378	27	371
2	1	0	0	0	0	1	0	1	0	2	1	1	1	2	0	1	2	3	640	50	741
3	0	0	1	2	0	1	0	3	1	2	0	0	1	8	2	2	1	2	687	78	711
16	0	1	0	2	2	0	1	4	0	2	3	1	3	2	2	3	2	8	1,040	94	1,280
10	3	0	2	2	0	2	0	2	2	2	1	2	5	5	0	5	4	6	1,391	83	1,824
3	0	0	0	0	0	0	0	1	0	0	0	0	0	1	1	0	2	0	188	9	191
0	0	0	0	0	0	0	0	0	0	0	0	0	0	0	0	0	0	0	1	0	-1
192	21	23	54	16	10	29	14	67	27	70	8	21	30	14	11	51	29	106	20,899	1,601	7,102
1	0	0	0	0	0	1	1	0	0	0	2	0	0	0	0	0	0	1	103	15	4
18	3	2	9	5	0	6	1	6	8	22	1	2	2	2	0	2	3	4	2,590	98	1
62	10	7	25	8	6	13	4	27	8	31	1	9	7	9	8	22	15	57	10,166	920	1
0	0	0	0	0	0	0	0	0	1	0	0	0	0	0	0	0	0	0	13	1	64
38	1	3	5	1	1	1	3	10	3	4	0	3	8	1	0	9	5	13	2,251	155	1,749
20	1	3	1	0	2	1	0	5	1	2	0	1	0	0	0	3	0	5	872	57	740
0	1	1	4	0	0	2	1	2	0	2	1	2	0	1	1	2	2	3	524	47	388
8	1	1	2	0	0	0	0	1	2	1	1	2	3	0	0	3	0	6	871	77	919
2	0	0	0	0	0	0	0	2	2	1	0	0	0	0	0	1	1	0	407	15	372
15	1	4	0	1	0	2	1	6	0	0	0	0	6	0	2	3	0	4	809	54	649
20	1	0	2	0	0	0	1	4	0	2	0	1	2	1	0	0	2	3	667	48	640

[전라남도]

구시군명	읍면동명	선거인수	투표수	정당별 득표수															
				국민의당	미래한국당	더불어시민당	정의당	아기새당	민중당	한국경제당	국민의당	신박신당	정의당	국민의당	자유한국당	국민의당	가자환경당	국민생성당	국민참여신당
함평군	해보면	1,323	652	33	21	369	74	2	12	6	18	0	45	0	0	0	1	1	1
	월야면	1,992	1,087	60	24	680	80	9	27	16	33	7	36	2	0	1	8	0	1
	절뚝투입·구분된 투표지	0	1	0	0	1	0	0	0	0	0	0	0	0	0	0	0	0	0
신안군	합계	36,750	24,590	2,083	869	14,661	1,973	114	400	37	598	62	1,259	30	15	47	94	21	15
	거소·선상투표	236	224	34	5	105	11	0	4	3	8	2	12	3	2	2	5	1	0
	관외사전투표	4,423	4,420	421	194	2,389	491	3	76	1	149	2	416	5	2	3	17	0	1
	관내사전투표	8,244	8,242	597	248	5,079	670	37	118	6	178	22	439	12	1	13	25	11	7
	재외투표	80	19	1	1	9	2	0	1	1	0	0	4	0	0	0	0	0	0
	지도읍	2,831	1,330	119	61	827	75	14	11	2	23	2	49	2	5	2	5	1	0
	증도면	1,241	678	56	19	457	24	3	5	0	8	2	24	0	1	2	3	0	2
	임자면	1,827	753	56	17	448	45	7	19	4	20	0	21	2	1	0	2	1	1
	자은면	1,316	613	57	29	391	39	3	6	4	10	3	23	0	0	1	4	0	0
	비금면	2,210	1,175	110	32	741	58	8	20	1	24	3	26	2	0	1	10	0	1
	도초면	1,502	755	71	35	453	41	2	16	2	24	5	29	0	0	8	5	0	1
	흑산면	2,311	1,082	68	38	665	88	11	18	1	32	4	42	1	0	2	1	2	1
	하의면	1,046	556	50	23	361	26	4	14	2	14	2	18	0	1	2	4	0	0
	신의면	911	460	46	13	266	37	1	4	2	17	1	21	0	1	0	3	0	0
	장산면	990	555	47	23	311	36	2	4	2	7	2	21	0	1	2	3	1	0
	안좌면	1,993	1,031	108	41	541	95	9	23	3	37	5	29	1	0	1	3	2	1
	팔금면	527	265	25	8	160	23	3	8	0	3	1	9	0	0	2	0	0	0
	암태면	1,114	561	62	19	318	54	2	10	0	7	2	12	1	0	2	2	2	0
	압해읍	3,948	1,870	155	63	1,139	158	5	43	3	37	4	64	1	0	4	2	0	0
	절뚝투입·구분된 투표지	0	1	0	0	1	0	0	0	0	0	0	0	0	0	0	0	0	0

정당별 득표수																				무효투표수	기권수
국민의당	자유한국당	국민중심당	국민연합당	국민선상당	국민당	대한민국당	미래한국당	미래한국당	새누리당	여정당	우리당	자유당	새별당	자유당	추진당	추진당	미래한국당	국민중심당	국민연합당		
5	0	1	5	1	1	0	1	2	1	2	1	1	1	0	0	3	1	5	614	38	671
3	2	1	1	0	0	3	1	2	1	3	1	0	1	0	0	3	0	5	1,011	76	905
0	0	0	0	0	0	0	0	0	0	0	0	0	0	0	0	0	0	0	1	0	-1
294	8	21	24	22	7	20	19	58	22	38	12	19	37	19	11	43	16	45	23,013	1,577	12,160
2	0	2	1	2	1	0	0	0	0	0	1	2	1	1	0	0	0	0	210	14	12
40	2	1	8	7	1	0	5	9	3	15	1	6	3	4	0	2	2	3	4,282	138	3
66	1	10	3	6	3	4	2	18	7	11	3	7	10	3	3	17	8	12	7,657	585	2
0	0	0	0	0	0	0	0	0	0	0	0	0	0	0	0	0	0	0	19	0	61
23	3	0	0	0	0	2	2	4	0	0	0	1	3	2	1	2	1	3	1,245	85	1,501
12	0	1	0	2	0	1	0	2	0	1	0	0	3	0	1	1	0	0	630	48	563
30	0	0	0	0	0	3	1	4	1	0	2	1	1	0	2	1	0	1	691	62	1,074
9	0	0	0	0	0	1	0	2	0	1	0	0	1	0	0	1	0	4	589	24	703
14	1	2	1	0	0	2	0	1	1	1	1	1	3	1	0	3	0	4	1,073	102	1,035
3	0	0	1	2	0	0	0	0	1	0	0	0	1	0	1	0	2	3	706	49	747
11	0	0	3	0	1	3	2	2	4	3	1	1	3	3	0	6	0	2	1,019	63	1,229
1	0	0	0	0	0	0	0	0	2	1	0	0	1	0	0	1	0	1	528	28	490
3	0	1	2	0	0	1	2	0	0	1	1	0	0	1	0	3	0	2	429	31	451
23	1	0	0	1	0	1	1	1	0	1	0	0	2	0	0	0	1	3	497	58	435
19	0	3	2	0	1	0	1	5	0	1	1	0	3	3	1	0	1	1	941	90	962
0	0	0	0	0	0	0	0	1	1	0	0	0	0	0	1	0	0	3	248	17	262
3	0	0	2	1	0	1	3	2	0	0	1	0	1	0	0	2	1	0	510	51	553
35	0	1	1	1	0	1	0	7	2	2	0	0	1	1	1	4	0	3	1,738	132	2,078
0	0	0	0	0	0	0	0	0	0	0	0	0	0	0	0	0	0	0	1	0	-1

경상북도

구시군명	선거인수	투표수	정당별 득표수(득표율)																
			민생당	미래한국당	더불어시민당	정의당	우리미래	국민의당	한국경제당	국민의당	친박신당	정의민주당	코리아	가자평화인권당	가자환경당	국가혁명배양부당	국민새정당	국민참여신당	기독자유통일당
합계	2,282,938	1,516,135	23,434 (1.62)	818,952 (56.76)	232,923 (16.14)	94,251 (6.53)	19,419 (1.34)	12,392 (0.85)	5,235 (0.36)	80,428 (5.57)	15,966 (1.10)	41,334 (2.86)	2,341 (0.16)	775 (0.05)	562 (0.03)	12,715 (0.88)	898 (0.06)	1,010 (0.07)	32,821 (2.27)
포항시 북구	229,821	154,637	2,181 (1.46)	80,813 (54.42)	26,798 (18.04)	12,016 (8.09)	1,215 (0.81)	730 (0.49)	303 (0.20)	8,908 (5.99)	940 (0.63)	4,452 (2.99)	196 (0.13)	67 (0.04)	52 (0.03)	1,240 (0.83)	76 (0.05)	86 (0.05)	4,260 (2.86)
포항시 남구	198,080	130,097	2,113 (1.70)	66,748 (53.70)	23,591 (18.98)	8,930 (7.18)	1,031 (0.82)	1,141 (0.91)	492 (0.39)	7,334 (5.90)	1,049 (0.84)	3,868 (3.11)	224 (0.18)	45 (0.03)	36 (0.02)	1,072 (0.86)	52 (0.04)	72 (0.05)	2,781 (2.23)
울릉군	8,610	5,904	96 (1.71)	3,217 (57.42)	955 (17.04)	335 (5.98)	68 (1.21)	32 (0.57)	36 (0.64)	235 (4.19)	54 (0.96)	174 (3.10)	9 (0.16)	1 (0.01)	3 (0.05)	47 (0.83)	5 (0.08)	2 (0.03)	162 (2.89)
경주시	221,727	148,804	2,237 (1.56)	79,795 (55.87)	21,770 (15.24)	13,200 (9.24)	1,652 (1.15)	1,645 (1.15)	461 (0.32)	7,218 (5.05)	1,523 (1.06)	4,491 (3.14)	197 (0.13)	71 (0.04)	63 (0.04)	1,159 (0.81)	83 (0.05)	83 (0.05)	2,783 (1.94)
김천시	120,897	81,948	1,331 (1.70)	45,919 (58.65)	11,886 (15.18)	4,981 (6.36)	992 (1.26)	437 (0.55)	311 (0.39)	4,082 (5.21)	906 (1.15)	2,137 (2.72)	144 (0.18)	46 (0.05)	33 (0.04)	665 (0.84)	63 (0.08)	57 (0.07)	1,783 (2.27)
안동시	137,734	94,500	1,504 (1.67)	50,027 (55.79)	14,912 (16.63)	5,658 (6.31)	1,323 (1.47)	448 (0.49)	398 (0.44)	5,503 (6.13)	1,036 (1.15)	2,580 (2.87)	156 (0.17)	56 (0.06)	34 (0.03)	849 (0.94)	67 (0.07)	57 (0.06)	1,700 (1.89)
구미시	340,237	211,813	3,253 (1.60)	106,241 (52.48)	40,091 (19.80)	13,415 (6.62)	2,856 (1.41)	879 (0.43)	362 (0.17)	13,767 (6.80)	1,462 (0.72)	6,334 (3.12)	372 (0.18)	70 (0.03)	75 (0.03)	1,854 (0.91)	104 (0.05)	127 (0.06)	4,215 (2.08)
영주시	91,188	62,393	932 (1.57)	33,677 (56.88)	9,275 (15.66)	3,974 (6.71)	708 (1.19)	872 (1.47)	194 (0.32)	3,076 (5.19)	754 (1.27)	1,816 (3.06)	81 (0.13)	30 (0.05)	20 (0.03)	569 (0.96)	47 (0.07)	53 (0.08)	1,099 (1.85)
영천시	90,759	62,183	964 (1.64)	34,870 (59.41)	8,658 (14.75)	3,038 (5.17)	1,043 (1.77)	342 (0.58)	446 (0.75)	2,858 (4.86)	764 (1.30)	1,503 (2.56)	129 (0.21)	46 (0.07)	33 (0.05)	590 (1.00)	37 (0.06)	33 (0.05)	1,237 (2.10)
상주시	87,788	61,177	1,149 (1.99)	34,440 (59.78)	7,621 (13.22)	3,064 (5.31)	976 (1.69)	682 (1.18)	272 (0.47)	2,314 (4.01)	1,060 (1.83)	1,357 (2.35)	101 (0.17)	39 (0.06)	35 (0.06)	529 (0.91)	42 (0.07)	61 (0.10)	1,526 (2.64)
문경시	63,178	42,351	578 (1.44)	24,954 (62.39)	5,031 (12.57)	1,930 (4.82)	605 (1.51)	579 (1.44)	157 (0.39)	1,701 (4.25)	628 (1.57)	978 (2.44)	65 (0.16)	35 (0.08)	16 (0.04)	371 (0.92)	28 (0.07)	42 (0.10)	817 (2.04)

정당별 득표수(득표율)																			무효투표수	기권수	개표율
개업정당	국민의당	더불어민주	자유한국당	정의당	국민중심당	미래통합당	미래진보당	새누리당	여성당	우당	자유당	새변당	자유연립	총연정	미래통합당	통합진보당	한국복지당	정의당			
899 (0.06)	871 (0.06)	1,835 (0.12)	1,995 (0.13)	546 (0.03)	1,764 (0.12)	5,547 (0.38)	3,675 (0.25)	7,895 (0.54)	7,374 (0.51)	548 (0.03)	1,979 (0.13)	5,896 (0.40)	1,113 (0.07)	598 (0.04)	1,072 (0.07)	1,985 (0.13)	1,691 (0.11)	1,442,739	73,396	766,803	100
68 (0.04)	60 (0.04)	145 (0.09)	151 (0.10)	31 (0.02)	115 (0.07)	572 (0.38)	328 (0.22)	707 (0.47)	801 (0.53)	25 (0.01)	145 (0.09)	613 (0.41)	79 (0.05)	38 (0.02)	70 (0.04)	99 (0.06)	97 (0.06)	148,477	6,160	75,184	100
65 (0.05)	60 (0.04)	159 (0.12)	118 (0.09)	29 (0.02)	119 (0.09)	435 (0.35)	313 (0.25)	714 (0.57)	597 (0.48)	30 (0.02)	137 (0.11)	494 (0.39)	96 (0.07)	36 (0.02)	72 (0.05)	117 (0.09)	114 (0.09)	124,284	5,813	67,983	100
3 (0.05)	2 (0.03)	7 (0.12)	5 (0.08)	2 (0.03)	7 (0.12)	22 (0.39)	8 (0.14)	43 (0.76)	18 (0.32)	4 (0.07)	7 (0.12)	20 (0.35)	2 (0.03)	3 (0.05)	5 (0.08)	5 (0.08)	8 (0.14)	5,602	302	2,706	100
83 (0.05)	69 (0.04)	252 (0.17)	149 (0.10)	42 (0.02)	194 (0.13)	462 (0.32)	352 (0.24)	751 (0.52)	645 (0.45)	46 (0.03)	163 (0.11)	593 (0.41)	114 (0.07)	54 (0.03)	122 (0.08)	184 (0.12)	115 (0.08)	142,821	5,983	72,923	100
54 (0.06)	49 (0.06)	88 (0.11)	85 (0.10)	30 (0.03)	109 (0.13)	252 (0.32)	197 (0.25)	422 (0.53)	378 (0.48)	38 (0.04)	104 (0.13)	336 (0.42)	53 (0.06)	26 (0.03)	56 (0.07)	120 (0.15)	117 (0.14)	78,287	3,661	38,949	100
69 (0.07)	57 (0.06)	116 (0.12)	282 (0.31)	42 (0.04)	131 (0.14)	382 (0.42)	267 (0.29)	525 (0.58)	500 (0.55)	40 (0.04)	157 (0.17)	294 (0.32)	92 (0.10)	37 (0.04)	83 (0.09)	151 (0.16)	134 (0.14)	89,667	4,833	43,234	100
86 (0.04)	84 (0.04)	235 (0.11)	211 (0.10)	37 (0.01)	197 (0.09)	1,041 (0.51)	630 (0.31)	1,018 (0.50)	1,411 (0.69)	72 (0.03)	265 (0.13)	995 (0.49)	172 (0.08)	36 (0.01)	113 (0.05)	181 (0.08)	164 (0.08)	202,425	9,388	128,424	100
48 (0.08)	38 (0.06)	69 (0.11)	67 (0.11)	29 (0.04)	94 (0.15)	205 (0.34)	145 (0.24)	385 (0.65)	328 (0.55)	36 (0.06)	78 (0.13)	206 (0.34)	54 (0.09)	26 (0.04)	45 (0.07)	102 (0.17)	75 (0.12)	59,207	3,186	28,795	100
39 (0.06)	41 (0.06)	85 (0.14)	137 (0.23)	31 (0.05)	81 (0.13)	207 (0.35)	127 (0.21)	384 (0.65)	227 (0.38)	23 (0.03)	109 (0.18)	251 (0.42)	61 (0.10)	38 (0.06)	56 (0.09)	94 (0.16)	106 (0.18)	58,688	3,495	28,576	100
66 (0.11)	65 (0.11)	80 (0.13)	150 (0.26)	28 (0.04)	101 (0.17)	276 (0.47)	179 (0.31)	396 (0.68)	274 (0.47)	31 (0.05)	126 (0.21)	205 (0.35)	54 (0.09)	35 (0.06)	63 (0.10)	94 (0.16)	120 (0.20)	57,611	3,566	26,611	100
31 (0.07)	25 (0.06)	50 (0.12)	46 (0.11)	22 (0.05)	70 (0.17)	195 (0.48)	105 (0.26)	282 (0.70)	176 (0.44)	20 (0.05)	75 (0.18)	144 (0.36)	30 (0.07)	34 (0.08)	44 (0.11)	78 (0.19)	53 (0.13)	39,995	2,356	20,827	100

[경상북도]

구시군명	선거인수	투표수	정당별 득표수(득표율)																
			안성당	미래한국당	더불어시민당	정의당	우리미래	민중당	한국경제당	국민의당	신박신당	제민민주당	코리아	가자평화인권당	가자환경당	국가혁명배양부당	국민새정당	국민참여신당	기독교유망미래당
예천군	47,346	31,204	500 (1.69)	17,632 (59.85)	4,245 (14.40)	1,667 (5.65)	599 (2.03)	187 (0.63)	143 (0.48)	1,556 (5.28)	323 (1.09)	817 (2.77)	48 (0.16)	26 (0.08)	12 (0.04)	224 (0.76)	31 (0.10)	27 (0.09)	520 (1.76)
경산시	224,495	141,103	1,967 (1.45)	74,683 (55.20)	22,289 (16.47)	8,212 (6.07)	1,678 (1.24)	1,538 (1.13)	420 (0.31)	9,864 (7.29)	1,195 (0.88)	4,142 (3.06)	204 (0.15)	46 (0.03)	44 (0.03)	1,240 (0.91)	50 (0.03)	77 (0.05)	3,636 (2.68)
청도군	39,467	28,353	459 (1.72)	16,781 (63.11)	3,400 (12.78)	1,170 (4.40)	476 (1.79)	142 (0.53)	229 (0.86)	1,173 (4.41)	391 (1.47)	610 (2.29)	27 (0.10)	20 (0.07)	9 (0.03)	189 (0.71)	23 (0.08)	16 (0.06)	623 (2.34)
고령군	28,998	19,481	305 (1.66)	11,574 (63.11)	2,184 (11.90)	886 (4.83)	373 (2.03)	296 (1.61)	74 (0.40)	779 (4.24)	274 (1.49)	415 (2.26)	38 (0.20)	16 (0.08)	3 (0.01)	116 (0.63)	10 (0.05)	20 (0.10)	347 (1.89)
성주군	40,027	27,247	406 (1.59)	15,772 (61.97)	3,161 (12.42)	1,382 (5.43)	461 (1.81)	390 (1.53)	106 (0.41)	1,043 (4.09)	422 (1.65)	620 (2.43)	45 (0.17)	28 (0.11)	13 (0.05)	161 (0.63)	26 (0.10)	28 (0.11)	537 (2.11)
칠곡군	96,914	59,089	929 (1.65)	30,636 (54.54)	9,762 (17.38)	3,424 (6.09)	737 (1.31)	455 (0.81)	125 (0.22)	3,507 (6.24)	648 (1.15)	1,701 (3.02)	101 (0.17)	22 (0.03)	11 (0.01)	635 (1.13)	29 (0.05)	47 (0.08)	1,373 (2.44)
군위군	22,264	16,550	252 (1.62)	10,475 (67.38)	1,444 (9.28)	610 (3.92)	351 (2.25)	77 (0.49)	64 (0.41)	606 (3.89)	300 (1.93)	288 (1.85)	21 (0.13)	8 (0.05)	8 (0.05)	119 (0.76)	12 (0.07)	8 (0.05)	384 (2.47)
의성군	48,844	35,959	617 (1.83)	22,145 (65.85)	3,370 (10.02)	1,381 (4.10)	705 (2.09)	404 (1.20)	133 (0.39)	1,068 (3.17)	631 (1.87)	585 (1.73)	43 (0.12)	23 (0.06)	9 (0.02)	285 (0.84)	27 (0.08)	33 (0.09)	1,100 (3.27)
청송군	23,442	16,575	276 (1.76)	9,875 (63.28)	1,859 (11.91)	798 (5.11)	290 (1.85)	108 (0.69)	61 (0.39)	595 (3.81)	243 (1.55)	375 (2.40)	23 (0.14)	17 (0.10)	5 (0.03)	116 (0.74)	13 (0.08)	11 (0.07)	439 (2.81)
영양군	15,393	11,161	176 (1.69)	6,084 (58.51)	1,452 (13.96)	599 (5.76)	170 (1.63)	159 (1.52)	62 (0.59)	409 (3.93)	220 (2.11)	283 (2.72)	18 (0.17)	4 (0.03)	8 (0.07)	76 (0.73)	9 (0.08)	16 (0.15)	233 (2.24)
영덕군	33,604	22,993	424 (1.96)	14,329 (66.52)	2,551 (11.84)	894 (4.15)	322 (1.49)	101 (0.46)	76 (0.35)	728 (3.38)	383 (1.77)	436 (2.02)	21 (0.09)	22 (0.10)	10 (0.04)	141 (0.65)	19 (0.08)	13 (0.06)	450 (2.08)
봉화군	29,008	20,672	338 (1.72)	11,506 (58.82)	2,751 (14.06)	1,109 (5.67)	362 (1.85)	346 (1.76)	78 (0.39)	788 (4.02)	362 (1.85)	509 (2.60)	23 (0.11)	12 (0.06)	13 (0.06)	201 (1.02)	29 (0.14)	17 (0.08)	393 (2.00)
울진군	43,117	29,941	447 (1.58)	16,759 (59.59)	3,867 (13.75)	1,578 (5.61)	426 (1.51)	402 (1.42)	232 (0.82)	1,316 (4.67)	398 (1.41)	863 (3.06)	55 (0.19)	25 (0.08)	17 (0.06)	267 (0.94)	16 (0.05)	24 (0.08)	423 (1.50)

정당별 득표수(득표율)																			무효투표수	기권수	개표율
국민의당	자유한국당	더불어민주당	국민중심당	정의당	미래통합당	미래당	국민의미래	새누리당	여정의당	우리당	자유당	새벽당	자정당	새정치민주연합	정의당	한나라당	행복당	계			
23 (0.07)	32 (0.10)	45 (0.15)	31 (0.10)	17 (0.05)	31 (0.10)	87 (0.29)	53 (0.17)	138 (0.46)	116 (0.39)	12 (0.04)	36 (0.12)	86 (0.29)	24 (0.08)	22 (0.07)	29 (0.09)	62 (0.21)	58 (0.19)	29,459	1,745	16,142	100
62 (0.04)	43 (0.03)	134 (0.09)	188 (0.13)	45 (0.03)	122 (0.09)	431 (0.31)	289 (0.21)	640 (0.47)	836 (0.61)	41 (0.03)	158 (0.11)	625 (0.46)	98 (0.07)	28 (0.02)	56 (0.04)	107 (0.07)	99 (0.07)	135,287	5,816	83,392	100
22 (0.08)	27 (0.10)	35 (0.13)	37 (0.13)	13 (0.04)	36 (0.13)	105 (0.39)	52 (0.19)	136 (0.51)	92 (0.34)	10 (0.03)	42 (0.15)	82 (0.30)	11 (0.04)	16 (0.06)	29 (0.10)	60 (0.22)	46 (0.17)	26,589	1,764	11,114	100
9 (0.04)	15 (0.08)	36 (0.19)	20 (0.10)	15 (0.08)	18 (0.09)	67 (0.36)	41 (0.22)	103 (0.56)	67 (0.36)	15 (0.08)	18 (0.09)	82 (0.44)	7 (0.03)	12 (0.06)	22 (0.11)	43 (0.23)	38 (0.20)	18,338	1,143	9,517	100
15 (0.05)	19 (0.07)	31 (0.12)	44 (0.17)	14 (0.05)	28 (0.11)	93 (0.36)	62 (0.24)	152 (0.59)	79 (0.31)	12 (0.04)	49 (0.19)	105 (0.41)	14 (0.05)	17 (0.06)	20 (0.07)	55 (0.21)	39 (0.15)	25,449	1,798	12,780	100
31 (0.05)	32 (0.05)	60 (0.10)	63 (0.11)	16 (0.02)	84 (0.14)	234 (0.41)	155 (0.27)	305 (0.54)	358 (0.63)	28 (0.04)	92 (0.16)	314 (0.55)	50 (0.08)	20 (0.03)	42 (0.07)	79 (0.14)	59 (0.10)	56,164	2,925	37,825	100
16 (0.10)	14 (0.09)	22 (0.14)	20 (0.12)	8 (0.05)	24 (0.15)	63 (0.40)	41 (0.26)	79 (0.50)	41 (0.26)	7 (0.04)	21 (0.13)	63 (0.40)	7 (0.04)	6 (0.03)	14 (0.09)	39 (0.25)	32 (0.20)	15,544	1,006	5,714	100
31 (0.09)	40 (0.11)	46 (0.13)	42 (0.12)	23 (0.06)	59 (0.17)	125 (0.37)	72 (0.21)	171 (0.50)	93 (0.27)	15 (0.04)	40 (0.11)	106 (0.31)	9 (0.02)	25 (0.07)	39 (0.11)	57 (0.16)	73 (0.21)	33,625	2,334	12,885	100
5 (0.03)	18 (0.11)	16 (0.10)	22 (0.14)	13 (0.08)	23 (0.14)	44 (0.28)	36 (0.23)	72 (0.46)	37 (0.23)	7 (0.04)	31 (0.19)	56 (0.35)	22 (0.14)	15 (0.09)	9 (0.05)	48 (0.30)	26 (0.16)	15,604	971	6,867	100
12 (0.11)	19 (0.18)	18 (0.17)	31 (0.29)	7 (0.06)	21 (0.20)	38 (0.36)	26 (0.25)	72 (0.69)	29 (0.27)	10 (0.09)	15 (0.14)	36 (0.34)	12 (0.11)	12 (0.11)	7 (0.06)	39 (0.37)	16 (0.15)	10,398	763	4,232	100
21 (0.09)	16 (0.07)	21 (0.09)	21 (0.09)	18 (0.08)	26 (0.12)	48 (0.22)	42 (0.19)	135 (0.62)	68 (0.31)	4 (0.01)	18 (0.08)	45 (0.20)	13 (0.06)	13 (0.06)	29 (0.13)	57 (0.26)	23 (0.10)	21,538	1,455	10,611	100
20 (0.10)	19 (0.09)	45 (0.23)	16 (0.08)	15 (0.07)	30 (0.15)	67 (0.34)	62 (0.31)	88 (0.44)	77 (0.39)	13 (0.06)	34 (0.17)	69 (0.35)	19 (0.09)	28 (0.14)	22 (0.11)	59 (0.30)	39 (0.19)	19,559	1,113	8,336	100
20 (0.07)	27 (0.09)	40 (0.14)	59 (0.20)	19 (0.06)	44 (0.15)	96 (0.34)	93 (0.33)	177 (0.62)	126 (0.44)	9 (0.03)	59 (0.20)	76 (0.27)	20 (0.07)	21 (0.07)	25 (0.08)	55 (0.19)	40 (0.14)	28,121	1,820	13,176	100

[경상북도]

구시군명	읍면동명	선거인수	투표수	정당별 득표수																
				민생당	미래한국당	더불어시민당	정의당	국민의당	민중당	국민중심당	국민의당	친박신당	행복국민당	코리아	가자평화인권당	가자환경당	국가혁명배당금당	국민생성당	국민참여신당	
포항시 북구	합계	229,821	154,637	2,181	80,813	26,798	12,016	1,215	730	303	8,908	940	4,452	196	67	52	1,240	76	86	
	거소·선상투표	622	563	19	230	75	48	3	3	1	40	4	14	3	0	1	12	0	2	
	관외사전투표	11,702	11,696	262	4,561	2,602	1,228	60	54	23	781	29	452	74	12	8	151	6	5	
	관내사전투표	43,109	43,099	524	22,070	8,879	3,356	290	209	69	2,189	272	1,846	33	18	15	275	18	23	
	재외투표	612	135	2	42	40	12	0	0	0	9	0	16	0	0	0	0	0	0	
	홍해읍	26,589	15,265	231	8,207	2,456	1,158	134	82	22	820	104	312	13	3	5	118	8	9	
	신광면	1,966	1,143	16	722	84	40	15	4	8	29	13	16	1	2	1	21	3	1	
	청하면	3,273	1,856	27	1,182	148	94	27	7	9	56	27	19	2	0	2	18	4	2	
	송라면	1,407	780	13	535	50	20	7	4	4	19	12	8	0	1	1	8	1	1	
	기계면	3,054	1,664	26	1,101	106	77	30	5	7	38	23	11	2	7	1	18	1	0	
	죽장면	1,507	819	16	521	72	20	12	3	4	18	9	5	1	3	0	16	0	1	
	기북면	690	420	10	251	29	23	9	2	2	8	12	3	0	2	1	5	0	1	
	중앙동	11,564	6,280	85	3,875	722	304	80	27	15	273	58	85	4	3	1	42	5	5	
	양학동	10,487	5,792	82	3,182	945	428	46	44	16	337	28	123	6	1	2	52	4	1	
	죽도동	14,781	7,678	96	4,775	874	366	92	29	28	311	80	123	11	5	2	77	4	3	
	용흥동	14,917	8,752	105	5,099	1,193	539	87	27	17	499	53	194	4	1	0	67	2	6	
	우창동	20,526	11,727	169	6,103	1,909	995	100	50	15	745	65	238	11	2	3	93	7	8	
	두호동	14,008	8,454	78	4,668	1,245	647	53	47	17	574	36	168	11	1	4	63	1	6	
	장량동	43,269	25,078	379	11,912	4,773	2,367	153	121	39	1,946	101	726	19	6	4	182	8	10	
	환여동	5,738	3,434	41	1,777	596	293	17	12	7	216	14	93	1	0	1	22	4	2	
절못투입 구분된 투표지	0	2	0	0	0	1	0	0	0	0	0	0	0	0	0	0	0	0		
포항시 남구	합계	198,080	130,097	2,113	66,748	23,591	8,930	1,031	1,141	492	7,334	1,049	3,868	224	45	36	1,072	52	72	
	거소·선상투표	312	299	7	118	59	17	1	2	1	19	5	5	5	1	0	11	0	0	
	관외사전투표	8,639	8,639	211	3,515	1,827	748	52	80	25	586	42	337	49	10	4	103	4	5	
	관내사전투표	36,995	36,994	559	17,821	8,243	2,569	261	328	126	1,966	291	1,559	59	11	8	277	15	22	
	재외투표	470	129	0	33	53	16	2	0	0	5	0	7	0	0	0	1	0	0	
	구룡포읍	5,580	2,901	56	2,005	209	78	34	7	26	65	45	33	3	3	1	16	1	2	
	연일읍	19,922	11,685	187	5,996	1,964	966	83	106	29	722	98	246	22	3	2	80	6	6	
	오천읍	35,501	17,456	300	8,507	3,360	1,328	132	249	67	918	140	459	24	5	8	193	7	11	
	대송면	2,453	1,413	23	840	142	51	11	10	9	36	29	17	2	1	0	15	1	0	
	동해면	6,400	3,380	60	1,902	412	191	36	27	26	134	33	62	7	1	1	21	2	3	
	장기면	2,847	1,493	31	958	102	39	33	5	16	29	39	18	1	1	0	7	3	0	
	호미곶면	1,078	543	10	362	41	18	6	3	4	12	6	2	2	0	1	3	1	0	

정당별 득표수																			무효투표수	기권수	
국민의당	자유한국당	국민미래당	국민당	국민선당	대한당	대한국민당	미래당	미래국민당	새누리당	여정당	우당	자유당	새별당	자민당	추진당	추진국민당	한나라당	한나라국민당			한나라당
4,260	68	60	145	151	31	115	572	328	707	801	25	145	613	79	38	70	99	97	148,477	6,160	75,184
8	0	1	2	1	0	0	3	0	4	2	1	0	4	2	0	0	2	3	488	75	59
147	7	14	21	32	4	22	51	32	100	129	1	32	36	17	1	6	18	14	10,992	704	6
647	26	17	44	41	6	26	115	67	161	212	9	31	94	14	11	15	24	16	41,662	1,437	10
8	0	0	0	0	0	0	1	0	2	0	0	0	2	0	0	0	0	0	134	1	477
496	3	5	10	13	5	9	69	44	78	56	3	16	70	2	5	7	16	15	14,604	661	11,324
47	0	0	2	2	1	2	2	3	5	2	0	2	6	0	0	2	2	6	1,060	83	823
60	2	2	3	2	4	0	11	3	8	6	1	4	7	2	2	0	1	1	1,743	113	1,417
19	0	1	1	0	1	0	7	1	4	2	0	0	1	0	2	1	1	0	725	55	627
71	2	0	1	0	1	3	4	4	9	2	2	3	12	2	2	2	4	2	1,579	85	1,390
39	1	0	0	0	0	0	2	0	5	0	0	1	2	2	1	4	2	3	763	56	688
20	0	1	0	0	0	1	1	1	3	1	0	0	0	0	1	1	1	0	389	31	270
205	3	1	8	4	1	5	22	12	40	20	0	2	38	4	4	2	5	2	5,962	318	5,284
125	6	2	3	6	1	4	19	13	27	29	0	2	23	3	2	4	0	1	5,567	225	4,695
219	4	1	6	5	1	6	34	10	45	31	2	11	51	8	1	4	3	5	7,323	355	7,103
316	3	3	7	4	0	7	34	17	29	47	1	13	42	3	1	3	3	4	8,430	322	6,165
423	3	3	8	6	1	10	49	45	51	64	1	7	53	5	0	4	6	7	11,259	468	8,799
336	2	2	4	8	2	4	36	19	36	44	2	5	40	4	3	2	1	4	8,173	281	5,554
947	5	7	22	23	3	16	103	49	84	133	2	16	117	10	2	12	9	13	24,319	759	18,191
127	1	0	3	4	0	0	9	8	16	20	0	0	15	1	0	1	1	1	3,303	131	2,304
0	0	0	0	0	0	0	0	0	0	1	0	0	0	0	0	0	0	0	2	0	-2
2,781	65	60	159	118	29	119	435	313	714	597	30	137	494	96	36	72	117	114	124,284	5,813	67,983
4	0	1	0	1	1	0	0	0	2	0	0	1	1	1	0	0	0	0	263	36	13
99	6	7	18	24	0	18	33	23	89	106	2	27	30	13	3	3	20	17	8,136	503	0
411	18	21	29	28	7	25	94	66	192	152	11	38	87	28	9	18	29	36	35,414	1,580	1
4	0	1	0	0	0	0	0	3	0	1	0	0	1	0	0	0	0	0	127	2	341
60	0	1	6	3	1	2	7	4	10	4	0	1	11	0	4	3	6	3	2,710	191	2,679
325	3	5	17	8	0	13	50	31	69	69	3	12	55	11	2	4	8	9	11,210	475	8,237
438	12	4	28	10	6	25	73	53	83	77	8	20	68	7	4	18	15	8	16,665	791	18,045
71	4	1	1	1	1	1	7	9	18	6	0	1	4	3	1	2	0	8	1,326	87	1,040
148	2	3	8	6	1	4	12	11	19	8	0	6	18	1	1	3	7	4	3,180	200	3,020
36	1	1	5	0	1	3	9	5	8	1	0	1	6	0	1	1	4	1	1,366	127	1,354
9	0	2	0	0	1	0	2	1	4	1	0	0	5	0	1	0	1	2	500	43	535

[경상북도]

구시군명	읍면동명	선거인수	투표수	정당별 득표수															
				국민의당	미래한국당	더불어시민당	정의당	아기새당	민중당	한국경제당	국민의당	친박신당	행복국민당	코리아	가자평화인권당	가자환경당	국가혁명배당금당	국민새정당	국민참여신당
포항시 남구	상대동	17,874	9,441	138	5,648	1,198	485	97	73	49	401	102	165	16	2	1	88	1	4
	해도동	13,244	7,170	98	4,551	886	260	75	52	37	244	85	102	9	1	3	55	2	2
	송도동	9,132	5,103	57	3,426	524	190	51	29	20	158	42	62	4	1	1	45	2	4
	청림동	3,356	1,760	29	1,004	259	75	30	16	22	64	21	20	1	2	0	14	0	0
	제철동	1,674	803	11	400	128	70	4	8	0	64	3	17	0	0	0	6	1	0
	효곡동	17,446	11,591	172	5,084	2,468	1,027	57	69	16	1,145	39	469	12	2	3	67	2	9
	대이동	15,157	9,297	164	4,578	1,716	802	66	77	19	766	29	288	8	1	3	70	4	4
	잘못 투입·구분된 투표지	0	0	0	0	0	0	0	0	0	0	0	0	0	0	0	0	0	0
울릉군	합계	8,610	5,904	96	3,217	955	335	68	32	36	235	54	174	9	1	3	47	5	2
	거소·선상투표	20	20	0	6	5	2	0	0	0	4	2	0	0	0	0	0	0	0
	관외사전투표	890	890	11	449	172	53	10	7	1	43	2	32	2	1	0	8	1	0
	관내사전투표	1,961	1,961	31	992	371	130	16	13	7	95	17	86	3	0	0	20	2	0
	재외투표	8	1	0	0	0	1	0	0	0	0	0	0	0	0	0	0	0	0
	울릉읍	4,038	1,951	39	1,141	283	96	22	8	18	64	22	43	3	0	0	11	2	1
	서면	843	567	12	333	63	30	14	3	8	15	4	3	0	0	1	6	0	1
	북면	850	514	3	296	61	23	6	1	2	14	7	10	1	0	2	2	0	0
잘못 투입·구분된 투표지	0	0	0	0	0	0	0	0	0	0	0	0	0	0	0	0	0	0	
경주시	합계	221,727	148,804	2,237	79,795	21,770	13,200	1,652	1,645	461	7,218	1,523	4,491	197	71	63	1,159	83	83
	거소·선상투표	528	501	18	262	61	35	4	3	6	16	11	10	4	1	0	15	0	0
	관외사전투표	10,143	10,139	264	4,123	2,098	1,073	72	88	19	582	37	419	49	5	5	124	3	3
	관내사전투표	59,514	59,512	772	32,168	9,637	5,335	585	663	169	2,611	594	2,301	58	24	18	371	26	23
	재외투표	717	158	0	61	40	12	3	0	0	5	1	21	0	0	0	1	0	0
	감포읍	3,552	1,602	23	1,017	133	50	24	40	15	33	35	21	4	1	0	11	3	0
	안강읍	16,353	8,458	131	4,929	871	682	108	69	22	356	108	157	11	1	8	56	3	5
	건천읍	5,942	2,814	37	1,765	270	132	44	32	13	79	47	41	4	0	3	25	3	5
	외동읍	12,789	6,359	108	3,486	864	479	87	67	26	248	78	137	9	8	4	39	10	2
	양북면	2,305	1,072	27	568	97	67	23	33	3	62	14	21	0	3	1	9	0	1
	양남면	3,414	1,666	24	922	220	105	20	42	4	77	20	26	1	3	0	12	1	5
	내남면	2,979	1,545	28	971	144	86	24	14	12	41	29	17	3	0	1	6	1	3
	산내면	1,852	825	10	504	92	37	17	8	7	17	13	10	1	0	1	5	1	0
	서면	1,814	920	13	544	87	43	22	12	9	37	12	14	1	1	2	13	1	0
	현곡면	12,169	6,957	110	3,231	1,201	861	64	80	9	476	53	192	3	4	3	57	0	8
강동면	4,010	1,939	34	1,190	190	116	27	20	8	84	25	26	3	2	3	14	0	1	

정당별 득표수																			무효투표수	기권수	
국민의당	자유한국당	국민미래당	국민당	국민선당	국민연합당	대한민국미래당	미래당	미래한국당	새누리당	여정당	우당	자유당	새별당	자유연당	추진당	미래당	국민미래당	국민연합당			우당
241	10	0	14	9	3	6	53	24	55	41	0	8	37	5	2	4	5	10	8,995	446	8,433
176	3	6	8	7	1	4	18	27	49	13	0	6	32	6	2	2	8	5	6,835	335	6,074
137	1	2	2	2	2	6	19	8	27	13	1	3	17	2	4	4	5	0	4,871	232	4,029
45	2	1	3	2	2	3	7	2	9	5	1	1	11	0	0	0	1	1	1,653	107	1,596
26	1	0	3	1	0	0	2	0	5	7	0	0	6	0	0	1	0	1	765	38	871
349	1	1	10	12	1	5	30	31	36	47	1	7	71	8	1	4	5	4	11,265	326	5,855
202	1	3	7	4	1	4	19	15	39	46	3	5	34	11	1	5	3	5	9,003	294	5,860
0	0	0	0	0	0	0	0	0	0	0	0	0	0	0	0	0	0	0	0	0	0
162	3	2	7	5	2	7	22	8	43	18	4	7	20	2	3	5	5	8	5,602	302	2,706
0	0	0	0	0	0	0	0	0	0	0	0	0	0	0	0	0	0	0	19	1	0
26	1	0	3	3	0	0	5	1	8	9	0	0	5	0	0	0	1	1	855	35	0
34	2	0	2	1	1	1	8	2	12	2	1	2	3	0	0	2	0	2	1,858	103	0
0	0	0	0	0	0	0	0	0	0	0	0	0	0	0	0	0	0	0	1	0	7
38	0	2	1	1	1	5	6	3	13	5	1	4	7	2	2	2	2	2	1,850	101	2,087
29	0	0	0	0	0	1	2	2	5	1	2	0	3	0	0	1	0	0	539	28	276
35	0	0	1	0	0	0	1	0	5	1	0	1	2	0	1	0	2	3	480	34	336
0	0	0	0	0	0	0	0	0	0	0	0	0	0	0	0	0	0	0	0	0	0
2,783	83	69	252	149	42	194	462	352	751	645	46	163	593	114	54	122	184	115	142,821	5,983	72,923
5	0	2	1	1	0	2	1	2	7	0	0	1	5	0	0	2	1	0	476	25	27
136	10	6	23	34	1	13	35	44	76	122	4	25	38	16	5	8	19	17	9,596	543	4
641	30	24	96	50	23	80	144	119	278	225	14	50	137	41	18	39	58	39	57,461	2,051	2
2	0	0	0	1	0	0	1	0	2	3	0	0	0	0	0	0	0	0	153	5	559
48	1	2	1	1	2	4	1	2	8	2	1	1	1	1	0	2	3	1	1,492	110	1,950
297	4	6	14	2	3	12	41	20	45	26	5	6	37	5	7	9	12	7	8,075	383	7,895
72	1	0	4	1	0	8	7	13	14	11	1	3	16	1	0	2	10	1	2,665	149	3,128
173	5	9	18	6	3	14	22	16	34	21	4	7	17	4	6	12	18	5	6,046	313	6,430
11	1	0	2	4	1	1	1	1	8	4	2	0	3	2	2	0	3	2	977	95	1,233
39	0	0	2	1	2	1	4	2	12	3	1	3	6	3	1	0	2	3	1,567	99	1,748
30	1	2	4	1	0	3	9	1	8	3	1	5	8	1	0	4	2	5	1,468	77	1,434
29	1	0	4	0	0	0	1	2	5	1	1	1	2	1	0	0	2	1	774	51	1,027
12	0	0	3	1	1	0	6	1	8	2	1	0	3	2	2	0	2	2	857	63	894
179	1	4	7	8	2	4	24	18	29	46	0	6	26	5	3	3	8	4	6,729	228	5,212
63	1	2	1	0	0	3	3	4	3	10	2	3	13	0	3	1	2	0	1,857	82	2,071

[경상북도]

구시군명	읍면동명	선거인수	투표수	정당별 득표수															
				민생당	미래한국당	더불어시민당	정의당	국민의당	민중당	국민정계당	국민의당	신박신당	행복국민당	코리아	가자평화인권당	가자환경당	국가혁명배당금당	국민새정당	국민참여신당
경주시	천북면	3,403	1,803	29	1,075	190	118	21	21	10	74	31	37	2	0	0	15	2	2
	중부동	3,510	1,810	22	1,107	180	104	26	17	1	70	29	28	0	1	0	18	1	1
	황오동	4,160	2,122	23	1,320	198	124	19	26	13	76	24	37	2	0	1	17	2	0
	성건동	9,109	4,437	60	2,761	440	288	73	37	10	197	49	87	7	2	0	40	4	4
	황남동	2,947	1,360	22	840	127	61	42	25	6	46	20	23	1	0	1	11	1	3
	월성동	3,693	2,066	27	1,223	215	141	24	25	14	92	29	50	2	2	2	19	4	4
	선도동	7,847	3,864	70	1,975	542	361	36	28	12	282	44	103	5	2	1	41	1	3
	용강동	12,680	7,389	99	3,456	1,278	859	81	71	16	510	47	236	8	3	2	58	3	4
	황성동	15,854	8,838	134	4,288	1,346	1,101	75	98	21	614	67	247	9	1	3	68	4	3
	동천동	14,158	7,657	105	4,346	931	721	77	82	15	396	75	165	9	3	4	84	8	2
	불국동	5,415	2,565	37	1,427	275	187	42	38	20	121	26	58	1	2	0	26	1	1
	보덕동	870	423	10	234	43	22	12	6	1	15	5	7	0	2	0	4	0	0
절못·투입·구분된 투표지	0	3	0	2	0	0	0	0	0	0	1	0	0	0	0	0	0	0	
김천시	합계	120,897	81,948	1,331	45,919	11,886	4,981	992	437	311	4,082	906	2,137	144	46	33	665	63	57
	거소·선상투표	556	522	17	299	40	26	10	9	4	13	6	7	2	1	1	7	2	0
	관외사전투표	5,794	5,793	142	2,317	1,197	513	52	29	17	410	32	250	42	6	5	88	1	7
	관내사전투표	37,743	37,735	575	21,085	6,114	2,292	424	220	138	1,776	434	1,209	49	21	14	238	28	27
	재외투표	429	100	7	44	23	7	3	2	0	3	0	2	0	0	1	0	0	0
	아포읍	4,144	2,019	22	1,298	163	62	45	6	10	77	32	34	3	0	0	15	1	0
	농소면	1,688	900	15	536	80	64	14	6	5	36	14	12	1	1	0	6	0	0
	남면	1,902	988	13	637	79	38	15	3	7	36	17	11	1	1	0	6	0	1
	개령면	1,372	755	13	496	56	30	12	3	6	16	11	11	1	3	1	10	0	1
	감문면	1,802	950	17	630	59	25	18	3	7	25	19	17	2	0	0	4	0	0
	어모면	2,332	1,193	21	752	69	47	20	6	4	30	22	11	1	0	0	9	1	1
	봉산면	1,857	1,057	15	708	97	35	25	5	5	33	13	12	1	0	0	5	3	0
	대항면	2,213	1,229	31	797	100	47	12	11	8	31	23	11	0	0	0	16	0	2
	감천면	1,117	611	8	382	45	30	10	6	4	12	14	5	2	0	0	5	0	0
	조마면	1,108	541	7	343	39	22	10	5	7	20	7	4	1	1	1	15	2	0
	구성면	1,744	936	14	645	70	28	7	5	4	18	16	6	1	3	0	5	1	0
	지례면	933	519	8	317	52	17	10	3	4	12	15	6	0	3	0	1	2	1
	부항면	629	324	9	177	18	16	3	1	6	11	13	2	1	0	0	2	0	0
	대덕면	1,056	460	14	245	49	21	13	3	5	15	7	7	1	0	0	3	1	2
	증산면	516	283	6	151	27	16	3	0	3	13	4	5	1	0	0	1	2	1

정당별 득표수																			무효투표수	기권수	
국민의당	자유한국당	국민중심당	국민당	국민선당	대한당	대한국민당	미래당	미래한국당	새누리당	여정당	우당	자유당	새별당	자민당	추진당	추진정의미래당	베어민주당	함남발전당			4대당
32	1	0	3	1	2	3	3	3	7	3	1	0	7	0	0	2	1	1	1,697	106	1,600
73	0	0	2	2	0	3	4	5	8	5	0	3	10	1	0	0	1	1	1,723	87	1,700
58	0	0	3	2	0	1	14	7	14	6	0	6	10	2	0	1	2	2	2,010	112	2,038
122	2	1	5	3	0	1	18	10	16	11	0	3	21	2	0	3	4	2	4,283	154	4,672
22	0	1	2	1	0	3	4	4	3	4	0	2	14	1	0	3	4	1	1,298	62	1,587
37	1	1	6	3	0	2	1	4	10	1	1	1	13	0	2	0	2	1	1,959	107	1,627
95	2	1	8	3	1	5	18	6	24	15	0	3	42	3	0	2	6	2	3,742	122	3,983
134	3	2	15	3	0	9	34	17	31	43	3	14	34	7	1	7	9	6	7,103	286	5,291
209	8	2	12	11	0	13	28	19	37	41	1	9	57	5	1	10	3	5	8,550	288	7,016
147	7	2	10	8	1	8	30	15	47	30	2	10	53	8	2	7	3	5	7,418	239	6,501
97	3	2	4	1	0	0	8	12	16	5	1	1	12	1	0	4	7	1	2,437	128	2,850
20	0	0	2	0	0	1	0	5	1	2	0	0	8	2	1	1	0	1	405	18	447
0	0	0	0	0	0	0	0	0	0	0	0	0	0	0	0	0	0	0	3	0	-3
1,783	54	49	88	85	30	109	252	197	422	378	38	104	336	53	26	56	120	117	78,287	3,661	38,949
7	0	0	0	0	0	3	2	0	5	0	0	2	0	0	0	1	0	0	464	58	34
90	6	7	13	17	0	7	21	19	36	67	7	12	20	12	2	4	13	13	5,474	319	1
498	26	20	29	35	10	47	108	91	195	181	11	42	75	13	10	19	43	53	36,150	1,585	8
0	0	0	1	1	0	0	0	2	2	0	1	0	0	0	0	1	0	0	100	0	329
97	0	1	2	1	0	1	6	2	14	5	1	0	14	2	2	2	2	4	1,924	95	2,125
37	1	0	2	1	2	0	2	1	5	2	0	0	1	1	0	0	1	0	846	54	788
38	1	2	1	1	0	2	4	1	7	2	1	2	6	0	0	0	4	8	945	43	914
24	1	1	0	1	1	1	3	0	5	0	0	0	2	1	1	0	3	0	714	41	617
25	3	0	0	1	1	2	3	4	3	1	0	1	6	0	1	1	4	1	883	67	852
89	0	1	1	0	2	2	2	2	8	1	1	3	5	0	1	0	2	6	1,120	73	1,139
16	1	0	3	1	2	4	1	1	5	1	1	1	4	0	0	0	2	4	1,004	53	800
27	0	1	1	2	1	1	2	3	3	3	0	1	5	0	2	3	2	1	1,147	82	984
25	3	0	1	0	1	0	4	2	4	1	0	0	3	1	0	0	2	1	571	40	506
12	0	1	1	1	0	1	3	2	1	1	0	0	7	1	0	0	2	0	517	24	567
25	1	0	1	0	0	1	2	2	4	1	2	1	2	0	1	0	3	2	871	65	808
15	0	1	2	1	1	1	2	5	2	0	0	1	3	0	1	2	3	0	491	28	414
10	1	2	2	1	1	1	1	1	2	2	0	0	1	0	2	0	5	0	291	33	305
9	0	0	1	1	0	2	2	2	2	0	0	1	3	0	1	0	1	2	413	47	596
7	0	1	0	0	1	1	2	0	0	1	0	0	15	1	0	0	0	0	262	21	233

[경상북도]

구시군명	읍면동명	선거인수	투표수	정당별 득표수																
				민생당	미래한국당	더불어시민당	정의당	국민의당	민중당	국민정계당	국민의당	친박신당	행복국민당	코리아	가자평화인권당	가자환경당	국가혁명배당금당	국민새정당	국민참여신당	
김천시	자산동	4,418	2,322	22	1,593	214	87	39	6	6	73	23	27	1	0	1	20	2	0	
	평화남산동	5,079	2,561	39	1,713	235	90	48	12	11	79	29	39	1	0	1	16	2	0	
	양금동	2,317	1,280	16	869	98	51	21	5	10	41	17	13	0	1	1	10	1	0	
	대신동	13,790	6,753	107	3,742	904	488	62	30	17	418	53	128	16	3	2	61	4	8	
	대곡동	11,392	5,422	71	3,198	693	338	56	21	15	327	43	109	6	1	2	49	6	2	
	지좌동	5,986	2,543	42	1,446	326	140	32	12	5	119	31	45	3	1	1	26	2	1	
	울곡동	8,980	4,152	80	1,499	1,039	451	28	25	3	438	11	154	7	0	2	47	2	3	
	절못 투입 구분된 투표지	0	0	0	0	0	0	0	0	0	0	0	0	0	0	0	0	0	0	
안동시	합계	137,734	94,500	1,504	50,027	14,912	5,658	1,323	448	398	5,503	1,036	2,580	156	56	34	849	67	57	
	거소·선상투표	665	624	43	264	73	26	13	4	10	17	14	14	5	3	1	10	0	1	
	관외사전투표	6,232	6,229	145	2,395	1,390	550	51	38	16	494	24	255	33	8	2	95	4	3	
	관내사전투표	37,547	37,547	577	19,666	6,751	2,377	440	162	128	2,077	368	1,277	46	17	9	316	23	20	
	재외투표	340	74	0	23	20	8	1	0	0	3	1	11	0	0	0	0	0		
	풍산읍	4,418	2,390	34	1,422	258	84	49	12	18	97	51	32	4	5	1	22	1	3	
	외룡면	2,477	1,260	27	675	122	53	33	5	12	61	19	26	2	0	2	15	2	0	
	북후면	1,967	1,031	20	578	89	33	21	8	10	39	30	17	0	2	1	9	1	1	
	서후면	2,440	1,254	17	779	102	44	22	6	7	45	26	18	1	0	0	11	1	1	
	풍천면	3,194	1,526	38	884	148	61	22	10	8	70	20	27	4	2	1	20	3	1	
	일직면	1,639	838	12	494	75	19	21	4	6	34	16	10	0	0	0	4	1	0	
	남후면	1,055	542	6	322	46	14	14	2	4	20	8	4	1	0	0	7	2	0	
	남선면	1,424	888	15	480	89	54	20	4	8	44	27	20	1	0	0	5	0	0	
	임하면	1,571	720	9	456	54	21	20	6	7	35	16	4	2	0	0	4	1	0	
	길안면	1,781	998	26	563	105	28	19	14	13	31	18	16	1	0	2	6	1	0	
	임동면	1,037	498	12	256	38	22	8	4	7	18	16	7	1	3	2	4	0	0	
	예안면	1,199	655	16	349	64	19	15	4	8	26	19	6	0	0	1	3	1	0	
	도산면	1,099	676	14	394	65	23	19	9	10	15	11	5	3	1	0	5	2	0	
	녹전면	1,207	719	15	400	70	26	20	4	11	23	14	5	1	0	0	9	1	0	
	중구동	3,196	1,697	19	1,054	194	59	33	7	9	87	23	27	2	1	0	12	1	1	
	명륜동	2,876	1,547	16	893	226	75	30	5	3	76	16	30	2	1	0	12	3	1	
	용상동	12,909	7,139	104	3,682	1,033	496	88	32	30	545	68	188	15	4	4	52	5	8	
서구동	5,651	3,330	46	1,909	417	171	54	14	5	222	46	70	4	1	0	25	0	1		
태화동	7,975	4,059	43	2,445	504	203	63	15	10	199	44	68	7	3	2	37	3	3		
평화동	3,786	2,074	26	1,213	268	112	40	9	5	117	11	49	2	0	0	18	2	3		

정당별 득표수																		무효투표수	기권수		
국민의당	자유한국당	국민미래당	국민당	국민선당	대한당	대한국민당	미래당	미래국민당	새누리당	여성당	우당	자유당	새별당	자민당	추진당	미래당	국민당			한나라당	계
65	1	2	3	1	1	1	5	4	14	9	1	1	9	3	0	2	1	2	2,239	83	2,096
82	0	2	3	2	0	1	2	6	11	7	4	1	16	3	0	4	4	2	2,465	96	2,518
30	0	0	0	0	1	5	6	0	6	3	1	5	12	0	0	1	3	4	1,231	49	1,037
200	6	2	14	3	1	13	24	16	34	39	4	17	39	8	0	8	6	6	6,483	270	7,037
129	0	1	2	6	1	7	14	15	29	17	2	4	25	3	1	3	4	4	5,204	218	5,970
115	2	1	2	1	1	2	18	5	12	8	0	3	29	1	1	5	3	2	2,443	100	3,443
111	1	3	3	7	2	3	13	11	13	26	1	6	34	3	0	0	7	2	4,035	117	4,828
0	0	0	0	0	0	0	0	0	0	0	0	0	0	0	0	0	0	0	0	0	0
1,700	69	57	116	282	42	131	382	267	525	500	40	157	294	92	37	83	151	134	89,667	4,833	43,234
5	2	4	2	0	0	4	7	1	7	1	1	2	2	0	1	4	3	5	549	75	41
80	9	2	9	49	2	6	22	19	49	71	1	17	24	19	0	5	8	9	5,904	325	3
415	22	25	47	102	14	51	131	101	184	193	15	53	65	25	9	26	48	52	35,832	1,715	0
2	0	0	0	0	0	0	0	1	0	0	0	0	0	1	0	0	1	0	72	2	266
58	4	1	3	4	1	5	7	8	12	7	0	4	6	1	2	2	10	9	2,237	153	2,028
38	1	2	2	0	0	4	6	2	13	8	0	2	8	0	2	2	6	4	1,154	106	1,217
36	0	0	2	0	0	2	4	0	11	2	0	2	1	0	0	1	6	3	929	102	936
17	1	1	4	3	2	3	5	1	8	2	2	3	4	1	0	5	3	5	1,150	104	1,186
35	3	2	2	2	0	0	10	4	8	1	1	2	12	3	3	2	5	4	1,418	108	1,668
37	1	1	1	0	0	0	3	0	8	2	2	3	4	2	2	2	3	0	767	71	801
29	0	0	0	1	1	2	4	1	4	0	0	0	0	0	1	1	1	0	495	47	513
9	2	1	1	2	1	2	1	4	7	1	3	1	5	0	0	0	6	1	814	74	536
17	0	0	2	1	0	1	2	3	3	1	0	3	2	0	0	1	2	2	675	45	851
29	3	1	2	1	1	4	4	4	9	3	0	0	4	2	1	2	2	0	915	83	783
21	0	1	0	1	2	0	3	1	2	4	1	1	5	0	4	2	0	1	447	51	539
18	2	2	2	1	2	2	3	5	3	3	0	1	2	0	2	0	4	0	583	72	544
12	1	1	0	2	1	1	2	3	7	0	0	1	3	0	0	1	1	2	614	62	423
32	2	1	2	1	1	2	4	2	5	0	2	2	5	1	0	1	1	2	665	54	488
31	0	0	2	3	1	0	3	5	11	7	1	6	8	1	1	2	1	1	1,613	84	1,499
52	3	1	2	2	0	3	2	4	5	8	0	2	4	1	1	4	2	1	1,486	61	1,329
147	3	3	12	30	2	11	44	21	49	47	6	12	28	6	0	4	7	11	6,797	342	5,770
99	0	0	3	8	0	3	12	10	21	16	0	4	12	3	4	2	5	1	3,188	142	2,321
80	2	2	4	10	6	6	21	9	17	20	1	6	15	6	0	4	5	5	3,868	191	3,916
63	3	2	0	4	0	0	11	6	8	6	1	5	5	0	0	1	0	1	1,991	83	1,712

[경상북도]

구시군명	읍면동명	선거인수	투표수	정당별 득표수															
				민정당	미래한국당	더불어시민당	정의당	국민의당	민중당	한국경제당	국민의당	신박신당	정의당	국민의당	자유한국당	국민의당	자유한국당	국민의당	국민참여신당
안동시	안기동	3,696	2,090	21	1,234	279	102	28	5	7	119	21	40	2	0	1	28	1	2
	옥동	12,848	6,935	107	3,505	1,189	491	81	28	18	463	66	191	10	2	4	65	8	8
	송하동	8,722	4,665	60	2,461	829	301	70	23	22	317	23	94	7	3	0	36	0	0
	강남동	4,783	2,495	36	1,231	414	186	28	14	6	209	20	69	0	0	1	19	0	0
	절뚝투입·구분된투표지	0	0	0	0	0	0	0	0	0	0	0	0	0	0	0	0	0	0
구미시	합계	340,237	211,813	3,253	106,241	40,091	13,415	2,856	879	362	13,767	1,462	6,334	372	70	75	1,854	104	127
	거소·선상투표	609	580	27	235	83	29	10	6	4	35	8	9	1	2	0	14	1	0
	관외사전투표	19,442	19,425	455	7,814	4,263	1,522	198	76	63	1,408	92	736	125	20	13	249	13	15
	관내사전투표	59,727	59,724	797	28,675	13,793	4,016	742	220	88	3,573	408	2,541	65	16	20	407	24	28
	재외투표	729	192	4	64	64	15	2	0	0	8	0	15	1	0	2	1	0	0
	선산읍	9,820	5,213	57	3,442	442	170	87	36	11	178	65	83	5	4	1	46	6	1
	고아읍	23,038	13,559	185	7,646	1,925	778	184	54	23	853	132	265	21	5	3	136	8	9
	무을면	1,057	577	12	377	31	13	9	3	2	16	13	5	1	1	0	1	0	1
	옥성면	1,014	541	5	358	32	12	10	6	0	11	8	4	1	0	0	2	0	0
	도개면	1,299	654	13	435	41	19	15	8	1	18	11	4	1	0	1	1	0	0
	해평면	2,708	1,451	16	1,043	78	47	21	3	6	26	20	12	2	2	0	19	2	3
	산동면	14,314	7,056	152	2,713	1,843	565	41	36	11	647	30	265	11	1	0	65	2	7
	장천면	2,035	1,154	14	749	95	34	24	13	5	39	10	14	1	1	0	3	1	1
	송정동	10,422	5,259	63	3,164	668	255	122	19	8	279	25	93	8	1	0	38	4	4
	원평1동	2,894	1,051	13	668	114	39	30	0	1	51	7	17	0	3	0	10	0	1
	원평2동	2,591	1,393	9	995	118	39	29	1	2	31	19	17	1	0	1	12	1	0
	지산동	1,570	902	17	638	50	24	24	2	3	22	8	11	1	0	0	6	1	0
	도량동	19,881	11,151	163	6,202	1,711	639	179	42	9	710	76	218	12	1	5	86	6	3
	선주원남동	28,362	15,540	221	8,196	2,613	920	256	50	22	1,207	74	398	11	0	5	125	6	5
	형곡1동	9,142	5,156	68	2,885	722	307	73	21	5	370	30	107	4	2	5	54	2	2
	형곡2동	11,166	6,028	65	3,473	851	291	103	21	11	343	42	109	7	2	3	48	4	4
	신평1동	2,308	1,156	14	674	159	47	22	3	3	64	10	16	2	0	0	12	0	0
	신평2동	1,992	946	17	539	117	51	32	1	3	35	9	11	3	0	1	6	0	1
	비산동	3,730	1,685	34	864	320	106	20	6	4	110	8	33	5	0	0	14	2	2
	공단1동	3,678	1,754	33	824	273	119	19	7	1	176	13	55	5	0	0	19	1	1
	공단2동	2,663	1,189	22	552	258	83	14	2	0	107	3	29	3	0	0	11	0	1
	광평동	2,753	1,308	12	739	177	60	28	4	2	89	5	27	4	0	1	15	2	1
	상모사곡동	18,902	9,811	154	5,112	1,675	569	153	54	9	694	57	195	7	3	4	83	2	5

정당별 득표수																				무효투표수	기권수
국민의당	자유한국당	국민중심당	국민연합당	국민선당	대한당	대한국민당	미래당	미래한국당	새누리당	여성당	우당	자유당	새별당	자유당	추진당	추진당	미래당	국민중심당	국민연합당		
43	0	0	2	5	0	3	13	6	11	13	1	4	10	3	0	2	3	2	2,011	79	1,606
146	3	2	8	21	3	7	30	20	25	42	0	14	24	10	2	3	10	8	6,614	321	5,913
89	2	1	1	14	2	7	16	18	27	22	2	4	14	6	1	2	6	3	4,483	182	4,057
60	0	1	1	15	0	2	12	8	11	20	0	3	22	1	1	2	2	2	2,396	99	2,288
0	0	0	0	0	0	0	0	0	0	0	0	0	0	0	0	0	0	0	0	0	0
4,215	86	84	235	211	37	197	1,041	630	1,018	1,411	72	265	995	172	36	113	181	164	202,425	9,388	128,424
6	0	0	0	0	0	3	15	2	6	1	0	5	4	1	0	0	0	1	508	72	29
223	12	17	39	45	2	36	87	81	196	222	6	60	62	36	5	8	42	41	18,282	1,143	17
616	15	17	49	47	10	43	191	141	225	366	12	47	160	33	6	28	37	24	57,480	2,244	3
6	0	0	0	0	0	0	2	0	1	2	0	1	0	0	0	0	0	0	188	4	537
135	5	1	10	1	2	10	29	14	19	20	5	4	23	3	1	4	6	9	4,935	278	4,607
330	6	5	16	16	2	8	93	27	81	73	5	16	70	13	2	14	10	16	13,030	529	9,479
29	0	2	1	0	0	0	5	3	6	0	1	1	2	2	1	1	4	1	544	33	480
23	0	0	2	0	0	0	1	1	6	0	1	0	1	0	1	0	1	1	487	54	473
16	1	1	0	1	2	1	1	4	3	2	0	0	1	3	0	0	1	1	606	48	645
35	1	2	2	0	0	2	6	1	5	4	1	0	10	0	0	2	3	5	1,379	72	1,257
87	5	1	8	5	2	6	40	33	31	39	2	14	30	11	0	6	3	4	6,716	340	7,258
43	0	1	1	1	0	2	7	1	8	2	1	2	7	0	2	1	3	3	1,089	65	881
149	3	1	5	2	1	2	20	8	18	42	1	2	30	2	1	1	5	5	5,049	210	5,163
27	0	1	1	1	0	0	5	1	5	3	1	1	14	2	0	0	2	0	1,018	33	1,843
26	0	2	2	1	0	2	9	3	5	1	0	0	1	1	1	0	1	1	1,331	62	1,198
24	0	0	0	0	1	2	6	2	2	6	3	0	6	0	0	0	4	1	864	38	668
328	4	2	7	11	3	9	59	39	41	82	2	11	61	6	2	3	4	10	10,746	405	8,730
449	6	5	14	16	6	5	59	41	48	94	4	9	89	13	2	11	7	7	14,994	546	12,822
147	1	2	3	5	1	5	20	21	21	34	0	2	30	3	1	2	1	3	4,959	197	3,986
177	2	2	5	4	1	4	29	11	31	39	0	8	41	8	0	3	3	3	5,748	280	5,138
34	0	0	0	0	0	1	8	1	5	5	0	4	7	1	0	2	1	0	1,095	61	1,152
31	0	1	1	0	0	0	8	3	2	2	0	2	6	0	0	0	2	1	885	61	1,046
36	0	1	0	1	0	3	10	6	4	6	1	2	9	0	0	1	1	0	1,609	76	2,045
33	1	0	1	3	0	4	14	11	7	11	2	1	19	3	0	0	1	2	1,659	95	1,924
21	0	0	2	2	0	0	6	1	1	3	0	3	4	1	0	1	0	0	1,130	59	1,474
38	0	1	1	1	0	2	5	4	6	3	0	2	9	0	0	0	1	0	1,239	69	1,445
263	1	4	13	4	0	10	65	28	44	65	4	15	48	4	4	4	7	6	9,365	446	9,091

[경상북도]

구시군명	읍면동명	선거인수	투표수	정당별 득표수															
				국민의당	미래한국당	더불어시민당	정의당	국민회당	민중당	한국경제당	국민의당	친박신당	행복국민당	코리아	가자평화인권당	가자환경당	국가혁명배당금당	국민생성당	국민참여신당
구미시	임오동	12,022	5,928	77	2,828	1,085	398	96	23	5	435	54	127	10	1	1	78	4	6
	인동동	31,731	14,299	225	6,987	2,673	944	163	79	26	909	107	373	29	4	3	144	7	14
	진미동	11,818	3,693	82	1,657	711	227	37	24	12	233	30	95	11	0	2	44	1	3
	양포동	26,820	13,438	227	5,693	3,106	1,077	113	59	22	1,090	88	450	14	1	4	105	4	9
	절뚝투입 구분된 투표지	0	0	0	0	0	0	0	0	0	0	0	0	0	0	0	0	0	0
영주시	합계	91,188	62,393	932	33,677	9,275	3,974	708	872	194	3,076	754	1,816	81	30	20	569	47	53
	거소·선상투표	343	326	14	120	49	15	4	5	1	9	7	11	4	0	2	8	1	2
	관외사전투표	3,655	3,655	103	1,392	838	324	26	28	10	245	6	158	18	2	1	47	1	3
	관내사전투표	25,067	25,062	345	13,196	4,305	1,732	249	360	70	1,220	272	968	25	9	8	220	21	20
	재외투표	173	44	1	8	15	7	0	1	0	3	0	5	0	0	0	0	0	0
	풍기읍	7,179	3,943	51	2,396	439	169	60	73	16	132	66	76	4	3	2	32	6	3
	이산면	1,593	862	22	515	61	44	16	17	7	36	13	10	2	2	0	7	1	1
	평은면	825	424	4	266	30	10	13	1	3	5	9	4	0	0	1	1	0	0
	문수면	1,256	689	7	379	71	32	8	27	3	19	12	8	1	1	1	6	1	0
	장수면	1,445	813	13	512	53	30	8	15	1	22	14	6	0	3	0	10	2	0
	안정면	2,017	1,094	19	648	98	35	19	18	8	36	16	20	1	1	0	5	1	2
	봉현면	1,925	1,166	13	742	101	44	13	21	11	38	27	21	1	1	0	3	0	2
	순흥면	1,140	652	7	431	45	21	5	9	1	26	5	11	2	0	0	6	0	0
	단산면	1,219	735	13	428	59	34	19	18	3	15	15	10	2	1	1	5	3	1
	부석면	1,865	1,014	20	560	105	38	13	40	1	37	17	17	1	1	1	5	1	1
	상망동	4,497	2,386	39	1,329	288	151	29	39	5	134	25	46	1	0	0	28	1	3
	하망동	3,621	2,031	42	1,199	245	110	30	22	7	118	20	34	0	2	0	11	0	0
	영주1동	2,621	1,375	16	883	120	49	18	11	3	51	28	18	0	1	0	16	1	2
	영주2동	2,112	1,166	3	743	112	52	21	6	5	47	19	31	1	0	0	17	0	0
	휴천1동	3,530	1,821	27	926	262	153	23	16	9	117	27	49	2	0	1	16	1	1
	휴천2동	5,160	2,912	26	1,712	367	175	28	25	6	153	35	62	2	0	0	25	0	1
	휴천3동	4,787	2,636	34	1,499	339	163	26	40	7	125	32	53	4	1	0	27	0	0
	가흥1동	10,716	5,523	76	2,710	975	440	52	47	14	383	59	164	8	2	2	57	6	7
	가흥2동	4,442	2,062	37	1,082	297	146	28	33	3	105	30	34	2	0	0	17	0	4
	절뚝투입 구분된 투표지	0	2	0	1	1	0	0	0	0	0	0	0	0	0	0	0	0	0
영천시	합계	90,759	62,183	964	34,870	8,658	3,038	1,043	342	446	2,858	764	1,503	129	46	33	590	37	33
	거소·선상투표	390	361	30	111	42	21	8	4	2	12	15	8	4	4	2	7	1	2
	관외사전투표	5,315	5,315	121	2,348	1,029	382	43	30	15	375	32	218	24	4	6	66	0	5

정당별 득표수																				무효투표수	기권수
국민의당	자유한국당	국민미래당	국민당	국민선당	대한당	대한미래당	미래당	미래한국당	새누리당	여성당	우당	자유당	새별당	자유연당	추진당	미래당	국민미래당	국민당	국민선당		
184	3	3	6	6	2	6	34	26	25	49	3	11	26	6	0	3	4	4	5,629	299	6,094
336	12	5	18	16	1	14	87	56	70	112	9	19	113	11	3	10	16	8	13,603	696	17,432
71	1	4	11	6	0	8	43	14	28	39	1	5	36	0	1	3	4	2	3,446	247	8,125
292	7	3	17	16	1	9	77	46	68	84	7	18	76	9	3	5	7	5	12,812	626	13,382
0	0	0	0	0	0	0	0	0	0	0	0	0	0	0	0	0	0	0	0	0	0
1,099	48	38	69	67	29	94	205	145	385	328	36	78	206	54	26	45	102	75	59,207	3,186	28,795
4	1	3	2	2	1	1	1	1	1	0	1	2	0	1	0	1	3	5	282	44	17
40	3	2	5	12	2	10	14	14	30	47	2	6	11	10	0	0	5	2	3,417	238	0
283	16	14	23	23	7	30	76	53	142	130	9	28	62	14	5	11	30	32	24,008	1,054	5
0	1	0	0	0	0	0	0	0	1	0	0	0	1	0	0	0	0	0	43	1	129
84	2	3	5	1	3	8	8	6	26	20	0	6	16	2	4	4	13	7	3,746	197	3,236
31	1	0	2	1	0	0	4	0	8	2	0	1	3	1	1	1	0	3	813	49	731
18	0	0	1	1	1	0	3	1	1	2	2	0	3	0	1	1	1	0	383	41	401
18	1	0	1	3	2	2	4	1	7	1	1	1	1	0	0	0	2	0	621	68	567
31	2	0	1	0	0	3	2	0	12	1	1	1	2	2	0	3	5	2	757	56	632
34	2	0	4	0	3	0	10	5	8	3	0	1	1	0	2	0	7	2	1,009	85	923
21	0	0	1	3	0	3	3	3	10	1	2	3	4	1	2	0	1	0	1,096	70	759
14	0	0	2	1	0	1	2	1	3	0	2	1	5	0	1	0	0	0	602	50	488
30	3	0	2	1	1	0	2	2	3	3	2	2	3	0	0	2	3	1	687	48	484
37	2	1	1	0	0	3	4	4	2	0	2	2	1	5	5	3	2	1	933	81	851
46	2	1	3	8	3	2	6	5	15	16	0	2	4	3	0	4	4	4	2,246	140	2,111
43	0	2	3	2	1	2	3	6	13	6	0	4	8	2	1	5	3	3	1,947	84	1,590
33	1	2	0	0	1	2	4	2	7	5	2	1	4	1	0	0	4	1	1,287	88	1,246
23	0	0	0	0	0	2	7	1	7	7	0	0	6	0	0	0	0	1	1,111	55	946
61	1	0	2	1	0	2	8	9	8	11	0	4	6	2	0	1	2	1	1,749	72	1,709
49	3	1	2	3	1	7	11	4	21	12	4	3	13	1	2	4	3	2	2,763	149	2,248
49	0	3	3	1	1	3	14	6	18	11	2	2	15	2	0	0	3	4	2,487	149	2,151
99	4	5	6	2	1	10	13	12	32	38	4	6	22	6	0	4	6	2	5,274	249	5,193
51	3	1	0	2	1	3	6	9	10	12	0	2	15	1	2	1	5	2	1,944	118	2,380
0	0	0	0	0	0	0	0	0	0	0	0	0	0	0	0	0	0	0	2	0	-2
1,237	39	41	85	137	31	81	207	127	384	227	23	109	251	61	38	56	94	106	58,688	3,495	28,576
10	0	0	1	2	2	3	4	2	5	0	1	1	0	0	0	1	0	2	307	54	29
71	3	3	7	19	1	8	15	18	51	43	2	13	18	10	4	3	7	8	5,002	313	0

[경상북도]

구시군명	읍면동명	선거인수	투표수	정당별 득표수															
				민정당	미래한국당	더불어시민당	정의당	국민의당	민중당	한국경제당	국민의당	친박신당	정의당	국민의당	자유한국당	국민의당	가자환경당	가자환경당	국가혁명배당금당
영천시	관내사전투표	21,786	21,784	347	11,806	3,674	1,197	290	133	126	1,069	236	673	49	11	10	180	12	10
	재외투표	238	57	1	26	13	4	2	0	0	0	0	8	0	0	0	0	0	0
	금호읍	7,755	4,358	61	2,717	435	130	90	26	42	124	75	68	7	3	0	45	2	3
	청통면	2,682	1,520	18	978	121	61	41	4	18	49	18	10	1	1	0	17	0	2
	신녕면	2,530	1,456	17	968	123	45	27	8	14	53	22	17	2	1	1	11	1	1
	화산면	2,032	1,066	19	672	91	30	23	12	17	22	17	16	2	0	0	4	0	0
	화북면	1,331	742	8	488	66	18	21	4	6	21	9	7	0	2	0	5	0	0
	화남면	2,016	1,174	11	732	91	42	59	4	7	22	29	16	2	1	2	8	2	0
	자양면	619	340	7	209	22	13	4	0	8	12	6	1	1	0	0	4	0	0
	임고면	2,839	1,776	28	1,110	165	72	33	6	21	42	38	25	1	2	0	7	1	0
	고경면	3,486	2,069	25	1,300	173	66	53	16	24	45	34	25	3	2	0	15	3	1
	북안면	2,557	1,267	22	729	125	39	41	4	16	43	19	15	4	1	0	13	1	2
	대창면	1,842	958	8	621	79	28	20	5	8	34	11	11	0	1	1	10	0	2
	동부동	18,157	9,851	135	5,261	1,459	529	133	44	70	578	106	225	17	5	6	110	10	3
	중앙동	5,334	2,843	34	1,620	370	140	41	18	18	135	42	59	8	2	2	29	1	1
	서부동	2,965	1,613	25	969	170	71	38	4	11	68	17	29	0	1	0	22	2	0
	완산동	4,186	2,349	29	1,420	280	104	56	15	11	110	23	50	3	2	2	22	0	0
	남부동	2,699	1,284	18	785	130	46	20	5	12	44	15	22	1	3	1	15	1	1
	잘못 투입 구분된 투표지	0	0	0	0	0	0	0	0	0	0	0	0	0	0	0	0	0	0
	상주시	합계	87,788	61,177	1,149	34,440	7,621	3,064	976	682	272	2,314	1,060	1,357	101	39	35	529	42
거소·선상투표		610	572	29	247	71	21	19	7	4	12	18	6	3	1	2	4	1	0
관외사전투표		4,473	4,470	96	1,911	889	354	44	28	18	271	25	153	25	2	6	56	3	4
관내사전투표		26,070	26,066	475	14,745	3,591	1,388	369	325	105	931	419	719	30	15	10	171	24	23
재외투표		300	66	1	21	20	3	1	1	0	3	0	13	0	0	0	0	0	0
함창읍		3,776	1,885	41	1,138	181	58	48	30	6	56	57	28	2	0	2	15	2	2
중동면		753	400	7	259	25	12	5	3	2	8	9	5	0	2	0	2	0	0
낙동면		2,630	1,500	21	943	103	47	36	20	5	24	28	15	2	0	0	5	2	0
청리면		1,561	859	15	538	52	26	23	13	8	20	33	8	1	0	0	9	0	0
공성면		2,475	1,393	36	838	91	52	38	11	10	45	46	10	0	0	0	11	0	1
외남면		887	498	13	287	40	24	5	6	3	16	12	7	2	1	1	5	0	0
내서면		1,199	694	11	405	70	25	16	17	2	13	13	6	0	1	0	9	0	0
모동면		1,636	944	22	483	113	50	18	10	5	28	31	17	3	1	1	10	0	0
모서면		1,403	753	20	381	79	42	23	7	10	26	18	17	3	0	1	9	0	1

정당별 득표수																		무효투표수	기권수		
국민의당	자유한국당	국민미래당	국민당	국민선당	대한당	대한미래당	미래당	미래한국당	새누리당	여정당	우당	자유당	새별당	자민당	추진당	추진미래당	미래한국당			한나라당	한당
294	15	14	27	53	14	26	53	43	124	80	3	27	39	18	8	21	27	33	20,742	1,042	2
0	0	0	0	0	0	0	0	0	0	0	1	0	0	0	0	0	0	0	55	2	181
114	2	5	6	8	2	4	22	9	27	7	3	9	23	3	3	1	8	13	4,097	261	3,397
42	1	0	3	2	1	2	2	2	4	4	0	2	16	2	3	2	4	2	1,433	87	1,162
23	1	1	4	0	1	4	3	3	8	3	1	1	4	1	1	3	4	2	1,379	77	1,074
31	1	0	2	3	1	3	1	1	9	2	0	1	5	1	4	4	5	3	1,002	64	966
12	2	3	0	2	0	1	4	1	6	1	0	1	2	0	3	0	1	1	695	47	589
36	1	1	3	0	0	2	2	3	4	3	2	1	8	0	2	2	2	2	1,102	72	842
5	0	0	1	1	1	0	1	0	2	1	0	0	5	1	0	0	2	0	307	33	279
45	2	0	0	3	0	1	3	0	14	3	1	5	2	1	3	2	3	4	1,643	133	1,063
54	0	3	5	2	2	5	4	3	14	3	1	4	6	4	3	0	5	5	1,908	161	1,417
41	0	1	3	2	0	2	5	1	9	1	2	2	9	1	0	4	3	7	1,167	100	1,290
26	2	1	1	4	1	3	4	1	7	1	0	0	3	2	1	1	1	2	900	58	884
230	7	5	15	23	3	9	55	27	69	50	2	27	53	11	0	9	11	13	9,310	541	8,306
79	0	1	1	7	2	2	12	5	10	12	2	5	18	2	0	1	3	1	2,683	160	2,491
51	0	0	1	1	0	1	7	2	10	6	2	2	14	0	0	1	2	3	1,530	83	1,352
44	1	1	5	4	0	3	7	4	6	6	0	6	19	2	1	1	2	2	2,241	108	1,837
29	1	2	0	1	0	2	3	2	5	1	0	2	7	2	2	0	4	3	1,185	99	1,415
0	0	0	0	0	0	0	0	0	0	0	0	0	0	0	0	0	0	0	0	0	0
1,526	66	65	80	150	28	101	276	179	396	274	31	126	205	54	35	63	94	120	57,611	3,566	26,611
10	2	2	2	1	0	3	3	1	8	0	2	2	1	3	0	0	1	1	487	85	38
77	2	6	8	21	0	8	22	17	27	55	2	15	24	6	2	5	2	11	4,195	275	3
390	38	23	32	75	11	40	98	67	156	110	9	49	54	14	10	14	38	36	24,604	1,462	4
0	0	0	0	0	0	0	0	0	1	1	0	0	0	0	0	0	0	0	65	1	234
57	3	0	2	1	4	1	8	6	12	1	1	0	4	2	1	2	2	3	1,776	109	1,891
22	1	0	1	1	2	1	2	1	4	0	0	0	2	0	0	1	2	1	380	20	353
67	3	3	0	1	0	6	6	4	6	4	0	2	5	4	3	4	1	5	1,375	125	1,130
33	1	0	3	2	0	1	4	3	4	1	2	2	1	1	1	6	0	2	813	46	702
52	1	1	0	0	1	4	10	5	8	0	0	3	7	0	0	1	5	5	1,292	101	1,082
20	0	2	0	1	1	0	2	1	4	0	1	0	4	0	1	1	1	2	463	35	389
31	0	1	4	0	1	0	4	1	4	2	0	0	2	0	1	1	3	1	644	50	505
18	0	4	3	2	0	1	4	7	10	3	0	4	6	1	0	1	3	2	861	83	692
25	0	1	2	3	1	1	5	1	10	6	0	1	0	0	0	2	1	2	698	55	650

[경상북도]

구시군명	읍면동명	선거인수	투표수	정당별 득표수															
				국민당	미래한국당	더불어시민당	정의당	국민회당	민중당	한국경제당	국민의당	신박신당	정의당	코리아	가자평화인권당	가자환경당	국가혁명배당금당	국민생성당	국민참여신당
상주시	회동면	1,177	670	16	361	58	37	15	14	9	19	12	11	2	0	0	10	0	1
	화서면	1,716	1,017	17	558	89	32	20	7	4	22	25	9	1	0	1	11	2	0
	화북면	859	455	10	245	47	28	6	9	5	14	1	7	0	1	2	8	0	0
	외서면	1,518	719	16	412	76	25	12	9	6	17	22	13	1	4	0	2	0	0
	은척면	982	606	8	358	38	23	25	9	5	18	11	6	0	0	1	2	0	4
	공검면	1,356	764	16	449	61	26	13	12	4	21	17	5	2	0	1	5	0	3
	이안면	1,157	659	20	363	56	18	31	7	6	23	15	14	2	1	1	7	0	2
	화남면	379	175	5	100	22	5	9	1	0	4	0	1	0	0	0	1	0	0
	남원동	7,080	3,876	45	2,267	500	193	53	22	10	181	47	72	3	1	3	52	2	4
	북문동	5,259	2,737	40	1,590	337	146	32	22	5	126	39	50	5	1	0	24	1	4
	계림동	4,327	2,183	29	1,255	284	94	18	15	6	102	39	48	1	1	2	25	2	4
	등문동	4,824	2,481	46	1,496	237	120	39	13	11	98	49	40	5	2	0	24	1	3
	동성동	2,349	1,306	27	816	124	42	17	11	6	45	22	20	3	1	0	14	1	1
	신흥동	4,886	2,351	45	1,321	279	134	31	35	9	143	31	44	4	1	1	32	1	4
	사벌국면	2,146	1,077	22	652	88	39	10	18	8	28	21	13	1	3	0	6	0	0
	잘못 투입 구분된 투표지	0	1	0	1	0	0	0	0	0	0	0	0	0	0	0	0	0	0
문경시	합계	63,178	42,351	578	24,954	5,031	1,930	605	579	157	1,701	628	978	65	35	16	371	28	42
	거소·선상투표	298	272	7	137	28	9	3	3	2	11	7	5	1	0	0	5	0	0
	관외사전투표	3,127	3,127	67	1,303	660	235	27	28	7	190	16	141	18	1	0	45	0	2
	관내사전투표	19,979	19,979	245	11,773	2,567	973	258	294	73	809	312	533	27	16	7	157	15	18
	재외투표	179	37	0	15	7	5	1	0	0	2	0	2	0	0	0	1	0	0
	문경읍	4,397	2,241	28	1,449	174	63	31	35	12	81	47	29	3	0	0	14	2	5
	가은읍	2,278	1,208	21	725	93	56	23	29	3	30	19	18	1	1	1	8	0	1
	영순면	1,180	596	10	388	39	19	9	7	2	14	10	10	1	1	1	6	1	1
	산양면	1,771	953	15	628	58	23	21	14	7	25	13	8	2	0	1	6	1	2
	호계면	1,179	494	7	301	34	11	15	3	3	8	13	7	0	0	1	7	0	0
	산북면	1,460	718	13	407	55	36	13	9	7	17	13	12	0	1	1	4	0	1
	동로면	908	455	10	269	43	9	12	12	2	9	17	5	1	2	0	3	0	1
	마성면	2,048	1,014	13	668	60	27	20	20	7	21	21	14	0	2	2	7	0	1
	농암면	1,487	722	14	429	62	13	30	8	5	13	16	8	3	0	0	10	1	1
	점촌1동	3,506	1,757	20	1,178	151	69	21	18	6	56	16	26	1	0	0	15	3	2
	점촌2동	4,215	2,006	16	1,325	183	67	32	22	4	71	23	27	2	2	0	15	2	0
점촌3동	5,196	2,397	24	1,479	259	82	42	29	9	83	35	49	3	0	0	28	1	2	

정당별 득표수																			무효투표수	기권수		
국민의당	자유한국당	국민중심당	국민미래당	국민선당	국민당	대한민국당	대안당	미래당	미래한국당	새누리당	여정당	우당	자유당	새별당	자유당	추진당	추진당	미래당			국민중심당	국민당
26	1	0	1	1	1	1	4	0	8	0	0	0	1	5	0	0	1	2	1	618	52	507
109	1	1	1	0	0	2	5	3	4	3	3	2	3	0	0	2	0	5	942	75	699	
11	0	0	0	3	0	1	2	2	4	1	1	0	8	1	1	1	0	3	422	33	404	
13	0	3	2	1	0	1	5	3	4	2	0	2	4	0	0	1	4	2	662	57	799	
21	1	0	1	2	0	2	2	0	5	2	0	2	5	2	0	0	2	3	558	48	376	
14	1	0	0	0	0	0	2	1	10	2	3	7	6	1	1	1	4	8	696	68	592	
10	2	1	0	1	0	2	6	1	3	2	2	3	7	0	2	0	3	2	613	46	498	
9	0	1	0	1	0	0	1	1	0	0	0	1	0	0	1	0	1	1	165	10	204	
120	2	5	5	8	0	4	18	18	32	20	0	8	17	4	4	1	4	3	3,728	148	3,204	
90	3	2	6	2	1	3	13	8	17	7	0	5	12	4	4	4	3	8	2,614	123	2,522	
78	0	3	1	6	1	7	13	5	16	11	0	3	3	0	1	1	1	3	2,078	105	2,144	
93	2	2	4	4	2	3	15	7	17	17	1	6	5	4	0	5	1	3	2,375	106	2,343	
23	0	1	2	3	2	3	3	4	8	3	1	3	7	2	1	3	1	2	1,222	84	1,043	
67	1	0	0	8	0	3	12	8	7	20	2	5	9	1	0	3	5	1	2,267	84	2,535	
40	1	3	0	2	0	3	7	4	7	1	1	0	4	4	1	2	4	4	997	80	1,069	
0	0	0	0	0	0	0	0	0	0	0	0	0	0	0	0	0	0	0	1	0	-1	
817	31	25	50	46	22	70	195	105	282	176	20	75	144	30	34	44	78	53	39,995	2,356	20,827	
3	0	0	0	0	0	0	1	0	0	0	0	3	0	0	1	0	3	1	230	42	26	
49	4	2	3	7	1	1	37	6	32	37	0	5	6	4	6	2	6	7	2,955	172	0	
208	18	14	18	24	8	39	58	50	114	66	13	31	41	11	11	19	28	21	18,869	1,110	0	
1	0	0	0	0	0	0	0	1	0	1	0	0	0	0	0	0	0	0	36	1	142	
52	1	2	2	0	3	4	9	5	18	3	1	0	10	4	2	2	6	5	2,102	139	2,156	
21	1	1	3	1	1	0	14	1	12	6	0	3	6	0	0	0	2	3	1,104	104	1,070	
15	2	2	1	0	0	3	3	2	6	1	0	1	1	0	0	1	3	0	560	36	584	
34	0	0	1	0	1	1	4	3	4	1	1	5	6	1	4	3	3	2	898	55	818	
32	0	0	1	0	0	0	2	2	5	1	0	2	0	1	1	1	0	1	459	35	685	
24	0	0	0	1	1	2	4	1	8	2	0	4	7	0	0	1	2	1	647	71	742	
18	1	0	1	0	0	2	0	0	2	2	0	0	2	1	0	2	1	0	427	28	453	
24	0	0	3	0	2	0	5	0	11	4	2	3	4	1	0	1	2	3	948	66	1,034	
20	0	0	1	1	0	0	8	2	6	1	0	0	3	1	2	3	4	0	665	57	765	
56	1	1	1	1	0	5	2	3	12	8	0	5	8	2	0	1	3	0	1,691	66	1,749	
68	0	1	0	1	0	5	13	4	13	3	0	1	20	2	1	2	3	0	1,928	78	2,209	
81	2	0	8	2	4	3	9	11	18	13	0	2	12	1	4	0	5	3	2,303	94	2,799	

[경상북도]

구시군명	읍면동명	선거인수	투표수	정당별 득표수															
				민생당	미래한국당	더불어시민당	정의당	국민의당	민중당	한겨레정의당	국민의당	신박신당	정의당	코리아	가자평화인권당	가자환경당	국가혁명배당금당	국민생성당	국민참여신당
문경시	점촌4동	2,026	995	19	616	92	34	14	15	5	29	7	13	0	4	1	5	0	1
	점촌5동	7,944	3,380	49	1,864	466	199	33	33	3	232	43	71	2	5	1	35	2	4
	절뚝투입·구분된 투표지	0	0	0	0	0	0	0	0	0	0	0	0	0	0	0	0	0	0
예천군	합계	47,346	31,204	500	17,632	4,245	1,667	599	187	143	1,556	323	817	48	26	12	224	31	27
	거소·선상투표	312	270	7	148	29	7	10	0	0	1	4	9	3	0	0	2	1	0
	관외사전투표	3,222	3,221	74	1,398	685	277	26	17	4	255	16	143	12	1	2	37	3	1
	관내사전투표	13,524	13,524	207	7,964	1,775	669	280	75	77	544	159	374	17	11	4	80	14	13
	재외투표	161	42	2	11	14	3	1	4	0	2	0	4	0	0	0	0	0	0
	예천읍	9,311	3,975	45	2,549	397	159	93	22	9	163	39	51	3	3	1	41	1	1
	용문면	1,199	550	10	349	36	24	18	5	3	10	8	6	0	1	1	0	0	0
	감천면	1,559	851	10	508	73	39	26	10	8	27	15	13	1	2	1	6	3	1
	보문면	925	500	13	319	37	14	9	5	2	18	3	5	0	3	0	5	0	0
	호명면	8,753	4,024	56	1,721	906	345	36	21	8	394	13	158	4	0	1	34	1	7
	유천면	1,434	607	9	360	49	25	16	4	4	24	15	7	2	1	0	0	2	0
	용궁면	1,371	746	13	488	44	21	8	4	7	36	9	8	3	1	2	5	2	0
	개포면	969	507	9	322	27	13	19	4	6	8	13	10	1	1	0	2	0	0
	지보면	1,601	785	15	491	48	26	23	7	6	22	5	7	0	0	0	3	1	1
	풍양면	1,694	833	12	550	61	18	18	4	7	19	12	6	1	1	0	4	2	1
	효자면	665	415	15	255	35	13	10	3	1	12	5	9	0	0	0	4	0	1
	은풍면	646	354	3	199	29	14	6	2	1	21	7	7	1	1	0	1	1	1
절뚝투입·구분된 투표지	0	0	0	0	0	0	0	0	0	0	0	0	0	0	0	0	0	0	
경산시	합계	224,495	141,103	1,967	74,683	22,289	8,212	1,678	1,538	420	9,864	1,195	4,142	204	46	44	1,240	50	77
	거소·선상투표	355	328	9	147	48	18	1	5	1	30	4	6	2	0	0	8	0	0
	관외사전투표	11,495	11,488	264	4,728	2,352	925	91	115	35	904	58	498	66	7	11	146	7	9
	관내사전투표	37,729	37,729	484	19,213	7,485	2,330	346	371	76	2,432	323	1,645	32	11	7	277	15	15
	재외투표	559	124	4	42	28	8	0	0	0	15	0	14	1	0	0	2	0	0
	하양읍	17,069	9,211	132	5,357	1,069	454	109	81	46	584	75	165	17	5	2	68	2	7
	진량읍	25,077	13,031	198	7,100	1,806	699	180	171	70	773	132	281	21	6	4	121	9	7
	와촌면	4,340	2,328	31	1,564	189	72	45	8	13	92	22	17	1	5	0	11	1	3
	자인면	3,767	1,946	27	1,313	162	50	40	21	11	86	29	29	0	0	0	13	0	0
	용성면	2,143	1,143	15	751	83	29	21	31	9	32	17	15	0	0	0	7	0	1
	남산면	2,500	1,347	16	868	101	48	26	12	8	52	25	19	0	2	0	16	3	0
	남천면	2,113	1,291	10	845	103	44	23	21	4	59	19	8	0	0	2	11	0	0

정당별 득표수																			무효투표수	기권수	
국민의당	자유한국당	국민미래당	국민당	국민선당	국민연합당	대한민국미래당	미래당	미래한국당	새누리당	여성당	우당	자유당	새별당	자민당	초당연립미래당	베트남한국당	한국미래당	애당			계
35	0	1	2	0	1	1	8	1	8	1	2	1	2	0	1	2	2	2	925	70	1,031
76	1	1	5	8	0	4	18	13	13	26	1	9	16	1	1	4	5	4	3,248	132	4,564
0	0	0	0	0	0	0	0	0	0	0	0	0	0	0	0	0	0	0	0	0	0
520	23	32	45	31	17	31	87	53	138	116	12	36	86	24	22	29	62	58	29,459	1,745	16,142
2	0	1	0	0	0	1	1	1	5	0	0	0	0	0	0	0	2	0	234	36	42
34	4	5	4	10	0	1	10	5	22	28	1	6	9	0	1	0	1	7	3,099	122	1
168	7	15	15	16	8	17	30	21	59	36	4	15	19	11	7	13	25	33	12,782	742	0
0	0	0	0	1	0	0	0	0	0	0	0	0	0	0	0	0	0	0	42	0	119
81	2	3	6	1	1	3	10	11	14	14	1	3	14	5	1	3	5	4	3,759	216	5,336
6	0	1	1	1	0	0	2	0	1	0	0	4	2	1	2	1	1	0	494	56	649
25	0	1	5	0	1	1	3	1	2	1	2	1	0	1	1	1	4	1	794	57	708
8	2	1	0	0	3	2	3	0	2	2	0	0	4	0	1	0	0	3	464	36	425
86	0	0	8	1	1	3	12	8	13	24	1	2	19	3	0	1	4	2	3,893	131	4,729
15	1	0	0	1	0	0	2	0	4	2	0	0	2	0	1	1	2	1	550	57	827
12	0	1	0	0	0	0	2	0	7	2	2	0	1	0	2	1	5	3	689	57	625
10	1	1	1	0	1	0	0	2	0	3	0	0	2	0	0	2	3	0	461	46	462
34	2	0	2	0	0	2	3	1	2	1	0	2	2	1	2	2	5	1	717	68	816
20	1	2	2	0	1	1	2	1	3	2	1	1	9	2	1	2	1	1	769	64	861
7	2	0	0	0	0	0	3	0	2	0	0	1	2	0	2	1	4	1	388	27	250
12	1	1	1	0	1	0	4	2	2	1	0	1	1	0	1	1	0	1	324	30	292
0	0	0	0	0	0	0	0	0	0	0	0	0	0	0	0	0	0	0	0	0	0
3,636	62	43	134	188	45	122	431	289	640	836	41	158	625	98	28	56	107	99	135,287	5,816	83,392
2	0	0	2	1	0	2	2	1	0	2	0	4	0	0	0	0	0	1	296	32	27
171	7	7	23	40	5	21	34	33	85	124	6	32	39	30	2	5	18	13	10,911	577	7
536	16	8	25	46	7	18	86	61	151	221	9	31	88	15	7	11	18	22	36,438	1,291	0
3	0	0	0	0	0	0	0	0	1	2	0	0	0	0	0	0	0	0	120	4	435
280	3	3	9	18	4	10	51	14	49	44	3	7	43	5	4	4	3	6	8,733	478	7,858
368	8	5	17	8	9	19	54	32	70	65	6	20	68	10	4	5	22	17	12,385	646	12,046
81	2	0	0	1	2	1	4	2	9	5	2	0	5	3	1	2	4	1	2,199	129	2,012
48	0	0	2	1	0	2	0	2	11	5	0	3	6	1	1	0	1	2	1,866	80	1,821
38	1	2	1	0	2	2	4	1	6	0	0	1	3	0	0	0	1	2	1,075	68	1,000
62	0	3	1	5	0	2	3	2	5	2	1	1	6	0	0	2	1	3	1,295	52	1,153
46	0	0	2	3	2	0	0	4	6	5	1	0	9	1	2	1	5	0	1,236	55	822

[경상북도]

구시군명	읍면동명	선거인수	투표수	정당별 득표수															
				민생당	미래한국당	더불어시민당	정의당	국민의당	민중당	국민의당	친박신당	정의당	국민의당	친박신당	정의당	국민의당	가자환경당	국가혁명배당금당	국민생성당
경산시	중앙동	4,847	2,369	32	1,441	279	95	41	21	6	116	29	39	1	2	0	21	1	2
	동부동	24,768	12,790	179	6,713	1,898	720	176	171	33	935	111	325	16	2	2	125	4	8
	서부1동	23,827	12,700	170	6,752	1,791	810	167	152	36	1,026	91	294	12	1	2	93	2	7
	서부2동	18,928	11,166	116	5,959	1,740	668	118	106	15	1,030	60	282	6	1	5	91	1	9
	남부동	13,656	7,196	78	3,893	1,046	391	116	84	26	535	61	183	10	0	2	64	2	2
	북부동	10,952	4,895	67	2,504	703	290	61	46	17	442	45	115	7	1	3	53	0	2
	중방동	6,770	3,711	33	2,219	443	182	44	47	3	231	34	74	2	0	1	39	0	3
	압량읍	13,600	6,307	101	3,273	963	379	73	75	11	490	60	133	10	3	3	73	3	2
	잘못 투입·구분된 투표지	0	3	1	1	0	0	0	0	0	0	0	0	0	0	0	1	0	0
	합계	39,467	28,353	459	16,781	3,400	1,170	476	142	229	1,173	391	610	27	20	9	189	23	16
청도군	거소·선상투표	146	135	8	74	11	5	0	1	0	5	5	1	1	0	1	0	1	
	관외사전투표	2,944	2,941	48	1,492	538	183	38	13	8	203	17	115	4	3	1	25	0	1
	관내사전투표	10,297	10,296	157	6,014	1,415	476	141	58	76	423	137	284	11	6	1	51	6	4
	재외투표	192	43	1	21	9	1	0	2	0	1	0	4	0	0	0	0	0	0
	청도읍	7,858	4,411	66	2,707	431	165	85	18	51	156	68	63	2	3	3	34	5	8
	회양읍	4,777	2,740	49	1,632	329	97	44	14	27	118	33	59	7	1	1	23	3	1
	각남면	1,058	626	14	371	65	22	18	5	5	22	6	8	0	0	0	7	0	0
	풍각면	2,475	1,420	21	881	109	33	56	9	10	58	22	15	0	1	1	12	2	0
	각북면	1,181	632	6	414	42	19	8	0	1	24	9	8	0	0	0	7	0	0
	이서면	2,717	1,574	20	1,003	116	57	25	3	11	66	34	17	0	1	0	3	1	0
	운문면	1,357	837	20	510	85	24	14	3	11	20	13	6	0	1	0	7	1	0
	금천면	2,014	1,183	19	761	96	38	19	9	13	32	28	11	0	2	1	8	2	0
	매전면	2,451	1,515	30	901	154	50	28	7	16	45	19	19	2	2	0	11	3	1
	잘못 투입·구분된 투표지	0	0	0	0	0	0	0	0	0	0	0	0	0	0	0	0	0	0
	합계	28,998	19,481	305	11,574	2,184	886	373	296	74	779	274	415	38	16	3	116	10	20
고령군	거소·선상투표	190	185	22	69	16	4	8	2	1	1	7	2	3	2	0	0	0	1
	관외사전투표	1,816	1,816	45	924	292	137	25	10	3	92	9	72	11	0	0	10	0	1
	관내사전투표	6,322	6,322	82	3,644	846	331	116	89	23	298	79	191	9	4	2	41	3	4
	재외투표	144	39	1	11	17	3	1	1	0	0	0	0	0	1	0	0	0	0
	대가읍	6,229	3,124	42	1,924	305	133	55	50	10	134	39	51	5	2	0	23	3	3
	덕곡면	978	612	6	380	34	21	8	20	5	11	19	7	0	2	0	8	0	0
	운수면	1,262	739	16	443	53	25	14	13	1	17	15	18	1	0	1	1	1	0
	성산면	1,827	1,064	17	696	92	26	34	18	4	40	20	7	1	1	0	2	1	4

정당별 득표수																			무효투표수	기권수	
국민의당	자유한국당	국민미래당	국민당	국민선당	국민연합당	대한민국당	미래당	미래한국당	새누리당	여성당	우당	자유당	새별당	자유당	추진당	추진당	미래당	국민당			국민연합당
69	1	0	2	1	0	2	9	4	15	7	0	1	10	1	2	2	2	2	2,256	113	2,478
449	3	5	13	14	3	15	53	37	46	87	6	8	77	5	3	1	7	5	12,255	535	11,978
448	8	2	9	16	3	7	35	25	54	74	5	17	74	10	1	9	9	7	12,219	481	11,127
339	5	1	7	11	1	7	23	23	38	68	0	10	61	8	0	6	3	4	10,822	344	7,762
230	3	3	7	3	2	5	19	9	30	37	2	6	45	2	1	0	4	3	6,904	292	6,460
177	1	1	4	4	0	3	17	6	26	41	0	7	29	2	0	1	0	5	4,680	215	6,057
104	2	0	5	3	1	2	13	10	7	16	0	2	22	1	0	2	3	3	3,551	160	3,059
185	2	3	5	13	4	4	24	23	31	31	0	8	40	4	0	5	6	3	6,043	264	7,293
0	0	0	0	0	0	0	0	0	0	0	0	0	0	0	0	0	0	0	3	0	-3
623	22	27	35	37	13	36	105	52	136	92	10	42	82	11	16	29	60	46	26,589	1,764	11,114
0	0	0	0	0	0	1	0	1	0	0	0	1	0	0	0	2	0	0	119	16	11
40	4	1	5	3	0	0	9	9	28	28	0	10	9	2	0	1	1	3	2,842	99	3
130	12	11	11	16	6	14	39	15	42	22	2	12	9	3	2	8	9	16	9,639	657	1
0	0	0	0	1	0	0	0	0	0	1	0	0	1	0	0	0	0	0	42	1	149
105	1	6	9	3	1	5	21	8	31	14	3	5	14	1	3	4	11	5	4,115	296	3,447
94	1	2	3	3	0	3	11	7	12	9	1	4	19	1	0	2	3	1	2,614	126	2,037
22	0	0	1	1	0	1	1	0	4	3	0	0	2	1	0	1	4	2	586	40	432
33	3	1	4	1	1	3	3	3	3	3	1	3	7	1	4	5	7	3	1,319	101	1,055
26	0	0	0	5	0	0	5	1	1	3	0	0	3	0	1	0	3	2	588	44	549
66	0	1	1	2	1	0	5	4	2	3	0	1	7	2	2	1	6	4	1,465	109	1,143
28	0	2	0	0	0	3	0	1	4	1	1	0	2	0	1	3	3	3	767	70	520
33	1	0	0	0	3	2	2	1	5	2	1	2	5	0	0	1	6	4	1,107	76	831
46	0	3	1	2	1	4	9	2	4	3	1	4	4	0	3	1	7	3	1,386	129	936
0	0	0	0	0	0	0	0	0	0	0	0	0	0	0	0	0	0	0	0	0	0
347	9	15	36	20	15	18	67	41	103	67	15	18	82	7	12	22	43	38	18,338	1,143	9,517
1	0	1	1	1	0	1	3	0	1	0	1	0	1	1	0	0	1	3	154	31	5
31	1	0	5	4	0	1	7	2	15	14	2	1	8	4	0	0	6	1	1,733	83	0
67	4	3	15	9	6	5	17	15	28	22	5	3	13	0	0	9	10	9	6,002	320	0
0	0	0	0	0	0	0	0	0	0	0	0	0	1	0	0	0	0	0	36	3	105
49	0	5	3	1	2	2	16	11	21	10	2	4	16	1	3	3	5	7	2,940	184	3,105
17	1	1	0	0	0	1	3	0	4	0	1	2	4	0	1	0	2	1	559	53	366
23	1	0	2	0	0	3	2	0	4	0	2	1	8	0	4	0	0	1	670	69	523
15	1	0	2	1	1	2	0	0	5	3	0	1	11	0	2	0	4	2	1,013	51	763

[경상북도]

구시군명	읍면동명	선거인수	투표수	정당별 득표수															
				민생당	미래한국당	더불어시민당	정의당	국민의당	민중당	한겨레정치당	국민의당	친박신당	행복민주연합	코리아	가정평화인권당	가자환경당	국가혁명배당금당	국민새정당	국민참여신당
고령군	다산면	5,291	2,689	30	1,637	298	116	57	26	8	131	28	34	5	2	0	18	1	2
	개진면	1,407	807	14	535	59	26	20	18	6	16	18	6	0	0	0	4	0	0
	우곡면	1,143	696	13	440	46	17	13	25	4	9	15	8	1	2	0	5	0	0
	쌍림면	2,389	1,388	17	871	126	47	22	24	9	30	25	19	2	0	0	4	1	5
	절뚝투입·구분된 투표지	0	0	0	0	0	0	0	0	0	0	0	0	0	0	0	0	0	0
성주군	합계	40,027	27,247	406	15,772	3,161	1,382	461	390	106	1,043	422	620	45	28	13	161	26	28
	거소·선상투표	118	113	1	62	14	2	0	1	0	5	1	4	0	1	0	4	0	0
	관외사전투표	2,642	2,642	44	1,292	463	187	28	13	7	165	23	102	8	1	3	33	2	1
	관내사전투표	10,745	10,745	151	6,015	1,431	604	163	173	45	414	177	306	13	12	3	62	11	12
	재외투표	157	35	3	6	9	1	1	4	0	2	2	1	0	0	0	1	0	1
	성주읍	8,423	4,130	70	2,405	470	222	73	61	10	152	50	79	9	6	2	17	3	5
	선남면	4,223	2,424	28	1,600	189	76	53	17	7	82	37	36	6	2	0	8	0	1
	용암면	2,165	1,099	12	678	86	45	28	15	6	47	22	16	2	0	1	7	1	4
	수륜면	1,680	825	14	521	65	23	19	19	4	25	6	5	1	2	2	6	1	1
	가천면	1,032	595	11	366	44	31	12	9	1	21	6	9	0	0	0	1	3	1
	금수면	636	397	7	233	31	14	8	8	2	11	5	6	0	1	1	4	0	0
	대가면	1,400	720	17	415	64	27	19	16	4	24	19	11	0	0	1	2	1	0
	벽진면	1,846	947	13	555	80	41	23	11	8	19	29	11	3	0	0	4	1	0
	초전면	2,915	1,460	24	899	132	72	12	23	5	44	27	18	1	2	0	9	3	2
월항면	2,045	1,115	11	725	83	37	22	20	7	32	18	16	2	1	0	3	0	0	
절뚝투입·구분된 투표지	0	0	0	0	0	0	0	0	0	0	0	0	0	0	0	0	0	0	
칠곡군	합계	96,914	59,089	929	30,636	9,762	3,424	737	455	125	3,507	648	1,701	101	22	11	635	29	47
	거소·선상투표	195	187	10	76	31	6	0	1	1	12	2	1	1	0	0	12	0	0
	관외사전투표	4,884	4,882	129	2,007	1,015	376	66	33	15	317	33	191	31	6	2	76	1	5
	관내사전투표	16,993	16,991	233	8,660	3,343	1,022	169	128	35	940	170	715	22	3	3	132	8	7
	재외투표	256	64	1	24	15	8	1	0	0	0	0	7	0	0	0	0	0	1
	왜관읍	21,917	11,533	179	6,485	1,586	588	138	97	20	658	132	266	11	3	2	125	8	7
	복삼읍	15,047	7,243	106	3,851	1,068	425	68	46	18	417	97	122	21	2	2	94	4	5
	석적읍	19,620	8,422	146	3,419	1,862	637	75	77	17	769	64	269	9	2	0	120	4	11
	지천면	2,907	1,525	24	996	94	39	34	8	7	68	29	15	0	0	0	11	0	1
	동명면	3,814	2,188	28	1,490	141	71	55	23	6	83	19	21	1	2	1	11	0	5
	가산면	2,388	1,349	17	906	94	43	23	8	3	50	17	14	3	1	0	8	2	1
	약목면	6,763	3,495	47	2,044	384	165	56	24	2	123	64	56	2	3	1	32	1	4

[경상북도]

구시군명	읍면동명	선거인수	투표수	정당별 득표수															
				민생당	미래한국당	더불어시민당	정의당	국민의당	민중당	한겨레정치당	국민의당	친박신당	정의당	국민의당	자유한국당	코리아	가자평화인권당	가자환경당	국가혁명배당금당
칠곡군	기산면	2,130	1,210	9	678	129	44	52	10	1	70	21	24	0	0	0	14	1	0
	잘못 투입·구분된 투표지	0	0	0	0	0	0	0	0	0	0	0	0	0	0	0	0	0	0
군위군	합계	22,264	16,550	252	10,475	1,444	610	351	77	64	606	300	288	21	8	8	119	12	8
	거소·선상투표	142	116	2	79	7	3	6	0	1	8	2	0	0	0	0	0	0	0
	관외사전투표	1,859	1,859	28	1,057	260	113	33	10	2	118	14	44	2	1	1	15	0	2
	관내사전투표	8,205	8,205	123	5,248	740	289	163	45	33	271	148	160	11	6	5	58	7	3
	재외투표	148	43	1	20	12	1	0	1	0	5	0	0	0	0	0	0	0	0
	군위읍	3,973	1,874	20	1,203	121	72	25	10	8	85	26	37	3	0	1	24	2	0
	소보면	1,124	590	10	368	39	11	18	1	2	9	23	2	1	1	0	1	0	3
	효령면	1,936	1,092	13	731	65	40	26	7	5	30	27	15	0	0	0	7	1	0
	부계면	1,196	733	12	479	54	19	20	1	4	18	12	9	1	0	0	2	0	0
	우보면	1,004	585	8	373	36	13	20	2	1	17	6	7	2	0	0	1	1	0
	의흥면	1,283	641	9	428	41	20	13	0	5	22	23	5	0	0	0	7	1	0
	산성면	660	379	15	223	28	16	16	0	1	15	7	4	1	0	0	2	0	0
	고로면	734	433	11	266	41	13	11	0	2	8	12	5	0	0	1	2	0	0
	잘못 투입·구분된 투표지	0	0	0	0	0	0	0	0	0	0	0	0	0	0	0	0	0	0
의성군	합계	48,844	35,959	617	22,145	3,370	1,381	705	404	133	1,068	631	585	43	23	9	285	27	33
	거소·선상투표	270	253	3	150	32	6	5	8	0	6	4	6	0	0	0	2	0	0
	관외사전투표	2,711	2,705	53	1,390	464	179	35	27	2	157	8	88	4	1	0	32	2	3
	관내사전투표	20,398	20,397	359	13,019	1,811	722	426	214	79	523	382	324	24	15	6	120	17	19
	재외투표	377	83	3	53	12	2	1	0	0	3	0	1	0	0	0	0	0	0
	의성읍	7,343	3,599	56	2,195	351	165	47	19	9	129	44	67	5	2	0	37	3	3
	단촌면	964	502	10	307	35	20	7	7	3	8	14	10	0	0	0	5	0	1
	점곡면	738	367	6	211	37	15	7	12	2	11	9	6	0	0	0	2	1	0
	옥산면	893	448	8	266	32	19	6	11	4	21	7	4	0	0	0	7	1	2
	사곡면	735	365	12	225	27	13	9	6	1	8	3	2	0	0	0	8	0	0
	춘산면	692	375	4	207	41	8	7	8	1	8	7	2	1	0	0	2	0	0
	가음면	747	434	3	243	36	15	8	2	3	12	14	6	0	0	0	6	0	1
	금성면	2,012	980	11	597	89	29	19	32	1	19	24	6	1	1	0	14	0	0
	봉양면	2,044	1,048	17	589	82	34	22	6	10	37	28	16	1	1	0	16	0	0
	비안면	1,234	604	5	357	33	25	28	9	1	22	8	9	0	0	0	1	1	0
	구천면	881	419	6	265	25	12	20	4	2	8	9	6	0	0	0	9	1	0
	단밀면	685	330	6	190	32	16	7	11	1	6	5	3	1	2	0	3	0	0

정당별 득표수																			무효투표수	기권수	
국민의당	자유한국당	국민미래당	국민당	국민선당	국민연합당	대한민국당	미래당	미래한국당	새누리당	여성당	우리당	자유당	새별당	자유연립당	추진연립미래당	베트남한국당	한국노동조합총연맹	계			
23	0	2	2	0	2	3	7	2	7	6	0	3	5	0	2	1	3	0	1,121	89	920
0	0	0	0	0	0	0	0	0	0	0	0	0	0	0	0	0	0	0	0	0	0
384	16	14	22	20	8	24	63	41	79	41	7	21	63	7	6	14	39	32	15,544	1,006	5,714
0	0	0	0	0	0	0	0	0	0	0	0	0	1	0	0	0	0	0	109	7	26
36	1	1	0	5	1	1	5	4	8	12	1	4	13	1	0	2	2	5	1,802	57	0
128	7	9	10	10	4	16	33	21	36	14	4	9	17	3	0	2	10	10	7,653	552	0
1	0	0	0	1	0	0	0	0	1	0	0	0	0	0	0	0	0	0	43	0	105
67	2	1	4	1	0	0	8	4	14	8	1	2	9	0	0	3	6	5	1,772	102	2,099
34	0	0	2	0	0	3	2	1	4	0	0	1	5	0	2	1	3	4	551	39	534
35	2	1	2	1	0	1	7	3	2	0	0	0	8	2	1	0	4	1	1,037	55	844
17	0	1	1	2	1	1	2	3	2	2	0	3	4	1	1	3	5	4	684	49	463
29	2	1	1	0	0	0	3	3	2	2	0	1	2	0	1	0	3	0	537	48	419
19	0	0	1	0	1	2	1	0	6	1	0	0	3	0	0	0	3	2	613	28	642
11	0	0	1	0	0	0	1	1	3	1	1	0	0	0	0	0	1	1	349	30	281
7	2	0	0	0	1	0	1	1	1	1	0	1	1	0	1	3	2	0	394	39	301
0	0	0	0	0	0	0	0	0	0	0	0	0	0	0	0	0	0	0	0	0	0
1,100	31	40	46	42	23	59	125	72	171	93	15	40	106	9	25	39	57	73	33,625	2,334	12,885
10	0	0	1	0	0	0	0	2	3	1	0	0	1	0	0	1	0	0	241	12	17
38	0	4	2	5	0	3	10	8	13	22	3	3	11	1	0	1	6	4	2,579	126	6
385	25	26	21	16	15	33	72	37	105	42	10	22	37	4	16	19	24	38	19,007	1,390	1
2	0	1	0	0	0	0	0	1	0	2	0	1	0	0	0	0	0	0	82	1	294
203	1	3	4	5	2	4	12	6	10	5	0	3	21	1	0	3	2	4	3,421	178	3,744
14	1	1	3	3	0	2	2	2	2	1	0	2	2	0	0	1	1	0	464	38	462
11	0	0	2	3	0	1	0	0	1	1	0	0	6	0	0	1	1	2	348	19	371
19	0	1	0	1	0	0	0	1	3	0	1	0	1	0	0	1	1	2	419	29	445
12	0	0	0	0	1	0	3	3	2	1	0	0	1	0	0	0	0	0	337	28	370
39	0	0	0	0	0	0	2	1	3	0	1	1	0	0	0	1	0	2	346	29	317
37	0	2	0	1	0	0	1	0	3	0	0	0	2	0	0	1	3	3	402	32	313
49	0	0	1	2	0	2	3	2	4	2	0	1	5	1	2	2	1	2	922	58	1,032
71	0	0	3	0	0	5	5	2	4	4	0	0	4	0	1	1	5	3	967	81	996
35	0	1	0	0	0	2	0	1	3	0	0	1	3	0	1	1	0	2	549	55	630
17	0	0	0	0	2	0	2	0	1	1	0	0	1	0	0	0	1	2	394	25	462
10	0	1	1	3	0	0	0	0	0	4	0	0	0	1	1	1	1	0	306	24	355

[경상북도]

구시군명	읍면동명	선거인수	투표수	정당별 득표수															
				국민의당	미래한국당	더불어시민당	정의당	아름다운한국	민중당	한국경제당	국민의당	신박신당	행복민주당	코리아	가자평화인권당	가자환경당	국가혁명배당금당	국민새정당	국민참여신당
의성군	단북면	639	308	5	187	21	10	3	1	2	12	8	2	1	0	0	5	0	1
	안계면	2,082	966	12	604	86	32	17	8	5	34	18	10	3	0	1	3	0	1
	다인면	1,658	871	18	562	65	33	14	4	3	19	19	9	0	1	1	8	1	1
	신평면	266	162	5	96	12	4	4	2	1	6	6	5	0	0	1	1	0	0
	안평면	1,122	564	11	349	35	15	8	6	1	13	7	1	2	0	0	3	0	1
	안사면	353	176	4	83	11	7	4	7	2	6	7	2	0	0	0	1	0	0
	잘못 투입 구분된 투표지	0	3	0	0	1	0	1	0	0	0	0	0	0	0	0	0	0	0
청송군	합계	23,442	16,575	276	9,875	1,859	798	290	108	61	595	243	375	23	17	5	116	13	11
	거소·선상투표	114	108	6	60	5	3	2	1	2	2	4	3	0	0	0	0	0	0
	관외사전투표	1,338	1,337	23	640	234	115	9	8	4	94	7	57	4	1	0	7	0	0
	관내사전투표	6,253	6,253	114	3,734	793	300	100	40	21	205	77	180	9	5	3	39	6	1
	재외투표	93	24	0	11	6	3	0	0	0	0	0	0	0	0	0	0	0	0
	청송읍	3,216	1,863	29	1,150	181	85	44	4	3	83	26	29	2	1	0	19	1	1
	부남면	1,518	885	15	553	77	33	16	3	8	31	6	14	1	1	0	6	2	1
	현동면	1,264	706	11	413	56	39	8	5	2	13	9	12	1	1	1	4	0	1
	현서면	1,519	900	7	505	74	30	32	17	3	33	28	9	0	0	0	6	0	0
	안덕면	1,654	931	13	600	70	36	16	8	2	18	22	18	1	4	0	8	0	0
	파천면	1,248	782	14	517	72	28	12	6	1	19	16	6	0	1	1	4	0	2
	진보면	4,048	2,121	31	1,282	226	101	38	13	11	85	37	33	3	2	0	20	4	1
	주왕산면	1,177	665	13	410	65	25	13	3	4	12	11	14	2	1	0	3	0	4
잘못 투입 구분된 투표지	0	0	0	0	0	0	0	0	0	0	0	0	0	0	0	0	0	0	
영양군	합계	15,393	11,161	176	6,084	1,452	599	170	159	62	409	220	283	18	4	8	76	9	16
	거소·선상투표	112	91	3	41	3	6	3	4	2	5	4	3	1	1	0	2	0	1
	관외사전투표	818	817	15	332	177	68	12	12	1	51	5	42	4	0	1	7	0	1
	관내사전투표	5,088	5,088	87	2,773	713	269	64	61	24	200	95	143	10	2	4	35	4	7
	재외투표	49	11	0	9	2	0	0	0	0	0	0	0	0	0	0	0	0	0
	영양읍	3,849	2,048	22	1,197	220	107	35	27	13	73	45	38	1	0	0	14	1	4
	입암면	1,101	575	4	334	48	45	7	11	1	16	14	10	0	1	0	2	1	0
	청기면	1,038	612	9	345	60	25	15	17	5	12	21	6	1	0	1	2	0	0
	일월면	1,002	557	9	283	60	23	13	5	5	21	14	11	0	0	2	9	1	0
	수비면	1,033	611	12	358	61	33	7	9	4	10	7	17	0	0	0	2	2	2
	석보면	1,303	751	15	412	108	23	14	13	7	21	15	13	1	0	0	3	0	1
	잘못 투입 구분된 투표지	0	0	0	0	0	0	0	0	0	0	0	0	0	0	0	0	0	0

정당별 득표수																			무효투표수	기권수	
국민의당	자유한국당	국민당	새누리당	대통합민주신당	미래당	미래민주당	새누리당	여정당	우리당	자유당	새별당	자유당	추진당	추진당	미래당	미래민주당	국민당	계			
13	2	0	1	0	0	1	2	2	2	1	0	1	4	0	2	0	1	1	291	17	331
36	0	0	3	2	1	2	5	1	4	5	0	4	4	0	0	2	4	3	910	56	1,116
46	0	0	1	1	0	2	5	0	6	1	0	1	1	1	0	0	1	2	826	45	787
2	1	0	0	0	1	0	0	1	1	0	0	0	0	0	0	1	2	0	152	10	104
39	1	0	3	0	0	2	1	1	1	0	0	0	1	0	0	2	0	1	504	60	558
12	0	0	0	0	1	0	0	1	0	0	0	0	1	0	2	0	3	2	156	20	177
0	0	0	0	0	0	0	0	0	0	0	0	0	0	0	0	0	0	0	2	1	-3
439	5	18	16	22	13	23	44	36	72	37	7	31	56	22	15	9	48	26	15,604	971	6,867
1	0	0	0	0	0	1	0	0	0	1	0	0	0	0	0	1	0	0	92	16	6
18	0	0	0	5	0	1	4	2	6	14	1	1	4	3	0	1	2	1	1,266	71	1
110	2	6	3	9	7	8	12	14	29	10	2	9	11	9	7	2	11	5	5,893	360	0
1	0	0	1	0	0	0	0	0	0	0	0	0	1	0	0	0	0	0	23	1	69
43	0	2	2	2	0	1	6	4	7	6	1	3	5	2	2	1	6	0	1,751	112	1,353
20	0	2	3	0	1	1	5	3	4	2	0	0	10	1	2	1	3	5	830	55	633
59	0	1	1	0	1	2	3	3	3	0	0	6	4	0	0	0	1	3	663	43	558
63	0	0	1	0	1	1	3	2	4	0	0	3	1	2	0	0	6	2	833	67	619
30	0	1	2	1	0	4	3	0	2	0	0	0	5	0	1	1	4	4	874	57	723
12	2	2	0	1	1	1	1	3	1	0	0	2	3	1	1	1	5	1	737	45	466
61	1	4	2	1	2	2	6	5	13	2	1	6	12	4	2	1	7	4	2,023	98	1,927
21	0	0	1	3	0	1	1	0	3	2	2	1	0	0	0	0	3	1	619	46	512
0	0	0	0	0	0	0	0	0	0	0	0	0	0	0	0	0	0	0	0	0	0
233	12	19	18	31	7	21	38	26	72	29	10	15	36	12	12	7	39	16	10,398	763	4,232
1	0	0	1	0	0	0	0	0	0	0	0	0	0	0	1	0	0	0	82	9	21
14	1	4	2	6	0	0	5	2	7	1	0	2	6	1	0	0	2	1	782	35	1
62	9	6	4	16	1	9	12	15	39	21	3	6	8	1	6	3	14	6	4,732	356	0
0	0	0	0	0	0	0	0	0	0	0	0	0	0	0	0	0	0	0	11	0	38
53	0	3	2	3	2	4	7	3	11	4	3	1	7	4	1	2	9	8	1,924	124	1,801
20	0	1	0	0	0	0	2	0	3	1	1	2	1	0	1	0	1	0	527	48	526
22	1	1	1	1	2	1	2	2	3	0	1	1	1	1	0	1	4	0	564	48	426
28	1	2	2	1	1	3	5	1	2	0	0	1	3	1	2	0	4	0	513	44	445
12	0	2	5	3	0	3	2	2	2	0	1	2	3	1	0	1	3	1	567	44	422
21	0	0	1	1	1	1	3	1	5	2	1	0	7	3	1	0	2	0	696	55	552
0	0	0	0	0	0	0	0	0	0	0	0	0	0	0	0	0	0	0	0	0	0

[경상북도]

구시군명	읍면동명	선거인수	투표수	정당별 득표수															
				국민의당	미래한국당	더불어시민당	정의당	아기새당	민중당	한국경제당	국민의당	신박신당	행복민주당	코리아	가정평화인권당	가자환경당	국가혁명배당금당	국민새정당	국민참여신당
영덕군	합계	33,604	22,993	424	14,329	2,551	894	322	101	76	728	383	436	21	22	10	141	19	13
	거소·선상투표	231	215	7	124	27	3	7	0	2	1	3	1	0	0	0	4	2	0
	관외사전투표	1,646	1,646	40	837	312	97	7	10	0	77	7	58	5	0	1	20	0	3
	관내사전투표	9,926	9,926	190	6,109	1,215	415	136	44	42	317	177	225	8	4	1	57	11	3
	재외투표	83	15	1	3	5	3	0	0	0	0	0	0	0	0	0	0	0	0
	영덕읍	6,237	3,165	54	1,967	324	130	58	13	7	116	53	50	3	6	2	16	2	1
	강구면	4,121	2,022	24	1,396	149	48	30	8	5	60	22	19	3	0	2	13	1	1
	남정면	1,421	721	8	492	64	23	11	2	1	14	7	4	1	1	0	5	0	0
	달산면	676	391	12	226	40	14	4	3	3	5	9	6	0	0	1	1	0	1
	지품면	1,243	760	23	449	77	28	12	2	3	17	19	6	0	4	2	3	0	2
	축산면	1,538	792	8	533	62	29	10	2	4	19	17	19	0	1	0	4	1	0
	영해면	3,696	1,764	26	1,160	163	55	21	10	4	64	30	30	1	0	0	10	0	1
	병곡면	1,727	965	22	660	59	19	14	7	3	21	26	9	0	4	1	4	1	0
	창수면	1,059	611	9	373	54	30	12	0	2	17	13	9	0	2	0	4	1	1
	절못투입·구분된투표지	0	0	0	0	0	0	0	0	0	0	0	0	0	0	0	0	0	0
봉화군	합계	29,008	20,672	338	11,506	2,751	1,109	362	346	78	788	362	509	23	12	13	201	29	17
	거소·선상투표	123	119	1	68	14	4	3	1	0	6	7	1	0	0	0	2	0	0
	관외사전투표	1,790	1,790	35	763	386	175	12	10	3	100	15	95	6	0	0	32	1	0
	관내사전투표	8,429	8,429	112	4,750	1,226	467	136	150	38	322	116	266	8	7	6	60	13	8
	재외투표	44	17	0	6	4	4	0	0	0	2	0	0	0	0	0	0	0	0
	봉화읍	5,598	3,012	54	1,801	362	134	61	32	12	110	51	47	2	0	0	37	4	2
	물아면	1,953	1,082	18	623	111	43	25	20	2	36	39	14	2	1	1	6	0	0
	봉성면	1,434	874	14	529	72	36	16	22	4	28	12	8	1	1	2	12	0	0
	법전면	1,225	654	14	386	52	30	16	17	3	16	17	8	0	0	0	4	1	0
	춘양면	2,648	1,535	30	854	167	62	32	32	7	75	33	26	2	2	2	17	3	1
	소천면	1,380	817	16	436	101	38	20	19	2	35	12	12	0	0	0	6	2	1
	석포면	1,113	568	11	276	92	31	6	6	2	22	8	9	0	0	1	2	3	1
	재산면	897	467	13	239	49	27	12	12	1	12	15	6	0	0	0	10	0	0
	명호면	1,327	721	11	403	77	32	12	12	1	15	27	12	2	1	0	7	1	2
	상운면	1,047	587	9	372	38	26	11	13	3	9	10	5	0	0	1	6	1	2
절못투입·구분된투표지	0	0	0	0	0	0	0	0	0	0	0	0	0	0	0	0	0	0	
울진군	합계	43,117	29,941	447	16,759	3,867	1,578	426	402	232	1,316	398	863	55	25	17	267	16	24
	거소·선상투표	393	360	4	242	26	9	3	0	2	10	12	6	1	0	0	3	0	0

정당별 득표수																			무효투표수	기권수	
국민의당	자유한국당	국민미래당	국민당	국민선당	대한당	대한미래당	미래당	미래한국당	새누리당	여정당	우당	자유당	새별당	자당	추진당	추진미래당	미래한국당	한당			한당
450	21	16	21	21	18	26	48	42	135	68	4	18	45	13	13	29	57	23	21,538	1,455	10,611
3	0	0	0	0	0	1	0	0	1	0	0	0	0	0	0	0	0	2	188	27	16
22	1	2	2	7	1	2	5	4	15	13	0	0	4	3	0	3	2	1	1,561	85	0
112	12	9	8	7	6	10	20	22	60	29	3	6	10	3	6	12	23	10	9,322	604	0
1	0	0	0	0	0	0	0	0	0	1	0	0	0	0	0	0	0	0	14	1	68
108	2	0	3	2	2	2	4	4	15	9	0	4	9	1	3	5	10	5	2,990	175	3,072
48	1	0	1	2	1	0	5	3	13	4	0	2	11	2	0	3	7	2	1,886	136	2,099
19	1	0	0	0	0	2	0	1	2	2	0	1	1	0	0	2	1	0	665	56	700
9	0	2	1	0	2	1	0	0	1	1	0	1	0	0	2	0	0	0	345	46	285
16	1	1	2	0	0	1	1	3	2	2	0	0	2	0	0	0	4	0	682	78	483
9	0	0	0	1	1	2	3	1	4	0	0	1	1	0	0	0	0	0	732	60	746
58	3	1	2	1	2	3	4	1	17	6	0	1	3	4	2	1	3	2	1,689	75	1,932
21	0	1	1	1	3	0	5	3	2	1	1	0	2	0	0	3	6	0	900	65	762
24	0	0	1	0	0	2	1	0	3	0	0	2	2	0	0	0	1	1	564	47	448
0	0	0	0	0	0	0	0	0	0	0	0	0	0	0	0	0	0	0	0	0	0
393	20	19	45	16	15	30	67	62	88	77	13	34	69	19	28	22	59	39	19,559	1,113	8,336
1	0	1	0	0	0	0	1	1	0	0	1	0	0	0	0	0	0	0	112	7	4
25	1	0	7	1	0	1	6	3	12	11	0	7	3	4	0	1	2	3	1,720	70	0
108	10	8	11	9	7	10	19	20	29	38	2	8	19	5	7	4	15	16	8,030	399	0
0	0	0	0	0	0	0	0	0	0	0	0	0	1	0	0	0	0	0	17	0	27
63	3	3	5	2	1	6	14	6	17	8	4	2	12	4	3	2	5	5	2,874	138	2,586
26	0	2	3	0	0	3	1	2	6	8	0	3	6	0	3	4	5	2	1,015	67	871
28	2	2	1	0	1	3	6	7	1	3	1	0	1	1	2	1	3	2	822	52	560
11	0	2	2	0	1	1	4	2	1	1	0	2	0	0	0	0	5	3	599	55	571
29	2	0	5	2	2	1	5	5	7	6	1	7	4	0	2	2	9	4	1,438	97	1,113
23	1	0	1	1	2	1	4	2	3	0	1	1	8	1	5	0	2	2	758	59	563
12	0	0	4	0	0	0	2	7	2	1	0	2	7	1	3	3	3	0	517	51	545
17	1	0	3	0	0	3	4	1	2	0	1	0	1	0	0	2	4	1	436	31	430
34	0	0	3	1	0	1	0	2	3	0	1	1	6	2	2	2	3	1	677	44	606
16	0	1	0	0	1	0	1	4	5	1	1	1	1	1	1	1	3	0	544	43	460
0	0	0	0	0	0	0	0	0	0	0	0	0	0	0	0	0	0	0	0	0	0
423	20	27	40	59	19	44	96	93	177	126	9	59	76	20	21	25	55	40	28,121	1,820	13,176
1	0	0	1	0	0	0	1	4	2	0	0	1	1	0	0	0	3	1	333	27	33

[경상북도]

구시군명	읍면동명	선거인수	투표수	정당별 득표수															
				민정당	미래한국당	더불어시민당	정의당	아기새당	민중당	한국경제당	국민의당	친박신당	행복민주당	코리아	가자평화인권당	가자환경당	국가혁명배당금당	국민생성당	국민참여신당
울진군	관외사전투표	2,086	2,086	42	870	450	161	16	20	5	145	5	66	14	1	2	33	0	2
	관내사전투표	13,187	13,187	191	7,327	1,892	700	193	200	130	554	155	472	16	8	8	93	10	10
	재외투표	104	20	1	8	3	3	0	0	0	2	0	3	0	0	0	0	0	0
	울진읍	7,584	4,053	52	2,350	491	256	53	68	6	192	51	87	6	4	1	52	0	5
	평해읍	1,581	853	9	493	64	32	18	7	8	38	30	19	1	0	0	2	1	1
	북면	4,008	2,182	45	1,188	288	144	26	26	6	149	22	66	1	2	2	15	1	2
	금강송면	688	378	3	208	46	13	4	0	3	8	5	15	0	1	0	6	0	0
	근남면	1,476	771	13	418	67	39	10	5	24	27	18	20	3	1	0	6	0	0
	매화면	1,098	538	11	293	49	21	6	2	10	12	15	12	0	0	1	8	0	1
	기성면	1,254	605	4	336	52	26	13	9	6	23	9	8	0	2	0	5	0	1
	온정면	988	583	11	371	29	9	10	9	8	13	9	10	3	1	1	2	0	1
	죽변면	3,949	1,675	25	1,051	155	75	35	29	4	58	19	29	5	1	0	17	0	0
	후포면	4,721	2,650	36	1,604	255	90	39	27	20	85	48	50	5	4	2	25	4	1
	절뚝 투입 구분된 투표지	0	0	0	0	0	0	0	0	0	0	0	0	0	0	0	0	0	0

정당별 득표수																			무효투표수	기권수	
기독교 안방교회 당	개혁신당	국민의당	국민당	국민연합당	대한민국 당	미래당	미래한국당	새누리당	여성당	우리당	자유당	새별당	자유연립 당	추진연립 당	미래한국당	국민연합 당	국민연립 당	계			
39	0	0	4	13	1	5	7	5	19	34	0	7	7	2	0	4	2	2	1,983	103	0
126	9	15	18	14	10	14	27	39	83	45	0	23	25	7	6	3	18	17	12,458	729	0
0	0	0	0	0	0	0	0	0	0	0	0	0	0	0	0	0	0	0	20	0	84
73	3	2	3	14	2	9	15	9	14	17	2	5	13	3	1	3	4	3	3,869	184	3,531
17	0	0	3	3	1	1	5	3	4	1	2	1	2	0	1	1	4	1	773	80	728
29	2	1	3	4	1	3	5	3	7	7	1	5	5	1	4	2	4	5	2,075	107	1,826
11	0	1	1	2	0	0	3	0	0	0	0	0	2	1	1	1	5	2	342	36	310
25	0	2	1	2	1	0	2	5	4	1	1	2	2	1	0	1	2	0	703	68	705
11	2	3	0	1	1	1	3	3	6	1	1	2	0	0	2	0	6	0	484	54	560
22	1	0	1	1	1	2	4	4	4	1	0	0	6	1	0	3	1	1	547	58	649
4	1	1	0	1	1	1	2	2	7	2	0	2	3	0	1	2	1	1	519	64	405
35	1	0	3	1	0	2	6	5	6	6	0	6	8	0	4	1	3	3	1,593	82	2,274
30	1	2	2	3	0	6	16	11	21	11	2	5	2	4	1	4	2	4	2,422	228	2,071
0	0	0	0	0	0	0	0	0	0	0	0	0	0	0	0	0	0	0	0	0	0

경상남도

구시군명	선거인수	투표수	정당별 득표수(득표율)																
			민생당	미래한국당	더불어시민당	정의당	우리미래당	국민당	한국경제당	국민의당	친박신당	정의민주당	코리아	가자평화인권당	가자환경당	국가혁명배양부당	국민새정당	국민참여신당	기독자유동맹당
합계	2,823,511	1,914,323	38,262 (2.09)	813,958 (44.60)	467,019 (25.59)	171,142 (9.37)	14,618 (0.80)	20,684 (1.13)	4,188 (0.22)	98,610 (5.40)	10,582 (0.57)	75,459 (4.13)	2,967 (0.16)	952 (0.05)	818 (0.04)	16,600 (0.90)	926 (0.05)	1,223 (0.06)	29,732 (1.62)
창원시 의창구	221,981	152,072	3,461 (2.36)	65,294 (44.61)	36,583 (24.99)	14,476 (9.89)	877 (0.59)	2,451 (1.67)	232 (0.15)	8,425 (5.75)	569 (0.38)	5,705 (3.89)	216 (0.14)	80 (0.05)	41 (0.02)	1,386 (0.94)	51 (0.03)	84 (0.05)	2,255 (1.54)
창원시 성산구	182,901	131,973	2,080 (1.62)	49,330 (38.50)	30,651 (23.92)	23,653 (18.46)	589 (0.45)	1,856 (1.44)	174 (0.13)	7,770 (6.06)	364 (0.28)	5,360 (4.18)	165 (0.12)	49 (0.03)	30 (0.02)	967 (0.75)	36 (0.02)	64 (0.04)	1,481 (1.15)
창원시 마산합포구	152,591	104,088	1,740 (1.74)	53,897 (53.99)	20,826 (20.86)	7,363 (7.37)	776 (0.77)	670 (0.67)	161 (0.16)	4,872 (4.88)	547 (0.54)	3,534 (3.54)	148 (0.14)	51 (0.05)	47 (0.04)	856 (0.85)	39 (0.03)	60 (0.06)	1,450 (1.45)
창원시 마산회원구	165,002	115,822	2,042 (1.84)	55,369 (50.02)	26,206 (23.67)	8,798 (7.94)	1,045 (0.94)	863 (0.77)	196 (0.17)	5,611 (5.06)	530 (0.47)	4,110 (3.71)	160 (0.14)	67 (0.06)	42 (0.03)	963 (0.87)	46 (0.04)	61 (0.05)	1,604 (1.44)
창원시 진해구	155,783	105,763	2,025 (2.00)	43,564 (43.11)	27,453 (27.16)	10,008 (9.90)	635 (0.62)	1,009 (0.99)	173 (0.17)	5,634 (5.57)	493 (0.48)	4,245 (4.20)	159 (0.15)	39 (0.03)	36 (0.03)	979 (0.96)	44 (0.04)	63 (0.06)	1,734 (1.71)
진주시	290,959	197,790	3,689 (1.94)	90,527 (47.74)	43,382 (22.88)	15,268 (8.05)	1,509 (0.79)	3,578 (1.88)	505 (0.26)	10,987 (5.79)	995 (0.52)	7,573 (3.99)	331 (0.17)	83 (0.04)	84 (0.04)	1,547 (0.81)	74 (0.03)	125 (0.06)	3,019 (1.59)
통영시	109,810	73,737	1,453 (2.08)	34,318 (49.26)	16,910 (24.27)	4,835 (6.94)	823 (1.18)	544 (0.78)	188 (0.26)	3,142 (4.51)	393 (0.56)	2,589 (3.71)	101 (0.14)	52 (0.07)	26 (0.03)	681 (0.97)	27 (0.03)	44 (0.06)	1,276 (1.83)
고성군	46,075	31,388	703 (2.39)	15,407 (52.52)	6,174 (21.04)	2,016 (6.87)	388 (1.32)	384 (1.30)	115 (0.39)	1,028 (3.50)	246 (0.83)	943 (3.21)	50 (0.17)	24 (0.08)	18 (0.06)	272 (0.92)	19 (0.06)	30 (0.10)	553 (1.88)
사천시	94,968	63,515	1,274 (2.11)	29,833 (49.60)	13,708 (22.79)	4,710 (7.83)	548 (0.91)	715 (1.18)	169 (0.28)	2,864 (4.76)	485 (0.80)	2,189 (3.63)	107 (0.17)	47 (0.07)	29 (0.04)	461 (0.76)	25 (0.04)	40 (0.06)	1,083 (1.80)
김해시	443,230	284,797	6,480 (2.37)	97,574 (35.72)	89,300 (32.69)	28,607 (10.47)	1,424 (0.52)	2,120 (0.77)	474 (0.17)	15,972 (5.84)	1,127 (0.41)	14,388 (5.26)	440 (0.16)	88 (0.03)	127 (0.04)	2,449 (0.89)	120 (0.04)	140 (0.05)	4,877 (1.78)

정당별 득표수(득표율)																				무효투표수	기권수	개표율
국민의당	자유한국당	더불어민주당	국민중심당	정의당	미래통합당	새누리당	여권연합	우당	자유당	새변당	자유연립	총연정미래연합	통합미래당	한국국민당	국민당	계	무효투표수	기권수	개표율			
1,096 (0.06)	984 (0.05)	3,141 (0.17)	3,249 (0.17)	540 (0.02)	1,858 (0.10)	5,563 (0.30)	5,037 (0.27)	7,430 (0.40)	11,723 (0.64)	609 (0.03)	1,797 (0.09)	6,319 (0.34)	1,519 (0.08)	509 (0.02)	1,365 (0.07)	2,143 (0.11)	2,203 (0.12)	1824,825	89,498	909,188	100	
54 (0.03)	63 (0.04)	244 (0.16)	179 (0.12)	32 (0.02)	114 (0.07)	413 (0.28)	394 (0.26)	516 (0.35)	1,088 (0.74)	36 (0.02)	123 (0.08)	490 (0.33)	96 (0.06)	16 (0.01)	70 (0.04)	105 (0.07)	134 (0.09)	146,353	5,719	69,909	100	
61 (0.04)	30 (0.02)	245 (0.19)	136 (0.10)	14 (0.01)	63 (0.04)	434 (0.33)	297 (0.23)	363 (0.28)	1,011 (0.78)	28 (0.02)	93 (0.07)	415 (0.32)	102 (0.07)	7 (0.00)	54 (0.04)	52 (0.04)	78 (0.06)	128,102	3,871	50,928	100	
53 (0.05)	33 (0.03)	156 (0.15)	129 (0.12)	15 (0.01)	79 (0.07)	257 (0.25)	217 (0.21)	341 (0.34)	679 (0.68)	27 (0.02)	80 (0.08)	351 (0.35)	62 (0.06)	25 (0.02)	65 (0.06)	111 (0.11)	94 (0.09)	99,811	4,277	48,503	100	
47 (0.04)	46 (0.04)	168 (0.15)	123 (0.11)	15 (0.01)	93 (0.08)	302 (0.27)	261 (0.23)	400 (0.36)	737 (0.66)	31 (0.02)	86 (0.07)	311 (0.28)	89 (0.08)	12 (0.01)	68 (0.06)	84 (0.07)	101 (0.09)	110,687	5,135	49,180	100	
51 (0.05)	39 (0.03)	135 (0.13)	92 (0.09)	18 (0.01)	92 (0.09)	255 (0.25)	307 (0.30)	341 (0.33)	663 (0.65)	36 (0.03)	75 (0.07)	335 (0.33)	78 (0.07)	13 (0.01)	63 (0.06)	68 (0.06)	95 (0.09)	101,049	4,714	50,020	100	
144 (0.07)	99 (0.05)	267 (0.14)	707 (0.37)	54 (0.02)	197 (0.10)	538 (0.28)	501 (0.26)	810 (0.42)	1,324 (0.69)	59 (0.03)	185 (0.09)	662 (0.34)	204 (0.10)	51 (0.02)	133 (0.07)	199 (0.10)	195 (0.10)	189,605	8,185	93,169	100	
54 (0.07)	37 (0.05)	113 (0.16)	88 (0.12)	18 (0.02)	92 (0.13)	209 (0.30)	196 (0.28)	352 (0.50)	414 (0.59)	34 (0.04)	80 (0.11)	248 (0.35)	54 (0.07)	29 (0.04)	56 (0.08)	117 (0.16)	71 (0.10)	69,664	4,073	36,073	100	
25 (0.08)	32 (0.10)	45 (0.15)	43 (0.14)	16 (0.05)	45 (0.15)	78 (0.26)	88 (0.30)	152 (0.51)	107 (0.36)	15 (0.05)	34 (0.11)	109 (0.37)	29 (0.09)	16 (0.05)	38 (0.12)	46 (0.15)	45 (0.15)	29,333	2,055	14,687	100	
39 (0.06)	51 (0.08)	79 (0.13)	85 (0.14)	21 (0.03)	57 (0.09)	170 (0.28)	153 (0.25)	300 (0.49)	333 (0.55)	18 (0.02)	54 (0.08)	190 (0.31)	56 (0.09)	26 (0.04)	47 (0.07)	88 (0.14)	86 (0.14)	60,140	3,375	31,453	100	
113 (0.04)	104 (0.03)	322 (0.11)	331 (0.12)	52 (0.01)	204 (0.07)	636 (0.23)	686 (0.25)	840 (0.30)	2,034 (0.74)	48 (0.01)	223 (0.08)	957 (0.35)	212 (0.07)	24 (0.00)	162 (0.05)	215 (0.07)	221 (0.08)	273,091	11,706	158,433	100	

[경상남도]

구시군명	선거인수	투표수	정당별 득표수(득표율)																
			민생안당	미래한국당	더불어시민당	정의당	우리미래당	민중당	한국경제당	국민의당	친박신당	제민민주당	코리아	가자평화인권당	가자환경당	국가혁명배당금당	국민새정당	국민참여신당	기독교자유통일당
밀양시	93,495	61,614	1,246 (2.14)	30,258 (52.06)	12,295 (21.15)	4,023 (6.92)	689 (1.18)	494 (0.84)	150 (0.25)	2,626 (4.51)	617 (1.06)	2,140 (3.68)	87 (0.14)	39 (0.06)	31 (0.05)	573 (0.98)	50 (0.08)	35 (0.06)	886 (1.52)
거제시	197,402	130,542	2,624 (2.09)	45,943 (36.72)	38,019 (30.39)	14,226 (11.37)	704 (0.56)	1,232 (0.98)	267 (0.21)	7,175 (5.73)	472 (0.37)	5,568 (4.45)	240 (0.19)	57 (0.04)	63 (0.05)	1,446 (1.15)	54 (0.04)	119 (0.09)	2,351 (1.87)
의령군	24,946	17,430	401 (2.50)	8,500 (53.07)	2,985 (18.63)	1,079 (6.73)	316 (1.97)	281 (1.75)	79 (0.49)	500 (3.12)	220 (1.37)	444 (2.77)	31 (0.19)	19 (0.11)	16 (0.09)	128 (0.79)	22 (0.13)	16 (0.09)	309 (1.92)
함안군	56,111	36,815	704 (2.01)	17,960 (51.41)	7,369 (21.09)	2,633 (7.53)	385 (1.10)	331 (0.94)	91 (0.26)	1,614 (4.62)	297 (0.85)	1,378 (3.94)	51 (0.14)	31 (0.08)	17 (0.04)	364 (1.04)	46 (0.13)	28 (0.08)	586 (1.67)
창녕군	55,334	37,378	781 (2.22)	19,990 (57.07)	6,274 (17.91)	2,003 (5.71)	434 (1.23)	293 (0.83)	117 (0.33)	1,352 (3.86)	370 (1.05)	1,018 (2.90)	67 (0.19)	23 (0.06)	14 (0.03)	391 (1.11)	19 (0.05)	78 (0.22)	601 (1.71)
양산시	289,027	192,750	3,753 (2.03)	73,822 (40.06)	56,159 (30.48)	16,537 (8.97)	1,159 (0.62)	1,580 (0.85)	308 (0.16)	10,817 (5.87)	915 (0.49)	8,613 (4.67)	268 (0.14)	57 (0.03)	54 (0.02)	1,720 (0.93)	73 (0.03)	93 (0.05)	2,994 (1.62)
하동군	41,739	30,798	830 (2.91)	13,346 (46.80)	7,063 (24.76)	2,074 (7.27)	353 (1.23)	399 (1.39)	107 (0.37)	1,014 (3.55)	301 (1.05)	1,099 (3.85)	48 (0.16)	21 (0.07)	26 (0.09)	253 (0.88)	29 (0.10)	26 (0.09)	395 (1.38)
남해군	39,540	28,254	567 (2.21)	12,752 (49.71)	6,079 (23.69)	1,805 (7.03)	324 (1.26)	253 (0.98)	122 (0.47)	868 (3.38)	314 (1.22)	829 (3.23)	54 (0.21)	15 (0.05)	26 (0.10)	194 (0.75)	27 (0.10)	21 (0.08)	437 (1.70)
함양군	35,263	25,515	576 (2.43)	11,287 (47.64)	4,836 (20.41)	1,516 (6.39)	339 (1.43)	422 (1.78)	143 (0.60)	1,375 (5.80)	322 (1.35)	924 (3.90)	46 (0.19)	23 (0.09)	21 (0.08)	196 (0.82)	26 (0.10)	20 (0.08)	331 (1.39)
산청군	32,209	23,309	505 (2.32)	11,210 (51.61)	3,998 (18.40)	1,460 (6.72)	284 (1.30)	303 (1.39)	95 (0.43)	1,204 (5.54)	228 (1.04)	771 (3.55)	45 (0.20)	25 (0.11)	23 (0.10)	176 (0.81)	18 (0.08)	16 (0.07)	340 (1.56)
거창군	53,770	39,026	679 (1.87)	18,125 (50.00)	6,720 (18.53)	2,550 (7.03)	508 (1.40)	580 (1.60)	158 (0.43)	2,283 (6.29)	393 (1.08)	1,229 (3.39)	83 (0.22)	34 (0.09)	23 (0.06)	335 (0.92)	42 (0.11)	41 (0.11)	669 (1.84)
합천군	41,375	29,947	649 (2.33)	15,652 (56.43)	4,029 (14.52)	1,502 (5.41)	509 (1.83)	326 (1.17)	164 (0.59)	1,477 (5.32)	384 (1.38)	810 (2.92)	70 (0.25)	28 (0.10)	24 (0.08)	263 (0.94)	39 (0.14)	19 (0.06)	501 (1.80)

정당별 득표수(득표율)																			무효투표수	기권수	개표율
국민의당	자유한국당	더불어민주당	새누리당	정의당	국민의미래	미래통합당	미래당	국민의당	새누리당	정의당	국민의미래	국민의당	새누리당	정의당	국민의미래	국민의당	새누리당	정의당			
43 (0.07)	44 (0.07)	104 (0.17)	172 (0.29)	34 (0.05)	71 (0.12)	161 (0.27)	147 (0.25)	264 (0.45)	279 (0.48)	19 (0.03)	50 (0.08)	211 (0.36)	34 (0.05)	30 (0.05)	39 (0.06)	87 (0.14)	92 (0.15)	58,120	3,494	31,881	100
80 (0.06)	60 (0.04)	503 (0.40)	317 (0.25)	36 (0.02)	123 (0.09)	487 (0.38)	395 (0.31)	501 (0.40)	900 (0.71)	38 (0.03)	114 (0.09)	487 (0.38)	104 (0.08)	32 (0.02)	95 (0.07)	156 (0.12)	108 (0.08)	125,096	5,446	66,860	100
18 (0.11)	30 (0.18)	50 (0.31)	20 (0.12)	19 (0.11)	23 (0.14)	46 (0.28)	54 (0.33)	89 (0.55)	59 (0.36)	8 (0.04)	22 (0.13)	47 (0.29)	16 (0.09)	21 (0.13)	23 (0.14)	63 (0.39)	62 (0.38)	16,016	1,414	7,516	100
29 (0.08)	27 (0.07)	52 (0.14)	35 (0.10)	17 (0.04)	41 (0.11)	84 (0.24)	92 (0.26)	154 (0.44)	179 (0.51)	13 (0.03)	41 (0.11)	109 (0.31)	29 (0.08)	17 (0.04)	27 (0.07)	56 (0.16)	47 (0.13)	34,934	1,881	19,296	100
24 (0.06)	28 (0.07)	61 (0.17)	53 (0.15)	22 (0.06)	50 (0.14)	116 (0.33)	98 (0.27)	180 (0.51)	163 (0.46)	8 (0.02)	58 (0.16)	112 (0.31)	27 (0.07)	22 (0.06)	38 (0.10)	74 (0.21)	65 (0.18)	35,024	2,354	17,956	100
79 (0.04)	55 (0.02)	229 (0.12)	228 (0.12)	28 (0.01)	137 (0.07)	761 (0.41)	567 (0.30)	627 (0.34)	1,143 (0.62)	45 (0.02)	146 (0.07)	741 (0.40)	124 (0.06)	31 (0.01)	107 (0.05)	121 (0.06)	150 (0.08)	184,241	8,509	96,277	100
22 (0.07)	30 (0.10)	86 (0.30)	92 (0.32)	22 (0.07)	37 (0.12)	83 (0.29)	89 (0.31)	156 (0.54)	102 (0.35)	19 (0.06)	35 (0.12)	102 (0.35)	33 (0.11)	23 (0.08)	37 (0.12)	80 (0.28)	83 (0.29)	28,515	2,283	10,941	100
17 (0.06)	25 (0.09)	50 (0.19)	44 (0.17)	12 (0.04)	64 (0.24)	109 (0.42)	87 (0.33)	159 (0.61)	89 (0.34)	17 (0.06)	41 (0.15)	81 (0.31)	26 (0.10)	12 (0.04)	32 (0.12)	45 (0.17)	53 (0.20)	25,650	2,604	11,286	100
36 (0.15)	43 (0.18)	55 (0.23)	104 (0.43)	29 (0.12)	57 (0.24)	100 (0.42)	100 (0.42)	182 (0.76)	90 (0.37)	25 (0.10)	67 (0.28)	90 (0.37)	33 (0.13)	22 (0.09)	63 (0.26)	84 (0.35)	106 (0.44)	23,689	1,826	9,748	100
25 (0.11)	23 (0.10)	49 (0.22)	100 (0.46)	17 (0.07)	42 (0.19)	67 (0.30)	71 (0.32)	148 (0.68)	80 (0.36)	20 (0.09)	42 (0.19)	81 (0.37)	21 (0.09)	24 (0.11)	36 (0.16)	90 (0.41)	81 (0.37)	21,718	1,591	8,900	100
36 (0.09)	36 (0.09)	69 (0.19)	128 (0.35)	26 (0.07)	100 (0.27)	159 (0.43)	150 (0.41)	336 (0.92)	162 (0.44)	32 (0.08)	89 (0.24)	104 (0.28)	48 (0.13)	23 (0.06)	65 (0.17)	110 (0.30)	125 (0.34)	36,250	2,776	14,744	100
46 (0.16)	49 (0.17)	59 (0.21)	43 (0.15)	23 (0.08)	77 (0.27)	98 (0.35)	87 (0.31)	219 (0.78)	87 (0.31)	33 (0.11)	59 (0.21)	86 (0.31)	42 (0.15)	33 (0.11)	47 (0.16)	92 (0.33)	111 (0.40)	27,737	2,210	11,428	100

[경상남도]

구시군명	읍면동명	선거인수	투표수	정당별 득표수															
				민생당	미래한국당	더불어시민당	정의당	국민의당	민중당	한겨레정의당	국민의당	친박신당	행복국민당	코리아	가정평화인권당	가자환경당	국가혁명배당금당	국민새정당	국민참여신당
창원시 의창구	합계	221,981	152,072	3,461	65,294	36,583	14,476	877	2,451	232	8,425	569	5,705	216	80	41	1,386	51	84
	거소·선상투표	612	583	19	181	118	40	7	10	2	47	5	12	7	3	1	23	1	1
	관외사전투표	13,447	13,444	469	4,573	3,617	1,417	48	210	36	810	32	699	64	10	4	159	3	9
	관내사전투표	39,207	39,204	729	15,592	11,371	3,833	158	609	47	2,001	118	2,161	38	14	7	258	12	15
	재외투표	586	139	1	40	50	14	1	2	0	9	0	19	0	0	0	0	0	0
	동읍	13,024	7,523	167	3,397	1,658	639	58	112	22	378	28	179	7	5	1	92	3	3
	북면	23,938	13,827	310	5,966	3,293	1,286	103	216	19	868	54	417	14	5	0	143	3	9
	대산면	5,097	2,699	63	1,402	505	156	23	40	7	69	22	56	1	2	2	34	3	1
	의창동	31,779	19,467	428	9,177	4,166	1,681	136	290	33	1,152	62	564	20	14	4	182	3	11
	팔룡동	23,468	14,442	319	6,233	3,280	1,554	85	273	9	893	57	473	20	7	6	125	2	9
	명곡동	30,174	17,504	405	8,207	3,628	1,525	107	339	27	798	84	453	25	7	7	153	11	10
	봉림동	20,933	11,494	309	5,491	2,366	983	91	177	16	590	65	295	9	8	6	107	4	8
	용지동	19,716	11,742	242	5,034	2,529	1,348	60	173	14	810	42	377	11	5	3	110	6	8
	잘못 투입 구분된 투표지	0	4	0	1	2	0	0	0	0	0	0	0	0	0	0	0	0	0
창원시 성산구	합계	182,901	131,973	2,080	49,330	30,651	23,653	589	1,856	174	7,770	364	5,360	165	49	30	967	36	64
	거소·선상투표	473	449	17	146	89	53	6	2	1	30	0	10	7	0	0	21	1	2
	관외사전투표	11,322	11,318	278	3,524	2,825	1,980	34	151	19	705	28	534	56	8	7	120	5	8
	관내사전투표	36,081	36,081	476	12,099	10,104	6,729	98	574	37	1,850	72	2,132	28	12	6	175	6	13
	재외투표	481	114	2	32	35	20	0	2	0	4	0	12	0	0	0	0	0	
	반송동	26,056	17,349	241	7,521	3,559	2,609	98	261	17	1,139	50	545	16	7	3	124	2	10
	중앙동	16,024	8,068	140	3,294	1,708	1,277	51	105	15	495	24	249	4	4	5	79	0	5
	상남동	16,386	10,033	136	4,126	2,038	1,675	53	108	17	664	25	334	13	1	0	95	1	7
	사파동	29,402	18,414	298	6,869	3,904	3,745	80	261	29	988	68	548	23	1	5	140	11	6
	가음정동	26,138	16,855	282	6,340	3,673	3,242	102	261	22	1,019	54	566	15	9	1	104	3	9
	성주동	15,707	10,288	166	4,013	2,162	1,890	37	105	11	742	29	353	1	3	3	82	5	2
	웅남동	4,831	3,002	44	1,365	553	433	30	26	6	134	14	77	2	4	0	27	2	2
	잘못 투입 구분된 투표지	0	2	0	1	1	0	0	0	0	0	0	0	0	0	0	0	0	
	창원시 마산 합포구	합계	152,591	104,088	1,740	53,897	20,826	7,363	776	670	161	4,872	547	3,534	148	51	47	856	39
거소·선상투표		474	444	15	161	77	25	4	2	1	25	8	13	2	1	1	13	0	0
관외사전투표		7,500	7,497	161	2,830	1,878	743	40	54	14	443	18	382	38	1	8	95	3	5
관내사전투표		34,522	34,520	544	16,900	8,286	2,555	211	257	56	1,538	179	1,583	36	15	15	202	13	16
재외투표		570	150	1	51	49	14	0	3	0	8	2	13	0	0	0	1	0	0
구산면		3,092	1,814	33	1,180	254	62	14	5	7	38	16	20	1	1	0	11	1	0

정당별 득표수																			무효투표수	기권수	
국민의당	자유한국당	국민중심당	국민당	녹색당	대한당	대한민국당	미래당	미래한국당	새누리당	여성당	우당	자유당	새별당	자유연립당	추진당	미래당	대한민국당	한나라당			계
2,255	54	63	244	179	32	114	413	394	516	1,088	36	123	490	96	16	70	105	134	146,353	5,719	69,909
6	0	0	2	3	0	1	4	4	3	3	0	3	3	1	0	0	4	3	517	66	29
93	9	12	26	36	4	7	38	48	96	152	5	33	30	27	3	9	17	22	12,827	617	3
262	11	10	61	50	3	20	70	63	89	271	9	16	56	15	2	14	16	25	38,026	1,178	3
1	0	0	0	1	0	0	0	0	0	0	0	0	0	0	0	0	0	0	138	1	447
239	3	6	14	4	2	13	17	18	26	36	4	2	30	2	1	8	8	3	7,185	338	5,501
273	5	5	17	15	7	8	56	33	68	58	0	10	39	6	2	1	12	12	13,333	494	10,111
65	1	0	6	2	0	2	11	9	11	4	1	3	13	5	0	2	4	5	2,530	169	2,398
294	15	6	27	18	5	17	55	48	62	142	5	9	60	7	1	9	7	15	18,725	742	12,312
189	1	5	29	13	3	19	35	40	36	119	1	5	51	8	2	5	7	13	13,926	516	9,026
446	4	11	31	12	4	9	51	60	55	130	6	20	92	10	3	11	14	18	16,773	731	12,670
184	1	4	13	12	2	9	42	36	36	88	4	8	50	7	1	5	12	9	11,048	446	9,439
203	4	4	18	13	2	9	34	35	34	85	1	14	66	8	1	6	3	9	11,321	421	7,974
0	0	0	0	0	0	0	0	0	0	0	0	0	0	0	0	0	1	0	4	0	-4
1,481	61	30	245	136	14	63	434	297	363	1,011	28	93	415	102	7	54	52	78	128,102	3,871	50,928
4	0	0	2	1	0	1	4	2	3	0	1	0	0	0	0	0	0	3	406	43	24
71	7	5	18	26	3	12	47	33	63	137	4	23	28	26	2	6	8	16	10,817	501	4
194	15	5	62	40	0	8	82	60	64	278	7	14	30	7	1	6	15	11	35,310	771	0
2	0	0	1	0	0	0	0	0	1	1	0	0	0	0	0	0	0	0	112	2	367
241	6	3	20	14	1	6	59	46	45	106	2	14	83	12	0	9	7	3	16,879	470	8,707
126	2	1	17	8	2	8	27	11	20	56	3	5	37	9	0	2	3	5	7,797	271	7,956
158	4	2	15	10	0	3	34	25	26	74	1	11	49	5	0	6	4	8	9,728	305	6,353
286	9	3	58	14	2	10	74	55	55	147	5	13	72	19	1	6	3	10	17,818	596	10,988
214	8	5	28	10	2	8	66	28	53	110	4	5	65	14	1	12	7	12	16,354	501	9,283
116	9	5	16	10	4	6	27	28	26	80	1	6	42	9	1	5	3	7	10,005	283	5,419
69	1	1	8	3	0	1	14	9	7	22	0	2	9	1	1	2	2	3	2,874	128	1,829
0	0	0	0	0	0	0	0	0	0	0	0	0	0	0	0	0	0	0	2	0	-2
1,450	53	33	156	129	15	79	257	217	341	679	27	80	351	62	25	65	111	94	99,811	4,277	48,503
4	0	0	1	0	0	0	1	0	2	2	0	6	1	2	0	2	1	1	371	73	30
47	6	8	22	21	2	9	22	23	45	77	3	19	23	16	1	7	17	11	7,092	405	3
240	17	5	57	42	5	23	58	59	88	224	8	17	64	9	3	13	34	25	33,397	1,123	2
2	0	0	0	1	0	0	0	0	1	0	0	0	0	0	0	0	1	0	147	3	420
18	0	3	2	1	1	0	10	0	9	1	0	1	5	3	0	0	0	4	1,701	113	1,278

[경상남도]

구시군명	읍면동명	선거인수	투표수	정당별 득표수															
				민생당	미래한국당	더불어시민당	정의당	우리미래당	민중당	한국경제당	국민의당	친박신당	행복국민당	코리아	가정평화인권당	가자환경당	국가혁명배당금당	국민새정당	국민참여신당
창원시 마산 합포구	진동면	7,614	4,051	77	2,151	728	236	32	22	9	194	20	110	9	6	3	43	1	4
	진북면	2,500	1,276	21	784	186	57	13	5	1	34	11	23	2	1	1	9	2	1
	진전면	2,674	1,551	23	1,014	159	64	23	5	3	31	13	20	0	2	3	16	0	1
	현동	7,429	4,313	82	1,961	899	424	35	28	7	288	21	145	3	0	0	46	2	3
	가포동	430	229	2	127	30	6	6	2	0	10	0	6	0	0	0	2	0	0
	월영동	19,561	11,523	176	5,885	2,239	917	69	75	11	649	46	350	12	8	4	109	2	4
	문화동	7,461	4,117	50	2,295	688	269	47	23	4	187	28	89	5	1	1	27	0	1
	완월동	6,184	3,569	66	2,024	567	216	35	36	2	171	16	72	5	3	2	32	4	2
	자산동	7,061	3,963	73	2,209	657	221	36	25	12	141	25	98	5	1	2	27	3	3
	교방동	9,293	5,357	99	3,086	875	330	41	18	11	234	31	125	5	4	2	48	2	3
	합포동	4,452	2,247	45	1,289	355	148	18	15	0	91	12	59	1	0	0	24	0	4
	산호동	8,505	4,445	64	2,450	800	272	42	30	7	174	22	108	6	2	0	42	1	3
	반월중앙동	9,358	5,424	86	2,974	937	366	42	29	7	289	30	125	7	1	1	47	2	4
	오동동	13,911	7,597	122	4,525	1,162	438	68	36	9	327	49	193	11	4	4	62	3	6
	잘못 투입·구분된 투표지	0	1	0	1	0	0	0	0	0	0	0	0	0	0	0	0	0	0
합계	165,002	115,822	2,042	55,369	26,206	8,798	1,045	863	196	5,611	530	4,110	160	67	42	963	46	61	
거소·선상투표	427	399	16	154	61	29	7	3	1	15	3	9	5	1	0	18	0	0	
관외사전투표	9,078	9,073	234	3,264	2,423	900	51	68	30	550	21	453	39	7	10	123	1	8	
관내사전투표	33,454	33,451	481	15,432	8,945	2,490	294	218	38	1,405	153	1,616	28	12	12	228	10	16	
재외투표	319	72	0	22	18	10	0	2	0	5	0	8	0	0	0	0	0	0	
내서읍	42,210	26,561	515	12,051	6,215	2,260	215	252	39	1,432	111	862	37	11	6	225	11	14	
회원1동	7,217	4,060	70	2,389	594	195	68	18	10	153	36	85	6	3	4	24	3	2	
회원2동	4,839	2,639	40	1,581	435	140	25	17	10	102	17	45	5	2	0	19	0	1	
회성동	4,241	2,324	32	1,388	339	129	28	12	6	64	19	49	2	1	1	18	2	2	
양덕1동	7,273	3,824	71	2,014	715	232	44	23	13	159	13	92	3	7	0	36	0	5	
양덕2동	19,016	12,451	175	6,320	2,498	982	85	75	14	828	36	396	11	5	4	82	5	5	
합성1동	5,787	3,165	49	1,542	610	246	23	27	7	182	22	80	6	3	2	27	3	1	
합성2동	5,330	2,754	55	1,514	465	122	43	21	4	125	15	58	3	4	1	24	1	1	
구암1동	6,391	3,675	67	1,934	684	254	42	40	6	125	27	79	2	3	0	36	4	1	
구암2동	6,325	3,677	74	1,811	752	293	44	19	7	135	21	94	8	1	1	25	1	1	
봉암동	2,384	1,249	25	662	232	70	13	10	2	37	11	25	2	1	1	10	1	1	
석전동	10,711	6,447	138	3,291	1,220	446	63	57	9	294	25	159	3	6	0	68	4	3	
잘못 투입·구분된 투표지	0	1	0	0	0	0	0	1	0	0	0	0	0	0	0	0	0	0	

정당별 득표수																				무효투표수	기권수
국민의당	자유한국당	국민미래당	국민당	국민선당	대한당	대한미래당	미래당	미래한국당	새누리당	여성당	우당	자유당	새별당	자유당	추진당	추진미래당	미래한국당	국민선당	국민당		
76	3	0	5	3	0	0	11	12	18	36	1	2	18	1	4	4	5	7	3,851	200	3,563
23	4	1	2	2	0	1	2	4	3	4	0	1	4	0	1	2	2	2	1,209	67	1,224
48	2	2	4	2	0	1	4	3	5	2	1	2	2	0	1	1	6	3	1,466	85	1,123
73	2	5	8	3	0	2	13	11	8	31	1	2	19	2	4	1	6	2	4,137	176	3,116
13	0	0	0	1	0	0	0	1	1	2	0	0	1	1	0	0	0	0	211	18	201
195	5	1	10	15	0	4	33	29	30	86	3	3	52	8	1	5	10	15	11,061	462	8,038
111	0	1	5	3	2	8	13	10	15	31	1	3	10	5	0	2	3	2	3,940	177	3,344
81	4	1	3	1	2	4	11	6	15	18	2	7	12	0	3	6	4	3	3,436	133	2,615
118	1	1	10	4	0	4	12	10	21	36	0	4	14	2	1	3	2	3	3,784	179	3,098
93	2	1	4	7	0	6	14	17	16	21	3	2	21	4	0	4	7	7	5,143	214	3,936
35	0	1	4	2	1	2	6	4	5	8	0	1	7	2	1	1	4	0	2,145	102	2,205
74	3	0	6	7	0	7	15	7	18	33	0	5	26	3	1	3	4	4	4,239	206	4,060
106	3	2	9	3	1	5	14	10	15	33	3	3	27	1	1	6	1	2	5,192	232	3,934
93	1	1	4	11	1	3	18	11	26	34	1	2	45	3	3	5	4	3	7,288	309	6,314
0	0	0	0	0	0	0	0	0	0	0	0	0	0	0	0	0	0	0	1	0	-1
1,604	47	46	168	123	15	93	302	261	400	737	31	86	311	89	12	68	84	101	110,687	5,135	49,180
1	1	0	0	2	0	0	3	3	1	1	1	2	0	1	1	0	1	2	342	57	28
61	11	9	23	23	1	11	26	32	56	96	2	15	15	19	2	3	7	14	8,608	465	5
239	17	10	43	33	2	19	69	51	84	192	7	18	33	11	3	14	26	29	32,278	1,173	3
2	0	0	0	0	0	0	0	1	1	0	0	0	0	0	0	0	0	0	69	3	247
488	8	7	30	30	1	20	67	65	90	174	5	14	85	15	0	20	15	19	25,409	1,152	15,649
73	1	1	6	2	2	2	10	6	16	19	2	1	24	5	1	1	0	4	3,836	224	3,157
30	0	0	3	2	0	2	10	3	5	10	1	2	14	3	0	2	3	1	2,530	109	2,200
42	0	1	1	1	0	0	8	4	6	9	1	0	6	2	0	2	3	3	2,181	143	1,917
88	1	2	3	3	0	2	14	12	24	17	1	7	18	4	0	3	3	0	3,629	195	3,449
174	4	4	23	8	3	9	28	32	35	86	5	5	43	9	0	6	6	8	12,009	442	6,565
59	1	4	1	4	0	8	7	8	16	18	0	5	21	3	0	2	4	2	2,993	172	2,622
67	1	1	5	5	2	0	9	7	11	14	1	0	6	2	0	5	2	3	2,597	157	2,576
66	0	3	10	2	2	3	10	13	13	28	1	2	9	5	1	1	5	4	3,482	193	2,716
59	1	2	5	1	1	4	16	6	17	31	1	4	12	2	2	2	1	5	3,459	218	2,648
30	0	1	1	0	0	1	5	3	6	12	0	2	6	1	0	3	1	2	1,177	72	1,135
125	1	1	14	7	1	12	20	15	19	30	3	9	19	7	2	4	7	5	6,087	360	4,264
0	0	0	0	0	0	0	0	0	0	0	0	0	0	0	0	0	0	0	1	0	-1

[경상남도]

구시군명	읍면동명	선거인수	투표수	정당별 득표수															
				민생당	미래한국당	더불어시민당	정의당	국민의당	민중당	한겨레당	국민의당	친박신당	행복국민당	코리아	가정평화인권당	가자환경당	국가혁명배당금당	국민새정당	국민참여신당
창원시 진해구	합계	155,783	105,763	2,025	43,564	27,453	10,008	635	1,009	173	5,634	493	4,245	159	39	36	979	44	63
	거소·선상투표	2,488	2,425	93	658	648	216	5	8	4	193	13	55	16	1	3	94	1	3
	관외사전투표	6,444	6,437	147	2,073	1,801	709	28	53	21	385	26	351	36	3	4	91	2	6
	관내사전투표	37,467	37,464	639	14,792	11,200	3,521	187	369	45	1,723	157	2,018	49	13	11	254	9	18
	재외투표	510	118	3	23	43	12	0	1	0	3	0	19	0	0	0	1	0	0
	총무동	9,611	5,360	110	2,825	1,044	338	42	38	11	263	28	101	3	3	3	42	3	3
	여좌동	5,441	3,062	44	1,724	522	169	27	30	9	109	22	52	4	4	0	22	1	0
	태백동	3,363	1,749	37	967	311	87	38	13	5	56	22	40	3	0	1	14	1	1
	경화동	6,353	3,512	58	1,684	694	336	22	30	9	191	21	99	1	2	3	45	2	4
	병암동	4,253	2,170	35	1,005	444	207	15	21	2	100	16	64	2	2	0	23	1	4
	석동	9,542	5,654	99	2,524	1,237	624	39	61	4	409	18	170	6	0	1	45	0	3
	이동	5,625	2,942	46	1,560	532	223	32	24	6	116	21	67	2	2	0	29	3	1
	자은동	12,305	7,423	157	2,909	1,858	871	54	65	12	486	29	270	8	2	0	69	6	3
	덕산동	5,226	2,731	49	1,239	600	278	26	20	5	139	12	65	3	1	4	27	1	5
	풍호동	13,840	8,708	154	3,671	2,094	945	45	94	7	590	32	293	5	1	0	61	1	1
	웅천동	6,791	3,449	79	1,428	786	319	18	31	8	187	8	123	5	2	2	23	3	1
	웅동1동	3,661	1,714	31	768	394	133	9	24	5	66	9	53	2	0	0	17	1	0
	웅동2동	22,863	10,841	244	3,714	3,242	1,020	48	126	20	618	59	405	14	3	4	122	9	10
	잘못 투입 구분된 투표지	0	4	0	0	3	0	0	1	0	0	0	0	0	0	0	0	0	0
진주시	합계	290,959	197,790	3,689	90,527	43,382	15,268	1,509	3,578	505	10,987	995	7,573	331	83	84	1,547	74	125
	거소·선상투표	750	714	26	291	116	34	8	8	13	32	14	17	10	2	0	15	1	2
	관외사전투표	19,298	19,295	490	6,791	5,064	1,887	88	311	46	1,193	50	1,018	101	12	15	223	2	15
	관내사전투표	65,692	65,689	1,089	28,815	16,654	5,330	454	1,247	135	3,269	332	3,385	68	16	21	392	23	33
	재외투표	873	200	5	60	61	24	0	0	0	6	0	21	0	1	1	0	0	0
	문산읍	5,241	2,709	51	1,381	479	174	25	63	10	133	17	69	3	3	2	20	2	4
	내동면	2,182	1,284	16	668	226	101	9	19	2	70	7	42	2	1	2	17	1	0
	정촌면	3,834	2,035	43	901	403	169	20	43	7	138	12	66	3	1	0	24	0	1
	금곡면	1,469	807	21	415	84	26	14	41	8	22	5	9	3	1	1	6	3	1
	진성면	1,191	639	18	325	79	33	15	30	3	26	9	8	0	0	0	3	1	1
	일반성면	1,573	831	23	425	110	44	8	17	3	25	11	17	2	1	0	9	0	0
	이반성면	1,015	554	25	252	95	33	8	7	5	10	8	6	1	2	0	1	1	2
	사봉면	923	498	7	268	57	31	6	15	3	9	4	6	0	0	0	3	1	0
	지수면	869	449	16	194	73	20	17	33	0	6	2	13	1	2	0	11	0	0

정당별 득표수																			무효투표수	기권수	
국민의당	자유한국당	국민미래당	국민당	녹색당	대한당	대한민국당	미래당	미래한국당	새누리당	여성당	우리당	자유당	새별당	자유당	추진당	추진당	미래당	국민당			한나라당
1,734	51	39	135	92	18	92	255	307	341	663	36	75	335	78	13	63	68	95	101,049	4,714	50,020
15	1	2	5	2	1	9	5	8	18	6	5	8	11	8	3	1	7	14	2,140	285	63
56	4	4	15	17	0	3	18	25	41	74	2	14	18	16	1	5	6	11	6,066	371	7
314	21	17	37	28	7	27	61	92	88	210	10	18	67	19	4	18	28	34	36,105	1,359	3
2	0	0	0	0	0	0	0	1	0	6	0	0	1	0	0	0	1	0	116	2	392
105	4	0	5	5	1	6	17	21	18	33	2	6	21	3	1	2	1	4	5,112	248	4,251
75	2	1	2	3	1	0	9	11	12	19	1	2	12	1	1	3	2	0	2,896	166	2,379
28	1	2	1	1	0	1	5	3	4	7	1	1	3	2	0	0	2	1	1,659	90	1,614
62	5	0	5	1	0	3	9	11	11	25	0	2	15	1	0	2	2	1	3,356	156	2,841
50	0	1	6	0	1	2	6	9	13	10	1	1	6	1	0	2	1	2	2,053	117	2,083
92	1	0	9	6	0	5	20	12	11	35	1	2	18	2	0	4	1	6	5,465	189	3,888
57	1	1	7	1	2	3	10	7	9	13	1	0	13	2	0	6	1	0	2,798	144	2,683
117	2	2	10	2	1	5	20	20	20	52	4	3	24	2	0	5	3	5	7,096	327	4,882
70	1	2	3	3	0	5	7	8	15	17	1	2	6	1	1	2	2	1	2,621	110	2,495
173	2	1	5	7	1	8	23	13	25	52	1	4	39	8	0	4	3	4	8,367	341	5,132
115	3	0	6	4	2	3	10	13	12	25	3	1	17	5	0	1	3	2	3,248	201	3,342
62	1	1	4	1	0	2	2	7	5	6	2	1	5	1	0	0	1	3	1,616	98	1,947
341	2	5	15	11	1	10	33	46	39	73	1	10	59	6	2	8	4	7	10,331	510	12,022
0	0	0	0	0	0	0	0	0	0	0	0	0	0	0	0	0	0	0	4	0	-4
3,019	144	99	267	707	54	197	538	501	810	1,324	59	185	662	204	51	133	199	195	189,605	8,185	93,169
4	1	2	3	3	1	1	2	1	5	2	0	1	2	1	0	1	3	2	624	90	36
140	20	16	40	92	6	29	71	64	132	227	7	30	48	35	2	12	30	26	18,333	962	3
505	47	26	67	236	21	40	128	127	220	429	17	44	98	51	14	39	48	51	63,471	2,218	3
4	0	3	0	2	0	0	1	0	1	3	1	0	1	1	0	1	0	0	197	3	673
66	4	1	3	10	2	1	8	6	14	15	1	4	8	3	0	2	1	4	2,589	120	2,532
28	1	1	2	6	1	0	4	4	0	3	0	1	8	2	0	0	3	3	1,250	34	898
44	3	2	3	6	0	4	6	3	6	13	0	1	16	1	0	2	3	3	1,947	88	1,799
50	2	3	0	0	1	0	3	3	5	1	1	1	2	1	1	2	1	3	740	67	662
16	1	0	3	0	1	0	1	5	3	3	1	2	1	0	0	0	1	3	592	47	552
41	0	0	2	1	0	1	3	3	7	5	0	1	5	1	0	0	0	2	767	64	742
18	1	1	3	0	1	3	3	2	5	1	1	2	1	0	1	1	0	0	500	54	461
15	0	0	2	1	0	0	3	2	0	1	0	3	2	0	1	1	0	0	441	57	425
13	0	1	2	3	0	0	1	2	1	1	0	1	3	0	1	0	1	0	418	31	420

[경상남도]

구시군명	읍면동명	선거인수	투표수	정당별 득표수															
				민생당	미래한국당	더불어시민당	정의당	국민의당	민중당	한겨레정의당	국민의당	친박신당	행복국민당	코리아	가정평화인권당	가자환경당	국가혁명배당금당	국민새정당	국민참여신당
진주시	대곡면	2,151	1,056	22	543	162	55	16	30	6	26	9	18	0	1	1	6	1	1
	금산면	11,211	5,994	92	2,629	1,303	478	54	135	16	374	21	194	10	2	3	53	2	3
	집현면	2,893	1,417	21	791	208	73	18	27	6	48	14	32	2	2	2	14	3	1
	미천면	1,020	520	14	274	70	26	11	15	4	16	3	12	0	0	0	5	1	1
	명석면	2,425	1,168	14	657	137	54	13	31	12	52	18	22	1	2	1	7	1	2
	대평면	579	290	5	172	36	14	5	4	1	5	1	8	0	0	0	9	0	0
	수곡면	1,567	911	34	454	134	55	4	27	4	13	16	22	2	0	0	11	0	0
	중앙동	8,180	4,289	64	2,695	519	161	48	26	21	146	41	76	8	1	1	29	1	5
	상평동	7,481	3,972	73	2,120	701	236	37	78	19	189	19	79	2	5	1	43	2	1
	초장동	13,979	8,232	156	3,519	1,910	746	41	122	13	630	30	294	10	0	0	58	1	7
	평거동	15,851	8,870	154	4,033	1,908	676	57	158	17	689	22	251	10	3	4	61	5	5
	신안동	7,397	4,284	80	2,355	709	266	32	60	2	248	17	103	7	2	1	34	3	1
	이현동	7,212	3,835	66	2,039	640	248	36	58	8	227	18	102	5	1	2	36	0	2
	판문동	11,686	6,800	117	2,908	1,549	622	56	89	12	500	31	243	12	4	3	59	1	5
	가호동	15,484	8,901	189	3,819	1,921	780	48	190	18	624	51	297	13	7	4	66	2	7
	천전동	18,747	11,054	194	5,848	1,947	652	84	154	22	608	70	289	12	1	7	61	3	7
	성북동	7,682	3,762	63	2,220	582	174	28	51	3	139	27	84	4	0	2	36	2	4
	상봉동	9,663	4,938	83	2,819	739	297	55	50	30	186	25	117	9	2	3	45	2	2
	충무공동	11,314	6,578	127	2,111	1,948	727	20	122	3	648	16	304	9	0	1	57	3	2
	상대동	13,405	6,810	114	3,610	1,153	434	77	130	26	275	34	147	10	2	3	68	2	7
하대동	16,122	8,402	177	4,125	1,605	588	97	187	27	405	41	202	11	6	3	65	4	3	
절뚝투입·구분된 투표지	0	3	0	0	0	0	0	0	0	0	0	0	0	0	0	0	0	0	
통영시	합계	109,810	73,737	1,453	34,318	16,910	4,835	823	544	188	3,142	393	2,589	101	52	26	681	27	44
	거소·선상투표	521	489	27	162	81	29	9	2	4	30	7	9	1	4	1	10	2	1
	관외사전투표	4,405	4,404	110	1,453	1,259	417	35	29	11	245	13	214	22	4	2	60	1	3
	관내사전투표	27,155	27,151	518	11,837	7,435	1,913	264	206	53	1,084	152	1,310	37	17	9	187	7	14
	재외투표	191	44	0	8	17	4	2	1	0	5	0	3	0	0	0	0	0	0
	산양읍	3,115	1,660	42	937	229	57	22	13	6	48	10	25	1	1	1	9	0	0
	용남면	7,506	3,997	67	1,983	837	262	48	35	4	167	14	87	3	0	2	51	2	3
	도산면	1,984	1,229	30	653	184	60	22	9	7	20	7	30	2	1	1	7	1	1
	광도면	16,774	8,761	176	3,634	2,170	706	69	52	26	539	38	320	9	2	2	116	3	6
	육지면	1,178	638	28	325	102	29	6	3	3	13	10	9	2	1	0	6	0	2
	한산면	1,052	615	29	299	65	22	17	5	6	8	7	9	1	2	0	4	1	0

정당별 득표수																			무효투표수	기권수	
국민의당	자유한국당	국민중심당	국민연합당	국민선당	대한당	대한국민당	미래당	미래한국당	새누리당	여성당	우당	자유당	새별당	자민당	추진당	추진정의미래당	베르데한국당	함께가자			애당
16	2	0	5	3	0	1	1	5	8	2	2	0	8	1	0	1	0	1	953	103	1,095
156	3	3	8	19	3	8	25	16	23	40	0	9	41	4	1	7	1	6	5,742	252	5,217
28	1	0	1	2	0	5	1	6	12	7	0	6	6	1	0	2	1	2	1,343	74	1,476
7	1	0	0	1	0	1	3	1	3	0	0	0	0	1	4	1	5	3	483	37	500
26	1	3	6	0	0	1	3	5	4	3	0	2	12	3	2	1	2	1	1,099	69	1,257
4	0	0	1	0	0	1	0	2	1	2	0	0	2	0	0	1	0	0	274	16	289
30	0	0	2	1	0	1	1	1	5	4	0	0	1	2	0	3	4	2	833	78	656
75	1	2	2	12	0	7	14	10	15	12	1	5	17	2	3	1	7	4	4,032	257	3,891
88	0	0	2	8	0	4	13	10	17	27	0	4	13	6	2	3	4	9	3,815	157	3,509
114	5	7	6	33	0	3	29	22	43	47	2	8	42	10	0	6	7	6	7,927	305	5,747
156	8	3	12	44	1	12	22	14	41	69	1	3	50	8	0	9	9	8	8,523	347	6,981
91	3	0	5	16	0	2	8	13	14	23	0	1	20	3	0	2	4	6	4,131	153	3,113
87	0	1	4	9	0	8	11	11	14	29	0	3	19	3	1	2	5	2	3,697	138	3,377
130	6	1	6	27	2	6	13	20	26	46	0	6	32	3	2	6	7	4	6,554	246	4,886
173	5	5	10	34	5	10	28	19	29	62	5	8	41	8	5	4	12	8	8,507	394	6,583
318	6	6	12	53	3	12	26	29	39	65	7	4	38	13	4	4	10	8	10,616	438	7,693
55	1	1	7	7	0	5	17	12	18	10	2	3	11	10	1	3	4	2	3,588	174	3,920
78	3	5	2	10	1	6	16	11	20	21	3	12	21	6	2	2	7	5	4,695	243	4,725
112	4	1	7	31	1	2	9	17	15	51	2	5	29	2	0	0	4	6	6,396	182	4,736
159	7	3	19	14	4	13	27	27	22	36	2	6	39	10	2	5	8	3	6,498	312	6,595
172	7	2	20	23	0	10	37	28	42	64	3	9	25	12	2	9	7	12	8,030	372	7,720
0	0	0	0	0	0	0	0	0	0	0	0	0	0	0	0	0	0	0	0	3	-3
1,276	54	37	113	88	18	92	209	196	352	414	34	80	248	54	29	56	117	71	69,664	4,073	36,073
8	3	1	3	1	1	3	3	3	5	1	1	2	2	2	1	1	0	1	421	68	32
42	3	5	12	13	0	7	20	22	39	53	3	10	21	7	0	5	11	6	4,157	247	1
258	17	10	36	39	4	26	57	54	100	137	7	21	55	12	1	12	22	21	25,932	1,219	4
1	0	0	0	0	0	1	0	0	0	1	0	0	0	0	0	0	0	0	43	1	147
52	1	2	6	2	1	3	2	3	15	3	0	2	1	1	5	2	5	3	1,510	150	1,455
89	3	1	4	3	1	6	16	17	15	19	1	4	19	2	2	3	9	5	3,784	213	3,509
19	1	1	2	1	0	2	5	3	2	2	1	1	5	2	3	4	7	1	1,097	132	755
185	4	5	13	8	2	15	20	26	35	56	4	7	48	5	4	9	12	4	8,330	431	8,013
23	0	0	0	0	0	1	1	1	2	1	2	0	1	1	0	0	2	1	575	63	540
27	1	0	1	2	1	1	1	3	9	2	5	1	1	1	3	1	5	3	543	72	437

[경상남도]

구시군명	읍면동명	선거인수	투표수	정당별 득표수															
				국민의당	미래한국당	더불어시민당	정의당	아기당	민중당	한겨레당	국민의당	친박신당	행복민주당	코리아	가자환경당	가자환경당	국가혁명배당금당	국민새정당	국민참여신당
통영시	사랑면	786	394	15	203	56	11	6	3	4	3	5	3	1	5	0	3	1	0
	도천동	6,061	3,319	64	1,790	556	145	40	37	9	100	15	70	3	3	1	32	0	2
	명정동	2,023	1,061	20	615	161	35	19	7	3	28	8	18	0	3	0	8	0	1
	중앙동	2,812	1,469	21	887	199	73	28	8	3	29	11	28	1	1	0	7	1	0
	정량동	5,873	2,962	50	1,673	473	142	47	24	10	115	15	72	3	2	1	24	1	1
	북신동	6,474	3,732	54	2,095	652	176	33	26	12	145	19	74	5	2	2	31	1	4
	무전동	8,539	4,820	67	2,422	1,023	318	39	30	10	274	15	125	3	1	1	44	4	1
	미수동	6,486	3,483	67	1,630	718	261	41	27	8	157	22	99	5	3	3	45	1	3
	봉평동	6,875	3,508	68	1,711	693	175	76	27	9	132	25	84	2	0	0	37	1	2
	잘못 투입 구분된 투표지	0	1	0	1	0	0	0	0	0	0	0	0	0	0	0	0	0	0
고성군	합계	46,075	31,388	703	15,407	6,174	2,016	388	384	115	1,028	246	943	50	24	18	272	19	30
	거소·선상투표	284	275	17	107	57	10	8	4	3	7	4	9	4	0	0	2	3	1
	관외사전투표	2,651	2,651	61	1,010	694	239	24	24	6	139	10	126	9	1	1	32	2	4
	관내사전투표	11,648	11,647	273	5,401	2,684	858	135	158	36	338	80	429	15	7	5	85	5	10
	재외투표	267	53	1	23	11	1	0	5	0	2	0	3	0	0	0	0	0	
	고성읍	14,709	7,790	138	4,033	1,457	471	82	80	23	307	60	185	12	5	5	79	2	3
	삼산면	1,046	537	6	277	79	32	9	4	4	17	10	17	0	1	2	2	1	1
	하일면	1,157	621	12	353	70	32	9	4	4	15	5	7	2	0	0	1	2	0
	하이면	1,585	858	24	472	132	33	18	9	3	16	11	22	0	1	0	10	1	0
	상리면	971	552	9	307	95	13	3	1	2	11	6	9	1	2	0	4	2	0
	대기면	1,054	579	10	334	81	25	10	5	5	10	5	13	0	0	0	3	0	3
	영현면	476	291	4	147	40	11	9	5	5	7	1	11	1	1	0	2	0	0
	영오면	812	439	14	211	55	26	5	8	3	17	9	6	0	1	0	10	0	0
	개천면	734	455	11	246	60	19	3	5	2	11	2	24	0	0	1	2	0	2
	구만면	567	302	12	130	58	11	10	5	1	8	6	8	1	0	0	3	0	1
	회화면	2,146	1,226	22	708	147	56	22	15	4	32	8	12	1	0	1	16	0	0
	마암면	1,033	517	14	252	74	31	10	29	2	10	6	4	2	1	0	4	0	0
	동해면	2,019	1,092	29	585	151	66	16	11	5	28	10	22	2	2	3	7	1	4
	거류면	2,916	1,503	46	811	229	82	15	12	7	53	13	36	0	2	0	10	0	1
	잘못 투입 구분된 투표지	0	0	0	0	0	0	0	0	0	0	0	0	0	0	0	0	0	0
사천시	합계	94,968	63,515	1,274	29,833	13,708	4,710	548	715	169	2,864	485	2,189	107	47	29	461	25	40
	거소·선상투표	323	299	10	130	38	13	2	5	0	17	4	7	3	0	0	12	0	0
	관외사전투표	4,722	4,721	112	1,700	1,268	427	19	37	11	268	22	244	29	6	2	52	0	6

정당별 득표수																		무효투표수	기권수		
국민의당	자유한국당	국민미래당	국민당	국민선당	국민연합당	대한민국당	미래당	미래한국당	새누리당	여정당	우당	자유당	새별당	자민당	추진당	추진당	미래당			국민선당	국민연합당
11	0	1	0	0	0	0	4	1	3	2	0	2	0	4	2	0	0	1	350	44	392
88	4	1	5	3	0	7	6	19	15	29	1	3	18	5	0	4	11	8	3,094	225	2,742
29	1	0	2	1	1	2	3	1	5	3	0	1	3	0	2	2	5	1	988	73	962
38	3	1	3	0	0	2	3	4	7	1	0	3	5	0	1	0	3	1	1,372	97	1,343
46	2	4	6	3	3	5	10	6	13	17	2	3	10	1	1	1	4	2	2,792	170	2,911
78	1	1	5	4	0	1	14	7	25	19	3	3	14	4	3	5	4	3	3,525	207	2,742
74	5	2	6	1	1	2	16	7	20	33	2	6	17	2	0	4	2	5	4,582	238	3,719
118	4	1	6	2	1	5	16	10	23	9	1	6	20	2	1	2	8	1	3,326	157	3,003
90	1	1	3	5	2	3	12	9	19	26	1	5	8	3	0	1	7	4	3,242	266	3,367
0	0	0	0	0	0	0	0	0	0	0	0	0	0	0	0	0	0	0	1	0	-1
553	25	32	45	43	16	45	78	88	152	107	15	34	109	29	16	38	46	45	29,333	2,055	14,687
2	0	1	1	0	0	1	1	2	3	0	0	1	0	0	0	0	1	1	250	25	9
25	1	1	5	8	0	1	11	10	19	24	0	5	10	8	0	0	3	2	2,515	136	0
108	11	9	21	16	7	9	23	27	41	40	7	8	28	7	2	6	18	17	10,924	723	1
3	0	1	0	0	0	0	0	1	1	0	0	0	0	0	0	0	0	0	52	1	214
184	4	7	9	8	2	13	22	21	32	28	1	8	27	8	2	15	8	5	7,346	444	6,919
7	1	1	0	0	1	1	3	0	8	1	0	1	3	1	1	1	2	0	494	43	509
22	1	0	0	2	0	3	1	1	2	0	0	0	6	1	0	3	2	1	561	60	536
22	0	2	1	0	0	2	2	1	5	3	0	1	0	1	0	1	2	5	800	58	727
28	0	1	1	1	1	1	2	0	2	2	1	0	4	0	0	2	2	1	514	38	419
22	1	0	0	0	0	0	2	0	2	0	0	2	2	0	1	1	2	0	539	40	475
15	0	1	0	0	0	0	1	3	1	0	0	0	0	2	1	0	0	0	268	23	185
19	1	1	0	2	0	2	1	0	3	2	1	1	1	0	0	1	1	0	401	38	373
7	0	0	2	1	0	4	0	0	1	1	0	1	1	0	1	1	1	1	410	45	279
9	0	0	0	0	0	2	0	3	1	1	0	0	1	0	0	1	0	2	274	28	265
30	1	4	2	1	2	2	3	2	10	2	1	2	9	1	2	1	2	4	1,125	101	920
9	2	2	1	1	1	1	1	4	2	0	0	1	0	0	3	0	1	1	469	48	516
22	2	0	0	1	0	1	2	6	8	1	3	0	5	0	1	3	1	3	1,001	91	927
19	0	1	2	2	2	2	3	7	11	2	1	3	12	0	2	2	0	2	1,390	113	1,413
0	0	0	0	0	0	0	0	0	0	0	0	0	0	0	0	0	0	0	0	0	0
1,083	39	51	79	85	21	57	170	153	300	333	18	54	190	56	26	47	88	86	60,140	3,375	31,453
2	1	0	1	1	1	1	3	0	4	0	1	0	2	1	0	0	0	0	259	40	24
44	4	6	9	12	0	5	16	14	26	69	0	9	15	7	0	0	10	6	4,455	266	1

[경상남도]

구시군명	읍면동명	선거인수	투표수	정당별 득표수															
				민생당	미래한국당	더불어시민당	정의당	국민의당	민중당	한겨레정의당	국민의당	친박신당	행복국민당	코리아	가정평화인권당	가자환경당	국가혁명배당금당	국민새정당	국민참여신당
사천시	관내사전투표	24,538	24,538	456	10,829	6,191	1,962	192	285	56	1,065	148	1,120	28	17	9	176	7	12
	재외투표	273	53	5	20	12	1	0	1	0	0	1	8	0	0	0	0	0	0
	사천읍	10,862	5,253	85	2,541	1,039	377	36	63	13	264	45	133	4	4	3	43	3	3
	정동면	5,899	3,230	71	1,372	687	317	39	46	7	176	23	100	14	2	0	27	1	2
	사남면	7,962	4,047	87	1,587	975	385	21	46	6	291	23	148	5	2	2	37	2	2
	용현면	4,618	2,297	46	1,163	434	151	23	16	8	96	19	57	1	0	2	24	1	4
	축동면	1,118	648	15	394	85	20	10	5	1	15	14	9	1	0	3	3	0	0
	곤양면	2,242	1,246	33	665	193	63	18	11	11	27	26	18	2	1	1	6	1	1
	곤명면	1,921	1,049	28	654	130	38	9	7	1	28	5	11	0	0	0	5	1	1
	서포면	2,352	1,160	32	628	187	47	22	10	2	22	12	17	1	2	0	7	2	0
	동서동	4,498	2,446	50	1,517	306	89	24	22	10	61	21	33	4	2	0	10	2	1
	선구동	3,559	1,954	32	1,130	264	125	27	23	6	70	21	34	2	3	4	11	0	2
	동서금동	3,612	1,768	34	970	284	85	32	23	4	69	24	43	3	2	1	2	0	2
	벌용동	9,441	5,128	96	2,630	949	392	42	62	13	241	41	123	6	5	1	28	2	0
	향촌동	3,932	1,973	45	1,018	348	127	13	31	11	84	21	46	1	1	1	9	2	3
	남양동	3,096	1,705	37	885	318	91	19	22	9	70	15	38	3	0	0	9	1	1
	잘못 투입·구분된 투표지	0	0	0	0	0	0	0	0	0	0	0	0	0	0	0	0	0	0
김해시	합계	443,230	284,797	6,480	97,574	89,300	28,607	1,424	2,120	474	15,972	1,127	14,388	440	88	127	2,449	120	140
	거소·선상투표	1,127	1,064	52	260	258	94	7	5	11	79	19	30	16	3	0	31	1	0
	관외사전투표	24,834	24,824	699	7,273	7,947	2,679	80	156	67	1,387	67	1,540	140	13	12	285	10	21
	관내사전투표	84,085	84,078	1,625	26,218	31,178	8,188	379	517	107	3,886	294	6,048	68	18	29	491	29	32
	재외투표	1,021	248	8	54	79	29	0	2	0	15	0	32	0	0	0	0	0	0
	진영읍	33,977	16,939	440	5,638	5,459	1,678	120	151	23	887	94	681	20	6	6	191	8	11
	주촌면	10,146	5,472	121	1,877	1,638	628	23	22	9	402	13	246	2	3	3	47	2	1
	진례면	4,371	2,149	51	1,028	506	123	26	12	5	88	9	44	1	1	1	28	0	1
	한림면	5,502	2,834	79	1,267	740	178	34	17	9	70	23	74	1	1	1	30	0	2
	생림면	2,454	1,261	36	645	256	66	9	8	3	39	16	31	0	1	3	7	0	0
	상동면	2,016	1,035	30	548	202	64	15	5	2	35	11	26	0	0	1	13	0	0
	대동면	4,223	2,380	58	1,243	489	124	30	8	6	80	14	46	1	1	0	16	2	1
	동상동	6,538	3,058	88	1,401	677	215	17	21	6	156	22	79	4	0	0	39	0	0
	회현동	5,788	2,847	60	1,243	708	199	16	23	7	189	26	70	5	1	1	28	1	0
	부원동	6,348	2,970	73	1,358	696	212	28	16	6	136	18	87	3	0	3	27	3	2
	내외동	49,431	24,948	602	9,195	7,169	2,442	121	229	36	1,418	104	888	41	7	14	238	11	17

정당별 득표수																			무효투표수	기권수	
기독교 인민연맹	개혁신당	국민의당	국민당	국민연합	대한민국 당	미래당	미래한국당	새누리당	여성당	우당	자유당	새별당	자유연맹	추진당	미래당	국민의당	국민연합	계			
228	11	16	30	29	7	15	53	56	96	108	4	16	55	18	3	11	26	32	23,367	1,171	0
3	0	1	0	0	0	0	0	0	0	0	0	0	0	0	0	0	0	0	52	1	220
146	3	1	8	7	1	6	16	16	32	30	1	7	26	5	1	11	8	4	4,985	268	5,609
121	0	2	4	4	3	3	7	7	9	21	1	1	9	1	0	4	4	6	3,091	139	2,669
107	3	4	3	5	0	1	11	5	22	20	2	4	15	4	3	6	2	8	3,844	203	3,915
63	2	3	2	4	2	1	8	4	1	5	1	0	13	2	6	1	4	3	2,170	127	2,321
14	0	0	0	1	0	1	3	0	6	1	0	0	2	0	1	2	4	0	610	38	470
41	3	2	3	1	0	3	1	3	7	6	1	4	4	0	1	3	3	2	1,165	81	996
22	1	1	0	1	3	2	2	6	9	1	0	1	2	0	1	0	1	1	972	77	872
39	1	4	0	2	0	2	1	3	5	2	1	3	5	3	4	3	7	3	1,079	81	1,192
47	1	1	3	2	0	2	10	6	11	7	2	0	5	2	1	1	5	5	2,263	183	2,052
25	2	2	3	1	1	2	6	2	13	7	0	2	3	1	2	0	2	2	1,830	124	1,605
27	1	1	2	3	0	0	4	5	13	8	0	0	7	1	0	2	2	4	1,658	110	1,844
92	4	4	5	6	1	7	22	15	27	32	1	4	14	5	2	2	5	3	4,882	246	4,313
29	0	1	3	2	2	3	3	4	12	9	2	2	10	5	1	1	2	2	1,854	119	1,959
33	2	2	3	4	0	3	4	7	7	7	1	1	3	1	0	0	3	5	1,604	101	1,391
0	0	0	0	0	0	0	0	0	0	0	0	0	0	0	0	0	0	0	0	0	0
4,877	113	104	322	331	52	204	636	686	840	2,034	48	223	957	212	24	162	215	221	273,091	11,706	158,433
11	1	3	4	1	1	3	2	4	5	0	3	1	2	4	1	5	2	2	921	143	63
217	13	17	50	60	6	47	58	69	141	240	8	55	62	47	0	25	51	33	23,575	1,249	10
675	40	19	74	92	14	45	127	175	195	573	11	44	147	52	5	23	47	57	81,522	2,556	7
12	0	0	0	3	0	0	0	2	0	3	0	0	2	0	0	0	0	1	242	6	773
324	6	5	16	17	3	11	44	41	46	78	5	13	56	14	1	10	14	14	16,131	808	17,038
82	1	1	2	7	1	4	23	17	19	27	2	5	22	1	0	5	2	2	5,260	212	4,674
61	2	0	0	3	0	1	6	5	5	13	0	0	9	1	1	4	3	1	2,039	110	2,222
48	0	1	7	2	2	4	5	4	11	3	0	0	6	5	1	2	4	6	2,637	197	2,668
41	0	2	3	0	0	2	3	1	2	2	1	0	8	0	0	3	5	3	1,196	65	1,193
25	0	0	2	0	0	0	4	0	4	4	0	0	6	1	0	1	1	2	1,002	33	981
73	1	0	3	2	1	1	3	5	4	5	1	0	10	1	1	0	5	1	2,236	144	1,843
121	0	1	0	1	0	4	5	10	12	21	0	4	11	2	0	1	3	3	2,924	134	3,480
45	1	3	6	3	0	3	6	2	8	8	0	3	15	0	0	1	4	2	2,687	160	2,941
51	0	0	5	3	0	3	4	4	12	20	1	4	13	1	0	3	2	2	2,796	174	3,378
581	9	9	34	29	6	15	74	72	94	229	5	17	128	12	1	11	17	19	23,894	1,054	24,483

[경상남도]

구시군명	읍면동명	선거인수	투표수	정당별 득표수																
				민생당	미래한국당	더불어시민당	정의당	국민의당	민중당	한국경제당	국민의당	친박신당	행복국민당	코리아	가정평화인권당	가자환경당	국가혁명배당금당	국민새정당	국민참여신당	
김해시	북부동	48,120	26,176	639	9,302	7,477	2,692	132	192	40	1,708	89	1,075	19	10	13	230	12	6	
	칠산서부동	6,171	3,130	71	1,347	742	232	18	27	10	154	16	93	3	3	1	31	1	3	
	활천동	27,186	13,237	311	5,219	3,691	1,078	75	125	17	647	55	482	18	5	12	151	4	5	
	삼안동	23,610	11,855	321	4,747	3,204	968	74	108	34	568	68	350	19	4	4	137	6	6	
	불암동	4,910	2,634	63	1,073	733	245	11	20	7	132	12	69	9	0	4	34	1	1	
	장유1동	33,158	18,043	417	5,994	5,350	2,123	101	173	33	1,205	64	770	33	3	11	146	12	10	
	장유2동	21,049	11,404	217	3,918	3,275	1,365	39	113	11	767	36	509	15	2	5	97	9	8	
	장유3동	37,165	22,197	419	6,722	6,822	2,985	69	170	25	1,920	57	1,116	22	6	3	152	8	13	
절못 투입·구분된 투표지	0	14	0	4	4	0	0	0	0	4	0	2	0	0	0	0	0	0		
밀양시	합계	93,495	61,614	1,246	30,258	12,295	4,023	689	494	150	2,626	617	2,140	87	39	31	573	50	35	
	거소·선상투표	365	330	21	109	48	25	7	4	0	10	3	8	2	0	1	7	0	0	
	관외사전투표	4,668	4,667	104	1,833	1,152	412	30	42	6	297	9	212	20	3	2	54	0	6	
	관내사전투표	22,322	22,318	407	10,253	5,296	1,644	221	179	50	963	188	1,062	23	12	10	166	18	8	
	재외투표	356	75	0	21	26	6	0	2	0	2	0	5	0	0	0	0	0	0	
	삼랑진읍	4,745	2,455	58	1,403	347	95	25	18	5	78	34	51	1	1	1	22	2	0	
	하남읍	5,054	2,640	59	1,490	420	141	31	11	6	62	34	59	5	3	0	19	3	1	
	부북면	3,404	1,814	40	991	294	85	23	10	10	69	25	39	2	2	1	25	2	2	
	상동면	1,985	1,097	21	621	157	42	27	7	8	28	15	23	0	0	0	11	0	1	
	산외면	1,829	970	14	601	137	47	11	5	1	29	12	9	1	2	0	7	1	2	
	산내면	2,722	1,544	40	846	212	87	25	11	9	39	31	43	2	2	2	14	0	0	
	단장면	2,860	1,623	32	934	218	74	14	8	8	57	17	31	1	3	0	16	2	1	
	상남면	5,932	3,050	70	1,612	467	190	42	19	7	112	41	77	2	1	4	25	4	1	
	초동면	2,093	1,100	32	596	160	59	25	2	2	29	16	29	2	2	2	8	2	1	
	무안면	2,977	1,484	27	815	225	73	25	17	3	58	22	22	2	2	0	8	0	0	
	청도면	1,166	679	15	373	82	37	20	10	3	10	8	12	0	1	0	5	0	0	
	내일동	1,985	970	15	559	141	52	15	1	1	39	12	17	1	0	2	6	1	3	
	내이동	8,916	4,176	78	2,031	846	257	52	28	14	218	50	105	4	0	1	59	3	2	
	교동	3,927	2,038	40	1,039	381	127	20	29	5	84	21	52	0	1	0	20	3	5	
	삼문동	11,040	5,859	118	2,778	1,179	438	45	62	8	323	53	206	15	2	3	70	7	2	
가곡동	5,149	2,725	55	1,353	507	132	31	29	4	119	26	78	4	2	2	31	2	0		
절못 투입·구분된 투표지	0	0	0	0	0	0	0	0	0	0	0	0	0	0	0	0	0	0		
거제시	합계	197,402	130,542	2,624	45,943	38,019	14,226	704	1,232	267	7,175	472	5,568	240	57	63	1,446	54	119	
	거소·선상투표	591	559	44	141	117	26	5	5	2	36	3	8	10	0	0	15	1	3	

정당별 득표수																				무효투표수	기권수
국민의당	자유한국당	국민미래당	국민당	녹색당	대한당	대한미래당	미래당	미래한국당	새누리당	여성당	우당	자유당	새별당	자유당	추진당	추진당	미래당	미래당	미래당		
670	13	11	23	32	2	16	57	60	71	183	6	19	111	14	6	17	9	20	24,976	1,200	21,944
111	1	4	2	0	1	4	9	6	9	22	0	3	18	1	0	1	1	4	2,949	181	3,041
285	7	4	16	10	5	13	48	46	32	95	1	5	47	8	1	13	10	10	12,551	686	13,949
231	4	3	12	5	4	9	47	30	41	108	4	12	51	12	1	7	12	8	11,219	636	11,755
49	0	2	9	0	0	1	5	4	3	13	0	3	6	3	1	3	1	3	2,520	114	2,276
421	3	9	13	24	1	7	41	46	51	138	0	14	98	7	1	8	11	11	17,349	694	15,115
308	3	6	17	7	4	5	25	34	30	87	0	6	45	10	2	9	4	7	10,995	409	9,645
435	8	4	24	30	1	6	40	49	45	162	0	15	84	16	1	10	7	10	21,456	741	14,968
0	0	0	0	0	0	0	0	0	0	0	0	0	0	0	0	0	0	0	14	0	-14
886	43	44	104	172	34	71	161	147	264	279	19	50	211	34	30	39	87	92	58,120	3,494	31,881
1	0	2	3	0	0	1	1	0	2	0	1	3	1	0	0	1	0	5	266	64	35
33	1	5	14	15	0	7	20	16	30	43	1	5	17	8	1	4	5	10	4,417	250	1
170	12	10	41	76	13	21	44	47	78	92	6	18	37	6	5	10	17	26	21,229	1,089	4
5	1	0	0	0	0	0	0	2	0	2	0	0	2	0	0	0	0	0	74	1	281
35	1	4	6	5	2	3	5	2	14	9	1	0	8	3	0	1	4	4	2,248	207	2,290
40	3	5	3	4	1	3	7	6	13	4	2	1	9	1	1	3	10	3	2,463	177	2,414
26	0	1	0	5	1	2	4	5	7	7	0	1	3	1	4	1	2	3	1,693	121	1,590
25	2	1	3	4	0	2	1	3	4	3	1	1	4	0	1	2	9	0	1,027	70	888
17	0	0	0	1	1	1	2	2	3	4	0	0	3	0	3	0	0	4	920	50	859
23	0	3	4	1	2	4	4	1	6	3	0	0	5	2	0	1	4	7	1,433	111	1,178
46	7	0	2	3	1	3	3	4	9	3	2	1	3	2	3	1	7	3	1,519	104	1,237
90	1	3	5	8	1	2	10	4	10	15	2	4	21	0	0	2	4	1	2,857	193	2,882
19	3	1	3	0	3	1	6	1	3	2	0	2	7	0	1	0	1	3	1,023	77	993
45	4	0	2	2	1	3	6	2	8	4	0	1	4	3	2	2	2	2	1,392	92	1,493
10	1	4	2	2	1	1	0	0	1	1	0	2	1	0	2	1	5	2	612	67	487
23	1	2	0	3	1	0	7	4	5	4	0	4	2	1	2	0	1	2	927	43	1,015
67	2	1	5	18	2	5	9	12	21	21	2	3	26	3	1	3	3	5	3,957	219	4,740
39	0	0	3	4	1	2	4	6	15	13	0	1	16	0	0	2	2	3	1,938	100	1,889
107	4	1	7	16	3	6	21	23	18	35	1	1	29	4	1	2	6	5	5,599	260	5,181
65	0	1	1	5	0	4	7	7	17	14	0	2	13	0	3	3	5	4	2,526	199	2,424
0	0	0	0	0	0	0	0	0	0	0	0	0	0	0	0	0	0	0	0	0	0
2,351	80	60	503	317	36	123	487	395	501	900	38	114	487	104	32	95	156	108	125,096	5,446	66,860
5	0	1	4	1	4	0	4	1	4	0	1	4	2	2	0	1	1	2	453	106	32

[경상남도]

구시군명	읍면동명	선거인수	투표수	정당별 득표수															
				민생당	미래한국당	더불어시민당	정의당	국민의당	민중당	한국경제당	국민의당	친박신당	행복국민당	코리아	가정평화인권당	가자환경당	국가혁명배당금당	국민새정당	국민참여신당
거제시	관외사전투표	8,101	8,098	233	2,420	2,396	819	33	50	28	463	28	377	67	6	8	122	5	7
	관내사전투표	44,926	44,926	780	15,002	14,892	5,070	190	403	76	2,158	157	2,587	52	13	16	412	16	38
	재외투표	384	71	1	13	36	6	0	1	0	2	0	5	0	0	0	3	0	0
	일운면	4,292	2,085	45	892	506	207	17	13	8	71	17	36	5	0	1	33	0	6
	동부면	1,827	952	20	530	147	44	14	5	4	17	3	24	2	2	1	4	0	1
	남부면	895	469	10	252	82	17	3	6	1	12	7	9	0	1	1	5	0	0
	거제면	4,286	2,226	54	1,063	457	114	24	26	8	78	10	65	2	3	2	25	1	1
	둔덕면	1,734	942	18	547	123	31	11	10	5	25	2	16	1	1	2	7	0	2
	사등면	7,990	4,346	87	2,087	911	302	33	34	12	190	17	110	9	0	1	43	1	3
	연초면	5,305	2,710	53	1,250	548	230	20	25	5	88	20	73	3	3	2	43	2	5
	하창면	2,986	1,618	23	845	276	97	15	11	4	50	12	24	0	3	1	14	2	1
	장목면	3,059	1,613	29	942	199	62	15	10	3	60	8	31	1	5	0	13	1	2
	장승포동	3,996	1,784	31	736	411	217	15	22	3	82	13	53	1	1	0	28	2	0
	능포동	5,927	3,098	41	1,211	805	405	23	36	1	151	7	112	5	1	0	25	1	2
	아주동	15,044	8,188	196	1,816	2,826	1,284	25	132	10	614	18	381	8	0	3	93	1	4
	옥포1동	4,399	2,006	39	768	494	241	16	19	4	105	8	53	3	1	2	21	1	2
	옥포2동	16,426	8,561	190	2,879	2,373	1,047	73	102	22	519	32	305	10	2	6	74	5	9
	장평동	12,927	6,180	135	2,314	1,662	626	29	57	20	374	26	195	10	4	6	95	3	4
	고현동	22,603	12,723	258	4,886	3,356	1,260	74	111	22	729	41	409	22	4	4	169	7	8
	상문동	17,912	10,098	202	2,979	3,186	1,284	49	90	16	751	29	390	17	4	6	127	3	13
	수양동	11,792	7,286	135	2,370	2,215	837	20	64	13	600	14	305	12	3	1	75	2	8
절뚝투입·구분된 투표지	0	3	0	0	1	0	0	0	0	0	0	0	0	0	0	0	0	0	
의령군	합계	24,946	17,430	401	8,500	2,985	1,079	316	281	79	500	220	444	31	19	16	128	22	16
	거소·선상투표	108	102	3	44	14	7	4	2	1	4	1	3	0	0	0	2	0	1
	관외사전투표	1,767	1,765	36	743	416	167	19	16	10	85	10	59	9	2	1	13	2	1
	관내사전투표	6,650	6,649	164	3,090	1,336	442	131	100	27	186	78	224	8	4	7	42	8	4
	재외투표	239	57	1	26	13	1	0	0	0	5	2	0	0	0	0	0	1	0
	의령읍	5,419	2,834	57	1,429	495	169	32	45	12	101	32	60	4	3	1	33	1	0
	가례면	981	530	12	262	64	21	10	10	0	13	5	11	1	1	1	5	0	1
	칠곡면	706	439	13	198	68	22	11	21	1	11	10	10	0	1	0	2	0	1
	대의면	557	335	8	163	37	25	5	5	2	11	3	6	0	0	0	3	0	0
	화정면	840	520	8	239	64	33	26	7	4	10	9	4	0	0	1	3	2	2
	용덕면	1,098	646	16	342	72	35	12	25	4	13	17	14	1	0	1	3	0	0

정당별 득표수																			무효투표수	기권수	
국민의당	자유한국당	국민미래당	국민당	국민선당	대한당	대한국민당	미래당	미래국민당	새누리당	여정당	우당	자유당	새별당	자민당	추진당	추진국민당	미래당	국민당			합계
72	17	5	32	30	2	14	30	39	50	101	5	23	29	16	3	14	18	14	7,576	522	3
403	27	11	138	103	6	35	114	116	154	267	5	21	85	26	7	24	42	33	43,479	1,447	0
0	0	0	1	0	0	0	0	0	1	2	0	0	0	0	0	0	0	0	71	0	313
48	0	2	11	1	0	0	5	5	12	9	0	0	7	1	2	2	12	3	1,977	108	2,207
41	1	0	3	3	1	0	1	1	1	8	0	0	3	0	0	1	2	0	884	68	875
6	0	0	1	1	1	1	2	1	0	0	0	0	2	0	1	1	2	1	426	43	426
60	0	3	5	2	0	3	3	8	7	9	2	4	7	1	2	1	5	5	2,060	166	2,060
37	1	0	0	1	1	1	3	0	8	4	0	1	0	1	0	0	3	2	864	78	792
150	4	2	13	10	1	4	15	14	24	14	2	6	16	4	1	6	5	1	4,132	214	3,644
84	2	2	7	2	2	1	17	5	5	19	1	5	16	0	2	3	4	2	2,549	161	2,595
67	1	0	2	2	1	2	6	6	11	4	1	0	7	1	0	3	1	1	1,494	124	1,368
85	1	0	1	0	0	4	5	4	5	4	0	3	3	0	3	1	1	1	1,502	111	1,446
25	0	2	12	8	0	2	15	5	7	8	0	2	11	0	0	2	0	1	1,715	69	2,212
45	3	0	22	9	1	3	9	6	8	21	2	2	18	3	2	1	4	3	2,988	110	2,829
116	4	6	68	27	2	4	27	25	34	66	3	7	23	13	2	8	9	7	7,862	326	6,856
52	1	1	25	4	0	2	9	5	10	14	1	2	11	1	2	3	4	0	1,924	82	2,393
232	2	2	50	17	1	9	52	26	23	79	3	8	56	11	2	4	15	5	8,245	316	7,865
132	2	6	19	15	4	3	21	24	24	50	1	4	33	4	1	4	5	6	5,918	262	6,747
326	7	8	41	32	5	15	79	46	55	83	5	8	74	11	2	8	7	12	12,184	539	9,880
202	3	5	34	31	4	12	43	25	35	92	4	12	45	8	0	5	11	5	9,722	376	7,814
163	4	4	14	18	0	8	27	33	23	46	2	2	39	1	0	3	5	4	7,070	216	4,506
0	0	0	0	0	0	0	0	0	0	0	0	0	0	0	0	0	0	0	1	2	-3
309	18	30	50	20	19	23	46	54	89	59	8	22	47	16	21	23	63	62	16,016	1,414	7,516
1	0	0	0	1	0	1	0	1	1	0	0	0	0	0	0	0	0	0	91	11	6
26	2	1	5	4	2	0	3	6	11	19	0	3	6	2	1	1	3	4	1,688	77	2
57	6	8	18	11	6	10	22	14	23	20	3	9	7	4	5	8	17	23	6,122	527	1
2	0	0	0	0	0	0	0	0	2	0	0	0	3	0	0	1	0	0	57	0	182
85	4	3	11	0	3	5	8	15	11	6	0	0	11	5	2	2	11	6	2,662	172	2,585
16	0	2	1	0	0	2	3	4	4	1	2	2	1	0	0	2	4	3	464	66	451
8	0	2	1	2	0	1	0	2	6	4	0	0	0	1	0	0	0	3	399	40	267
4	0	0	2	1	0	0	0	2	2	1	1	1	3	0	1	0	5	3	294	41	222
18	1	0	0	0	0	1	1	1	5	1	0	2	2	0	2	3	3	2	454	66	320
23	1	3	2	1	0	1	1	2	5	0	0	0	3	1	2	1	4	1	606	40	452

[경상남도]

구시군명	읍면동명	선거인수	투표수	정당별 득표수															
				민생당	미래한국당	더불어시민당	정의당	국민의당	민중당	국민중심당	국민의당	친박신당	행복국민당	코리아	가정평화인권당	가자환경당	국가혁명배당금당	국민새정당	국민참여신당
의령군	정곡면	885	460	8	267	63	17	9	4	2	10	5	6	1	0	0	3	0	1
	지정면	1,182	608	13	318	96	33	8	8	1	11	5	14	0	0	0	3	0	1
	낙서면	537	320	8	178	20	15	13	0	4	3	7	6	2	0	1	2	1	1
	부림면	1,834	935	26	520	104	38	19	27	3	17	13	14	3	4	0	7	4	2
	봉수면	587	311	9	170	36	10	6	5	4	3	7	3	1	3	1	0	1	0
	공류면	731	418	12	234	37	22	5	2	1	7	11	1	0	0	0	2	1	0
	유곡면	825	500	7	277	49	22	6	4	3	10	5	9	1	1	2	5	1	1
	절못 투입 구분된 투표지	0	1	0	0	1	0	0	0	0	0	0	0	0	0	0	0	0	0
함안군	합계	56,111	36,815	704	17,960	7,369	2,633	385	331	91	1,614	297	1,378	51	31	17	364	46	28
	거소·선상투표	283	256	11	113	34	14	11	1	1	10	4	8	2	0	0	5	0	0
	관외사전투표	3,620	3,618	80	1,409	916	311	22	33	3	209	18	202	15	3	2	44	2	4
	관내사전투표	12,082	12,081	208	5,781	2,741	905	103	114	27	503	86	591	10	4	2	91	8	6
	재외투표	336	72	2	27	18	7	3	4	0	3	1	4	0	0	0	0	0	0
	가야읍	11,138	5,387	104	2,687	1,016	368	50	57	15	242	47	134	6	8	2	70	22	5
	함안면	1,524	777	16	447	109	33	14	6	2	21	4	18	0	1	0	6	0	2
	군북면	4,081	2,043	44	1,150	270	105	37	25	5	44	31	40	2	2	3	24	6	0
	법수면	1,892	892	20	484	129	57	9	10	5	29	11	13	3	2	0	11	0	1
	대산면	2,281	1,067	21	578	136	46	16	7	7	38	18	21	3	1	0	15	0	1
	칠서면	3,637	1,927	20	1,029	306	129	28	10	6	82	22	48	2	4	2	19	1	4
	칠북면	1,241	690	18	450	47	27	11	3	2	21	7	11	0	2	0	8	0	0
	칠원읍	11,874	6,858	145	3,137	1,472	581	70	45	16	376	32	267	7	3	5	66	3	5
	산인면	1,648	884	12	511	146	39	9	12	1	24	15	17	1	0	1	4	4	0
여항면	474	263	3	157	29	11	2	4	1	12	1	4	0	1	0	1	0	0	
절못 투입 구분된 투표지	0	0	0	0	0	0	0	0	0	0	0	0	0	0	0	0	0	0	
창녕군	합계	55,334	37,378	781	19,990	6,274	2,003	434	293	117	1,352	370	1,018	67	23	14	391	19	78
	거소·선상투표	165	158	9	61	31	9	1	3	1	6	3	3	0	1	1	2	1	0
	관외사전투표	3,367	3,366	69	1,422	782	256	30	27	7	188	19	155	14	3	3	41	0	0
	관내사전투표	15,899	15,898	338	8,344	2,966	891	170	112	60	513	142	515	25	9	5	144	7	9
	재외투표	244	62	1	31	16	3	2	1	0	2	0	3	0	0	0	0	0	0
	창녕읍	9,785	4,776	88	2,677	714	251	30	37	10	248	47	95	13	3	1	61	1	4
	남지읍	7,294	3,592	80	1,977	548	189	42	26	10	151	35	83	4	1	0	43	3	3
	고암면	1,183	587	17	353	63	27	15	6	3	6	6	6	0	1	0	9	0	0
	성산면	886	398	4	241	37	16	8	1	1	13	2	7	0	0	0	1	1	0

정당별 득표수																			무효투표수	기권수		
국민의당	자유한국당	국민미래당	국민당	국민선당	국민연합당	대한민국미래당	미래당	미래한국당	새누리당	여정당	우당	자유당	새별당	자민당	추진당	추진당	미래당	국민선당			국민연합당	계
8	0	3	0	0	1	0	4	0	0	0	0	1	0	0	1	0	0	2	2	418	42	425
24	1	3	1	0	1	0	1	1	4	2	0	0	1	1	0	1	2	1	1	555	53	574
5	0	0	2	0	1	0	1	1	2	1	1	0	5	0	1	0	3	0	0	284	36	217
6	1	2	4	0	4	0	1	3	3	3	1	1	2	1	3	2	6	6	6	850	85	899
3	0	0	0	0	0	2	1	1	2	0	0	0	0	0	0	0	0	0	5	273	38	276
9	0	2	2	0	1	0	0	0	3	1	0	1	1	0	2	1	0	1	1	359	59	313
14	2	1	1	0	0	0	0	1	5	0	0	2	2	0	2	1	3	2	2	439	61	325
0	0	0	0	0	0	0	0	0	0	0	0	0	0	0	0	0	0	0	0	1	0	-1
586	29	27	52	35	17	41	84	92	154	179	13	41	109	29	17	27	56	47	47	34,934	1,881	19,296
2	0	0	0	0	0	0	1	0	0	0	0	0	1	0	0	1	3	2	2	224	32	27
25	5	0	6	6	3	4	10	8	24	35	0	9	11	10	1	2	7	2	2	3,441	177	2
106	8	7	13	17	4	15	27	23	41	49	3	8	17	5	3	9	14	13	13	11,562	519	1
0	0	0	0	0	0	0	0	1	0	0	0	1	0	0	0	0	1	0	0	72	0	264
100	4	8	10	3	3	3	20	10	23	35	2	3	35	5	2	2	6	6	6	5,113	274	5,751
11	0	3	3	0	0	0	2	3	0	5	0	1	0	2	0	2	1	4	4	716	61	747
43	2	2	2	0	0	3	3	5	11	5	5	2	10	1	1	1	6	4	4	1,894	149	2,038
13	1	1	4	0	1	2	1	2	2	2	1	1	1	0	0	1	4	3	3	824	68	1,000
25	2	0	3	0	2	4	2	4	11	1	1	4	2	0	2	3	2	2	2	978	89	1,214
55	0	2	3	1	2	2	5	9	11	6	0	1	3	2	1	2	1	1	1	1,819	108	1,710
15	0	0	1	0	0	2	0	3	2	1	0	1	1	2	4	1	4	3	3	647	43	551
163	5	3	7	6	2	6	11	22	26	34	1	9	23	2	3	3	6	5	5	6,567	291	5,016
16	2	1	0	2	0	0	0	1	2	6	0	1	4	0	0	0	1	1	1	833	51	764
12	0	0	0	0	0	0	2	1	1	0	0	0	1	0	0	0	0	1	1	244	19	211
0	0	0	0	0	0	0	0	0	0	0	0	0	0	0	0	0	0	0	0	0	0	0
601	24	28	61	53	22	50	116	98	180	163	8	58	112	27	22	38	74	65	65	35,024	2,354	17,956
1	0	1	1	0	0	0	0	0	0	0	0	1	1	1	0	0	0	1	1	139	19	7
41	1	1	6	9	1	3	9	8	27	42	2	8	15	7	0	3	2	3	3	3,204	162	1
164	10	8	25	27	7	22	51	49	65	56	3	25	24	6	6	11	26	22	22	14,857	1,041	1
1	0	0	0	0	0	0	0	0	1	0	0	0	0	0	0	0	0	0	0	61	1	182
107	6	6	3	4	2	9	16	10	22	22	0	3	23	4	3	7	5	5	5	4,537	239	5,009
83	2	3	4	8	2	8	8	10	18	21	0	6	17	0	1	2	9	5	5	3,402	190	3,702
7	1	0	0	0	1	0	4	2	2	2	0	1	0	0	1	1	3	3	3	540	47	596
19	1	0	1	0	0	0	0	0	1	0	0	1	0	2	1	0	4	3	3	365	33	488

[경상남도]

구시군명	읍면동명	선거인수	투표수	정당별 득표수															
				민생당	미래한국당	더불어시민당	정의당	국민의당	민중당	국민정제당	국민의당	친박신당	행복국민당	코리아	가정평화인권당	가자환경당	국가혁명배당금당	국민새정당	국민참여신당
창녕군	대합면	2,207	997	18	611	95	35	24	14	2	24	11	17	1	1	0	14	1	1
	이방면	1,321	687	15	420	67	13	13	4	1	11	12	15	3	0	1	0	0	2
	유어면	987	532	7	302	71	20	13	5	3	10	9	5	1	1	1	3	1	0
	대지면	1,539	837	15	509	97	39	14	5	6	26	10	17	1	1	2	5	1	0
	계성면	1,503	836	18	484	115	32	11	8	2	24	16	12	1	0	0	7	1	0
	영산면	3,370	1,632	41	856	264	91	22	21	3	53	16	34	2	0	0	16	0	2
	장마면	1,175	651	18	327	85	31	11	4	1	20	18	6	1	1	0	11	0	2
	도천면	1,442	728	16	392	90	31	11	13	2	15	10	11	0	0	0	16	0	52
	길곡면	850	551	19	299	73	29	7	3	1	14	7	12	1	1	0	8	0	1
	부곡면	2,117	1,089	8	684	160	40	9	3	4	28	7	22	0	0	0	10	2	2
절뚝투입 구분된 투표지	0	1	0	0	0	0	1	0	0	0	0	0	0	0	0	0	0	0	0
양산시	합계	289,027	192,750	3,753	73,822	56,159	16,537	1,159	1,580	308	10,817	915	8,613	268	57	54	1,720	73	93
	거소·선상투표	720	683	37	214	155	47	7	4	4	32	5	23	7	1	1	27	1	2
	관외사전투표	16,656	16,651	377	5,054	5,343	1,664	66	138	38	974	47	1,062	66	9	8	207	6	11
	관내사전투표	47,848	47,843	808	17,264	16,204	3,837	261	465	59	2,124	236	3,072	46	19	11	314	14	18
	재외투표	660	166	2	42	56	16	2	1	0	3	1	29	1	0	1	0	0	0
	물금읍	74,937	44,720	906	16,245	13,167	4,089	188	339	54	3,350	148	1,835	50	7	12	396	10	15
	동면	22,736	13,089	262	5,072	3,804	1,199	79	78	15	802	45	503	13	2	0	124	3	5
	원동면	2,316	1,457	23	906	177	63	17	10	2	42	13	24	0	1	1	5	0	0
	상북면	8,662	4,646	87	2,351	981	245	50	44	10	168	26	118	9	2	3	33	4	6
	하북면	5,499	2,898	43	1,630	475	159	35	19	2	122	28	66	3	1	1	25	2	4
	중앙동	7,960	3,834	68	2,010	750	229	40	24	9	140	36	82	2	0	3	45	2	4
	양주동	21,301	13,895	262	5,360	3,870	1,388	65	133	23	829	60	502	15	3	5	131	7	4
	삼성동	15,190	7,947	197	3,427	1,975	576	61	72	14	371	57	221	10	2	1	89	7	6
	강서동	6,048	3,444	74	1,384	917	295	17	25	8	183	15	101	10	1	0	30	2	3
	서창동	17,731	9,282	178	3,662	2,542	807	86	73	23	544	57	281	9	3	0	84	4	3
	소주동	12,972	6,975	149	2,824	1,751	632	52	46	15	395	56	214	10	3	3	81	2	5
	평산동	19,214	10,589	190	4,398	2,815	881	100	79	24	512	59	366	8	2	3	93	6	6
덕계동	8,577	4,626	90	1,977	1,176	410	33	30	8	226	25	114	9	1	1	36	3	1	
절뚝투입 구분된 투표지	0	5	0	2	1	0	0	0	0	0	1	0	0	0	0	0	0	0	
하동군	합계	41,739	30,798	830	13,346	7,063	2,074	353	399	107	1,014	301	1,099	48	21	26	253	29	26
	거소·선상투표	641	551	26	218	98	22	8	3	7	10	18	13	5	1	1	7	0	2
	관외사전투표	3,304	3,298	71	1,211	890	289	17	43	5	167	10	192	8	0	1	43	0	2

정당별 득표수																			무효투표수	기권수	
국민의당	자유한국당	국민미래당	국민당	국민선당	국민연합당	대한민국당	미래당	미래한국당	새누리당	여성당	우당	자유당	새별당	자민당	추진당	미래당	국민한국당	국민연합당			우당
18	0	0	2	0	1	0	2	1	7	1	0	1	8	1	1	3	0	2	917	80	1,210
23	0	1	1	0	3	0	4	3	0	6	0	2	5	1	3	2	5	2	638	49	634
7	0	1	3	1	0	0	3	2	4	1	0	1	3	0	2	1	2	3	486	46	455
19	1	0	2	0	0	2	2	1	2	1	0	2	4	2	0	0	1	3	790	47	702
9	0	2	3	0	1	2	3	1	7	1	0	2	5	0	1	3	2	2	775	61	667
49	1	2	5	1	2	1	6	4	12	3	1	1	3	1	1	2	3	2	1,521	111	1,738
12	0	1	1	2	1	1	3	1	2	4	0	1	1	1	1	2	6	3	579	72	524
0	1	0	0	1	1	0	1	2	3	0	1	2	2	1	0	0	2	0	676	52	714
13	0	1	1	0	0	1	3	2	4	1	1	1	1	0	1	1	3	3	512	39	299
28	0	1	3	0	0	1	1	2	3	2	0	0	0	0	0	0	1	3	1,024	65	1,028
0	0	0	0	0	0	0	0	0	0	0	0	0	0	0	0	0	0	0	1	0	-1
2,994	79	55	229	228	28	137	761	567	627	1,143	45	146	741	124	31	107	121	150	184,241	8,509	96,277
11	0	1	2	1	1	3	7	5	5	1	2	1	0	0	1	2	2	4	616	67	37
127	10	8	29	38	2	12	63	62	89	136	2	29	37	22	4	9	23	18	15,790	861	5
379	23	18	54	59	7	23	145	86	127	257	9	25	99	14	6	24	19	33	46,159	1,684	5
1	0	0	0	1	0	0	0	2	1	0	0	0	0	0	0	0	0	0	159	7	494
880	9	6	45	49	2	21	186	142	129	306	7	36	224	27	3	21	20	27	42,951	1,769	30,217
249	4	1	8	4	6	6	46	32	37	58	2	7	47	9	0	8	9	8	12,547	542	9,647
41	2	3	1	0	1	0	7	3	7	3	1	2	2	0	1	1	3	4	1,366	91	859
103	0	1	6	2	0	4	25	15	15	30	1	5	24	6	3	3	4	6	4,390	256	4,016
39	2	2	0	2	1	2	17	14	9	8	1	2	20	3	1	0	5	4	2,747	151	2,601
73	0	1	4	6	0	3	16	15	13	20	2	3	23	2	3	3	5	4	3,640	194	4,126
213	7	2	10	17	2	19	51	46	41	96	4	8	64	13	0	10	12	12	13,284	611	7,406
145	7	4	12	8	1	11	48	31	40	37	1	5	36	9	1	5	6	4	7,497	450	7,243
99	1	1	6	0	1	3	14	17	17	29	0	3	16	2	1	1	1	2	3,279	165	2,604
175	4	4	16	10	1	8	39	30	30	55	3	5	46	7	1	2	3	9	8,804	478	8,449
163	4	1	19	12	1	11	28	25	21	32	0	3	30	3	4	8	4	4	6,611	364	5,997
205	5	2	10	12	1	5	53	22	33	49	6	6	49	4	2	5	4	9	10,024	565	8,625
91	1	0	7	7	1	6	16	20	13	26	4	6	24	3	0	5	1	2	4,373	253	3,951
0	0	0	0	0	0	0	0	0	0	0	0	0	0	0	0	0	0	0	4	1	-5
395	22	30	86	92	22	37	83	89	156	102	19	35	102	33	23	37	80	83	28,515	2,283	10,941
4	0	4	1	2	0	1	0	1	3	0	0	1	5	0	0	1	2	2	466	85	90
33	0	1	5	17	1	5	7	17	18	30	2	7	14	3	2	5	10	9	3,135	163	6

[경상남도]

구시군명	읍면동명	선거인수	투표수	정당별 득표수															
				민생당	미래한국당	더불어시민당	정의당	국민의당	국민중심당	국민의당	한겨레정의당	국민의당	친박신당	행복국민당	코리아	가정평화인권당	가자환경당	국가혁명배당금당	국민새정당
하동군	관내사전투표	14,714	14,713	437	6,360	3,575	951	179	173	54	452	142	592	15	9	15	100	13	16
	재외투표	179	44	1	21	8	1	0	1	0	2	0	7	0	0	0	0	0	0
	하동읍	5,337	2,853	66	1,257	657	220	18	37	6	116	25	80	4	3	1	26	2	0
	화개면	1,557	828	16	335	205	62	7	13	3	23	5	16	1	0	1	6	2	0
	약양면	1,778	875	16	358	175	73	9	14	3	24	10	28	2	1	0	15	1	1
	적량면	1,044	564	23	219	131	32	11	10	0	20	10	14	2	1	1	8	2	0
	황천면	947	511	15	264	86	27	6	2	3	19	5	9	0	0	0	3	1	0
	고전면	1,274	676	20	319	122	42	14	12	3	16	12	15	0	0	1	1	1	0
	금남면	1,856	1,003	29	447	213	68	19	8	1	28	7	19	2	0	0	5	2	2
	금성면	1,467	805	20	354	169	58	5	11	5	20	4	15	0	1	1	7	1	0
	진교면	2,919	1,429	27	666	291	102	15	14	10	36	15	44	3	1	1	10	2	2
	양보면	882	501	17	252	80	25	14	5	3	12	4	10	2	0	2	3	1	0
	북천면	811	376	5	208	44	13	7	8	0	10	9	10	1	1	0	2	1	0
	청암면	684	425	13	180	104	22	3	6	1	20	9	15	1	0	0	9	0	1
	옥종면	2,345	1,346	28	677	215	67	21	39	3	39	16	20	2	3	1	8	0	0
	잘못 투입·구분된 투표지	0	0	0	0	0	0	0	0	0	0	0	0	0	0	0	0	0	0
남해군	합계	39,540	28,254	567	12,752	6,079	1,805	324	253	122	868	314	829	54	15	26	194	27	21
	거소·선상투표	215	192	5	76	39	5	6	2	1	8	2	7	1	0	1	2	1	0
	관외사전투표	2,165	2,165	43	829	533	207	14	16	8	129	9	96	9	0	0	30	1	4
	관내사전투표	12,159	12,159	235	5,297	3,028	787	131	132	44	342	127	433	24	3	12	69	10	11
	재외투표	187	40	0	13	13	3	0	0	0	3	0	1	0	0	0	0	0	0
	남해읍	7,067	3,844	67	1,719	785	288	34	34	18	137	49	109	8	3	4	26	3	3
	이동면	2,301	1,414	35	724	224	79	27	7	3	47	20	16	1	2	0	6	2	0
	상주면	884	478	12	215	96	26	4	2	3	9	7	6	2	0	0	1	0	0
	삼동면	2,355	1,292	28	658	248	60	16	11	5	33	12	40	0	1	2	8	0	2
	미조면	1,385	689	12	393	117	38	8	8	5	17	6	8	1	1	0	4	1	0
	남면	1,942	947	15	404	188	60	18	9	6	25	17	20	3	1	1	10	3	0
	서면	1,667	1,010	22	471	168	40	8	7	7	18	10	25	1	1	3	5	1	0
	고현면	1,990	1,068	31	459	232	70	7	7	7	34	13	17	2	0	1	7	2	1
	설천면	1,799	1,072	27	491	196	64	17	5	8	16	18	25	0	1	1	8	3	0
	창선면	3,424	1,884	35	1,003	212	78	34	13	7	50	24	26	2	2	1	18	0	0
	잘못 투입·구분된 투표지	0	0	0	0	0	0	0	0	0	0	0	0	0	0	0	0	0	0

정당별 득표수																			무효투표수	기권수	
국민의당	자유한국당	국민미래당	국민당	국민선당	국민연합당	대한민국미래당	미래당	미래한국당	새누리당	여정당	우당	자유당	새별당	자민당	추진당	추진정의미래당	미래한국당	국민미래당			국민선당
129	15	14	40	45	11	12	31	39	61	34	8	13	28	13	9	13	24	29	13,651	1,062	1
0	0	0	1	0	0	0	0	0	0	0	0	0	1	0	0	0	0	0	43	1	135
59	2	3	8	9	3	4	7	7	17	12	0	3	5	5	2	5	8	6	2,683	170	2,484
17	0	0	0	4	0	2	5	2	5	2	0	1	9	3	2	1	4	5	757	71	729
15	1	2	6	10	1	0	5	2	5	2	1	3	13	1	1	3	1	4	806	69	903
9	1	0	4	0	0	3	2	1	2	2	1	0	3	0	1	1	2	3	519	45	480
5	0	0	0	0	1	0	2	1	3	0	1	0	2	0	1	0	1	3	460	51	436
12	1	0	1	1	0	1	6	2	4	3	1	0	1	1	1	0	3	2	618	58	598
14	0	2	1	1	1	0	6	5	9	2	0	2	1	2	0	3	6	4	909	94	853
16	2	0	6	1	2	2	2	3	7	3	1	2	2	1	0	1	4	3	729	76	662
29	0	3	4	1	1	5	3	3	8	5	0	1	6	1	1	0	4	2	1,316	113	1,490
10	0	0	1	0	0	0	0	0	5	0	1	0	2	1	0	0	1	3	454	47	381
8	0	0	1	0	0	1	3	0	0	2	1	0	2	0	0	0	2	1	340	36	435
9	0	0	2	1	0	0	0	1	2	3	0	0	1	0	0	2	1	0	406	19	259
26	0	1	5	0	1	1	4	5	7	2	2	2	7	2	3	2	7	7	1,223	123	999
0	0	0	0	0	0	0	0	0	0	0	0	0	0	0	0	0	0	0	0	0	0
437	17	25	50	44	12	64	109	87	159	89	17	41	81	26	12	32	45	53	25,650	2,604	11,286
1	0	0	2	0	0	3	1	1	2	0	0	0	0	0	1	0	0	0	167	25	23
15	0	1	6	7	0	6	7	5	14	12	1	5	6	2	0	0	3	5	2,023	142	0
98	8	15	22	18	3	24	41	26	57	35	8	14	21	9	3	16	16	16	11,135	1,024	0
3	0	1	0	0	0	0	0	1	0	0	0	0	1	0	0	0	0	0	39	1	147
80	1	1	5	2	0	11	15	17	25	26	2	9	11	6	0	4	5	9	3,516	328	3,223
25	0	2	3	2	1	4	6	4	6	1	1	2	5	0	2	1	3	2	1,263	151	887
9	0	0	1	1	1	0	4	1	5	2	0	0	1	2	0	4	1	1	416	62	406
31	2	0	3	1	0	0	5	3	4	3	2	1	7	3	0	1	1	3	1,194	98	1,063
9	1	1	1	0	2	0	2	5	5	1	0	0	2	0	0	1	2	2	653	36	696
28	0	2	2	4	0	1	3	4	5	0	1	1	4	1	0	0	3	1	840	107	995
45	0	0	1	0	1	6	4	3	4	5	0	2	3	0	1	1	1	4	868	142	657
20	1	0	0	1	0	1	4	3	9	2	0	0	10	2	0	3	4	3	953	115	922
16	1	0	2	5	1	3	7	7	13	0	0	1	3	1	0	0	2	3	945	127	727
57	3	2	2	3	3	5	10	7	10	2	2	6	7	0	5	1	4	4	1,638	246	1,540
0	0	0	0	0	0	0	0	0	0	0	0	0	0	0	0	0	0	0	0	0	0

[경상남도]

구시군명	읍면동명	선거인수	투표수	정당별 득표수															
				민생당	미래한국당	더불어시민당	정의당	국민의당	민중당	한국경제당	국민의당	친박신당	행복민주당	코리아	가자평화인권당	가자환경당	국가혁명배당금당	국민새정당	국민참여신당
함양군	합계	35,263	25,515	576	11,287	4,836	1,516	339	422	143	1,375	322	924	46	23	21	196	26	20
	거소·선상투표	251	235	8	86	34	8	2	4	6	14	4	3	4	1	0	1	1	0
	관외사전투표	1,982	1,982	47	722	499	174	11	27	7	113	11	99	8	4	1	23	0	0
	관내사전투표	11,520	11,519	260	5,029	2,344	678	160	177	67	601	137	523	20	7	12	80	10	9
	재외투표	153	33	0	5	11	6	0	1	0	3	0	3	0	0	0	0	0	0
	함양읍	10,134	5,634	108	2,630	1,038	328	62	119	21	324	56	167	3	6	2	51	6	8
	마천면	1,168	599	17	249	116	33	6	14	3	39	14	16	1	0	1	3	0	0
	휴천면	872	454	18	185	54	25	8	7	8	29	5	14	0	0	0	2	0	0
	유림면	892	428	13	190	43	29	9	5	1	19	12	4	0	0	0	6	0	1
	수동면	1,316	757	7	373	105	32	12	16	3	27	17	20	3	0	0	6	1	0
	지곡면	1,003	546	13	242	97	17	10	8	5	39	4	12	1	1	1	1	2	2
	안의면	2,495	1,272	35	654	178	63	16	11	11	59	24	25	3	1	0	12	1	0
	서하면	825	483	6	242	66	30	6	6	6	20	6	6	0	1	1	1	3	0
	서상면	1,040	622	17	259	111	30	21	4	2	31	18	9	1	0	1	3	1	0
	백전면	866	517	19	234	78	28	8	12	0	32	7	9	1	1	1	2	1	0
	병곡면	746	434	8	187	62	35	8	11	3	25	7	14	1	1	1	5	0	0
	절뚝투입 구분된 투표지	0	0	0	0	0	0	0	0	0	0	0	0	0	0	0	0	0	0
산청군	합계	32,209	23,309	505	11,210	3,998	1,460	284	303	95	1,204	228	771	45	25	23	176	18	16
	거소·선상투표	199	176	12	67	24	8	5	7	2	6	3	3	3	1	0	2	0	0
	관외사전투표	2,546	2,545	55	1,097	580	203	22	28	9	149	8	121	8	1	3	29	0	0
	관내사전투표	9,838	9,838	209	4,520	1,889	684	124	118	36	507	84	411	13	5	11	65	10	3
	재외투표	163	30	0	8	8	2	0	1	0	3	1	1	0	0	0	0	0	0
	산청읍	3,406	1,828	38	918	273	116	19	27	9	109	27	42	4	3	0	18	1	5
	차황면	756	441	8	210	45	24	5	5	2	27	7	8	0	3	1	0	0	2
	오부면	574	323	3	161	32	17	4	5	5	15	6	9	1	0	0	3	0	1
	생초면	1,248	658	16	345	69	29	9	7	3	33	12	11	3	1	0	0	0	0
	금서면	1,809	1,008	40	490	142	53	8	6	8	47	14	29	3	4	1	12	2	1
	삼장면	1,017	612	9	350	72	42	9	6	3	30	2	10	2	0	2	6	0	0
	시천면	2,458	1,396	20	776	186	76	17	22	5	70	9	24	1	3	2	19	1	1
	단성면	3,296	1,717	42	925	258	66	29	29	6	75	20	33	1	0	2	4	0	0
	신안면	3,153	1,752	26	871	290	96	16	30	4	74	21	54	6	1	0	8	3	3
	생비량면	702	425	8	213	60	12	9	7	1	18	4	4	0	3	0	4	1	0
	신등면	1,044	560	19	259	70	32	8	5	2	41	10	11	0	0	1	6	0	0
	절뚝투입 구분된 투표지	0	0	0	0	0	0	0	0	0	0	0	0	0	0	0	0	0	0

정당별 득표수																				무효투표수	기권수
국민의당	자유한국당	국민중심당	국민당	녹색당	대안당	대한민국당	미래당	미래한국당	새누리당	여정당	우리당	자유당	새별당	자유연립당	추진당	미래당	국민중심당	국민당	합계		
331	36	43	55	104	29	57	100	100	182	90	25	67	90	33	22	63	84	106	23,689	1,826	9,748
4	2	4	2	3	0	1	2	0	1	0	1	1	0	0	1	0	1	1	200	35	16
16	3	4	7	15	4	1	7	9	21	23	0	6	7	3	1	1	0	6	1,880	102	0
60	12	16	24	50	10	25	40	36	77	33	12	29	29	16	8	29	36	60	10,716	803	1
2	0	0	0	0	0	0	0	0	1	0	0	0	0	0	0	0	0	0	32	1	120
102	9	8	7	17	5	15	28	31	47	15	7	9	27	5	3	15	14	8	5,301	333	4,500
9	1	2	3	2	1	2	0	5	8	0	0	2	2	1	0	2	2	12	566	33	569
9	5	1	1	2	0	1	0	2	4	0	0	2	2	1	0	1	4	2	392	62	418
8	0	0	2	1	1	5	3	2	4	0	0	3	1	1	1	2	6	4	376	52	464
28	0	1	1	0	0	1	4	2	3	3	0	2	3	1	1	4	2	1	679	78	559
13	1	1	1	0	0	0	5	2	5	1	1	2	3	1	1	1	1	1	495	51	457
33	1	3	3	5	2	1	2	6	4	4	1	3	1	4	3	2	5	2	1,178	94	1,223
18	0	0	0	2	1	0	2	1	1	6	1	0	4	0	0	4	2	2	444	39	342
10	1	2	1	1	1	2	2	1	2	2	2	4	5	0	2	0	2	4	552	70	418
12	0	0	2	4	4	2	2	2	3	1	0	3	3	0	0	1	4	1	477	40	349
7	1	1	1	2	0	1	3	1	1	2	0	1	3	0	1	1	5	2	401	33	312
0	0	0	0	0	0	0	0	0	0	0	0	0	0	0	0	0	0	0	0	0	0
340	25	23	49	100	17	42	67	71	148	80	20	42	81	21	24	36	90	81	21,718	1,591	8,900
1	1	1	0	0	0	0	2	0	4	0	0	0	0	0	0	0	0	0	152	24	23
30	1	3	7	12	0	4	8	8	11	25	1	8	10	3	0	1	5	2	2,452	93	1
97	12	11	18	50	10	22	28	18	61	26	9	16	20	10	8	11	27	29	9,172	666	0
0	0	0	0	0	0	0	0	2	1	0	0	0	2	0	0	0	0	0	29	1	133
33	2	0	2	10	1	3	3	8	11	4	2	2	10	1	4	5	6	6	1,722	106	1,578
12	2	0	2	2	0	1	3	3	8	1	1	1	2	0	3	2	3	3	396	45	315
6	1	1	0	2	2	1	0	0	0	1	2	0	1	0	1	0	2	7	289	34	251
13	1	0	1	1	1	2	2	3	8	1	1	1	4	0	2	1	3	2	585	73	590
9	2	2	1	0	0	2	3	5	2	2	2	3	2	1	0	3	15	7	921	87	801
8	0	1	2	0	1	0	1	1	7	2	0	0	3	0	0	1	1	3	574	38	405
17	0	1	5	3	0	2	2	3	6	5	1	5	13	1	1	4	5	1	1,307	89	1,062
36	1	0	4	5	1	3	9	8	13	5	1	2	5	2	0	3	11	13	1,612	105	1,579
52	1	3	5	12	0	1	3	11	10	4	0	4	3	3	0	3	7	5	1,630	122	1,401
8	1	0	0	2	1	1	2	0	3	3	0	0	1	0	4	0	2	1	373	52	277
18	0	0	2	1	0	0	1	1	3	1	0	0	5	0	1	2	3	2	504	56	484
0	0	0	0	0	0	0	0	0	0	0	0	0	0	0	0	0	0	0	0	0	0

[경상남도]

구시군명	읍면동명	선거인수	투표수	정당별 득표수															
				민생당	미래한국당	더불어시민당	정의당	국민의당	민중당	한겨레정의당	국민의당	친박신당	행복민주당	코리아	가정평화인권당	가자환경당	국가혁명배당금당	국민새정당	국민참여신당
거창군	합계	53,770	39,026	679	18,125	6,720	2,550	508	580	158	2,283	393	1,229	83	34	23	335	42	41
	거소·선상투표	177	163	3	74	26	4	5	2	1	12	3	8	2	1	0	3	0	0
	관외사전투표	2,731	2,730	69	942	666	230	17	37	12	168	9	132	22	2	1	27	3	1
	관내사전투표	17,138	17,137	292	8,099	3,090	1,129	228	298	65	909	167	621	29	13	7	118	23	20
	재외투표	277	79	2	29	23	10	0	2	0	2	1	6	0	0	0	0	0	0
	거창읍	22,883	13,073	210	6,088	2,213	927	160	160	53	894	127	356	22	9	10	135	9	12
	주상면	790	455	7	252	44	21	6	2	4	33	4	7	1	1	0	2	1	1
	웅양면	882	439	11	205	79	20	8	10	2	19	7	7	2	1	0	5	0	0
	고제면	756	427	4	216	52	17	12	20	0	25	7	6	0	1	0	1	1	1
	복상면	733	378	3	148	66	18	8	8	1	21	12	13	0	0	0	6	0	1
	위천면	952	534	10	256	68	13	5	11	2	36	8	15	0	1	0	9	0	0
	마리면	1,078	584	15	279	69	23	7	10	2	32	8	12	1	1	1	6	0	0
	남상면	1,096	547	8	272	67	20	10	5	6	25	7	8	0	0	0	3	1	1
	남하면	833	488	9	234	47	30	6	1	1	17	8	11	2	2	1	6	1	3
	신원면	803	463	12	213	47	18	16	2	2	19	6	4	0	0	2	3	0	0
	가조면	1,932	1,121	13	609	116	50	14	9	6	53	14	16	2	1	0	8	2	0
	가북면	709	407	11	208	47	20	6	3	1	18	5	7	0	1	1	3	1	1
잘못 투입 구분된 투표지	0	1	0	1	0	0	0	0	0	0	0	0	0	0	0	0	0	0	
합천군	합계	41,375	29,947	649	15,652	4,029	1,502	509	326	164	1,477	384	810	70	28	24	263	39	19
	거소·선상투표	322	297	14	165	19	12	9	5	7	7	5	0	2	1	2	1	3	1
	관외사전투표	2,667	2,667	43	1,237	519	205	32	35	8	133	17	121	8	2	2	39	1	0
	관내사전투표	12,756	12,756	313	6,524	1,881	658	217	131	63	613	166	405	34	9	10	100	11	11
	재외투표	248	68	4	31	17	5	0	2	0	3	0	1	0	0	0	0	0	0
	합천읍	6,102	3,464	43	1,988	471	191	43	31	7	165	35	96	5	3	2	29	5	1
	봉산면	851	437	14	231	40	15	7	3	3	24	10	5	1	0	0	1	2	0
	묘산면	904	503	11	262	44	21	9	4	1	41	9	3	0	2	0	1	0	0
	가야면	2,835	1,752	32	928	239	71	32	21	10	91	24	32	7	2	2	18	2	0
	야로면	1,444	795	16	448	85	34	14	7	8	36	9	7	0	1	1	7	2	1
	울곡면	1,350	770	20	448	75	30	11	5	9	34	15	14	4	0	0	4	1	0
	초계면	1,498	847	13	416	104	41	17	4	10	54	8	19	1	0	2	10	2	1
	쌍책면	861	610	15	353	47	15	15	9	3	23	10	12	3	1	0	5	2	0
	덕곡면	427	237	8	135	21	11	1	5	1	15	8	3	0	0	0	0	0	0
청덕면	1,008	570	11	346	46	10	13	3	2	29	9	11	2	1	1	2	1	0	

[경상남도]

구시군명	읍면동명	선거인수	투표수	정당별 득표수															
				국민의당	미래한국당	더불어시민당	정의당	우리미래	민중당	한국경제당	국민의당	친박신당	행복국민당	코리아	가자평화인권당	가자환경당	국가혁명배당금당	국민새정당	국민참여신당
합천군	적중면	822	477	13	229	42	21	9	4	3	31	10	7	0	0	0	15	1	0
	대양면	1,041	557	11	263	75	24	8	13	4	31	9	13	0	1	1	7	0	0
	쌍백면	1,013	509	11	237	42	22	18	5	4	28	10	12	0	0	0	5	2	0
	삼가면	1,936	1,002	25	526	96	48	16	15	7	53	16	13	3	1	0	5	2	1
	가회면	963	467	5	257	49	16	8	13	7	19	4	10	0	1	1	1	0	2
	대병면	1,155	568	10	326	56	22	8	5	4	26	3	12	0	1	0	4	0	1
	용주면	1,172	594	17	302	61	30	22	6	3	21	7	14	0	2	0	9	2	0
	절못투입 구분된 투표지	0	0	0	0	0	0	0	0	0	0	0	0	0	0	0	0	0	0

정당별 득표수																	무효투표수	기권수			
기독교 인민예배 당	자유 한국당	국민 의당	국민 당	국민 당	국민 당	국민 당	국민 당	국민 당	국민 당	국민 당	국민 당	국민 당	국민 당	국민 당	국민 당	국민 당			계		
8	2	0	5	1	1	0	2	2	3	0	2	1	3	1	1	0	2	3	422	55	345
9	2	1	1	0	0	4	3	0	2	1	1	1	0	1	2	1	1	3	493	64	484
11	1	5	2	0	1	3	3	0	7	2	1	0	5	5	1	2	4	2	451	58	504
32	1	0	2	0	2	4	5	7	7	3	2	0	7	2	0	0	2	4	907	95	934
9	1	0	0	4	1	1	0	4	3	0	0	2	1	0	0	1	6	1	427	40	496
12	0	2	1	0	1	1	3	0	4	1	0	0	0	2	1	3	2	2	513	55	587
13	2	1	3	0	0	3	4	3	3	1	0	1	1	3	2	3	3	5	547	47	578
0	0	0	0	0	0	0	0	0	0	0	0	0	0	0	0	0	0	0	0	0	0

제주특별자치도

구시군명	선거인수	투표수	정당별 득표수(득표율)																
			민생안당	미래한국당	더불어시민당	정의당	우리미래당	민중당	한국경제당	국민의당	친박신당	정의민주당	코리아	가자평화인권당	가자환경당	국가혁명배당금당	국민새정당	국민참여신당	기독교자유통일당
합계	554,956	349,029	7,421 (2.22)	94,255 (28.23)	118,847 (35.60)	43,037 (12.89)	2,383 (0.71)	4,166 (1.24)	731 (0.21)	19,686 (5.89)	1,847 (0.55)	20,867 (6.25)	559 (0.16)	125 (0.03)	138 (0.04)	2,044 (0.61)	197 (0.05)	240 (0.07)	3,820 (1.14)
제주시	401,789	251,339	4,993 (2.06)	66,893 (27.70)	87,261 (36.13)	32,049 (13.27)	1,591 (0.65)	3,017 (1.24)	507 (0.20)	14,412 (5.96)	1,177 (0.48)	15,394 (6.37)	384 (0.15)	90 (0.03)	92 (0.03)	1,427 (0.59)	133 (0.05)	169 (0.06)	2,361 (0.97)
서귀포시	153,167	97,690	2,428 (2.62)	27,362 (29.62)	31,586 (34.19)	10,988 (11.89)	792 (0.85)	1,149 (1.24)	224 (0.24)	5,274 (5.70)	670 (0.72)	5,473 (5.92)	175 (0.18)	35 (0.03)	46 (0.04)	617 (0.66)	64 (0.06)	71 (0.07)	1,459 (1.57)

구시군명	읍면동명	선거인수	투표수	정당별 득표수															
				민생안당	미래한국당	더불어시민당	정의당	우리미래당	민중당	한국경제당	국민의당	친박신당	정의민주당	코리아	가자평화인권당	가자환경당	국가혁명배당금당	국민새정당	국민참여신당
제주시	합계	401,789	251,339	4,993	66,893	87,261	32,049	1,591	3,017	507	14,412	1,177	15,394	384	90	92	1,427	133	169
	거소·선상투표	1,145	1,082	44	243	294	129	20	22	4	69	10	53	7	4	3	19	3	2
	관외사전투표	23,248	23,198	519	4,912	7,969	3,287	85	272	44	1,466	69	1,693	98	22	14	205	16	20
	관내사전투표	72,909	72,905	1,209	17,944	28,365	9,127	362	770	94	3,686	255	6,028	66	12	22	298	27	45
	재외투표	2,110	582	13	212	175	44	8	18	1	18	0	42	0	0	1	2	0	1
	한림읍	14,325	6,693	172	2,229	1,921	767	74	87	31	295	68	276	11	4	0	23	4	6
	애월읍	23,456	12,569	292	3,658	4,023	1,626	124	100	39	588	73	628	15	5	8	69	10	10
	구좌읍	10,240	5,363	158	1,793	1,454	502	52	95	34	232	49	221	6	6	4	23	8	2
	조천읍	15,739	8,013	198	2,470	2,395	841	91	113	28	461	72	404	15	4	0	51	7	7
	한경면	6,027	3,058	85	937	938	343	19	31	16	116	27	118	4	0	1	18	4	1
	추자면	1,071	493	23	154	134	19	9	3	4	14	6	21	1	0	0	2	0	1
	우도면	968	413	11	130	145	31	0	5	3	13	1	18	0	0	0	7	0	0
	일도1동	1,776	714	22	241	200	53	3	13	1	37	10	33	0	0	0	5	1	0
	일도2동	20,913	11,599	195	3,466	3,853	1,416	89	185	21	662	52	519	18	4	4	71	7	9
	이도1동	4,921	2,390	36	798	739	240	22	27	10	151	21	116	1	0	0	12	0	1
	이도2동	30,942	16,554	297	4,550	5,682	2,043	72	258	21	1,151	63	858	13	4	4	95	5	9
	삼도1동	8,493	4,244	80	1,391	1,291	544	39	44	4	224	30	178	7	1	1	23	2	5
	삼도2동	5,505	2,651	54	867	811	343	28	28	15	123	21	100	8	0	1	19	1	2
용담1동	4,781	2,236	58	686	696	286	18	23	13	112	17	95	2	2	1	13	2	2	

[제주특별자치도]

구시군명	읍면동명	선거인수	투표수	정당별 득표수															
				민생당	미래한국당	더불어시민당	정의당	아름다운당	민중당	한국경제당	국민의당	친박신당	정의당	코리아	가자평화인권당	가자환경당	국가혁명배당금당	국민생성당	국민참여신당
제주시	용담2동	9,506	4,510	103	1,384	1,452	587	49	45	10	229	34	191	10	1	3	24	3	3
	건입동	5,797	2,702	62	827	891	259	21	47	10	136	27	109	3	0	1	15	2	3
	화북동	14,765	7,906	179	2,015	2,837	946	49	144	13	475	36	404	13	1	3	41	2	9
	삼양동	14,003	7,098	162	1,649	2,606	884	28	131	5	449	37	393	10	3	2	54	3	3
	봉개동	3,133	1,532	39	391	516	170	6	23	2	95	12	68	2	0	0	11	0	0
	아라동	19,317	9,610	191	2,211	3,395	1,295	33	166	14	761	31	557	11	3	6	69	5	5
	오라동	8,474	4,236	85	1,075	1,467	646	23	43	11	270	11	207	7	1	0	27	2	1
	연동	27,537	12,617	218	3,865	4,013	1,651	105	101	11	844	41	641	11	3	3	78	5	7
	노형동	33,230	17,645	307	4,714	5,794	2,687	99	134	29	1,284	68	969	23	5	4	100	5	8
	외도동	12,546	6,190	120	1,352	2,369	951	44	66	13	318	23	333	14	3	4	40	1	5
	이호동	2,906	1,510	35	451	490	196	14	13	3	75	9	72	2	1	1	7	4	0
	도두동	2,006	1,024	26	277	345	136	5	10	3	58	4	49	6	1	1	6	4	2
잘못 투입 구분된 투표지	0	2	0	1	1	0	0	0	0	0	0	0	0	0	0	0	0	0	0
서귀포시	합계	153,167	97,690	2,428	27,362	31,586	10,988	792	1,149	224	5,274	670	5,473	175	35	46	617	64	71
	거소·선상투표	463	431	24	96	124	47	3	1	3	37	2	9	1	1	0	16	1	1
	관외사전투표	8,867	8,859	233	2,270	2,840	1,062	37	84	10	590	26	588	35	7	3	86	3	7
	관내사전투표	31,798	31,798	642	8,044	11,613	3,818	170	343	48	1,705	151	2,434	43	8	12	142	13	15
	재외투표	824	245	8	77	77	29	1	12	0	8	0	18	0	0	0	1	0	0
	대정읍	13,102	7,004	203	2,126	1,979	770	128	73	22	331	81	288	16	3	2	37	9	5
	남원읍	12,641	6,906	203	2,106	2,106	785	61	83	28	317	56	282	11	1	2	48	7	7
	성산읍	10,306	5,112	151	1,812	1,347	403	53	152	21	220	52	194	8	1	5	22	2	7
	안덕면	7,871	4,028	119	1,208	1,201	482	37	37	6	179	44	170	9	1	6	38	0	3
	표선면	7,826	3,942	98	1,285	1,153	369	44	58	10	182	32	159	8	1	2	23	5	3
	송산동	2,928	1,401	29	483	429	127	11	11	4	60	8	50	4	1	0	6	1	2
	정방동	1,562	570	17	211	152	45	4	7	3	37	2	20	0	0	1	4	0	1
	중앙동	2,490	1,013	31	331	302	82	7	8	2	49	11	46	1	0	1	4	1	0
	천지동	2,389	1,054	37	361	318	90	5	14	2	42	10	51	0	1	0	6	2	0
	효돈동	3,252	1,664	40	579	459	161	12	18	4	82	10	89	1	1	1	8	2	1
	영천동	3,388	1,685	50	489	527	186	13	22	4	87	16	71	1	0	0	8	1	2
	동홍동	12,925	6,192	157	1,542	2,047	735	60	58	17	376	44	288	14	3	3	48	4	5
	서홍동	5,707	2,676	66	707	918	306	16	14	11	132	15	147	3	1	0	17	1	3
	대륜동	8,329	4,211	96	1,293	1,263	433	30	34	7	304	42	194	6	2	1	30	5	5
	대천동	7,589	3,924	105	1,026	1,248	499	43	53	7	261	31	165	4	2	3	25	2	3
중문동	6,478	3,581	88	939	1,069	397	41	47	12	201	22	167	7	0	4	37	4	1	
예래동	2,432	1,391	31	376	413	162	16	20	3	73	15	43	3	1	0	11	1	0	
잘못 투입 구분된 투표지	0	3	0	1	1	0	0	0	0	1	0	0	0	0	0	0	0	0	

부록

제1절 ▶ 제21대 국회의원선거 사무일정

제2절 ▶ 제20대 국회의원선거 재·보궐선거 등 관리 상황

제3절 ▶ 2020. 4. 15. 실시 지방자치단체장 및 지방의회의원 재·보궐선거의 동시선거

부록

제1절 제21대 국회의원선거 사무일정

01. 2020. 4. 15.(수) 실시
제21대 국회의원선거 주요 사무일정1500
02. 제21대 국회의원선거 세부 일정1502

제1절 제21대 국회의원선거 사무일정

01. 2020. 4. 15.(수) 실시 제21대 국회의원선거 주요 사무일정

시행일정	요일	실시사항	기준일	관계법조
19. 10. 18부터 20. 5. 15까지	금 금	재외선거관리위원회 설치·운영	선거일 전 180일부터 선거일 후 30일까지	법§218① 규§136의2
19. 11. 15까지	금	인구수 등의 통보	인구의 기준일(예비후보자등록 신청개시일이 속하는 달의 전전 달 말일)후 15일까지	법§4, §60의2① 규§2①②
19. 11. 17부터 20. 2. 15까지	일 토	국외부재자 신고	선거일전 150일부터 60일까지	법§218의4, 6 규§136의4, 5
19. 12. 7까지	토	선거비용제한액 및 예비후보자 홍보물 발송수량 공고·통지	예비후보자등록신청 개시일전 10일까지	법§122 규§26의2③, §51①②
19. 12. 17부터	화	예비후보자등록 신청	선거일 전 120일부터	법§60의2①
20. 1. 16까지	목	각급선관위 위원, 예비군 중대장 급 이상의 간부, 주민자치위원, 통리반의 장이 선거사무 관계 자 등이 되고자 하는 때 그 직의 사직	선거일전 90일까지	법§60②
		입후보 제한을 받는 자의 사직	선거일전 90일[비례대표국회 의원선거에 입후보하는 경우 선거일전 30일 : 3.16(월)까지]	법§53①②
1. 16부터 4. 15까지	목 수	의정활동 보고 금지	선거일전 90일부터 선거일까지	법§111①
2. 15까지	토	재외선거인 (변경)등록신청	선거일전 60일까지	법§218의5 규§136의4
2. 15부터 4. 15까지	토 수	지방자치단체장의 선거에 영향을 미치는 행위 금지	선거일전 60일부터 선거일까지	법§86②
2. 26부터 3. 6까지	수 금	재외선거인명부 등 작성	선거일전 49일부터 40일까지	법§218의8, 9 규§136의8, 9
3. 16에	월	재외선거인명부 등 확정	선거일전 30일에	법§218의13①

시행일정	요일	실시사항	기준일	관계법조
3. 24부터 3. 28까지	화 토	선거인명부 작성	선거일전 22일부터 5일 이내	법§37, 규§10
		거소·선상투표신고 및 거소·선상투표신고인명부 작성		법§38, 규§11
		군인 등 선거공보 발송신청		법§65⑤
3. 26부터 3. 27까지	목 금	후보자등록 신청 (매일 오전 9시 ~ 오후 6시까지)	선거일전 20일부터 2일간	법§49, 규§20
4. 1부터 4. 6까지	수 월	재외투표 (매일 오전 8시 ~ 오후 5시까지)	선거일전 14일부터 9일까지 기간 중 6일 이내	법§218의17 규§136의15
4. 1까지	수	선거벽보 제출	후보자등록마감일 후 5일까지	법§64②, 규§29④
4. 2	목	선거기간개시일	후보자등록마감일 후 6일	법§33③
4. 3까지	금	선거공보 제출	후보자등록마감일 후 7일까지	법§65⑥, 규§30⑤
		선거벽보 첩부	제출마감일 후 2일까지	법§64② 규§29②⑤
4. 30에	금	선거인명부 확정	선거일전 12일에	법§44①
4. 5까지	일	거소투표용지 발송 (선거공보, 안내문 동봉)	선거일전 10일까지	법§65⑥, 154①⑤ 규§77
		투표안내문 (선거공보 동봉) 발송	선거인명부확정일 후 2일까지	법§65⑥, 153① 규§76
4. 7부터 4. 10까지	화 금	선상투표	선거일전 8일부터 5일까지의 기간 중 선장이 정한 일시	법§158의3
4. 10부터 4. 11까지	금 토	사전투표 (매일 오전 6시 ~ 오후 6시까지)	선거일전 5일부터 2일간	법§155②, §158
4. 15	수	투표(오전 6시 ~ 오후 6시까지)	선거일	법 제10장
		개표(투표종료후 즉시)		법 제11장
4. 27까지	월	선거비용 보전청구	선거일후 10일까지 (기간의 말일이 토요일 또는 공휴일인 때에는 그 익일)	법§122의2①④ 민법§161 규§51의 3①
6. 14이내	일	선거비용 보전	선거일후 60일 이내	법§122의2① 규§51의3②

02. 제21대 국회의원선거 세부 일정

※ 「공직선거법」은 ‘법’으로, 「공직선거관리규칙」은 ‘규’로, 「정치자금법」은 ‘정금법’으로, 「정치자금 사무관리 규칙」은 ‘정금규’로, 「공직자 등의 병역사항 신고 및 공개에 관한 법률」은 ‘공병법’으로, 「공직자 등의 병역사항 신고 및 공개에 관한 법률 시행령」은 ‘공병령’으로, 「선거방송토론위원회의 구성 및 운영에 관한 규칙」은 ‘토론규’로 각각 약기함.

● 재외선거 :

시행일정	실시사항	실시기관(자)	기준일	관계법조
상시	기부행위제한	누구든지	상시	법§112 ~ §117
	선거에 관한 여론조사 서면 신고 (정당방송전국 또는 시도를 보급 지역으로 하는 신문사 등은 제외) ※ 여론조사개시일 전 2일까지	누구든지	상시	법§108③
19.8.19(월)까지	재외위원회 위원 추천 (중앙위원회 지명위원) <중앙위원회에>	공관	재외위원회 설치 개시일 전 60일까지	법§218② 규§136의2①②
	재외위원회 위원 추천 (정당·공관장 추천위원) <중앙위원회에>	정당, 공관		
19.10.18(금)부터 20. 5.15(금)까지	재외위원회 설치·운영	재외위원회	선거일 전 180일부터 선거일 후 30일까지	법§218① 규§136의2
	천재지변 등의 발생에 의한 재외위원회 미설치재외선거사무 수행 중지 결정·공고 및 통지 등 <정당·후보자, 해당 재외위원회 또는 재외투표관리관에게>	중앙위원회	중앙위원회 결정일	법§218의29 규§136의29
19.10.18(금)까지	재외위원회 위원 위촉	중앙위원회	선거일 전 180일까지	법§218② 규§136의2③
	재외위원회 명칭·관할구역 등 공고	중앙위원회		법§218⑧ 규§136의2⑤
	신고·신청 접수용 전자우편 주소 개설·공고	재외투표관리관 구·시·군의 장		법§218의4④
	재외위원회 간사·서기 위촉·보고 <중앙위원회에>	재외위원회		위촉한 때 지체없이 법§218⑥ 규§136의2⑦

시행일정	실시사항	실시기관(자)	기준일	관계법조
19. 10. 18(금)부터 20. 4. 15(수)까지	정당·후보자가 설립·운영하는 기관 등의 선전행위 금지	정당·후보자가 설치·운영하는 기관·단체 등	선거일전 180일 부터 선거일까지	법§89②
	선거에 영향을 미치는 시설물 설치 등의 금지	누구든지		법§90①
	탈법방법에 의한 문서·도화의 배부·게시 등 금지			법§93①
19. 11. 4(월)부터	전과기록(벌금 100만원 이상의 형의 범죄경력) 조회 <국가경찰관서의 장에게>	정당, 후보자가 되려는 사람	선거기간개시일전 150일부터	법§49⑩ 규§20⑦
19.11.15(금)까지	인구수 등의 통보 <구·시·군위원회에>	구·시·군의 장	인구의 기준일 후 15일(그 후 확정된 재·보궐선거의 경우에는 확정된 때부터 5일)까지	법§4, §60조의2① 규§2①②
19.11.16(토)까지	공관부재자신고인명부 등 작성공무원 임면사항 통보 <재외위원회, 구·시·군위원회에>	재외투표관리관 구·시·군의 장	임면할 때 지체없이	법§218의34①, §39② 규§12①
20.2.15(토)까지	재외선거인 (변경)등록신청 <재외투표관리관에게>	재외선거인등록 신청대상자	선거일전 60일까지	법§218의5 규§136의4
19.11.17(일)부터 20. 2.15(토)까지	국외부재자 신고 <재외투표관리관, 구·시·군의 장에게>	국외부재자 신고대상자	선거일 전 150일 부터 60일까지	법§218의4,6,8 규§136의4,5
	재외선거인 영구명부 정비	중앙위원회		
	재외선거인 영구명부 정비결과 안내	재외투표관리관		
	공관부재자신고인명부 등 작성	재외투표관리관		

시행일정	실시사항	실시기관(자)	기준일	관계법조
	공관부재자신고인명부 등 송부 <중앙위원회에>	재외투표관리관	공관부재자신고인명부 등 작성 즉시	법§218의7 규§136의6
	공관부재자신고인명부-신고서 송부 <구·시·군의 장에게>	중앙위원회	공관부재자신고인명부 등 접수 후	
19. 12. 7(토)까지	선거비용제한액 및 예비후보자 홍보물 발송수량 공고·통지 <정당, 정당선거사무소, 예비후보자, 후보자에게>	선거구위원회	예비후보자 등록신청개시일 전 10일 (그 후 확정된 재·보궐 선거의 경우에는 확정된 때부터 10일)까지	법§122 규§26의2③, §51①②
19. 12. 10(화)까지	선박의 명칭과 위성통신번호 (팩시밀리 번호 포함) 등 선상투표 선박 현황 통보 <중앙위원회에>	해양수산부장관	선박현황 기준일 (선거인명부작성 기준일 전 120일이 속하는 달의 말일) 후 10일까지	규§10의3②
19. 12. 16(월)부터 20. 5. 15(금)까지	선거방송심의위원회 및 선거기사 심의위원회 설치·운영	방송통신 심의위원회, 언론중재위원회	예비후보자등록 신청개시일 전일 부터 선거일 후 30일까지	법§8의2, §8의3
19. 12. 17(화)까지	선거구역이 해당 지방자치단체의 관할구역과 같거나 겹치는 지역구국회의원선거에 입후보하려는 지방자치단체장의 사직	지방자치 단체의 장	선거일전 120일까지	법§53⑤
19. 12. 17(화)부터 20. 5. 15(금)까지	정당선거사무소 설치변경 신고 (회계책임자 선임 신고 및 정치자금의 수입과 지출을 위한 예금계좌 개설신고 포함) <관할위원회에>	중앙당 또는 시·도당의 대표자	사무소를 설치변경 하는 때 지체없이 [설치운영은 선거일 전 120일부터 선거 일후 30일까지]	법§61의2①③ 정금법§34①④ 정금규§32②, §34①
19.12.17(화)부터	예비후보자등록 신청 [지역구국회의원, 시·도지사 선거, 교육감선거]	예비후보자가 되려는 사람	선거일전 120일 (그 후 확정된 재· 보궐선거의 경우에 는 확정된 때)부터	법§60의2①
20. 1. 3(금)부터	예비후보자등록 신청 [지역구시·도의원선거, 지역구 자치구·시의원 및 장의 선거]		선거기간개시일전 90일(그 후 확정된 재·보궐선거의 경우에는 확정 된 때)부터	

시행일정	실시사항	실시기관(자)	기준일	관계법조
20. 2. 2(일)부터	예비후보자등록 신청 [지역구군의원 및 장의 선거]	예비후보자가 되려는 사람	선거기간개시일전 60일 (그 후 확정된 재·보궐 선거의 경우에는 확정된 때)부터	법§60의2①
	<p>피선거권에 관한 증명서류 제출 <선거구위원회에></p> <p>전과기록 증명서류 제출 <선거구위원회에></p> <p>정규학력에 관한 증명서(외국 학력의 경우 한글번역문 첨부) 제출 <선거구위원회에></p> <p>해당 선거 기탁금의 100분의 20 납부 <선거구위원회에></p>	예비후보자가 되려는 사람	예비후보자 등록신청시	법§60의2②
	<p>기탁금 영수증 교부 및 금융기관 예치</p>	선거구위원회	기탁금을 현금으로 받은 즉시	규§24②
	<p>피선거권 조회 <선거구 관할 검찰청의 장, 등록기준지 관할 구·시·읍·면의 장에게></p>	선거구위원회	예비후보자 등록신청 수리 후	법§60의2③ 규§26②
	<p>예비후보자의 선거사무소 설치·변경신고 <선거구위원회에></p>	예비후보자	지체없이	법§61①, §63① 규§28①
	<p>예비후보자의 선거사무장·선거 사무원·활동보조인 선임·해임 및 교체신고 <선거구위원회에></p>	예비후보자, 선거사무장	지체없이	법§62③④, §63① 규§28①
	<p>예비후보자의 배우자등 신고 <관할선거구위원회에></p>	예비후보자	명함을 배부 하려는 때	법§60의3② 규§26의2①①
	<p>예비후보자의 인장의 인영 신고 <관할위원회에></p>	예비후보자	예비후보자 등록신청시	규§21
	<p>예비후보자의 선거사무소 회계 책임자 선임·겸임·변경신고 <관할위원회에></p>	예비후보자	예비후보자 등록신청시	정금법§34①③, §35① 정금규§32②

시행일정	실시사항	실시기관(자)	기준일	관계법조
	정치자금의 수입 및 지출을 위한 예금계좌 개설신고 <관할위원회에>	예비후보자	회계책임자 선임신고한 때	정금법§34④ 정금규§34②
	예비후보자홍보물 발송신고 (수회에 걸쳐 발송하려는 경우 최초 신고시 일괄신고 가능) <관할선거구위원회에>	예비후보자	발송일전 2일까지 (선거기간 개시일 전 3일까지 발송)	법§60의3① 규§26의2⑤
	예비후보자공약집 2권 제출 [지방자치단체장선거] <관할선거구위원회에>	예비후보자	발간 즉시	법§60의4①③
	예비후보자 당적 조회 (시·도위원회 일괄조회 가능) <정당에>	시·도위원회 구·시·군위원회	매월말일 및 후보자등록신청 개시일전 3일 기준	법§60의2⑨ 규§26⑤
19. 12. 17(화)부터 20. 4. 15(수)까지	시도 사이버공정선거지원단 구성·운영	시·도위원회	선거일전 120일 부터 선거일까지	법§10의3② 규§2의4①
19. 12. 24(화)까지	선상투표신고 수신 팩시밀리 번호 통보 <구·시·군위원회에>	구·시·군의 장	선거인명부작성 기준일 전 3개월까지	규§10의3①
20. 1. 1(수)부터 4. 1(수)까지	정강·정책의 방송연설 신고 <중앙위원회에>	중앙당대표자	방송일전 3일까지 (방송연설은 선거일전 90일이 속하는 달의 초일부터 선거기간 개시일 전일까지)	법§137의2①⑦ 규§60의2
20. 1. 15(수)까지	선상투표신고 수신 팩시밀리 번호, 시·도위원회 팩시밀리 번호, 선상투표신고서 그 밖의 선상투표신고 및 선상투표에 관한 안내문 제공 <선박회사에>	중앙위원회	선거일 전 3개월까지	규§10의3③
1. 16(목)까지	입후보하는 공무원 등의 사직 <국회의원이 그 직을 가지고 입후보하는 경우는 제외>	후보자가 되려는 사람	선거일전 90일 (비례대표국회의원 선거 및 재보궐 선거는 선거일전 30일)까지	법§53①②

시행일정	실시사항	실시기관(자)	기준일	관계법조
	각급선거위원회 위원, 예비군 중대장 급 이상의 간부, 주민자치위원, 통리반의 장이 선거사무관계자 등이 되려는 때 그 직의 사직 <해당 기관에>	선거사무관계자 등이 되려는 사람	선거일전 90일 (그 후 확정된 재·보궐선거의 경우에는 확정된 때부터 5일)까지	법§60②
1. 16(목)부터 3. 25(수)까지	선거방송토론위원회 주관 정책토론회 개최	중앙선거방송 토론위원회	선거일전 90일 부터 후보자 등록신청개시일 전일까지	법§82의3①
1. 16(목)부터 4. 15(수)까지	후보자(후보자가 되려는 사람 포함)와 관련있는 저서의 출판기념회 개최 금지	누구든지	선거일전 90일 (그 후 확정된 재· 보궐선거의 경우 에는 확정된 때) 부터 선거일까지	법§103⑤
	의정활동 보고 금지 (인터넷 홈페이지 또는 그 게시판· 대화방 등에 게시하거나 전자우편· 문자메시지로 전송하는 방법은 가능)	국회의원, 지방의회의원	선거일전 90일 부터 선거일까지	법§111①
1. 16(목)부터 3. 15(일)까지	당원집회 개최 신고 <개최지역 관할 구·시·군위원회에>	정당	선거일전 90일 부터 개최일전 일까지 (선거일전 30일부터 선거일 까지 당원집회 개최금지)	법§141①② 규§63①
1. 16(목)부터 4. 1(수)까지	정당·정책의 신문광고 게재 인증서 교부신청 <중앙위원회에>	중앙당	광고전까지(광고 게재는 선거일 전 90일부터 선거기간개시일 전일까지)	법§137①③
1.16(목)까지	재외국민수 현황 통보 <재외위원회에>	공관의 장	선거일 전 90일까지	규§136의16①②
	재외선거인등이 소속된 국군부대명 등 통보 <중앙위원회에>	국방부장관		
1.31(금)까지	재외선거인의 국적확인에 필요한 서류의 종류 결정·공고	재외투표관리관 (2이상 공관을 둔 국가는 대사관)	매년 1월 31일까지	법§218의5④

시행일정	실시사항	실시기관(자)	기준일	관계법조
2.15(토)까지	재외선거안내문 작성·게시 <중앙위원회, 공관 홈페이지 등에>	중앙위원회	선거일전 60일까지	법§218의18⑤ 규§136의19①
	추가 재외투표소(병영내 투표소) 설치 여부 결정	재외위원회		규§136의16③
2. 15(토)부터 4. 1(수)까지	선거기간전 언론기관 초청 대담·토론회의 방송일시·진행방법 등 통보 <관할선거구위원회에> [지방의원선거는 제외함]	언론기관	대담·토론회 개최 일 전일까지(개최 는 선거일전 60일 부터 선거기간 개시일전일까지)	법§82① 규§45④
2. 15(토)부터 4. 15(수)까지	지방자치단체장의 선거에 영향을 미치는 행위금지	지방자치 단체의 장	선거일전 60일 부터 선거일까지	법§86②
2. 15(토)부터 4. 25(토)까지	공정선거지원단 인원 추가 구성·운영	각급위원회	선거일 전 60일 부터 선거일 후 10일까지	법§10의2② 규§2의3②
	중앙 사이버공정선거지원단 인원 추가 구성·운영	중앙위원회		법§10의3① 규§2의4①
	투표관리관 및 사전투표관리관 위촉·운영	구·시·군위원회		법§146의2 규§67①
2. 16(일) 이전부터	후보자 거주요건 <해당 지방자치단체 관할 구역안에 주민등록> [지방선거에 한함]	후보자가 되려는 사람	선거일 현재 계속 하여 60일이상	법§16③
2.16(일)부터 4.6(월)까지	재외선거관리록 비치·작성	재외투표관리관	선거일 전 59일 부터 재외투표기간 만료일까지	법§218의22③
2.26(수)부터 3.6(금)까지	재외선거인명부 작성	중앙위원회	선거일 전 49일부터 40일까지	법§218의8 규§136의8
	국외부재자신고인명부 작성	구·시·군의 장		법§218의9 규§136의9

시행일정	실시사항	실시기관(자)	기준일	관계법조
	국외부재자신고인명부 전산자료 복사본 송부 및 작성상황 통보 〈관할 구·시·군위원회에〉	구·시·군의 장	명부 작성 후 지체없이	규§136의9
	국외부재자신고인명부 전산자료 복사본 전송 〈행정안전부장관에게〉	구·시·군의 장	명부 작성 후 지체없이	규§136의9
	국외부재자신고인명부 전산자료 복사본 전송 〈중앙위원회에〉	구·시·군위원회	구·시·군의 장으로 부터 송부받은 후 지체없이	규§136의9⑥
	재외선거인명부 작성상황 통보 〈관할 구·시·군위원회에〉	중앙위원회	명부 작성 후 지체없이	규§136의8④
	재외선거인명부 전산자료 복사본 전송 〈행정안전부장관에게〉			규§136의8③, §136의9⑥
	재외선거인명부등 전산자료 복사본 전송 〈재외투표관리관에게〉			
3.4(수)까지	재외선거인명부등 열람장소, 기간, 인터넷홈페이지 주소 및 열람방법 공고·안내	명부작성권자 재외투표관리관	열람개시일(3.7.) 전 3일까지	법§218의34①, §40③
3.7(토)부터 3.11(수)까지	재외선거인명부등 열람 〈명부작성권자, 행정안전부장관, 재외투표관리관에게〉	선거권자는 누구든지	명부작성기간 만료일의 다음날 부터 5일간 (선거일 전 39일 부터 35일까지)	법§218의10 규§136의10
	재외선거인명부등에 대한 이의신청 〈명부작성권자에게〉		열람기간 중	법§218의11
	이의신청에 대한 심사·결정·통지 〈신청인, 관계인에게〉	명부작성권자	이의신청이 있는 다음 날까지	법§218의11①
	국외부재자신고인명부 이의신청 결정에 대한 불복신청 〈구·시·군위원회에〉	이의신청인, 관계인	이의신청에 대한 결정통지를 받은 날의 다음 날까지	법§218의11②
	불복신청에 대한 심사·결정·통지 〈신청인, 관계인, 구·시·군의 장에게〉	구·시·군위원회	불복신청이 있는 날의 다음날까지	법§218의11⑤, §218의34①, §42②

시행일정	실시사항	실시기관(자)	기준일	관계법조
3.12(목)부터 3.15(일)까지	재외선거인명부 등 누락자 등재신청 <명부작성권자에게>	해당 선거권자	이의신청기간만료 일의 다음날부터 재외선거인 명부등의 확정일 전일까지	법§218의11③
	재외선거인명부 등 누락자 등재 신청에 대한 심사결정·통지 <신청인에게>	명부작성권자	등재신청이 있는 날의 다음날까지	법§218의11③, §218의34①, §43②
3. 3(화)부터 4. 1(수)까지	대담·토론회 초청 후보자 선정을 위한 언론기관의 지지율 여론조사결과 수집기간	언론기관	선거기간개시일전 30일부터 선거기간 개시일 전일까지	법§82의2④ 토론규§22
3. 13(금)까지	시각장애선거인과 그 세대주의 성명·주소 조사 통보 <관할구시·군위원회에>	구·시·군의 장	선거기간개시일전 20일까지	법§65⑦
3. 14(토)까지	사전투표소 및 투표소를 설치할 수 없는 지역 지정·공고	중앙위원회		규§11⑥
	거소투표신고에 관한 안내문 및 신고서 발송 <법 제38조제4항제3호에 해당하는 사람 중 「장애인복지법」제32조에 따라 등록된 장애인에게>	구·시·군의 장	선거인명부작성 기준일전 10일까지	법§38③
3. 16(월)까지	입후보하는 공무원 등의 사직 <비례대표국회의원선거 및 재·보궐선거> <해당 기관에>	후보자가 되려는 공무원 등	선거일전 30일까지	법§53②④
3. 16(월)까지	선상투표신고 수신 팩시밀리 번호, 시·도위원회 팩시밀리 번호, 선상 투표신고서 그 밖의 선상투표신고 및 선상투표에 관한 안내문 송부 <자신이 소유·관리하는 선박의 선장에게>	선박회사	선거일전30일까지	규§10의3③
	선박에 선상투표신고서와 안내문 등 비치	선장	선상투표신고서 등을 송부받은 후	규§10의3④
3. 16(월)까지	읍·면·동위원회의 대행할 직무의 범위·대행기간 등 결정·공고·통지 <읍·면·동위원회에>	구·시·군위원회	선거일전 30일까지	법§13③ 규§3③④

시행일정	실시사항	실시기관(자)	기준일	관계법조
	후보자등의 연설을 위한 방송 시설명·이용일시·시간대 등 통보 <선거구위원회에>	방송시설 경영·관리자	선거일전 30일 (재·보궐선거의 경우에는 후보자 등록신청개시일 전 3일)까지	법§71⑤ 규§36①
3. 16(월)까지	대담·토론회 중계방송시 설명·이용일자 등 통보기한 <관할 토론위원회에>	공영방송사	선거일전 30일까지	토론규§27②
3.16(월)까지	후보자 등의 방송연설을 위한 위성 방송 시설명·이용일시·시간대 등 통보 <중앙위원회에>	위성방송시설 경영·관리자	선거일전 30일까지	법§218의14①, §71⑤ 규§36①
3.16(월)	재외선거인명부 확정	중앙위원회	선거일 전 30일	법§218의13①
	국외부재자신고인명부 확정	구시군의 장		
	국외부재자신고인명부 전산자료 복사본 송부 및 확정상황 통보 <관할 구·시·군위원회에>	구시군의 장	명부 확정 후 즉시	법§218의13② 규§136의11①
	재외선거인명부 전산자료 복사본 송부 및 확정상황 통보 <관할 구·시·군위원회에>	중앙위원회		
	국외부재자신고인명부 전산자료 복사본 송부 <중앙위원회에>	구시군위원회	구시군의 장으로 부터 송부받은 후 지체없이	규§136의11②
	재외선거인명부등 송부 <재외투표관리관에게>	중앙위원회	재외선거인명부 등 확정 즉시	법§218의13③ 규§136의11③
	해당공관 관할구역에 거소를 둔 재외 선거인등의 재외투표소명부 출력 또는 전산자료 보관 등	재외투표관리관	재외투표소명부 송부 받은 즉시	규§136의11④
	재외선거인명부등 확정후 오기 등 발견 시 그 사실 통보 <관할 구·시·군위원회에>	명부작성권자	발견한 때마다 지체없이	규§14④, §136의33①
3. 21(토)까지	예비후보자홍보물의 우편발송을 위한 세대주명단의 교부신청 <구시군의 장에게>	예비후보자	후보자등록기간 개시일전 5일까지	법§60의3④
3. 21(토)부터 3. 27(금)까지	무소속후보자추천장 검인·교부 [검인·교부신청은 공휴일에도 불구하고 매일 오전 9시부터 오후 6시까지]	선거구위원회	후보자등록신청 개시일전 5일부터 후보자등록 마감시까지	법§48②④

시행일정	실시사항	실시기관(자)	기준일	관계법조
3. 23(월)까지	선거벽보, 선거공보·선거공약서 작성·제출수량 등 공고·통지 <정당·후보자가 되려는 사람에게> [선거공약서는 지방자치단체장 선거에 한함]	선거구위원회	선거기간개시일전 10일까지	법§64③, §65⑫, §66⑧
	후보자 등의 방송연설을 위한 방송시설과 일정 지정·공고·통지 <정당·후보자에게>	선거구위원회	후보자등록신청 개시일전 3일까지 (통지는 후보자 등록 시에)	법§71⑥
	후보자등의 방송연설을 위한 위성방송시설과 일정 지정·공고 <정당·후보자에게>	중앙위원회	후보자등록신청 개시일전 3일까지	법§218의14①, §71⑥
	투표구의 명칭과 구역의 일괄 공고	구·시·군위원회	선거인명부작성 기준일 전일까지	법§31③ 규§7
	선거공보 발송신청을 할 수 있다는 사실 통지 <소속 군인·경찰공무원에게>	부대장, 경찰관서의 장	선거인명부작성 기간개시일 전일까지	법§65⑤
3. 24(화)부터 3. 28(토)까지	선거인명부와 재외선거인명부 등의 이중등재여부 확인	구·시·군의 장	선거일전 22일부터 5일 이내	법§37③
	선거인명부(거소·선상투표 신고인명부 포함) 작성 공무원 임면사항 통보 <관할구·시·군위원회에>	구·시·군의 장	임면한 때에 지체없이	법§39② 규§12①
3.24(화)부터 3.28(토)까지	선거인명부 작성	구·시·군의 장	선거일 전 22일부터 5일 이내	법§37 규§10
	거소·선상투표신고 <구·시·군의 장에게>	거소·선상 투표신고 대상자		법§38① 규§11①②
	거소·선상투표신고인명부 작성	구·시·군의 장		법§38⑤⑥
	군인 등 선거공보 발송신청 <관할구·시·군위원회에게>	군인·경찰 공무원		법§65⑤
	선거인명부 작성상황 통보 <구·시·군위원회에>	구·시·군의 장	선거인명부 작성 후 지체없이	규§10⑥
	선거인명부 전산자료 복사본 및 거소·선상투표신고인명부 등본(전산자료복사본 포함) 송부 <구·시·군위원회에>	구·시·군의 장	선거인명부 및 거소·선상투표 신고인명부를 작성한 때 즉시	법§37④, §38⑥

시행일정	실시사항	실시기관(자)	기준일	관계법조
3. 26(목)까지	선거인명부 열람장소, 기간, 인터넷 홈페이지 주소 및 열람방법 공고	구·시·군의 장	선거인명부열람 개시일 전 3일까지	법§40③ 규§13③
	선거인명부확정일의 다음날부터 등재여부 등 확인에 필요한 인터넷홈페이지 주소, 확인기간 및 방법 등 공고	구·시·군의 장		법§44②③
3.26(목)까지	재외투표소의 명칭·소재지·운영 기간 등 공고	재외위원회	선거일 전 20일까지	법§218의17③
3. 26(목)까지	대담·토론회 중계방송시 설명·이용일자 등 통보기한 <관할 토론위원회에>	공영방송사 외 지상파, 종합 유선방송사업자	선거일 전 20일까지	토론규§27③
3.26(목)부터 3.27(금)까지	후보자등록 신청 (매일 오전 9시부터 오후 6시까지) <선거구위원회에>	정당, 후보자가 되려는 사람	선거일 전 20일부터 2일간	법§49 규§20
	피선거권에 관한 증명서류 제출 <선거구위원회에>	정당, 후보자가 되려는 사람	후보자등록신청시	법§49④
	등록대상재산에 관한 신고서 제출 <선거구위원회에>			
	병역사항에 관한 신고서 제출 <선거구위원회에>			
	최근 5년간 후보자, 그의 배우자와 직계존비속의 소득세·재산세·종합 부동산세의 납부 및 체납에 관한 신고서 제출 <선거구위원회에>			
	전과기록에 관한 증명서류 제출 <선거구위원회에>			
	정규학력에 관한 증명서 (외국학력의 경우 한글번역문 첨부) 제출 <선거구위원회에>			
	공직선거 후보자등록 경력에 관한 신고서 제출 <선거구위원회에>			
	후보자 인장의 인영신고 <선거구위원회에>			규§21

시행일정	실시사항	실시기관(자)	기준일	관계법조
	기탁금 납부 <선거구위원회에>	정당, 후보자가 되려는 사람	후보자등록신청시	법§49④, §56①
	후보자 등의 방송연설을 위한 방송시설과 일정 통지 <후보자에게>	선거구위원회	후보자등록신청시	법§71⑥
	선거사무소, 선거연락소 설치·변경신고 <관할위원회에>	정당, 후보자	지체없이	법§61①, §63① 규§28①
	선거사무장·선거연락소장·선거 사무원·활동보조인의 선임·해임 및 교체신고 <관할위원회에>	정당, 후보자, 선거사무장, 선거연락소장		법§63① 규§28①
	선거사무장·선거연락소장 인장의 인영신고 <관할위원회에>	정당, 후보자, 선거사무장, 선거연락소장	선임·교체신고시	규§21
	회계책임자 선임·변경신고 <관할위원회에>	정당, 후보자, 선거연락소장	후보자등록을 신청 하는 때, 선거 연락소 설치신고를 하는 때 (변경사유 발생후 지체없이)	정금법§34①③, §35① 정금규§32②
	정치자금의 수입과 지출을 위한 예금계좌 개설신고 <관할위원회에>	정당, 후보자, 선거연락소장	회계책임자를 선임신고한 때	정금법§34④ 정금규§34①
	피선거권 조회 <등록기준지 관할 구·시· 읍·면의 장에게>	선거구위원회	후보자등록마감 후	법§49⑧ 규§20③
	전과기록 조회 <선거구 관할 검찰청의 장에게>	선거구위원회	후보자등록마감 후 지체없이	법§49⑩ 규§20③
	정당·후보자의 투표용지 계재순위 결정	선거구위원회	후보자등록마감 후	법§150③④⑤⑥
	투표용지 인쇄원고 작성·송부 <구·시·군위원회에>	선거구위원회	투표용지 계재 순위를 정한 후 지체없이	규§71①
	투표용지를 인쇄할 인쇄소의 명칭·소재지 공고	구·시·군위원회	인쇄소를 결정한 때 지체없이	법§152②
	투표를 실시하지 아니할 선거구 공고·보고<상급위원회에> ·통지<하급위원회에>	선거구위원회	투표를 실시하지 아니하는 때 지체없이	법§188②③⑤

시행일정	실시사항	실시기관(자)	기준일	관계법조
	후보자 사퇴신고 <선거구위원회에>	후보자	사퇴하고자 하는 때	법§54
	후보자의 당적이탈 등의 통보 <선거구위원회에>	정당	사유발생시	규§22
	후보자등록·사퇴·사망·등록무효에 관한 공고·보고<상급위원회에>, 통지<하급위원회에>· 통보<한국방송공사에>	선거구위원회	지체없이	법§55 규§38⑦
	후보자등록무효 통지 <후보자, 추천정당에>	선거구위원회		법§52④
	정강·정책홍보물 2부 제출 (전자파일로 대신 제출 가능) <중앙위원회에>	중앙당	배부전까지	법§138④
	정책공약집 2권 제출 (전자파일로 대신 제출 가능) <관할위원회에>	정당 (판매할 당부)	발간 즉시	법§138조의2③
	정당기관지 2부 제출 (전자파일로 대신 제출 가능) <중앙위원회에>	중앙당	발행 즉시	법§139③
	신문광고게재 인증서 교부신청 (비례대표국회의원선거) <중앙위원회에>	중앙당	광고전까지	법§69⑤
	방송광고의 일시와 광고비용 등 통보 <중앙위원회에>	방송시설경영자	방송방영일 전일까지	법§70③ 규§35①
	선거공약서 배부 신고 <선거구위원회에>, 제출<관할 구·시·군위원회에> [지방자치단체의 장 선거]	후보자	·신고 : 배부일 전일까지 ·제출 : 배부 전까지	법§66⑥
	현수막 표지 교부신청 <관할구·시·군위원회에>	후보자	현수막을 게시 하려는 때	법§67① 규§32②
	후보자의 방송시설이용 방송연설 신고 <선거구위원회에>	중앙당, 후보자	방송일전 3일까지	법§71⑩ 규§36⑦
	방송시설주관 후보자연설의 방송시설명·일시·소요시간 등의 통보 <선거구위원회에>	방송시설 경영·관리자	방송일전 2일까지	법§72③

시행일정	실시사항	실시기관(자)	기준일	관계법조
	방송시설주관 후보자연설의 방송 시설명·이용일시·시간대·후보자 1인의 방송연설시간 등의 통지 <정당·후보자에게>	방송시설 경영관리자	후보자의 연설을 방송하려는 때	법§72① 규§37①
	공개장소에서의 연설·대담용 자동차·확성장치, 녹음기·녹화기의 표지 교부신청 <관할위원회에>	후보자, 선거사무장, 선거연락소장	자동차, 확성장치, 녹음기·녹화기를 사용하려는 때	법§79⑥⑩ 규§43②
	후보자등 초청 대담·토론회 개최 신고 및 개최계획 제출 <선거구위원회 또는 개최지 관할구·시·군위원회에>	대담·토론회를 개최하려는 단체	개최일전 2일까지	법§81③ 규§44①④
	선거운동용 자동차·선박의 표지교부 신청 <관할위원회에>	후보자, 선거사무장, 선거연락소장	선거운동용 자동차와 선박을 운행하려는 때	법§91④ 규§48②
	불법시설물 표시문 첩부	각급위원회	불법시설물 철거 등에 불응하는 때	법§271② 규§145①
	불법인쇄물 공고 <관할구·시·군위원회 게시판에>	각급위원회	불법인쇄물을 수거한 때	법§271② 규§145②
	불법선전물의 우송금지 또는 중지요청 <해당 우체국장에게>	각급위원회 (읍면동위원회 제외)	불법선전물을 우송하려하거나 우송 중임을 발견한 때	법§272①
	불법선전물 우송중지 사실 통보<발송인>·공고 <발송인 주소 미기재시>	우체국장	우송을 중지한 때	법§272②
	후보자 등의 방송연설을 위한 위성방송시설과 일정 통지 <정당·후보자에게>	중앙위원회	후보자등록 신청시	법§218의14①, §71⑥
	정당·후보자 정보자료 원고 제출 (비례대표국회의원선거) <중앙위원회에>	정당		법§218의14④ 규§136의13
	정당·후보자 정보자료 작성·송부 <재외선거인등, 외교부, 공관에>	중앙위원회	후보자등록 마감 후 즉시	법§218의14④ 규§136의13
	무투표실시 안내문 인터넷 게시 및 통지 <재외위원회에>	중앙위원회	투표를 실시하지 아니하는 때 지체없이	법§188⑤ 규§136의28①

시행일정	실시사항	실시기관(자)	기준일	관계법조
	후보자 사퇴·사망·등록무효 안내문 인터넷 게시 및 통지 <재외위원회에>	중앙위원회	사유발생 시 지체없이	법§55 규§136의28①
3. 27(금)까지	경력방송원고 제출 <선거구위원회에>	후보자	후보자등록 마감일 까지	법§73⑤ 규§38②
3.28(토)까지	재외투표용지 원고 작성	중앙위원회	후보자등록 기간 만료일의 다음날까지	법§218의18②④ 규§136의18
	재외투표용지 모형 안내	중앙위원회	후보자등록마감 후 즉시	법§152 규§75
3. 28(토)까지	선거인명부(거소·선상투표 신고인명부) 사본 및 전산자료 복사본의 작성비용 공시	구시군의 장	선거인명부작성 마감일까지	법§46⑤ 규§18④
3.29(일)	거소·선상투표신고인명부 확정	구시군의 장	거소·선상투표 신고기간만료일의 다음날에	법§44①
	거소·선상투표신고인명부 확정상황 통보 <구시군위원회에>	구시군의 장	거소·선상투표 신고인명부 확정 후 지체 없이	규§16①
	거소·선상투표신고서, 거소·선상투표신고인명부 및 전산자료 복사본 송부 <구시군위원회에>	구시군의 장	거소·선상투표 신고인명부 확정 후 즉시	규§16①②
	거소·선상투표신고인명부 확정후 오기 등 발견 시 그 사실 통보 <구시군위원회에>	구시군의 장	발견한 때마다 지체없이	규§14④
3.29(일)까지	재외투표소의 투표참관인 신고 <재외위원회에>	보조금배분대상 정당	선거일 전 17일까지	법§218의20②
	재외투표소의 투표참관인 선정 (투표참관인의 선정이 없거나 한 정당이 선정한 투표참관인 밖에 없는 경우)	재외위원회		법§218의20④
3. 29(일)부터 3. 31(화)까지	선거인명부 열람 및 이의신청 <구시군의 장에게>	선거권자는 누구든지	선거인명부작성 기간 만료일의 다음날부터 3일간	법§40①②, §41① 규§13
	이의신청에 대한 심사결정 통지 <신청인, 관계인, 구시군위원회에>	구시군의 장	이의신청이 있는 날의 다음날까지	법§41②

시행일정	실시사항	실시기관(자)	기준일	관계법조
	이의신청 결정에 대한 불복신청 <구·시군위원회에>	이의신청인, 관계인	이의신청에 대한 결정통지를 받은 날의 다음날까지	법§42①
	불복신청에 대한 심사결정·통지 <신청인, 관계인, 구·시군의 장에게>	구·시·군위원회	불복신청이 있는 날의 다음날까지	법§42②
3.30(월)까지	예비후보자홍보물 발송	예비후보자	선거기간개시일 전 3일까지	법§60의3①
	경력방송원고 송부 <한국방송공사(해당 지역방송국)에>	선거구위원회	후보자등록마감일 후 3일까지	법§73①⑤ 규§38②④
	후보자의 경력방송일정 통보 <선거구위원회, 시도 또는 중앙위원회에>	한국방송공사 (지역방송국)	후보자의 경력방송 일정을 결정할 때	규§38⑥
	방송시설주관 경력방송 원고제공 <방송시설 경영관리자에게>	선거구위원회	원고제공을 요청 받은 때 지체없이	법§74① 규§39①
	방송시설주관 경력방송 실시 통보 <선거구위원회에>	방송시설 경영·관리자	방송일전 2일까지	법§74②
	재외투표용지 원고 (투표용지 발급비용 DB) 송부 <재외투표관리관에>	중앙위원회	재외투표기간 개시일전 2일까지	법§218의18②④ 규§136의17,18
	재외투표용지 원고 금고 등에 보관	재외투표관리관	송부받은 즉시	
3. 31(화)까지	거소투표신고인을 수용하고 있는 기관·시설의 명칭과 소재지 및 거소투표신고인수 등 신고 <관할구·시·군위원회에>	기관·시설의 장	거소투표신고 마감일후 3일까지	법§149①
3.31(화)까지	재외투표소 설비	재외투표관리관	재외투표기간 개시일 전일까지 (추가 투표소는 운영기간 개시일 전일까지)	법§218의17 규§136의15⑤
4.1(수)까지	거소투표신고인을 수용하고 있는 기관·시설의 명칭과 소재지 및 거소투표신고인수 등 공고	구·시·군위원회	신고만료일의 다음날까지	법§149② 규§70②
	거소투표를 위한 기표소 설치요청 <10명미만의 거소투표신고인을 수용하고 있는 기관·시설의 장에게>	후보자, 선거사무장, 선거연락소장	공고일 후 2일 이내	법§149④

시행일정	실시사항	실시기관(자)	기준일	관계법조
	기표소 설치요청서 사본 제출 <구·시·군위원회에>	기표소 설치를 요청한 정당 등	기표소 설치를 요청한 때 지체없이	규§70③
	기관·시설 안의 기표소 설치· 운영일시 및 장소신고 <관할 구·시·군위원회에>	기관·시설의 장	기표소설치일 전 2일까지	법§149⑤
	기관·시설 안의 기표소 설치·운영일시 및 장소공고	관할 구·시·군위원회	기표소 설치일 전일까지	법§149⑤ 규§70④
	귀국투표 신고	재외선상투표 기간 개시 일전에 귀국한 재외선거인등	선거일 투표 종료 전까지	법§158의3⑬, §218의16③
4.1(수)까지	재외투표 회송참관인 선정·신고 <중앙위원회에>	국회 교섭단체 구성 정당	선거일전 14일까지	규§136의23⑧
4.1(수)부터 4.6(월)까지	재외투표 (매일 오전 8시~오후 5시)	재외선거인 등	선거일 전 14일 부터 9일까지 기간 중 6일 이내	법§218의17,20 규§136의15
	투표참관인 교체신고 (재외투표기간 중 재외투표소에서)	보조금배분 대상정당		
	재외투표소투표록 작성	재외투표소 책임위원	재외투표기간 중 매일	법§218의22 규§136의20⑥, §136의21③
	재외투표 및 재외투표소 투표록 등 회송 <외교부 경유, 중앙위원회에>	재외투표관리관	재외투표기간 만료일 후 지체없이	법§218의21②, §218의22④ 규§136의23
	재외투표 송부 <구·시·군위원회에>	중앙위원회	재외투표 인수 후 지체없이	법§218의21③ 규§136의23⑦
	공관개표소 설치사유 발생보고 (사유발생시) <중앙위원회, 재외위원회에>	재외투표관리관	사유발생시 즉시	법§218의24③ 규§136의25①
	공관개표소 설치 여부 결정 (사유발생시)	중앙위원회	재외투표관리관의 보고를 받은 때	법§218의24③ 규§136의25②
	공관개표소 설치 공고 및 통지 등 (사유발생시) <정당, 관할 선거구위원회, 해당 재외위원회 및 재외투표관리관에게>	중앙위원회	공관개표소 설치를 결정한 후 지체없이	법§218의24⑥ 규§136의25②

시행일정	실시사항	실시기관(자)	기준일	관계법조
4. 1(수)까지	선거벽보 제출 <구·시·군위원회가 지정하는 장소>	후보자	후보자등록마감일 후 5일까지	법§64② 규§29④
4. 1(수)부터 4. 2(목)까지	선거인명부 누락자 등재신청 <구·시·군위원회에>	해당 선거권자, 구·시·군의 장	이의신청기간 만료일의 다음날부터 선거인명부 확정일 전일까지	법§43①
4. 2(목)부터 4. 3(금)까지	선거인명부 누락자 등재신청에 대한 심사결정 통지 <구·시·군의 장, 신청인에게>	구·시·군위원회	등재신청이 있는 날의 다음날까지	법§43②
4. 2(목)까지	선거인명부 또는 거소·선상투표 신고인명부 사본이나 전산자료 복사본의 교부신청 및 그 비용 납부 <구·시·군의 장에게>	후보자, 선거사무장, 선거연락소장	선거기간 개시일까지 (비례대표국회의원 선거 제외)	법§46②③⑤ 규§18③
4. 2(목)부터	선거기간 개시일		후보자등록 마감일 후 6일부터	법§33③
4. 2(목)부터 4. 14(화)까지	선거운동기간		선거기간 개시일부터 선거일 전일까지	법§59
4. 2(목)까지	대담·토론회 개최일시·장소 등 통지	구·시·군선거 방송토론위원회	선거기간개시일까지	토론규§23①
4. 2(목)부터 4. 14(화)까지	선거방송토론위원회 주관 후보자 등의 대담·토론회 개최 (비례대표국회의원선거)	중앙선거방송 토론위원회	선거운동기간 중	법§82의2①
	선거방송토론위원회 주관 후보자 대담·토론회 또는 합동방송연설회 개최	구·시·군선거 방송토론위원회		법§82의2③
	위성방송시설 이용 방송연설 신고 <중앙위원회에>	정당	방송일 전 3일까지	법§71⑩, §218의14① 규§36⑦
	위성방송시설 이용 방송광고 실시 통보 <중앙위원회에>	위성방송시설 경영자	방송방영일 전일까지	법§70③, §218의14① 규§35①
4. 2(목)부터 4. 15(수)까지	후보자의 전과기록 열람 <선거구위원회에>	누구든지	선거기간 중	법§49⑪ 규§20⑤

시행일정	실시사항	실시기관(자)	기준일	관계법조
4. 3(금)까지	선거공보 제출 <구·시·군위원회가 지정하는 장소>	정당, 후보자	후보자등록마감일 후 7일까지	법§65⑥ 규§30⑤
	선거벽보 첩부	구·시·군위원회	제출마감일후 2일 (섬 및 산간오지는 3일)까지	법§64② 규§29②⑤
	선거벽보등의 내용 중 경력 등 (책자형선거공보는 후보자 정보공개자료 포함) 이의제기에 대한 증명서류 제출 <해당 상급위원회에>	제출요구받은 이의제기자, 정당·후보자	요구를 받은 날부터 3일 이내	법§64⑥, §65⑫ 규§29⑦, §30⑫
	선거벽보등의 내용 중 경력등 (책자형선거공보는 후보자정보 공개자료 포함) 허위사실 게재 및 사생활비방에 대한 고발 사실 공고 및 공고문사본 투표구와 (사전)투표소 입구에 첩부	상급위원회, 선거구위원회	증명서류의 제출이 없거나 허위사실의 판명 또는 사생활 비방에 대한 고발시	법§64⑥⑦⑪, §65⑫ 규§29⑧, §30⑫
	대담·토론회 참석확인서 또는 불참사유서 제출 ※ 합동토론회 개최동의서 제출	통지를 받은 후보자	선거기간개시일의 다음날까지	토론규§23②
	토론회 등의 개최 공표·통지 <정당·후보자, 선관위에>	구·시·군선거 방송토론회위원회	토론회 개최일 전일까지	토론규§28
4.3(금)	선거인명부 확정	구·시·군의 장	선거일전 12일에	법§44①
	선거인명부 확정상황 통보 및 선거인 명부 전산자료 복사본 송부 <구·시·군위원회에>	구·시·군의 장	선거인명부 확정 후 지체없이	규§16①
	선거인명부 수정상황 통보 <구·시·군위원회에>	구·시·군의 장	선거인명부 확정상황 통보 시	규§14③
	통합선거인명부 작성	중앙위원회	확정된 선거 인명부의 전산자료 복사본을 제출받았을 때	법§44의2①③ 규§16의2①

시행일정	실시사항	실시기관(자)	기준일	관계법조
4. 4(토)부터 4. 15(수)까지	선거인명부 확정후 오기 등 발견시 그 사실 통보 <구·시·군위원회, 읍·면·동위원회에> * 사전투표기간 종료 전에는 구·시·군위원회에 * 사전투표기간 종료 후에는 구·시·군위원회와 읍·면·동위원회에	구·시·군의 장	선거인명부 확정 후 발견시마다	규§16의2⑤
4. 4(토)부터 4. 15(수)까지	구·시·군의 인터넷홈페이지로 확정된 선거인명부 등재여부, 등재번호 및 투표소의 위치를 확인할 수 있는 기술적 조치	구·시·군의 장	선거인명부 확정일의 다음날 부터 선거일의 투표마감시각까지	법§44②
4. 5(일)까지	투표소의 명칭과 소재지 공고	읍·면·동위원회	선거일전 10일까지	법§147⑧
	무투표 통지 <거소·선상투표신고인에게>	구·시·군위원회		법§188② 규§109①
	거소투표용지 발송 (선거공보, 거소투표안내문 동봉) <거소투표신고인에게>	구·시·군위원회		법§65⑥, §154①⑤ 규§77
	군인 등 신청자에게 선거공보 발송	구·시·군위원회		법§65⑥
	투표안내문(점자형 포함) 발송 (선거공보 동봉) <매세대에>	읍·면·동위원회		선거인명부확정일 후 2일까지
	우편투표함 비치	구·시·군 위원회	거소투표용지를 발송한 다음	규§80
	허위신고자등에 대한 거소투표 용지 미발송 사유 및 (사전)투표소 투표의 뜻 통지 <해당 선거인에게>	구·시·군위원회	거소투표용지를 발송하지 아니한 때 지체없이	법§154② 규§78②
4. 5(일)부터 4.15(수)까지	재외투표함 설치 및 재외투표 접수	구·시·군위원회	선거일 전 10일부터 선거일 오후6시까지	법§218의23 규§136의24
4. 6(월)까지	선상투표용지 전송 <해당 선상투표자가 승선하고 있는 선박의 선장에게>	구·시·군위원회	선거일전 9일까지	법§154의2①

시행일정	실시사항	실시기관(자)	기준일	관계법조
	선상투표 입회인 선정·통지 <선상투표자에게>	선장	선상투표일 전일까지	규§86의2⑤
4. 6(월)까지	사전투표소의 명칭·소재지 및 설치·운영기간 공고·통지 <선거사무장·선거연락소장에게> 및 투표구마다 공고문 첨부	구·시·군위원회	선거일전 9일까지	법§148② 규§68⑤
4. 7(화)부터 4. 10(금)까지	선상투표 및 선상투표지 팩시밀리 전송 <해당 시·도위원회에>	선상투표자	선거일전 8일부터 5일까지의 기간중 선장이 정한 일시	법§158의3
	선상투표지 송부 <구·시·군위원회에>	시·도위원회	선상투표지를 수신하는 기간 동안 매일 1회 이상	법§158의3⑩ 규§86의3③
4. 8(수)까지	사전투표소의 참관인 선정·신고 <읍·면·동위원회에>	정당·후보자, 선거사무장, 선거연락소장	선거일전 7일까지	법§162② 규§3③, §88①
	투표용지 모형공고	구·시·군위원회		법§152① 규§75
4. 9(목)까지	사전투표소 설비(읍·면·동마다)	사전투표관리관	선거일전 6일까지	규§68④
	사전투표참관인 선정 (사전투표참관인이 없거나, 한 후보자가 선정한 사전투표 참관인 밖에 없을 때)	읍·면·동위원회	선거일전 6일까지	법§162③ 규§3③, §88①
	사전투표참관인 교체신고 <읍·면·동위원회에, 사전투표기간 사전투표소에서>	정당·후보자, 선거사무장, 선거연락소장	신고 후 언제든지	법§162② 규§88①
4.10(금)부터 4.11(토)까지	사전투표 [매일 오전6시부터 오후6시까지]	사전투표관리관	선거일전 5일부터 2일간	법§148①, §155②, §158
	사전투표소에서의 회송용봉투 발송 및 관내사전투표함 구·시·군위원회 인계	사전투표관리관	매일의 사전투표 마감 후 또는 사전 투표기간 종료 후	법§158⑥
4. 10(금)까지	개표소 공고 [2개소 이상 설치시 개표소별 개표할 선거명 공고·통지 (선거사무장·선거연락소장에게)]	구·시·군위원회	선거일전 5일까지	법§173①② 규§95②

시행일정	실시사항	실시기관(자)	기준일	관계법조
4.12(일)까지	공관개표소의 개표참관인 신고(사유 발생시) <재외위원회에>	보조금배분대상 정당	선거일 전 3일까지	법§218의24⑤
	공관개표소의 개표참관인 선정(사유 발생시)(개표참관인의 선정이 없거나 한 정당이 선정한 개표참관인 밖에 없는 경우)	재외위원회		
4. 13(월)까지	투표참관인 선정-신고 <읍·면·동위원회에>	정당·후보자, 선거사무장, 선거연락소장	선거일 전 2일까지	법§161② 규§88①②
	개표참관인 선정-신고 <구·시·군위원회에>	정당·후보자, 선거사무장, 선거연락소장		법§181② 규§102①
	사전투표소 투표자가 반영된 선거인명부 출력	읍·면·동위원회	사전투표기간 만료일 후 2일까지	법§44의2④
4.14(화)까지	선상투표관리기록부 작성 및 팩시밀리 전송 <선박원부를 관리하는 지방해양항만청 소재지 관할 시·도위원회에>	선장	선거일 전일까지	법§158의3⑧
	선상투표관리기록부와 선상투표지 봉투 등 제출 <해당 시·도위원회에>	선장	국내에 도착하는 즉시	법§158의3⑧
	거소투표용지를 발송하지 아니하거나 선거일전 2일까지 거소투표용지가 반송된 거소 투표신고인의 명단 작성·통지 <읍·면·동위원회에→투표관리관에게>	구·시·군위원회 읍·면·동위원회	선거일 전일까지	법§154③ 규§78③
	투표용지와 투표함 송부 <읍·면·동위원회에> 투표용지, 투표함, 선거인명부 인계 <투표관리관에게>	구·시·군위원회 읍·면·동위원회		법§151① 규§16의2③④
	투표소의 설비	읍·면·동위원회 투표관리관		법§147① 규§67의2
	투표참관인 선정(투표참관인의 신고가 없거나 선정신고한 인원수가 4인 미달시)	읍·면·동위원회		법§161③ 규§88①
	개표소의 설비	구·시·군위원회		법§173③ 규§95①

시행일정	실시사항	실시기관(자)	기준일	관계법조
	개표참관인 선정 (개표참관인의 신고가 없거나 한 정당 또는 한 후보자가 선정한 개표참관인 밖에 없을 때)	구시군위원회	선거일 전일까지	법§181③ 규§102
	공관개표소 설비(사유 발생시)	재외투표관리관	개표일 전일까지	법§218의24 규§136의25
	투표참관인 교체신고 <읍·면·동위원회에, 선거일 투표소에서>	정당·후보자, 선거사무장, 선거연락소장	신고 후 언제든지	법§161⑤ 규§88①
	개표참관인 교체신고 <구시군위원회에, 개표일 개표소에서>	정당·후보자, 선거사무장, 선거연락소장		법§181② 규§102④
	정당추천위원의 투표용지 수량·보관·인계시 입회	정당추천위원	투표용지 수량·보관 및 인계 시	법§151⑤
선거일 4. 15(수)	투표 (투표진행, 투표록작성 등)	투표관리관	오전 6시부터 오후 6시까지	법 제10장
	거소·선상투표 및 사전투표 접수	구시군위원회	오후 6시까지	법§155⑤
	재외투표 접수	구시군위원회	오후 6시까지	법§218의23 규§136의24
	우편투표함 및 사전투표함 개표장 이송	구시군위원회	오후 6시 후에	법§176③
	투표함 등 송부 <구·시·군위원회 개표소에>	투표관리관	투표가 끝난후 지체없이	법§170
	개표 (개표진행, 개표결과공표, 마감상황 보고, 개표록 작성 등)	구시군위원회	투표함의 개표소 도착 후	법 제11장 법§218의24
	개표록 송부 <선거구위원회, 시·도위원회에>	구시군위원회	개표록 작성 후	법§185① 규§106
	후보자별 득표수계산·공표 및 선거록 작성, 정당별 득표수 및 당선인 결정상황 보고 <상급위원회에>	선거구위원회	개표록을 송부받은 때	법§185②
	정당별 득표수 계산·공표 및 집계록 작성·송부 (비례대표국회의원선거) <중앙위원회에>	시·도위원회	개표록, 개표 및 선거록을 송부 받은 때	법§185③

시행일정	실시사항	실시기관(자)	기준일	관계법조
	정당별 득표수 계산·공표 및 선거록 작성 (비례대표국회의원선거)	중앙위원회	집계록을 송부받은 때	법§185④
	당선인결정·공고·통지, 당선증 교부	선거구위원회	지체없이	법§188, §189
	공관 개표(사유 발생시)	재외위원회	오후 6시 후에	법 제11장 법§218의24, 25 규§136의25
4. 15(수)까지	선거사무장등이 된 주민자치위원회 위원의 종전의 직 복직금지	선거사무 관계자 등	선거일까지	법§60②
4. 25(토)까지	당선인 결정의 착오시정 및 공고·통지 <해당 당선인, 소속정당에>	선거구위원회	선거일 후 10일 이내	법§193① 규§111
4. 27(월)까지	선거비용 보전청구 <선거구위원회에>	정당, 후보자	선거일후 10일까지 (기간의 말일이 토요일 또는 공휴일인 때에는 그 익일)	법§122의2①④ 민법§161 규§51의3①
4. 29(수)까지	선거 효력에 관한 소청 <시·도위원회, 중앙위원회에> [지방선거]	선거인, 정당, 후보자	선거일부터 14일 이내	법§219①
	당선 효력에 관한 소청 <시·도위원회, 중앙위원회에> [지방선거]	정당, 후보자	당선인 결정일부터 14일 이내	법§219②
	선거의 효력 및 당선인의 효력에 관한 소청 결정·공고 및 결정서 송달 <소청인, 피소청인, 참가인에게> [지방선거]	중앙위원회, 시·도위원회	소청을 접수한 날로부터 60일 이내	법§220①③
	선거소송, 당선소송 제기 <고등법원, 대법원에> [지방선거]	소청인, 당선인, 피소청인	· 소청결정서를 받은 날부터 10일 이내 · 소청결정기간이 종료된 날부터 10일 이내 (소청 결정기간 내에 결정하지 아니한 때)	법§222② §223②
4. 30(목)까지	기탁금 부족액 납부 고지 <해당 기탁자에게>	선거구위원회	선거일 후 15일까지	규§25③
	기탁금 부족액의 납부 <선거구위원회에>	해당 기탁자	납부고지를 받은 날부터 10일 이내	법§57②

시행일정	실시사항	실시기관(자)	기준일	관계법조
	기탁금 부족액을 납부하지 아니한 때 관할세무서장에게 위탁징수 요구	선거구위원회	납부기간 내에 납부하지 아니한 때	법§57③ 규§25③
	당선인의 재산신고서 사본 송부 <해당 공직자윤리위원회에>	선거구위원회	당선인 결정 후 15일 이내 (요청이 있는 경우)	법§49⑨
5. 5(화)까지	선거비용에 대한 회계마감	회계책임자	선거일 후 20일까지	정금법§40①
5. 15(금)까지	선거소송 제기 <대법원에>	선거인, 정당, 후보자	선거일부터 30일 이내	법§222①
	기탁금 반환 및 공제명세서 송부 <기탁자에게>	선거구위원회	선거일 후 30일 이내	법§57① 규§25①
	귀속기탁금의 정산내역 통지 <기탁자에게> 및 중앙위원회 수입징수관에게 납입	선거구위원회		법§57② 규§25②
	정치자금 회계보고 <해당위원회에>	회계책임자	선거일 후 30일까지	정금법§40① 정금규§40①
	선거비용 추가보전 청구 <선거구위원회에>	정당·후보자	정치자금회계 보고서를 제출하는 때	규§51의3①
	당선소송 제기 <대법원에>	정당, 후보자	당선인 결정일부터 30일 이내	법§223①
	당선인의 병역사항 통보 <병무청장(원본), 소속기관의 장(사본)에게>	선거구위원회	당선인 결정일로부터 1개월 이내	공병법§9④ 공병령§16
5. 22(금)까지	정치자금회계보고서등 사본의 열람기간·장소 및 사본교부에 필요한 비용 공고	관할위원회	회계보고 마감일 부터 7일 이내	정금법§42① 정금규§41①
	선거비용의 수입과 지출에 관한 조사, 보고, 자료제출요구 등 <정당·후보자·예비후보자·회계책임자 또는 기타 관계인에게>	각급위원회 (읍·면·동 위원회 제외) 위원·직원	선거비용의 수입과 지출에 관하여 확인할 필요가 있다고 인정되는 때	정금법§43① 정금규§43①
	정치자금회계보고서 등의 열람 및 인터넷(선거비용에 한함) 공개 <누구에게나>	관할위원회	정치자금의 수입과 지출 보고서 사본의 공고일부터 3월간	정금법§42②

시행일정	실시사항	실시기관(자)	기준일	관계법조
	정치자금회계보고서 등의 사본 교부신청 및 교부에 필요한 경비 납부 <해당 위원회에>	사본교부신청인	언제든지 [선거비용은 열람기간 중] ※ 사본교부신청시 수입인지 첨부	정금법§42② 정금규§41③
	정치자금회계보고서의 내용에 관한 이의신청 <관할위원회에>	이의있는 자	열람기간 중	정금법§42⑥ 정금규§42①
	정치자금회계보고서 내용의 이의사실에 대한 소명자료 제출 통지 <회계책임자, 관계인에게>	관할위원회	이의신청을 받은 때	정금법§42⑧ 정금규§42③
	정치자금회계보고서 내용의 이의사실에 대한 소명자료 제출 <관할 위원회에>	회계책임자, 관계인	통지를 받은 날 부터 7일 이내	정금법§42⑧ 정금규§42③
	정치자금회계보고서의 이의신청 내용과 소명내용 등 공고·통지 <이의신청인에게>	관할위원회	소명자료를 제출 받은 때와 소명 자료의 제출이 없는 때 지체없이	정금법§42⑧
5. 25(월)까지	선상투표신고·선상투표에 사용한 팩시밀리 송수신기록과 통신요금 내역을 첨부하여 보전청구 <관할 시도위원회에>	선박회사	선거일 후 40일까지	규§86의4①
6. 14(일)이내	선거비용 보전 <해당 정당·후보자에게>	선거구위원회	선거일 후 60일 이내	법§122의2① 규§51의3②
	위법행위에 소요된 비용 등에 대한 사실통지 및 보전비용 반환 명령 <해당 정당·후보자에게>	선거구위원회	선거비용을 보전 한 후 보전하지 아니할 사유가 발견된 때	법§135의2⑤ 규§59의2
	위법행위에 소요된 비용 등에 대한 보전비용 반환 <선거구위원회에>	정당·후보자	그 반환명령을 받은 날부터 30일 이내	법§135의2⑤
	보전비용을 반환하지 아니한 때 관할 세무서장에게 징수 위탁	선거구위원회	반환기한 내에 반환하지 아니한 때	법§135의2⑥

시행일정	실시사항	실시기관(자)	기준일	관계법조
	보전유예비용의 납입 <중앙위원회의 수입징수관에게>	선거구위원회	유죄판결 또는 결정의 통지가 있는 때부터 20일 이내	법§135의2④ 규§59의2③
	보전을 유예한 선거비용의 지급 <해당 정당·후보자에게>	선거구위원회	무죄판결 또는 결정의 통지가 있는 때부터 20일 이내	규§59의2③
	선거범죄로 당선무효된 자 (당선무효에 해당하는 형이 확정된 비당선인 포함)의 기탁금 및 보전비용 반환 고지 <해당 정당·후보자에게>	선거구위원회	반환사유가 발생한다 지체없이	법§265의2②
	선거범죄로 당선무효된 자 (당선무효에 해당하는 형이 확정된 비당선인 포함)의 기탁금 및 보전비용 납부 <관할 선거구위원회에>	해당 정당·후보자	고지를 받은 날부터 30일 이내	
	선거범죄로 당선무효된 자 (당선무효에 해당하는 형이 확정된 비당선인 포함)의 기탁금 및 보전비용 징수위탁 <해당 중앙당·후보자의 주소지 관할 세무서장에게>	선거구위원회	납부기한까지 납부하지 아니한 때	법§265의2③
10. 15(목)까지	선거사무장등이 된 각급선관위 위원, 예비군 중대장급 이상 간부, 통리반의 장의 종전의 직 복직 금지	선거사무 관계자 등	선거일 후 6월 이내	법§60②

부록

제2절 제20대 국회의원선거 재·보궐선거 등 관리 상황

- 01. 비례대표국회의원 의석승계 1532
- 02. 지역구국회의원 재·보궐선거 1532

제2절 제20대 국회의원선거 재·보궐선거 등 관리 상황

01. 비례대표국회의원 의석승계

발생 사유별 현황

구분	계	당선무효	사직	퇴직	탈당	사망
계	10	0	2	3	5	0
더불어민주당	4	0	1	3	0	0
바른미래당	1	0	1	0	0	0
민생당	5	0	0	0	5	0

의석승계자 결정 상황

일련 번호	정당명	상실자				승계자		
		추천순위	성명	상실사유	상실일자	추천순위	성명	승계일자
1	더불어민주당	2	김종인	퇴직	2017.3.8.	14	심기준	2017.3.14.
2	더불어민주당	7	문미옥	퇴직	2017.6.20.	15	이수혁	2017.6.22.
3	바른미래당	2	오세정	사직	2018.10.1.	14	임재훈	2018.10.1.
4	더불어민주당	15	이수혁	퇴직	2019.10.10.	16	정은혜	2019.10.11.
5	더불어민주당	10	김성수	사직	2020.1.29.	17	허윤정	2020.1.30.
6	민생당	8	이태규	탈당	2020.3.17.			
7	민생당	7	김수민	탈당	2020.3.19.			
8	민생당	9	김삼화	탈당	2020.3.19.			
9	민생당	10	김종로	탈당	2020.3.19.			
10	민생당	12	이동섭	탈당	2020.3.19.			

02. 지역구국회의원 재·보궐선거

발생 사유별 현황

계	당선무효	사직	피선거권 상실	사망	기타
15	7	6	1	1	0

재·보궐선거 실시 현황

선거일	선거구명	후보 자 수	선거인수	투표수 (투표율)	당선인			실시사유		
					정당명	성명	득표수	정당명	성명	상실사유
2017. 4. 12.	상주시군위군 의성군청송군	6	182,858	98,488 (53.86)	자유 한국당	김재원	46,022 (47.53)	새누리당	김종태	당선무효
2018. 6. 13.	노원구병	5	152,393	93,904 (61.6)	더불어 민주당	김성환	51,817 (56.43)	국민의당	안철수	사직
	송파구을	4	175,448	110,392 (62.9)	더불어 민주당	최재성	58,958 (54.41)	더불어 민주당	최명길	당선무효
	해운대구을	6	155,910	90,285 (57.9)	더불어 민주당	윤준호	44,267 (50.15)	새누리당	배덕광	사직
	남동구갑	4	213,738	116,581 (54.5)	더불어 민주당	맹성규	69,786 (61.62)	더불어 민주당	박남춘	사직
	서구갑	2	125,970	74,404 (59)	더불어 민주당	송갑석	60,279 (83.46)	국민의당	송기석	당선무효
	북구	6	158,879	104,110 (65.5)	더불어 민주당	이상헌	49,647 (48.47)	무소속	윤종오	당선무효
	제천시단양군	3	141,155	89,317 (63.3)	더불어 민주당	이후삼	41,162 (47.74)	새누리당	권석창	당선무효
	천안시갑	4	165,582	80,518 (48.6)	더불어 민주당	이규희	45,202 (57.78)	새누리당	박찬우	당선무효
	천안시병	4	138,885	76,612 (55.2)	더불어 민주당	윤일규	46,616 (62.17)	더불어 민주당	양승조	사직
	영암군무안군 신안군	2	150,916	107,739 (71.4)	더불어 민주당	서삼석	67,767 (67.96)	국민의당	박준영	당선무효
	김천시	2	119,444	83,553 (70.0)	자유 한국당	송연석	39,323 (50.31)	자유 한국당	이철우	사직
김해시을	4	191,073	118,088 (61.8)	더불어 민주당	김정호	72,819 (63.01)	더불어 민주당	김경수	사직	
2019. 4. 3.	창원시성산구	6	183,934	94,113 (51.2)	정의당	여영국	42,663 (45.75)	정의당	노회찬	사망
	통영시고성군	3	155,741	79,711 (51.2)	자유 한국당	정점식	47,082 (59.47)	자유 한국당	이군현	피선거권 상실

후보자별 득표 현황

선거일	선거구명	선거인수	투표수 (투표율)	후보자별 득표수(득표율)							무효 투표수	기권수
				더불어 민주당 김영태	자유 한국당 김재원	바른 정당 김진욱	코리아 류승구	무소속 배익기	무소속 성윤환	계		
2017. 4. 12.	상주시 군위군 의성군 청송군	182,858	98,488 (53.86)	17,028 (17.59)	46,022 (47.53)	5,061 (5.23)	436 (0.45)	465 (0.48)	27,819 (28.73)	96,831	1,657	84,370
				더불어 민주당 김영태	자유 한국당 김재원	바른 정당 김진욱	코리아 류승구	무소속 배익기	무소속 성윤환	계		
2018. 6. 13.	노원구병	152,393	93,904 (61.6)	51,817 (56.43)	13,297 (14.48)	25,001 (27.23)	622 (0.67)	1,075 (1.17)		91,812	2,092	58,489
				더불어 민주당 김성환	자유 한국당 강연재	바른 미래당 이준석	민주 평화당 김윤호	무소속 최창우	계			
	송파구을	175,448	110,392 (62.9)	58,958 (54.41)	32,126 (29.64)	16,540 (15.26)	732 (0.67)			108,356	2,036	65,056
				더불어 민주당 최재성	자유 한국당 배현진	바른 미래당 박종진	민중당 변은혜	계				
	해운대구 을	155,910	90,285 (57.9)	44,267 (50.15)	30,900 (35.00)	5,302 (6.00)	2,844 (3.22)	1,188 (1.34)	3,761 (4.26)	88,262	2,023	65,625
				더불어 민주당 윤준호	자유 한국당 김대식	바른 미래당 이해성	민중당 고창권	대한 애국당 한근형	무소속 이준우	계		
	남동구갑	213,738	116,581 (54.5)	69,786 (61.62)	29,357 (25.92)	6,863 (6.06)	7,244 (6.39)			113,250	3,331	97,157
				더불어 민주당 맹성규	자유 한국당 윤형모	바른 미래당 김명수	정의당 이혁재	계				
	서구갑	125,970	74,404 (59.1)	60,279 (83.46)	11,946 (16.53)					72,225	2,179	51,566
				더불어 민주당 송갑석	민주 평화당 김명진	계						
	북구	158,879	104,110 (65.5)	49,647 (48.47)	29,916 (29.20)	6,094 (5.95)	14,974 (14.62)	1,093 (1.06)	696 (0.67)	102,420	1,690	54,769
				더불어 민주당 이상현	자유 한국당 박대동	바른 미래당 강석구	민중당 권오길	무소속 정진우	무소속 박재목	계		

선거일	선거구명	선거인수	투표수 (투표율)	후보자별 득표수(득표율)							무효 투표수	기권수
				더불어 민주당 이후삼	자유 한국당 엄태영	바른 미래당 이찬구				계		
2018. 6. 13.	제천시 단양군	141,155	89,317 (63.3)	41,162 (47.74)	38,703 (44.88)	6,353 (7.36)				86,218	3,099	51,838
				더불어 민주당 이규희	자유 한국당 길환영	바른 미래당 이정원	대한 애국당 조세빈			계		
	천안시갑	165,582	80,518 (48.6)	45,202 (57.78)	25,704 (32.85)	5,845 (7.47)	1,475 (1.88)			78,226	2,292	85,064
				더불어 민주당 윤일규	자유 한국당 이창수	바른 미래당 박중현	대한 애국당 최기덕			계		
	천안시병	138,885	76,612 (55.2)	46,616 (62.17)	21,282 (28.38)	6,254 (8.34)	821 (1.09)			74,973	1,639	62,273
				더불어 민주당 서삼석	민주 평화당 이윤석					계		
	영암군 무안군 신안군	150,916	107,739 (71.4)	67,767 (67.96)	31,941 (32.03)					99,708	8,031	43,177
				자유 한국당 송언석	무소속 최대원					계		
	김천시	119,444	83,553 (70)	39,323 (50.31)	38,830 (49.68)					78,153	5,400	35,891
				자유 한국당 김정호	자유 한국당 서종길	대한 애국당 김재국	무소속 이영철			계		
	김해시을	191,073	118,088 (61.8)	72,819 (63.01)	31,854 (27.56)	1,335 (1.15)	9,553 (8.26)			115,561	2,527	72,985
				자유 한국당 강기윤	바른 미래당 이재환	정의당 여영국	민중당 손석형	대한 애국당 진순정	무소속 김종서	계		
창원시 성산구	183,934	94,113 (51.2)	42,159 (45.21)	3,334 (3.57)	42,663 (45.75)	3,540 (3.79)	838 (0.89)	706 (0.75)	93,240	873	89,821	
			자유 한국당 양문석	자유 한국당 정점식	대한 애국당 박청정				계			
통영시 고성군	155,741	79,711 (51.2)	28,490 (35.99)	47,082 (59.47)	3,588 (4.53)				79,160	551	76,030	
			더불어 민주당 이후삼	자유 한국당 엄태영	바른 미래당 이찬구				계			

부록

제3절 2020. 4. 15. 실시 지방자치단체장 및 지방의회의원 재·보궐선거의 동시선거

- 01. 재·보궐선거 실시 현황 1538
- 02. 선거별 후보자 득표 상황 1542
- 03. 선거별 당선인 명부 1551

제3절 2020. 4. 15. 실시 지방자치단체장 및 지방의회의원 재·보궐선거의 동시선거

01. 재·보궐선거 실시 현황

총 58건(구·시·군의장 8건, 시·도의원 17건, 구·시·군의원 33건)

선거구분	시·도명	선거구명	실시사유		사유확정일 (사유발생일)
			대상자 (소속정당)	사유	
구·시·군의장 (8)	부산	중구	윤중서 (더불어민주당)	당선무효	2019.12.12. (2019.11.28.)
	경기	안성시	우석제 (더불어민주당)	당선무효	2019.09.19. (2019.09.10.)
	강원	고성군	이경일 (더불어민주당)	당선무효	2020.01.15. (2020.01.09.)
	강원	횡성군	한규호 (무소속)	피선거권상실	2019.06.13. (2019.06.13.)
	충남	천안시	구분영 (더불어민주당)	피선거권상실	2019.11.19. (2019.11.14.)
	전북	진안군	이향로 (더불어민주당)	당선무효	2019.10.23. (2019.10.17.)
	전남	함평군	이윤행 (민주평화당)	피선거권상실	2019.05.31. (2019.05.30.)
	경북	상주시	황천모 (자유한국당)	당선무효	2019.11.07. (2019.10.31.)
시·도의원 (17)	부산	남구제2	오은택 (자유한국당)	사직	2019.12.23. (2019.12.16.)
	대구	동구제3	김병태 (자유한국당)	피선거권상실	2019.09.04. (2019.08.20.)
	대구	동구제4	서호영 (자유한국당)	피선거권상실	2019.09.06. (2019.08.20.)

선거구분	시·도명	선거구명	실시사유		사유확정일 (사유발생일)
			대상자 (소속정당)	사유	
시·도의원 (17)	대전	서구제6	김소연 (바른미래당)	사직	2020.01.21. (2020.01.16.)
	세종	세종특별자치시제9	윤형권 (더불어민주당)	사직	2020.01.09. (2020.01.09.)
	경기	성남시제7	이나영 (더불어민주당)	사직	2020.01.17. (2020.01.15.)
	충북	청주시제10	임기중 (더불어민주당)	피선거권상실	2019.08.07. (2019.08.07.)
	충북	보은군	하유정 (더불어민주당)	당선무효	2019.12.05. (2019.11.28.)
	충북	영동군제1	박병진 (자유한국당)	피선거권상실	2019.09.11. (2019.08.29.)
	충남	천안시제5	한옥동 (더불어민주당)	사망	2020.03.16. (2020.03.14.)
	경북	포항시제6	김종영 (자유한국당)	당선무효	2019.07.25. (2019.07.11.)
	경북	안동시제2	김명호 (자유한국당)	사직	2020.01.15. (2020.01.15.)
	경북	구미시제6	김봉교 (자유한국당)	사직	2020.01.13. (2020.01.13.)
	경남	진주시제3	강민국 (자유한국당)	사직	2020.01.21. (2020.01.20.)
	제주	제주특별자치도 서귀포시 동홍동	윤춘광 (더불어민주당)	사망	2019.07.17. (2019.07.13.)
	제주	제주특별자치도 서귀포시 대천동·중문동·예래동	임상필 (더불어민주당)	당선무효	2019.12.06. (2019.11.28.)
	제주	제주특별자치도 서귀포시 대정읍	허창옥 (무소속)	사망	2019.05.27. (2019.05.23.)
	구·시·군의원 (33)	서울	동대문구아	권재혁 (자유한국당)	당선무효
서울		강북구나	최재성 (무소속)	사직	2019.03.07. (2019.02.28.)

선거구분	시·도명	선거구명	실시사유		사유확정일 (사유발생일)
			대상자 (소속정당)	사유	
구·시·군의원 (33)	서울	도봉구라	이성희 (더불어민주당)	사망	2019.03.13. (2019.03.08.)
	서울	서대문구마	임한솔 (정의당)	사직	2020.01.16. (2020.01.16.)
	부산	사하구가	김소정 (자유한국당)	사직	2020.01.09. (2020.01.09.)
	대구	동구라	김태겸 (자유한국당)	피선거권상실	2019.09.04. (2019.08.20.)
	대구	동구마	이주용 (자유한국당)	사직	2020.02.13. (2020.02.13.)
	대구	동구바	황종옥 (자유한국당)	피선거권상실	2019.09.04. (2019.08.20.)
	대구	북구바	신경희 (자유한국당)	피선거권상실	2019.08.21. (2019.08.20.)
	대구	북구아	김용덕 (더불어민주당)	당선무효	2019.07.15. (2019.07.10.)
	대전	서구나	조성호 (자유한국당)	사직	2020.01.14. (2020.01.14.)
	대전	서구바	방차석 (더불어민주당)	당선무효	2019.09.02. (2019.08.30.)
	대전	유성구다	윤광준 (자유한국당)	사망	2019.12.03. (2019.11.26.)
	울산	남구바	박부경 (자유한국당)	당선무효	2020.01.20. (2020.01.10.)
	울산	북구가	박상복 (자유한국당)	사직	2020.01.15. (2020.01.15.)
	경기	성남시라	신한호 (더불어민주당)	사직	2019.12.06. (2019.12.05.)
	경기	평택시나	김승남 (더불어민주당)	당선무효	2020.02.20. (2020.02.13.)
	강원	춘천시사	이혜영 (더불어민주당)	당선무효	2019.05.13. (2019.04.30.)

선거구분	시·도명	선거구명	실시사유		사유확정일 (사유발생일)
			대상자 (소속정당)	사유	
구·시·군의원 (33)	강원	홍천군가	허남진 (자유한국당)	피선거권상실	2019.11.05. (2019.10.31.)
	충남	아산시가	장기승 (자유한국당)	당선무효	2019.09.05. (2019.08.29.)
	충남	금산군나	전연석 (자유한국당)	당선무효	2019.07.18. (2019.07.05.)
	전북	전주시마	고미희 (더불어민주당)	피선거권상실	2019.03.22. (2019.03.14.)
	전북	군산시바	김종숙 (무소속)	사직	2019.04.24. (2019.04.23.)
	전북	군산시바	유선우 (무소속)	당선무효	2019.05.17. (2019.04.30.)
	전남	여수시나	김승호 (더불어민주당)	당선무효	2020.03.04. (2020.02.27.)
	전남	순천시사	박용운 (더불어민주당)	당선무효	2019.10.11. (2019.09.27.)
	전남	함평군가	정철희 (무소속)	사직	2020.03.11. (2020.03.11.)
	경북	포항시마	이영옥 (자유한국당)	당선무효	2019.10.30. (2019.10.17.)
	경북	안동시바	권광택 (미래통합당)	사직	2020.03.02. (2020.03.02.)
	경북	구미시바	권기만 (자유한국당)	사직	2019.04.04. (2019.04.04.)
	경북	울진군다	황유성 (무소속)	피선거권상실	2019.06.11. (2019.05.30.)
	경남	의령군나	김철호 (자유한국당)	피선거권상실	2019.06.05. (2019.05.30.)
	경남	고성군다	최상림 (자유한국당)	당선무효	2019.11.08. (2019.10.31.)

● 02. 선거별 후보자 득표 상황

구·시·군의장선거

선거구명	선거인수	투표수	후보자별 득표수(득표율)					무효 투표수	기권수	
			더불어 민주당 김시형	미래 통합당 최진봉	무소속 권혁란					계
중구										
	38,935	24,666	9,667 (39.78)	11,698 (48.14)	2,931 (12.06)			24,296	370	14,269
안성시			더불어 민주당 김보라	미래 통합당 이영찬	무소속 이기영			계		
	155,640	98,495	44,930 (46.31)	41,837 (43.12)	10,250 (10.56)			97,017	1,478	57,145
고성군			더불어 민주당 함명준	미래 통합당 윤승근	무소속 조의교	무소속 김규식		계		
	24,521	17,868	8,529 (48.66)	7,811 (44.56)	657 (3.74)	530 (3.02)		17,527	341	6,653
횡성군			더불어 민주당 장신상	미래 통합당 박명서				계		
	41,425	28,908	14,882 (52.28)	13,580 (47.71)				28,462	446	12,517
천안시			더불어 민주당 한태선	미래 통합당 박상돈	무소속 전옥균			계		
	538,413	320,550	144,509 (45.77)	146,429 (46.38)	24,759 (7.84)			315,697	4,853	217,863
진안군			더불어 민주당 전춘성	무소속 이충국				계		
	23,053	17,907	8,954 (51.30)	8,500 (48.69)				17,454	453	5,146
함평군			더불어 민주당 이상익	민생당 김성호	무소속 신경선	무소속 정두숙	무소속 정철희	계		
	29,595	22,486	11,598 (52.97)	1,135 (5.18)	511 (2.33)	1,069 (4.88)	7,582 (34.62)	21,895	591	7,109

선거구명	선거인수	투표수	후보자별 득표수(득표율)					무효 투표수	기권수	
			더불어 민주당 조원희	미래 통합당 강영석	무소속 한백수		계			
상주시	87,704	61,123	12,909 (21.67)	43,347 (72.77)	3,307 (5.55)			59,563	1,560	26,581

시·도의원선거

선거구명	선거인수	투표수	후보자별 득표수(득표율)					무효 투표수	기권수
			더불어 민주당 반선호	미래 통합당 김광명			계		
남구 제2선거구	71,964	52,664	22,973 (44.76)	28,343 (55.23)			51,316	1,348	19,300
			더불어 민주당 권오준	미래 통합당 윤기배	무소속 송청룡	무소속 정용	계		
동구 제3선거구	70,340	46,522	11,761 (26.15)	28,355 (63.06)	1,128 (2.50)	3,720 (8.27)	44,964	1,558	23,818
			더불어 민주당 최완식	미래 통합당 안경은			계		
동구 제4선거구	101,901	65,398	24,313 (38.40)	38,988 (61.59)			63,301	2,097	36,503
			더불어 민주당 박수빈	미래 통합당 박종화			계		
서구 제6선거구	53,139	36,766	19,979 (55.94)	15,732 (44.05)			35,711	1,055	16,373
			더불어 민주당 이순열	미래 통합당 김영래			계		
세종특별 자치시 제9선거구	11,845	8,856	5,780 (66.24)	2,945 (33.75)			8,725	131	2,989

선거구명	선거인수	투표수	후보자별 득표수(득표율)				무효 투표수	기권수
			더불어 민주당 장정현	미래 통합당 이제영	정의당 예윤해	계		
성남시 제7선거구	107,175	78,426					1,026	28,749
			32,943 (42.56)	38,340 (49.53)	6,117 (7.90)	77,400		
청주시 제10선거구	70,564	43,308	더불어 민주당 임동현	미래 통합당 이유자	정의당 이인선	계	1,198	27,256
			19,828 (47.08)	17,718 (42.07)	4,564 (10.83)	42,110		
영동군 제1선거구	21,297	14,549	더불어 민주당 여철구	미래 통합당 김국기	정의당 박보휘	계	280	6,748
			5,192 (36.38)	7,199 (50.45)	1,878 (13.16)	14,269		
보은군 선거구	29,613	20,920	더불어 민주당 황경선	미래 통합당 박재완	무소속 박경숙	계	711	8,693
			5,818 (28.78)	8,215 (40.65)	6,176 (30.56)	20,209		
천안시 제5선거구	65,187	37,296	더불어 민주당 윤철상	미래 통합당 윤종일		계	981	27,891
			18,261 (50.28)	18,054 (49.71)		36,315		
포항시 제6선거구	52,132	34,253	더불어 민주당 최광열	미래 통합당 이동업		계	833	17,879
			11,581 (34.65)	21,839 (65.34)		33,420		

선거구명	선거인수	투표수	후보자별 득표수(득표율)				무효 투표수	기권수
			더불어 민주당 김창구	미래 통합당 권광택	무소속 강대무	계		
안동시 제2선거구	44,671	31,112	7,325 (24.19)	19,992 (66.02)	2,964 (9.78)	30,281	831	13,559
			더불어 민주당 김창구	미래 통합당 권광택	무소속 강대무	계		
구미시 제6선거구	49,776	33,989	6,759 (20.44)	22,986 (69.53)	3,313 (10.02)	33,058	931	15,787
			더불어 민주당 오경숙	미래 통합당 정근수	무소속 김경훈	계		
진주시 제3선거구	59,505	38,927	11,762 (30.95)	22,279 (58.62)	3,959 (10.41)	38,000	927	20,578
			더불어 민주당 신서경	미래 통합당 유계현	민중당 하정우	계		
제주특별 자치도 서귀포시 동홍동 선거구	18,463	11,674	6,468 (56.76)	2,840 (24.92)	2,087 (18.31)	11,395	279	6,789
			더불어 민주당 김대진	미래 통합당 오현승	무소속 김도연	계		
제주특별 자치도 서귀포시 대전동· 중문동· 예래동 선거구	24,160	16,445	8,171 (51.47)	7,702 (48.52)		15,873	572	7,715
			더불어 민주당 임정은	무소속 고대지	계			
제주특별 자치도 서귀포시 대정읍 선거구	17,607	11,437	5,553 (49.82)	5,592 (50.17)		11,145	292	6,170
			더불어 민주당 박정규	무소속 양병우	계			

구·시·군의원선거

선거구명	선거인수	투표수	후보자별 득표수(득표율)				무효 투표수	기권수	
			더불어 민주당 이재식	미래 통합당 김길수					
동대문구 아선거구	33,958	21,518					계	450	12,440
			12,525 (59.45)	8,543 (40.54)					
강북구 나선거구	66,924	41,067					계	1,380	25,857
			23,913 (60.25)	15,774 (39.74)					
도봉구 라선거구	45,465	30,051					계	1,033	15,414
			16,580 (57.13)	12,438 (42.86)					
서대문구 마선거구	82,973	56,656			민중당 김연희	무소속 정수찬	계	1,333	26,317
			31,723 (57.34)	20,393 (36.86)	1,571 (2.83)	1,636 (2.95)			
사하구 가선거구	53,593	35,652			무소속 배진수		계	1,127	17,941
			13,158 (38.11)	16,371 (47.41)	4,996 (14.47)				
동구 라선거구	70,340	46,518			무소속 서정현	무소속 김태은	계	1,566	23,822
			11,699 (26.02)	29,728 (66.13)	1,109 (2.46)	2,416 (5.37)			

선거구명	선거인수	투표수	후보자별 득표수(득표율)					무효 투표수	기권수	
			더불어 민주당 김호희	미래 통합당 류재발	무소속 천양우				계	
동구 마선거구	46,612	29,461					계	950	17,151	
			9,248 (32.43)	17,792 (62.40)	1,471 (5.15)					28,511
동구 바선거구	55,289	35,934	더불어 민주당 안평훈	미래 통합당 정인숙			계	1,040	19,355	
			13,719 (39.31)	21,175 (60.68)						34,894
북구 바선거구	50,439	33,564	더불어 민주당 김종길	미래 통합당 김세복			계	836	16,875	
			11,041 (33.73)	21,687 (66.26)						32,728
북구 아선거구	38,764	25,564	더불어 민주당 김철상	미래 통합당 이동욱			계	596	13,200	
			6,917 (27.70)	18,051 (72.29)						24,968
서구 나선거구	62,813	39,944	더불어 민주당 김동성	미래 통합당 최병순			계	1,495	22,869	
			21,233 (55.22)	17,216 (44.77)						38,449
서구 바선거구	53,139	36,763	더불어 민주당 신혜영	미래 통합당 고현석			계	1,133	16,376	
			20,348 (57.10)	15,282 (42.89)						35,630

선거구명	선거인수	투표수	후보자별 득표수(득표율)				무효 투표수	기권수	
			더불어 민주당 송재만	미래 통합당 조은호					
유성구 다선거구	67,671	49,292					계	1,213	18,379
			27,626 (57.45)	20,453 (42.54)					
남구 바선거구	37,457	26,048	더불어 민주당 박영수	미래 통합당 손세익	무소속 이동해		계	643	11,409
			11,347 (44.66)	11,703 (46.06)	2,355 (9.26)				
북구 가선거구	69,323	47,411	더불어 민주당 박재완	미래 통합당 정치락	민중당 안승찬		계	899	21,912
			19,318 (41.53)	19,324 (41.54)	7,870 (16.92)				
성남시 라선거구	80,291	52,336	더불어 민주당 강현숙	민중당 유정민			계	8,959	27,955
			31,283 (72.11)	12,094 (27.88)					
평택시 나선거구	59,935	34,588	더불어 민주당 권현미	미래 통합당 최두성	민중당 김성기		계	1,197	25,347
			17,317 (51.86)	14,717 (44.07)	1,357 (4.06)				
춘천시 사선거구	32,845	22,347	더불어 민주당 이교선	미래 통합당 경승현	무소속 김용갑		계	741	10,498
			10,055 (46.53)	9,542 (44.16)	2,009 (9.29)				

선거구명	선거인수	투표수	후보자별 득표수(득표율)					무효 투표수	기권수	
홍천군 가선거구	32,776	21,070	더불어 민주당 이광재	미래 통합당 방정기				계	626	11,706
			10,149 (49.64)	10,295 (50.35)				20,444		
아산시 가선거구	59,961	36,121	더불어 민주당 명노봉	미래 통합당 윤원준				계	1,181	23,840
			17,416 (49.84)	17,524 (50.15)				34,940		
금산군 나선거구	19,636	12,564	더불어 민주당 정옥균	미래 통합당 최명수				계	387	7,072
			4,925 (40.44)	7,252 (59.55)				12,177		
전주시 마선거구	62,170	40,422	민생당 채영병	무소속 이수홍				계	5,184	21,748
			21,127 (59.95)	14,111 (40.04)				35,238		
군산시 바선거구	42,744	29,850	더불어 민주당 최창호	더불어 민주당 나종대	무소속 이대우	무소속 박이섭	무소속 이백만	계	1,444	12,894
			11,750 (41.36)	10,259 (36.11)	3,141 (11.05)	1,844 (6.49)	1,412 (4.97)	28,406		
여주시 나선거구	21,801	13,840	더불어 민주당 권석환	민생당 최창남	무소속 최처중			계	424	7,961
			7,123 (53.09)	1,194 (8.89)	5,099 (38.00)			13,416		

선거구명	선거인수	투표수	후보자별 득표수(득표율)					무효 투표수	기권수	
포항시 마선거구	33,230	20,726	더불어 민주당 전주형	미래 통합당 안병국				계	714	12,504
			4,886 (24.41)	15,126 (75.58)				20,012		
안동시 바선거구	18,639	12,823	더불어 민주당 이경섭	미래 통합당 윤종찬	무소속 권기원	무소속 김정년	무소속 유수호	계	340	5,816
			3,001 (24.04)	4,752 (38.06)	1,250 (10.01)	2,515 (20.14)	965 (7.73)	12,483		
울진군 다선거구	18,073	12,901	미래 통합당 신상규	무소속 손광명	무소속 안순자	무소속 임대승	무소속 황윤석	계	653	5,172
			4,093 (33.41)	1,189 (9.70)	3,055 (24.94)	2,712 (22.14)	1,199 (9.78)	12,248		
고성군 다선거구	8,345	5,979	더불어 민주당 김진열	미래 통합당 우정욱	무소속 김희태			계	154	2,366
			1,489 (25.56)	3,601 (61.81)	735 (12.61)			5,825		
의령군 나선거구	5,262	3,993	미래 통합당 주민돈	무소속 이선완				계	211	1,269
			1,950 (51.56)	1,832 (48.43)				3,782		

03. 선거별 당선인 명부

구·시·군의장선거

선거구명	소속 정당명	성명 (한자)	성별	생년월일 (연령)	직업	학력	경력	득표수 (득표율)
중구	미래 통합당	최진봉 (崔震奉)	남	1955.01.18 (65세)	부동산 임대업	동의대학교 대학원 정치외교학과 박사과정 수료	(전)부산시 중구 의회 의장 (전)새마을운동 중구 지회장(8,9대)	11,698 (48.14)
안성시	더불어 민주당	김보라 (金補羅)	여	1969.09.08 (50세)	정당인	연세대학교 간호학과 졸업	(전)제9대 경기도의원 (현)더불어민주당 중앙당 부대변인	44,930 (46.31)
고성군	더불어 민주당	함명준 (咸明俊)	남	1960.03.16 (60세)	정당인	울산공과대학 병설 공업전문대학 조선과 졸업	(전)고성군의회 6대, 7대 의원 (현)더불어민주당 해양수산 특별위원회 부위원장	8,529 (48.66)
황성군	더불어 민주당	장신상 (張信相)	남	1956.05.15 (63세)	정당인	상지대학교 대학원 행정학과 (석사과정) 수료	(전)지방공무원 38년 근무 (전)황성군의회 의원	14,882 (52.28)
천안시	미래 통합당	박상돈 (朴尙敦)	남	1949.09.03 (70세)	정당인	서울대학교 행정 대학원 졸업 (행정학석사)	(전)제17, 18대 국회의원 (전)대전시장	146,429 (46.38)
진안군	더불어 민주당	전춘성 (全春晟)	남	1961.04.12 (59세)	무직	군산전문학교 (현 서해대학) 관광과 졸업	(전)진안군 행정복지국장 (전)진안읍장	8,954 (51.30)
함평군	더불어 민주당	이상익 (李尙益)	남	1956.07.07 (63세)	정당인	초당대학교 사회복지학과 졸업	(현)더불어민주당 함평빛그린산단조성 특별위원회 위원장 (현)더불어민주당 전남도당 부위원장	11,598 (52.97)
상주시	미래 통합당	강영석 (姜永錫)	남	1966.03.11 (54세)	정당인	국민대학교 정치대학원 선거공학과 졸업	(전)경북도의원 (2선) (전)국회의원 보좌관	43,347 (72.77)

시·도의원선거

선거구명	소속 정당명	성명 (한자)	성별	생년월일 (연령)	직업	학력	경력	득표수 (득표율)
남구 제2 선거구	미래 통합당	김광명 (金光明)	남	1966.12.27 (53세)	정당인	부경대학교 국제대학원 졸업 (정치학석사)	(전)남구의회 의원 (전)남부교육지원청 학교운영위원장 협의회 회장	28,343 (55.23)
동구 제3 선거구	미래 통합당	윤기배 (尹基培)	남	1983.01.31 (37세)	기업인	경동정보대학 병원 의료정보과 졸업 (현 호산대학교)	(현)팔공산미나리 능성영농조합 대표 (현)미래통합당 대구 동구를 당원협의회 소상공인위원장	28,355 (63.06)
동구 제4 선거구	미래 통합당	안경은 (安慶恩)	남	1953.10.19 (66세)	주식회사 신우 콘크리트 대표	경일대학교 부동산 지적학과 졸업	(전)대구동구의회 3대 전반기 의장(3선) (현)반야월농협 이사	38,988 (61.59)
서구 제6 선거구	더불어 민주당	박수빈 (朴修濱)	남	1982.04.25 (37세)	박범계 국회의원 4급 보좌관	한남대학교 미디어 영상학과 졸업	(현)더불어민주당 정책위부위원장 (전)문재인대통령 후보 대전 서구를 상황실장	19,979 (55.94)
세종 특별 자치시 제9 선거구	더불어 민주당	이순열 (李順烈)	여	1970.02.06 (50세)	정당인	경북대학교 법과대학 행정학과 졸업	(현)더불어민주당 세종시당 숨쉬는 세종위원회 위원장 (현)대전세종연구원 운영위원	5,780 (66.24)
성남시 제7 선거구	미래 통합당	이제영 (李濟永)	남	1960.01.20 (60세)	정당인	경원대학교 사회정책대학원 졸업 (행정학 석사)	(전)제7대 성남시 의회의원 (전)성남시청 장애인 복지과장	38,340 (49.53)
청주시 제10 선거구	더불어 민주당	임동헌 (林東鉉)	남	1967.12.09 (52세)	사단법인 징검다리 대표	한국교통대학교 대학원 졸업 (사회복지학 석사)	(전)청주시 내덕 노인복지관 관장 (현)사단법인 징검다리 대표	19,828 (47.08)
영동군 제1 선거구	미래 통합당	김국기 (金國基)	남	1970.12.29 (49세)	정당인	충북대학교 철학과 졸업	(전)충청일보 편집국 국장 (현)미래통합당 충북도당 부위원장	7,199 (50.45)

선거구명	소속 정당명	성명 (한자)	성별	생년월일 (연령)	직업	학력	경력	득표수 (득표율)
보은군 선거구	미래 통합당	박재완 (朴宰完)	남	1952.08.13 (67세)	보은 요양병원 이사장	청주공업고등학교 졸업	(전)보은문화원장 (현)보은요양병원 이사장	8,215 (40.65)
천안시 제5 선거구	더불어 민주당	윤철상 (尹喆相)	남	1974.04.22 (45세)	자동차 영업사원	백석문화대학교 경영과 졸업	(현)더불어민주당 정책위원회 부의장 (현)더불어민주당 충남도당 부대변인	18,261 (50.28)
포항시 제6 선거구	미래 통합당	이동업 (李東業)	남	1963.10.20 (56세)	주식회사 태림 부사장	경북대학교 정책정보대학원 졸업 (정책정보학 석사)	(전)연일읍 개발 자문위원회 위원장 (현)미래통합당 경북도당 부위원장	21,839 (65.34)
안동시 제2 선거구	미래 통합당	권광택 (權光澤)	남	1968.01.10 (52세)	정당인	안동대학교 행정경영대학원 경영학 석사	(전)안동시의회 부의장 (전)건동대학교 교학 및 입학과장	19,992 (66.02)
구미시 제6 선거구	미래 통합당	정근수 (鄭根秀)	남	1959.12.15 (60세)	정당인	가야대학교 교육대학원 유아교육학과 졸업 (교육학석사)	(전)구미시의회의원 (현)구미시 학원 연합회 증경 회장	22,986 (69.53)
진주시 제3 선거구	미래 통합당	유계현 (柳桂鉉)	남	1958.02.18 (62세)	문화메탈 주식회사 이사	중앙대학교 사회개발대학원 지역사회개발학과 졸업	(전)진주시의회 의장 (제4-6대 진주시 의원) (전)자유한국당 경남도당 부위원장	22,279 (58.62)
제주특별자치도 서귀포시 동홍동 선거구	더불어 민주당	김대진 (金大珍)	남	1969.01.29 (51세)	정당인	제주대학교 경영대학원 경영학과 졸업 (경영학 석사)	(현)더불어민주당 정책위원회 부의장 (전)국회의원 비서관	6,468 (56.76)
제주특별자치도 서귀포시 대천동·중문동·예래동 선거구	더불어 민주당	임정은 (任正殷)	남	1973.05.18 (46세)	자영업	탐라대학교 호텔경영학과 졸업	(전)새중문청년 회의소 회장 (전)중문동 지역사회보장협의체 위원장	8,171 (51.47)

선거구명	소속 정당명	성명 (한자)	성별	생년월일 (연령)	직업	학력	경력	득표수 (득표율)
제주특별자치도 서귀포시 대정읍 선거구	무소속	양병우 (梁秉宇)	남	1958.05.20 (61세)	무직	탐라대학교 토목환경공학과 졸업	(전)대정읍장 (전)서귀포시 환경도시건설국장	5,592 (50.17)

구·시·군의원선거

선거구명	소속 정당명	성명 (한자)	성별	생년월일 (연령)	직업	학력	경력	득표수 (득표율)
동대문구 아선거구	더불어 민주당	이재식 (李在植)	남	1955.04.05 (65세)	정당인	경희대학교 경영대학원 경영학과 졸업 (경영학 석사)	(현)장안1동 희망복지위원회 감사 (현)더불어민주당 정책위원회 부의장	12,525 (59.45)
강북구 나선거구	더불어 민주당	이상수 (李相洙)	남	1959.05.19 (60세)	정당인	경민대학교 자치행정과 졸업	(전)경찰공무원 34년근무 경정 퇴직 (현)더불어민주당 중앙당 정책위원회 부의장	23,913 (60.25)
도봉구 라선거구	더불어 민주당	이성민 (李聖珉)	남	1965.05.08 (54세)	정당인	보성고등학교 졸업	(현)더불어민주당 도봉1동 협의회장 (현)도봉구 호남향우회 연합회 도봉1동협의회장	16,580 (57.13)
서대문구 마선거구	더불어 민주당	김양희 (金良熙)	남	1958.04.10 (62세)	자영업	한국방송통신대학교 행정학과 1학년 재적	(전)민주평화통일 자문위원회 서대문지회 감사 (현)더불어민주당 서대문을 지역위원회 특보	31,723 (57.34)
사하구 가선거구	미래 통합당	윤보수 (尹保水)	남	1984.09.13 (35세)	자영업	연암공업대학 (현 연암공과대학교) 졸업	(현)사하구 외식업 중앙회 운영위원 (전)자유한국당 사하갑 부위원장	16,371 (47.41)
동구 라선거구	미래 통합당	김상호 (金相鎬)	남	1971.03.08 (49세)	금호엔지니어링 대표	영남대학교 경영대학원 경영학과 석사학위과정 재학	(현)미래통합당 대구시당 부위원장 (현)대구동부경찰서 자율방범연합회 수석부회장	29,728 (66.13)

선거구명	소속 정당명	성명 (한자)	성별	생년월일 (연령)	직업	학력	경력	득표수 (득표율)
동구 마선거구	미래 통합당	류재발 (柳再發)	남	1959.06.16 (60세)	건축업	영진전문대학교 콘텐츠디자인과 휴학	(전)새마을 교통 봉사대 대구 동구지대 지대장 (현)안심1동 경로 후원회 운영위원장	17,792 (62.40)
동구 바선거구	미래 통합당	정인숙 (鄭仁淑)	여	1967.10.14 (52세)	정당인	경일대학교 행정학과 졸업	(전)동구의회의원 (전)안심중학교 운영위원장	21,175 (60.68)
북구 바선거구	미래 통합당	김세복 (金世福)	남	1961.12.26 (58세)	대한 장애인 배구협회 대구 후원회 회장	김천보건전문대학 (현 김천대학교) 졸업	(현)대한장애인 배구협회 대구 후원회 회장 (현)사한국 학교 폭력 예방협의회 상임 부회장	21,687 (66.26)
북구 아선거구	미래 통합당	이동욱 (李桐旭)	남	1968.12.25 (51세)	(주)대호 디엔씨 부사장	경북대학교 정책정보대학원 졸업(정치학 석사)	(전)북구의회 부의장 (전)부정비리추방 시민연대 대구경북 사무총장	18,051 (72.29)
서구 나선거구	더불어 민주당	김동성 (金東成)	남	1967.10.15 (52세)	건축 및 부동산 임대업	한남대학교 건축공학과 졸업	(현)더불어민주당 정책위원회 부의장 (현)복수동 주민자 치위원회 부위원장	21,233 (55.22)
서구 바선거구	더불어 민주당	신혜영 (辛惠英)	여	1966.07.06 (53세)	중부 리서치 대표	충남대학교 사회학과 졸업	(현)중부리서치 대표 (현)더불어민주당 중앙당 중소기업 특별위원회 부위원장	20,348 (57.10)
유성구 다선거구	더불어 민주당	송재만 (宋在晩)	남	1977.11.10 (42세)	정당인	충남대학교 정치외교학과 졸업	(현)더불어민주당 정책위원회 부의장 (전)국회의원 이상민 의원실 비서관(5급 상당)	27,626 (57.46)
남구 바선거구	미래 통합당	손세익 (孫世翼)	남	1971.05.28 (48세)	자영업	울산공업고등학교 졸업	(전)남구 대현동 주민자치위원장 (전)대현초등학교 운영위원장	11,703 (46.06)

선거구명	소속 정당명	성명 (한자)	성별	생년월일 (연령)	직업	학력	경력	득표수 (득표율)
북구 가선거구	미래 통합당	정치락 (鄭致洛)	남	1959.08.17 (60세)	정당인	영남대학교 경영학과 졸업	(전)울산광역시 의회 의원 (현)농소초등학교 총동문회 회장	19,324 (41.54)
성남시 라선거구	더불어 민주당	강현숙 (姜賢淑)	여	1967.03.16 (53세)	정당인	춘성여자고등학교 (현 춘천한샘 고등학교) 졸업	(전)양지동주민자치 위원회 부위원장 (현)성남시 자율방범 협의회 회장	31,283 (72.11)
평택시 나선거구	더불어 민주당	권현미 (權賢美)	여	1977.04.30 (42세)	NGO 활동가	한경대학교 공공정책대학원 졸업 (사회사업학 석사)	(현)민주평화통일 자문회의 평택시 협의회 자문위원 (현)평택시 협치 회의 실무위원	17,317 (51.86)
춘천시 사선거구	더불어 민주당	이교선 (李敎善)	남	1970.05.13 (49세)	정당인	경희호텔경영 전문대학 (현 경희대학교) 관광경영과 졸업	(현)한국관광공사 비상임 이사 (현)강원유통업 협회 부회장	10,055 (46.53)
홍천군 가선거구	미래 통합당	방정기 (房正基)	남	1966.11.29 (53세)	농업인	강원대학교 정보과학·행정대학원 (부동산학 석사) 졸업	(전)강원도지사 비서실장 (전)교육부장관 정책보좌관 (고위공무원단)	10,295 (50.35)
아산시 가선거구	미래 통합당	윤원준 (尹元俊)	남	1970.01.23 (50세)	정당인	해전전문대학 (현 해전대학교) 관광과 졸업	(전)아산비전 봉사단 단장 (전)이명수 국회의원 비서관	17,524 (50.15)
금산군 나선거구	미래 통합당	최명수 (崔明洙)	남	1958.01.05 (62세)	자영업	한국방송통신 대학교 법학과 1학년 제적 (1985. 3. ~ 1990. 6.)	(전)금산군의회의원 (총무위원장) (전)금산군가스협회 회장	7,252 (59.55)
전주시 마선거구	민생당	채영병 (蔡泳秉)	남	1973.03.07 (47세)	사회 복지사 (KBA 사랑나눔 운동본부 대표)	한일장신대학교 NGO정책대학원 졸업 (NGO정책 석사)	(현)전라북도 척수장애인협회 후원회장 (현)전주시 그룹홈 운영위원장	21,127 (59.95)

선거구명	소속 정당명	성명 (한자)	성별	생년월일 (연령)	직업	학력	경력	득표수 (득표율)
군산시 바선거구	더불어 민주당	최창호 (崔彰鎬)	남	1972.07.13 (47세)	정당인	전북대학교 대학원 무역학과 박사과정 1학년에 재학중	(현)더불어민주당 전북도당 군산중소 기업 R&D 지원 특별위원장 (현)민주평화통일 자문위원 (대통령직속기관) 군산시협의회위원	11,750 (41.36)
군산시 바선거구	더불어 민주당	나종대 (羅鍾大)	남	1966.05.19 (53세)	영진건 축자재 백화점 대표	군산대학교 무역학과 졸업	(현)더불어민주당 중앙당 부대변인 (현)민주평통 군산 시 협의회 자문위원	10,259 (36.11)
여수시 나선거구	더불어 민주당	권석환 (權錫煥)	남	1975.10.25 (44세)	행정사 (권석환 행정사 사무소 대표)	전남대학교 교육대학원 교육학과 상담심리전공 석사과정 재학 중	(전)여수경찰서 학교전담경찰관 (현)더불어민주당 전남도당 청년위원회 부위원장	7,123 (53.09)
순천시 사선거구	더불어 민주당	오행숙 (吳幸淑)	여	1960.11.05 (59세)	주부	순천여자고등학교 졸업	(전)제6대 순천시 의회의원 (전)민주평화통일 자문위원	무투표 당선
함평군 가선거구	더불어 민주당	최종준 (崔鍾駿)	남	1964.07.05 (55세)	농업인	전남과학대학 화훼원예과 졸업	(전)함평군 4-H 연합회장 (전)(사)한국농업 경영인함평군연합 회장	무투표 당선
포항시 마선거구	미래 통합당	안병국 (安炳國)	남	1966.04.03 (54세)	정당인	경주대학교 도시공학과 도시공학전공 대학원졸업 (공학석사)	(현)포항시 북구 국회의원 김정재 정책특보 (전)포항시의회 의원	15,126 (75.58)
안동시 바선거구	미래 통합당	윤종찬 (尹綜贊)	남	1989.12.29 (30세)	직장인	영남대학교 역사학과 재학, 국제학부 (복수전공)	(전)BM그룹 (주)첨단 교육사업부 과장 (현)BM그룹 (주)첨단 기업마케팅 매니저(경북지사)	4,752 (38.06)

선거구명	소속 정당명	성명 (한자)	성별	생년월일 (연령)	직업	학력	경력	득표수 (득표율)
구미시 바선거구	미래 통합당	김영길 (金榮吉)	남	1966.01.15 (54세)	농업인	동의대학교 회학과 졸업	(전)구미시 이통장 협의회 회장 (현)해평농협 비상임 이사	무투표 당선
울진군 다선거구	미래 통합당	신상규 (申相圭)	남	1961.10.15 (58세)	상업	위덕대학교 레저스포츠전공 졸업	(현)울진군 이장연합회 회장 (전)경상북도 요트협회 이사	4,093 (33.41)
고성군 다선거구	미래 통합당	우정욱 (禹政旭)	남	1967.11.20 (52세)	원산 산업 대표	진주농림전문대학 (현 경남과학기술 대학교) 졸업	(현)미래통합당 경남도당 대변인 (전)고성축협근무	3,601 (61.82)
의령군 나선거구	미래 통합당	주민돈 (朱敏墩)	남	1968.03.15 (52세)	건설업	창신대학 토목과 졸업	(전)새마을지도자 의령군협의회장 (현)의령군체육회 이사	1,950 (51.56)

제21대 국회의원선거 총람

2020년 12월 8일 인쇄
2020년 12월 23일 발행

편집 겸 발행 중앙선거관리위원회 선거1과

- 주소 경기도 과천시 흥촌말로 44(중앙동 2-3)
- 전화 02-503-0068
- 팩스 0505-058-1133
- <http://www.nec.go.kr>

디자인 및 편집 케이애드에스엔씨(주) 042-826-5511

인쇄 및 제작 정다운우리들 031-947-8485