

발 간 등 록 번 호

34-9761121-170018-14

제19대 대통령선거 재외유권자 의식조사

2017. 8



중앙선거관리위원회

Contents

제1부. 조사 개요	5
I. 조사 목적	6
II. 조사 설계	6
III. 조사 내용	7
IV. 실사 진행	8
V. 응답자 특성	9
제2부. 조사 결과 요약	15
I. 투표참여 의식	16
II. 공명선거홍보활동 평가	24
III. 선거분위기에 대한 평가	27
IV. 선거관리위원회 중점 해결과제	32
제3부. 조사 결과 분석	33
I. 투표참여 의식	34
1. 제19대 대통령선거 관심도	34
2. 지지 후보자 결정 시기	36
3. 지지 후보자 선택 시 주요 고려사항	38
4. 지지 후보자 선택 시 영향(도움)을 미친 요인	40
5. 지지 후보자 선택 시 정보의 충분성	42
6. 제19대 대통령선거 신고·신청 후 미투표 사유	44
7. 제19대 대통령선거 미신고·미신청 사유	46
8. 새로 도입된 재외선거 제도 인지 여부	48
9. 새로 도입된 재외선거 제도의 투표 참여 제고 효과성	50
10. 새로 도입된 재외선거 제도의 가장 큰 효과	52
11. 투표참여를 높이기 위해 가장 시급히 개선해야 할 사항	54
12. 향후 재외선거 참여 의향 여부	56
13. 향후 재외선거 미참여 의향 사유	58
14. 헌법개정안과 중요정책에 대한 국민투표 실시에 있어, 투표 참여 의향	60
15. 헌법개정안과 중요정책에 대한 국민투표 미참여 의향 사유	62



Ⅱ. 공명선거홍보활동 평가	64
1. 홍보활동 경험 여부	64
2. 홍보활동 경험매체	66
3. 선거관리위원회와 공관의 홍보활동 효과성	68
4. 후보자 정보 획득 경로	70
5. 효과적인 재외선거 제도 안내 및 공명선거 홍보방법	72
6. 특히 홍보하여야 할 재외선거 제도	74
Ⅲ. 선거분위기에 대한 평가	76
1. 제19대 대통령선거 공정성 평가	76
2-1. 제19대 대통령선거 공정 평가 이유	78
2-2. 제19대 대통령선거 불공정 평가 이유	80
3. 제19대 대통령선거 정당·후보자 선거운동 경험 여부	82
4. 정당·후보자 선거법 준수 정도	84
5. 불법선거운동 경험 또는 목격 여부	86
6. 불법선거운동 경험 또는 목격 유형	88
7. 불법선거운동 경험 또는 목격 시 행동	90
8. 재외선거 공정성 확보 방안	92
Ⅳ. 선거관리위원회 중점 해결과제	94
1. 향후 재외선거 대비 선거관리위원회 중점 해결사항	94
2. 향후 재외선거 개선 및 건의사항	96
부록 I . 통계표	97
부록 II . 설문지	205





NATIONAL ELECTION COMMISSION



제 1 부

조사 개요





제1부 조사 개요

I. 조사 목적

- ▶ 본 조사는 2017. 5. 9. 실시된 제19대 대통령선거에 관한 재외국민의 관심도, 투표참여 의식, 공명선거 홍보 활동 평가, 선거분위기에 대한 평가, 선거관리위원회 중점 해결과제 등에 대한 재외국민의 의식과 태도를 객관적으로 조사·분석하여, 향후 재외선거의 효율적인 관리·홍보 및 제도개선을 위한 참고자료로 활용하고자 함.

II. 조사 설계

모 집 단

- ▶ 전세계에 거주하고 있는 재외국민(만 19세 이상 성인 남·여)

표 본 수

- ▶ 유효표본 총 2,100명
※ 아주 1,050명, 미주 700명, 구주 210명, 중동 70명, 아프리카 70명

표본추출

- ▶ 대륙별 재외국민 수 비례 임의할당 후 무작위 추출

표본오차

- ▶ 95% 신뢰수준에서 최대허용 표본오차는 $\pm 2.14\%$

조사방법

- ▶ 전화면접조사와 자기기입식 온라인조사 병행
(전화조사 189명, 온라인조사 1,911명)

조사기간

- ▶ 2017년 6월 13일(화) ~ 7월 14일(금) - [4주간]

조사수행기관

- ▶ (주)글로벌리서치

Ⅲ. 조사 내용

투표참여 의식

- ▶ 제19대 대통령선거 관심도
- ▶ 지지 후보자 결정 시기
- ▶ 지지 후보자 선택 시 주요 고려사항
- ▶ 지지 후보자 선택 시 영행(도움)을 미친 요인
- ▶ 지지 후보자 선택 시 필요한 정보의 충분성
- ▶ 제19대 대통령선거 신고·신청 후 미투표 사유
- ▶ 제19대 대통령선거 미신고·미신청 사유
- ▶ 새로 도입된 재외선거 제도의 투표 참여 제고 효과성
- ▶ 새로 도입된 재외선거 제도 인지 여부
- ▶ 새로 도입된 재외선거 제도의 가장 큰 효과
- ▶ 투표참여를 높이기 위해 가장 시급히 개선해야 할 사항
- ▶ 향후 재외선거 참여 의향 여부 및 미참여 의향 사유
- ▶ 헌법개정안과 중요정책에 대한 국민투표 참여 의향 및 미참여 의향 사유

공명선거 홍보활동 평가

- ▶ 홍보활동 경험 여부 및 경험매체
- ▶ 선거관리위원회와 공관의 홍보활동 효과성
- ▶ 정당·후보자 정보 획득 경로
- ▶ 효과적인 재외선거 제도 안내 및 공명선거 홍보방법
- ▶ 특히 홍보하여야 할 재외선거 제도

선거 분위기에 대한 평가

- ▶ 제19대 대통령선거 공정성 평가 및 이유
- ▶ 제19대 대통령선거 정당·후보자의 선거운동 경험 여부
- ▶ 정당·후보자의 선거법 준수 정도
- ▶ 불법선거운동 목격 또는 경험 및 신고·제보 여부
- ▶ 재외선거 공정성 확보 방안

선거관리위원회 중점 해결과제

- ▶ 향후 재외선거 관련 선거관리위원회 중점 해결사항
- ▶ 향후 재외선거 개선 및 건의사항

IV. 실사 진행

1. 전화 조사 진행 절차

리스트 확보

- ▶ 1단계 : 재외국민 리스트를 국가별로 정렬
- ▶ 2단계 : 국가별로 리스트 추출

조사 준비

- ▶ 조사 응답률 제고를 위해 국가별 조사 가능 시간대 파악

면접원 교육

- ▶ 1단계 : 면접원 선발(조사국가별 조사가능 시간대 고려)
- ▶ 2단계 : 조사방법과 내용, 재외국민 컨택요령 등에 대한 오리엔테이션 실시

조사 진행

- ▶ 설문내용 및 순서에 따라 설문 진행 → 응답 완료
- ▶ 담당연구원 및 실사연구원(supervisor)이 전화조사 진행상황 수시 체크

2. 온라인 조사 진행 절차

리스트 확보 및 정리

- ▶ 1단계 : 신고 · 신청자 리스트 검토 및 국가별 리스트 추출
- ▶ 2단계 : 재외 한인회, 유학생회, 종교단체 등 주요 한인 커뮤니티를 통한 리스트 확보

온라인 설문 구축

- ▶ 1단계 : 온라인 설문 구축
- ▶ 2단계 : 테스트 링크 개설을 통한 테스트 후 Live 링크 확정

실시간 응답 확인

- ▶ 온라인 설문 응답결과 및 진행 상황을 실시간으로 확인

3. 검증 및 자료처리

검 증

- ▶ 온라인 조사 : 응답에 걸린 시간이 과도하게 짧은 경우 자동 체크
- ▶ 전화조사 : 글로벌리서치의 모니터 시스템을 활용하여 면접원들의 진행과정에 대한 실시간 모니터링

자료처리

- ▶ 사전 설문 LOGIC 설계에 따라 비논리적 응답 입력 방지
- ▶ 더블펀칭 시스템으로 데이터 펀칭과정에서 발생할 수 있는 오류 방지

V. 응답자 특성

1. 응답자 특성(전체)

(단위 : %)

구분		(사례수)	백분율
전체		(2100)	100.0
신고·신청 및 투표 여부	신고·신청 - 투표자	(1000)	47.6
	신고·신청 - 미투표자	(550)	26.2
	미신고·미신청자	(550)	26.2
성별	남자	(1111)	52.9
	여자	(989)	47.1
연령별	만19~29세	(597)	28.4
	30대	(549)	26.1
	40대	(545)	26.0
	50대 이상	(409)	19.5
거주자격별	영주권자	(519)	24.7
	체류자	(1581)	75.3
대륙별	아주	(1050)	50.0
	미주	(700)	33.4
	구주	(210)	10.0
	중동	(70)	3.3
	아프리카	(70)	3.3
거주국가별	일본	(210)	10.0
	중국	(240)	11.4
	미국	(478)	22.8
	기타	(1172)	55.8
이동거리별 (거소-공관기준)	20km(12마일)미만	(747)	35.6
	20km(12마일)이상 40km(25마일)미만	(378)	18.0
	40km(25마일)이상 60km(37마일)미만	(180)	8.6
	60km(37마일)이상 80km(50마일)미만	(125)	5.9
	80km(50마일)이상 100km(62마일)미만	(88)	4.2
이동시간별 (거소-공관기준)	100km 이상	(582)	27.7
	1시간 이내	(1168)	55.6
	1~3시간 이내	(482)	23.0
	3~5시간 이내	(189)	9.0
	5시간 초과	(174)	8.3
한국선거경험	자동차로 이동불가	(87)	4.1
	있음	(1690)	80.5
거주기간	없음	(410)	19.5
	3년 미만	(698)	33.2
	3~5년 미만	(367)	17.5
	5~10년 미만	(454)	21.6
	10~20년 미만	(463)	22.1
직업	20년 이상	(118)	5.6
	자영업자	(268)	12.8
	현지 근로자	(644)	30.7
	상사 주재원	(192)	9.1
	가정주부	(223)	10.6
	학생	(485)	23.1
	무직/기타/무응답	(288)	13.7

2. 응답자 특성(신고·신청자·투표자)

(단위 : %)

구분		(사례수)	백분율
전체		(1000)	100.0
성별	남자	(542)	54.2
	여자	(458)	45.8
연령별	만19~29세	(287)	28.7
	30대	(272)	27.2
	40대	(264)	26.4
	50대 이상	(177)	17.7
거주자격별	영주권자	(241)	24.1
	체류자	(759)	75.9
대륙별	아주	(578)	57.8
	미주	(341)	34.1
	구주	(46)	4.6
	중동	(18)	1.8
	아프리카	(17)	1.7
거주국가별	일본	(133)	13.3
	중국	(120)	12.0
	미국	(239)	23.9
	기타	(508)	50.8
이동거리별 (거소-공관기준)	20km(12마일)미만	(413)	41.3
	20km(12마일)이상 40km(25마일)미만	(203)	20.3
	40km(25마일)이상 60km(37마일)미만	(91)	9.1
	60km(37마일)이상 80km(50마일)미만	(61)	6.1
	80km(50마일)이상 100km(62마일)미만	(34)	3.4
	100km 이상	(198)	19.8
이동시간별 (거소-공관기준)	1시간 이내	(632)	63.2
	1~3시간 이내	(216)	21.6
	3~5시간 이내	(72)	7.2
	5시간 초과	(58)	5.8
	자동차로 이동불가	(22)	2.2
한국선거경험	있음	(803)	80.3
	없음	(197)	19.7
거주기간	3년 미만	(308)	30.8
	3~5년 미만	(180)	18.0
	5~10년 미만	(237)	23.7
	10~20년 미만	(230)	23.0
	20년 이상	(45)	4.5
직업	자영업자	(125)	12.5
	현지 근로자	(316)	31.6
	상사 주재원	(100)	10.0
	가정주부	(113)	11.3
	학생	(222)	22.2
	무직/기타/무응답	(124)	12.4

3. 응답자 특성(신고·신청자-미투표자)

(단위 : %)

구분		(사례수)	백분율
전체		(550)	100.0
성별	남자	(301)	54.7
	여자	(249)	45.3
연령별	만19~29세	(159)	28.9
	30대	(140)	25.4
	40대	(139)	25.3
	50대 이상	(112)	20.4
거주자격별	영주권자	(125)	22.7
	체류자	(425)	77.3
대륙별	아주	(224)	40.7
	미주	(170)	30.9
	구주	(99)	18.0
	중동	(20)	3.7
	아프리카	(37)	6.7
거주국가별	일본	(34)	6.2
	중국	(65)	11.8
	미국	(118)	21.5
	기타	(333)	60.5
이동거리별 (거소-공관기준)	20km(12마일)미만	(137)	24.9
	20km(12마일)이상 40km(25마일)미만	(70)	12.7
	40km(25마일)이상 60km(37마일)미만	(41)	7.5
	60km(37마일)이상 80km(50마일)미만	(36)	6.5
	80km(50마일)이상 100km(62마일)미만	(24)	4.4
	100km 이상	(242)	44.0
이동시간별 (거소-공관기준)	1시간 이내	(222)	40.4
	1~3시간 이내	(142)	25.8
	3~5시간 이내	(64)	11.6
	5시간 초과	(81)	14.7
	자동차로 이동불가	(41)	7.5
한국선거경험	있음	(444)	80.7
	없음	(106)	19.3
거주기간	3년 미만	(201)	36.6
	3~5년 미만	(102)	18.5
	5~10년 미만	(106)	19.3
	10~20년 미만	(108)	19.6
	20년 이상	(33)	6.0
직업	자영업자	(66)	12.0
	현지 근로자	(162)	29.4
	상사 주재원	(51)	9.3
	가정주부	(46)	8.4
	학생	(136)	24.7
	무직/기타/무응답	(89)	16.2

4. 응답자 특성(미신고 · 미신청자)

(단위 : %)

구분		(사례수)	백분율
전체		(550)	100.0
성별	남자	(268)	48.7
	여자	(282)	51.3
연령별	만19~29세	(151)	27.5
	30대	(137)	24.9
	40대	(142)	25.8
	50대 이상	(120)	21.8
거주자격별	영주권자	(153)	27.8
	체류자	(397)	72.2
대륙별	아주	(248)	45.1
	미주	(189)	34.4
	구주	(65)	11.8
	중동	(32)	5.8
	아프리카	(16)	2.9
거주국가별	일본	(43)	7.8
	중국	(55)	10.0
	미국	(121)	22.0
	기타	(331)	60.2
이동거리별 (거소-공관기준)	20km(12마일)미만	(197)	35.8
	20km(12마일)이상 40km(25마일)미만	(105)	19.1
	40km(25마일)이상 60km(37마일)미만	(48)	8.7
	60km(37마일)이상 80km(50마일)미만	(28)	5.1
	80km(50마일)이상 100km(62마일)미만	(30)	5.5
	100km 이상	(142)	25.8
이동시간별 (거소-공관기준)	1시간 이내	(314)	57.1
	1~3시간 이내	(124)	22.5
	3~5시간 이내	(53)	9.6
	5시간 초과	(35)	6.4
	자동차로 이동불가	(24)	4.4
한국선거경험	있음	(443)	80.5
	없음	(107)	19.5
거주기간	3년 미만	(189)	34.4
	3~5년 미만	(85)	15.4
	5~10년 미만	(111)	20.2
	10~20년 미만	(125)	22.7
	20년 이상	(40)	7.3
직업	자영업자	(77)	14.0
	현지 근로자	(166)	30.2
	상사 주재원	(41)	7.5
	가정주부	(64)	11.6
	학생	(127)	23.1
	무직/기타/무응답	(75)	13.6

5. 대륙별 · 국가별 사례수

대륙	국가별 사례수 (총 96개국)
아주 (1,050)	<p>일본(210), 중국(240), 필리핀(50), 호주(126), 베트남(106), 인도네시아(46), 뉴질랜드(61), 태국(36), 말레이시아(20), 네팔(7), 대만(21), 몽골(1), 미얀마(6), 방글라데시(2), 스리랑카(1), 싱가포르(46), 우즈베키스탄(5), 인도(26), 카자흐스탄(4), 캄보디아(21), 파키스탄(2), 피지(2), 홍콩(10), 동티모르(1)</p>
미주 (700)	<p>미국(478), 캐나다(172), 브라질(7), 아르헨티나(4), 멕시코(17), 과테말라(5), 니카라과(1), 에콰도르(2), 칠레(2), 콜롬비아(5), 페루(3), 볼리비아(1), 파라과이(2), 베네수엘라(1)</p>
구주 (210)	<p>영국(31), 독일(66), 프랑스(27), 네덜란드(10), 룩셈부르크(1), 스웨덴(3), 스위스(2), 스페인(13), 슬로바키아(5), 아제르바이잔(1), 우크라이나(3), 이탈리아(7), 체코(6), 카자흐스탄(1), 터키(3), 폴란드(4), 러시아(11), 루마니아(2), 벨기에(1), 리투아니아(1), 아일랜드(3), 오스트리아(4), 포르투갈(1), 핀란드(1), 헝가리(1), 코소보(1), CIS(1)</p>
중동 (70)	<p>아랍에미리트(35), 사우디아라비아(13), 이라크(2), 이란(1), 쿠웨이트(4), 터키(2), 바레인(1), 이집트(2), 이스라엘(3), 요르단(2), 카타르(4), 오만(1)</p>
아프리카 (70)	<p>남아프리카공화국(14), 가나(4), 르완다(9), 모로코(3), 잠비아(1), 짐바브웨(1), 케냐(7), 코트디부아르(3), 탄자니아(4), 콩고(1), 나이지리아(5), 우간다(2), 마다가스카르(2), 말라위(2), 모잠비크(3), 세네갈(3), 알제리(2), 앙골라(1), 카메룬(3)</p>



NATIONAL ELECTION COMMISSION



제 2 부

조사 결과 요약

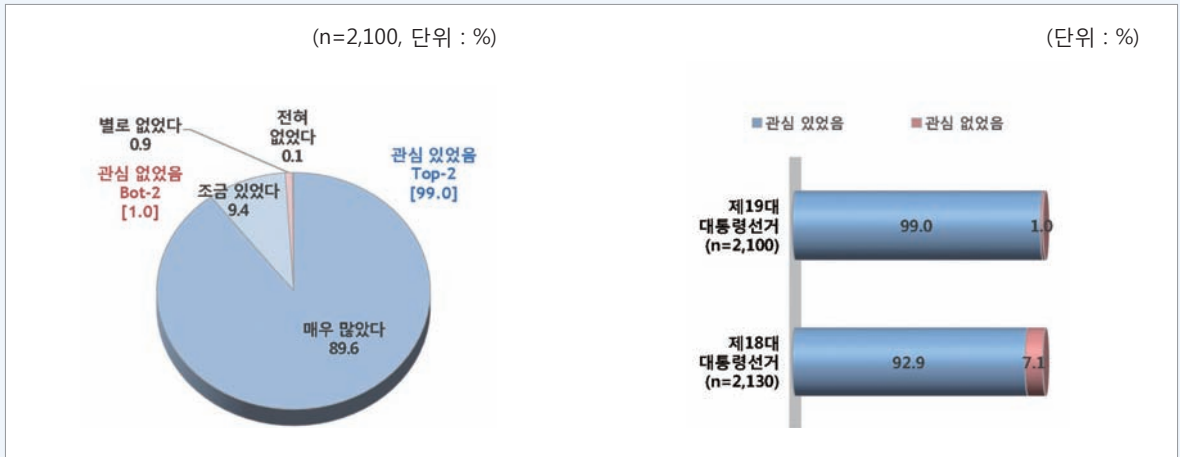




제2부 조사 결과 요약

I. 투표참여 의식

1. 제19대 대통령선거 관심도



▶ 전체 응답자(2,100명)의 99.0%는 제19대 대통령선거에 관심이 있었던 것으로 나타났으며, 제18대 대통령선거 대비 6.1% 증가하였음.

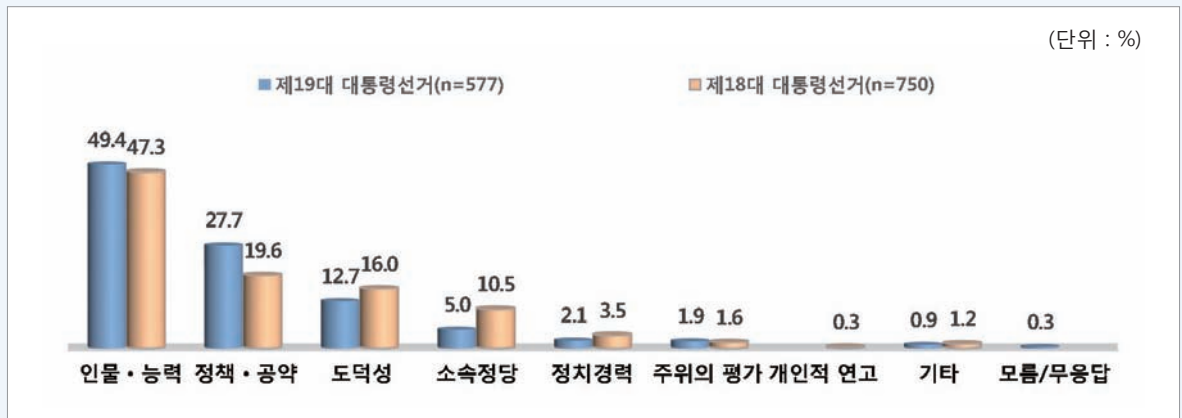
2. 지지 후보자 결정 시기(Base=투표한 사람)



▶ 투표한 응답자(1,000명)의 지지 후보자 결정 시기는 '투표일 3주 이상 전'(33.1%)이 가장 높게 나타났으며, 다음으로 '신고·신청기간 만료(3.30) 전'(22.5%), '투표일 1주일 전'(17.7%), '투표일 1~3일전'(13.1%) 등의 순으로 나타나 응답자의 절반 이상이 투표일 3주일 이전에 지지 후보자를 결정한 것으로 나타남.

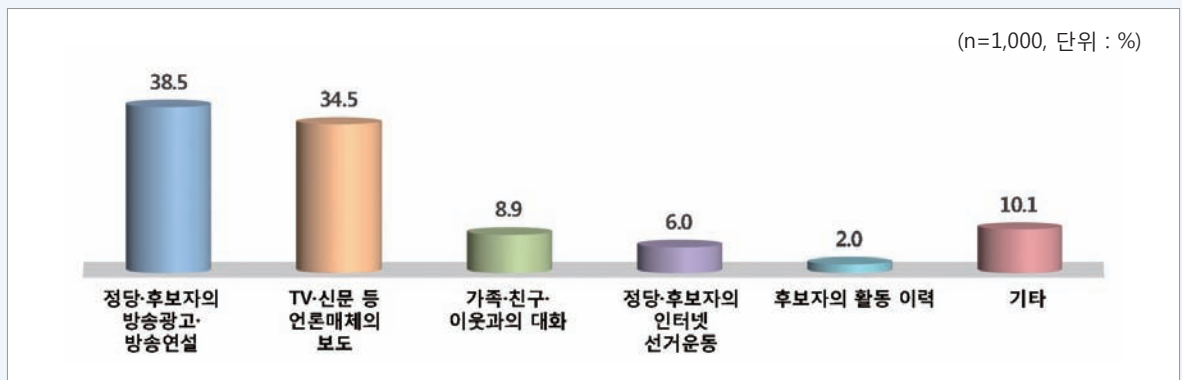


3. 지지 후보자 선택 시 주요 고려사항 (Base=투표한 사람)



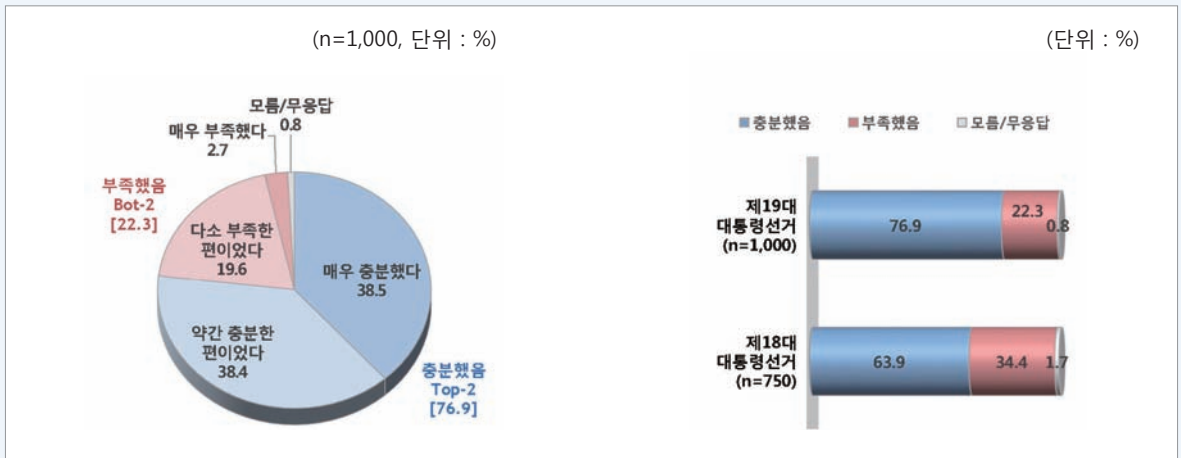
▶ 투표한 응답자(577명)는 지지 후보자 선택 시 ‘인물·능력’(49.4%)을 가장 많이 고려하는 것으로 나타났으며, 제18대 대통령선거와 비슷한 것으로 나타남.

4. 지지 후보자 선택 시 영향(도움)을 미친 요인(Base=투표한 사람)



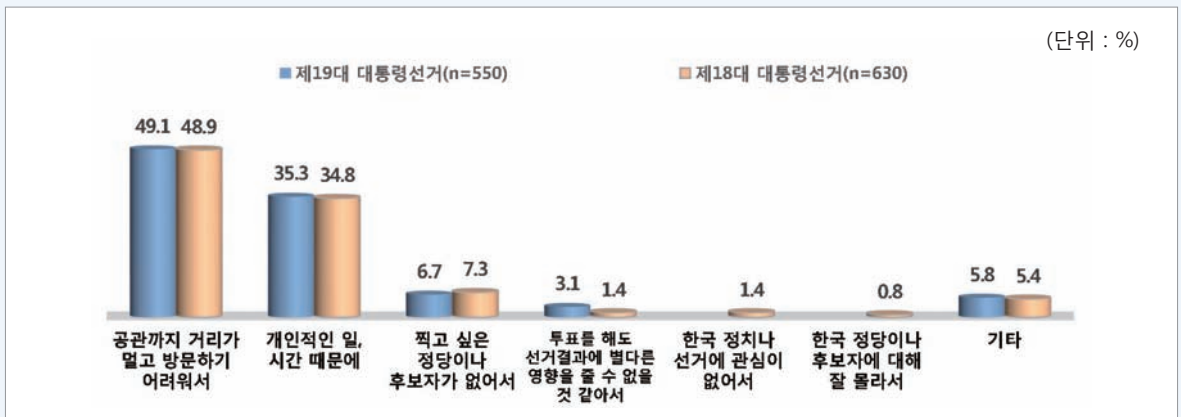
▶ 투표한 응답자(1,000명)는 지지 후보자 선택 시 ‘정당·후보자의 방송광고·방송연설’(38.5%)로부터 가장 많은 도움을 받은 것으로 나타남.

5. 지지 후보자 선택 시 정보의 충분성(Base=투표한 사람)



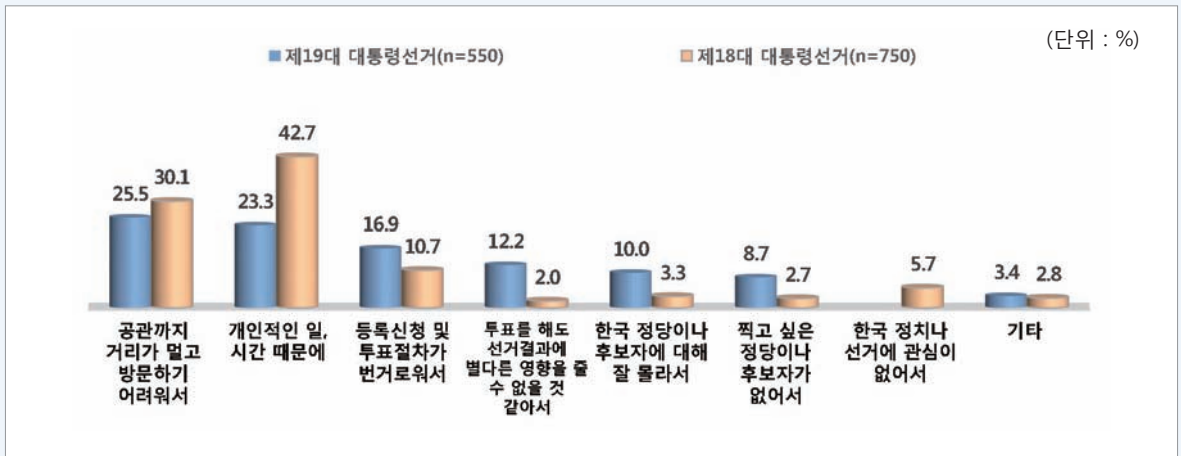
- ▶ 투표한 응답자(1,000명) 중 지지 후보자 선택 시 정보가 ‘충분했다’는 인식은 76.9%, ‘부족했다’는 인식은 22.3%로 나타남.
- ▶ 제18대 대통령선거에 비해 지지 후보자 선택 시 정보가 ‘충분했다’는 인식은 13.0% 증가, ‘부족했다’는 인식은 12.1% 감소하였으나, 정보가 부족하다는 인식이 여전히 높음.

6. 제19대 대통령선거 신고·신청 후 미투표 사유 (Base=투표하지 않은 사람)



- ▶ 투표하지 않은 응답자(550명)의 미투표 사유로는 ‘공관까지 거리가 멀고 방문하기 어려워서’가 49.1%로 나타남.
- ▶ 제18대 대통령선거에 비해 ‘공관까지 거리가 멀고 방문하기 어려워서’가 0.2% 증가하였고, 여전히 투표하지 않은 가장 큰 이유로 꼽고 있음.

7. 제19대 대통령선거 미신고·미신청 사유(Base=미신고·미신청자)



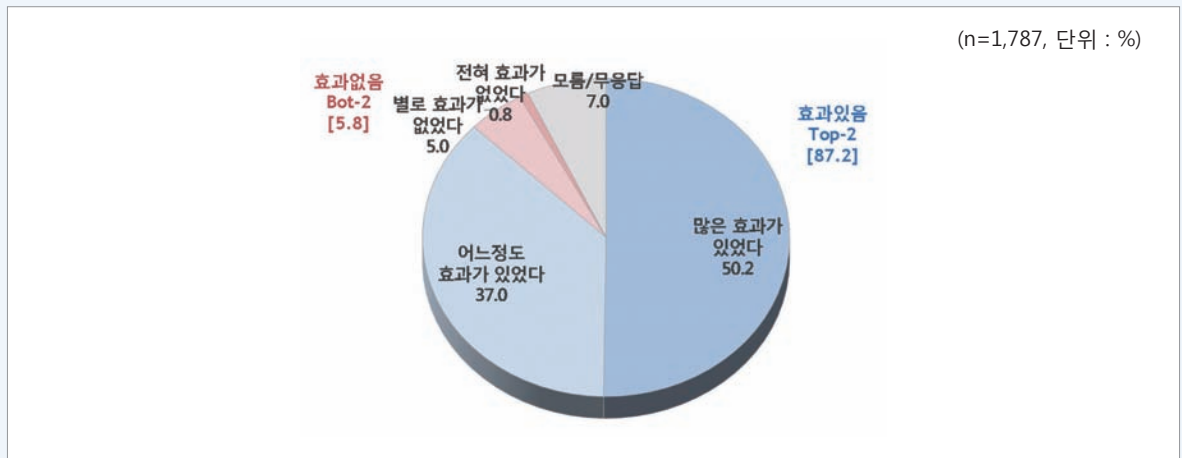
- ▶ 미신고·미신청자(550명)의 미신고·미신청 사유로 ‘공관까지 거리가 멀고 방문하기 어려워서’가 25.5%, ‘개인적인 일, 시간 때문에’가 23.3%로 나타남.
- ▶ 제18대 대통령선거에 비해 ‘공관까지 거리가 멀고 방문하기 어려워서’가 4.6%, ‘개인적인 일, 시간 때문에’는 19.4% 감소하였음.

8. 새로 도입된 재외선거 제도 인지 여부(Base=미신고·미신청자)



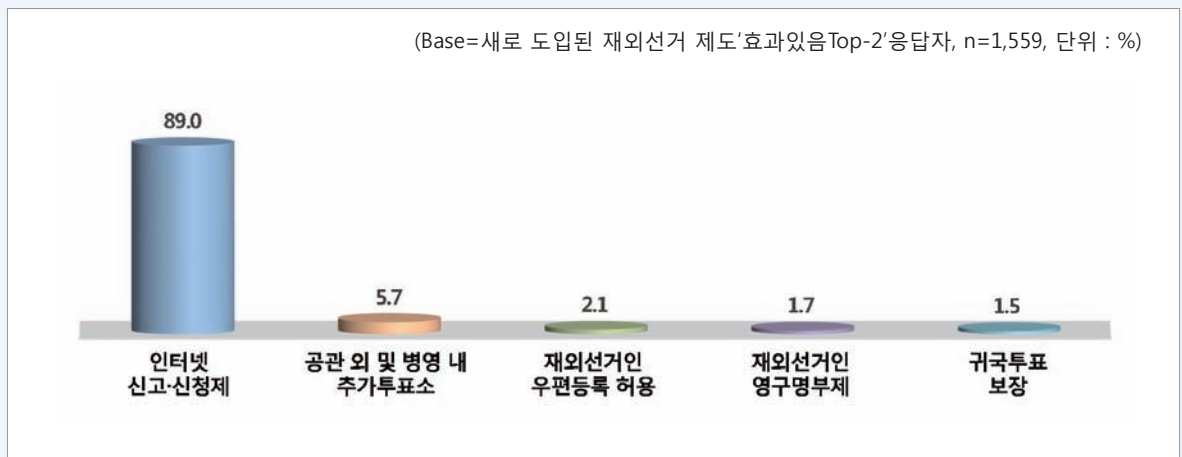
- ▶ 미신고·미신청자(550명) 중 새로 도입된 재외선거 제도에 대하여 ‘인지한다’는 43.1%, ‘인지하지 못한다’는 56.9%로 나타남.

9. 새로 도입된 재외선거 제도의 투표 참여 제고 효과성



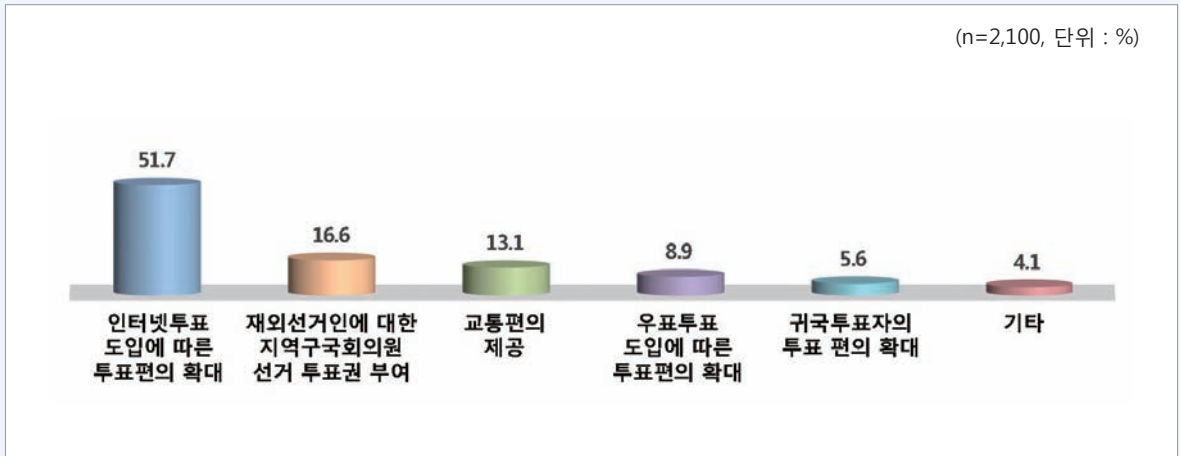
- ▶ 새로 도입된 재외선거 제도의 투표 참여 제고 효과는 ‘효과가 있다’(많은 효과가 있었다 50.2% + 어느 정도 효과가 있었다 37.0%)가 87.2%로 높게 나타남.

10. 새로 도입된 재외선거 제도의 가장 큰 효과



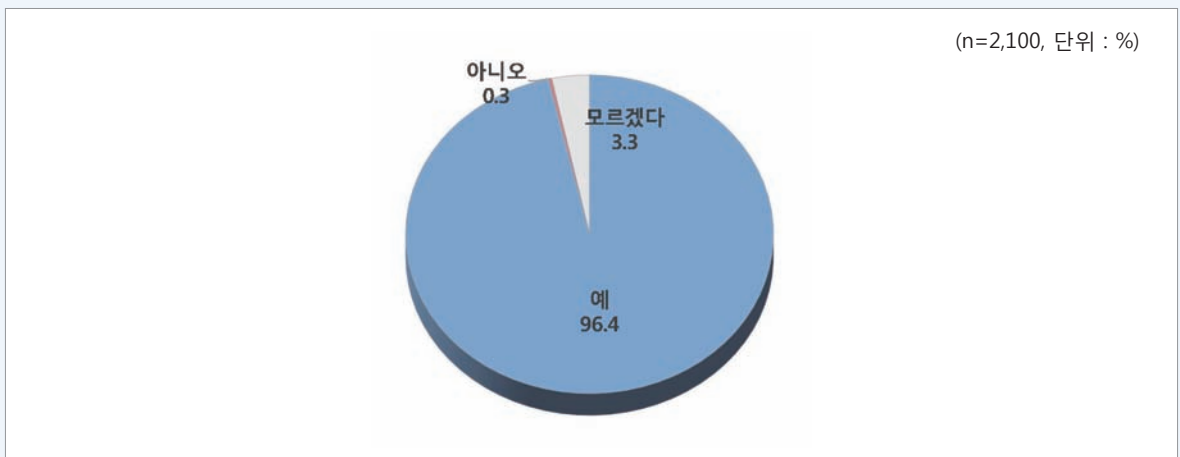
- ▶ 새로 도입된 재외선거 제도 중 ‘인터넷 신고·신청제’(89.0%)가 가장 효과적인 것으로 나타났으며, 그 다음으로 ‘공관 외 및 병영 내 추가투표소’(5.7%), ‘재외선거인 우편등록 허용’(2.1%) 등의 순으로 나타남.

11. 투표참여를 높이기 위해 가장 시급히 개선해야 할 사항



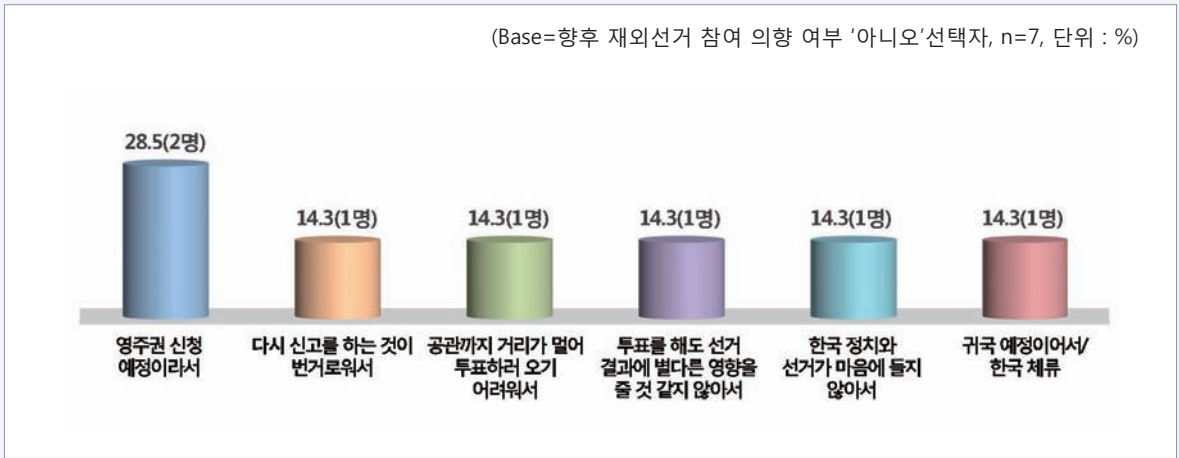
- ▶ 재외국민의 투표참여를 높이기 위해 가장 시급히 개선해야 할 사항으로, ‘인터넷투표 도입에 따른 투표편의 확대’가 51.7%로 높게 나타났으며, ‘재외선거인에 대한 지역구국회의원 선거 투표권 부여’(16.6%), ‘교통편의 제공’(13.1%) 등의 순으로 나타남.

12. 향후 재외선거 참여 의향 여부



- ▶ 향후 재외선거 참여 의향 여부에 대하여 96.4%가 참여할 것으로 나타남.

13. 향후 재외선거 미참여 의향 사유



▶ 향후 재외선거 참여 의향이 없다는 응답자(7명)의 미참여 사유로는 ‘영주권 신청 예정이라서’가 28.5%로 가장 많았음.

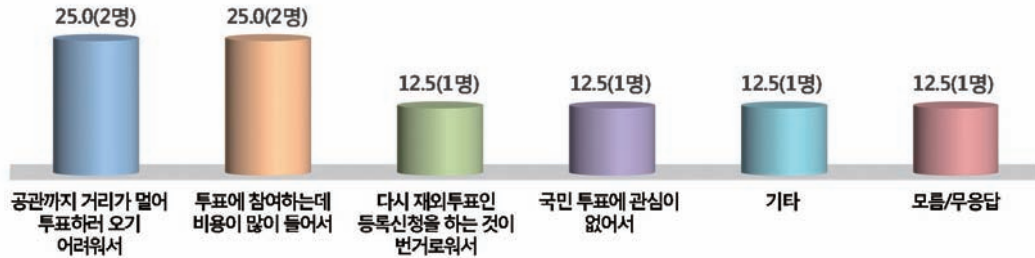
14. 헌법개정안과 중요정책에 대한 국민투표 실시에 있어, 투표 참여 의향



▶ 헌법개정안과 중요정책에 대한 국민투표 실시에 있어, 참여 의향 여부에 대하여 96.7%가 참여할 것으로 나타남.

15. 향후 헌법개정안과 중요정책에 대한 국민투표 미참여 의향 사유

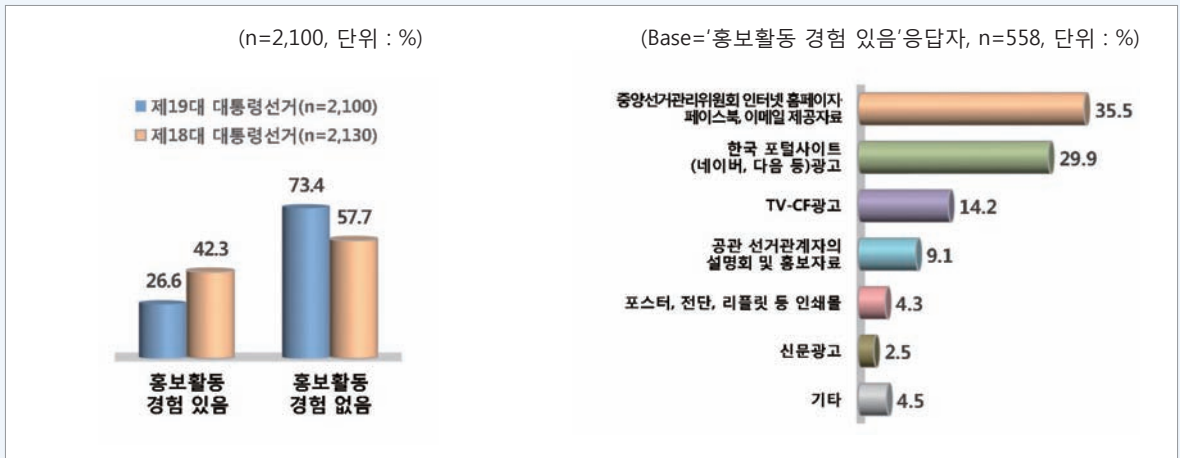
(Base=향후 헌법개정안과 중요정책에 대한 국민투표 참여 의향 여부 '아니오'선택자, n=8, 단위 : %)



- ▶ 헌법개정안과 중요정책에 대한 국민투표 실시에 있어, 참여 의향이 없다는 응답자(8명)의 미참여 사유로는 ‘공관까지 거리가 멀어 투표하러 오기 어려워서’, ‘투표에 참여하는데 비용이 많이 들어서’(각각 25.0%)가 높게 나타남.

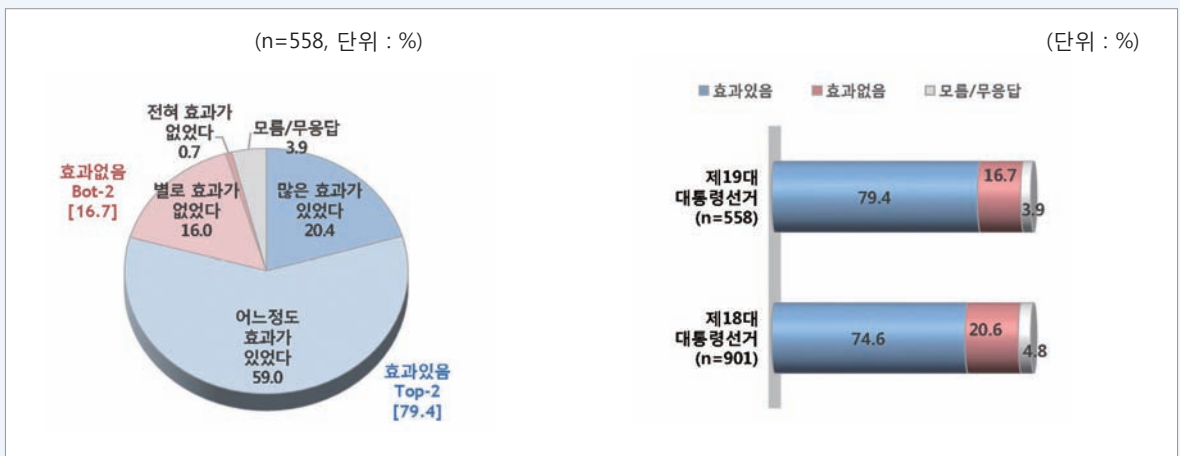
II. 공명선거홍보활동 평가

1. 홍보활동 경험 여부 및 경험매체



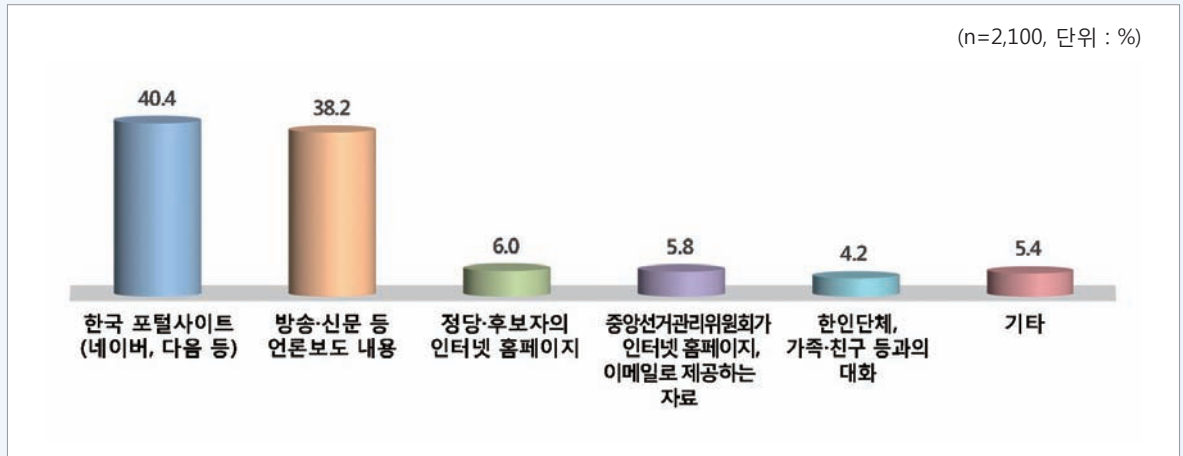
- ▶ 전체 응답자(2,100명) 중 선거관리위원회와 공관의 공명선거 및 투표참여 홍보활동을 경험한 적이 '있다'는 응답은 26.6%로 나타나 제18대 대통령선거에 비해 15.7% 감소하였음.
- ▶ 홍보활동을 경험한 응답자(558명)의 주요 경험매체로는 '중앙선거관리위원회 인터넷 홈페이지·페이스북, 이메일 제공자료'(35.5%), '한국 포털사이트(네이버, 다음 등) 광고'(29.9%) 등의 순으로 나타남.

2. 선거관리위원회와 공관의 홍보활동 효과성(Base=홍보활동을 경험한 사람)



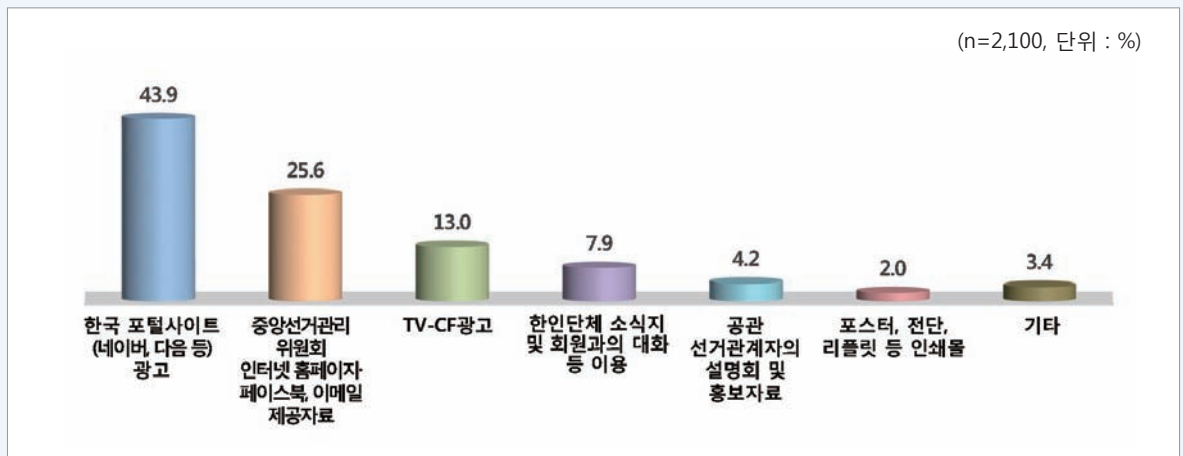
- ▶ 홍보활동을 경험한 응답자(558명) 중 공명선거 분위기 조성 및 투표 참여율 제고에 '효과가 있었다'(많은 효과가 있었다 20.4% + 어느 정도 효과가 있었다 59.0%)고 응답한 사람이 79.4%로 나타나 대체로 긍정적으로 평가하였음.

3. 후보자 정보 획득 경로



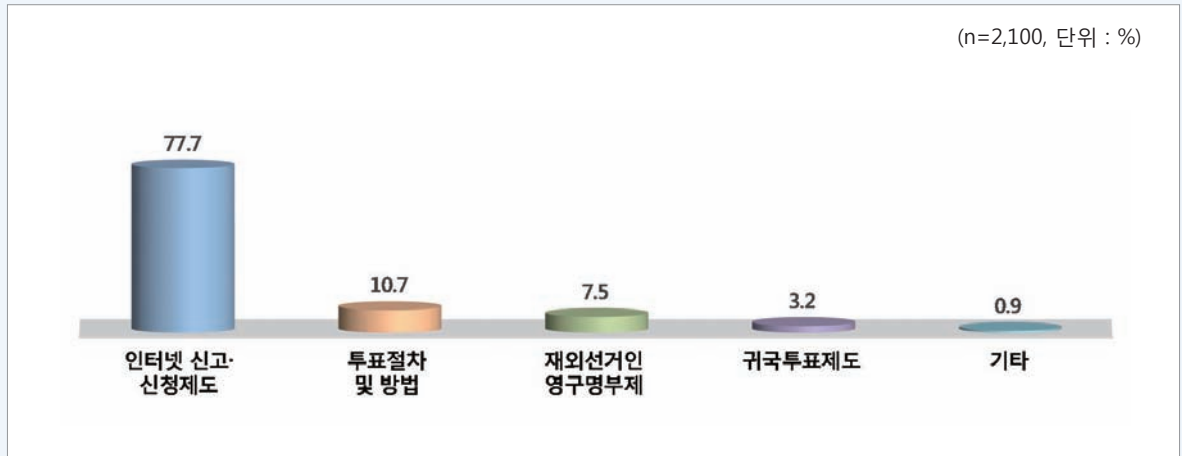
- ▶ 후보자 정보를 획득한 경로는 ‘한국 포털사이트(네이버, 다음 등)’가 40.4%로 가장 높게 나타났으며, 다음으로 ‘방송·신문 등 언론보도 내용’(38.2%) 등의 순으로 나타남.

4. 효과적인 재외선거 제도 안내 및 공명선거 홍보방법



- ▶ 효과적인 재외선거 제도 안내 및 공명선거 홍보방법으로 ‘한국 포털사이트(네이버, 다음 등) 광고’(43.9%), ‘중앙선거관리위원회 인터넷 홈페이지·페이스북, 이메일 제공자료’(25.6%), ‘TV-CF광고’(13.0%) 등의 순으로 나타남.

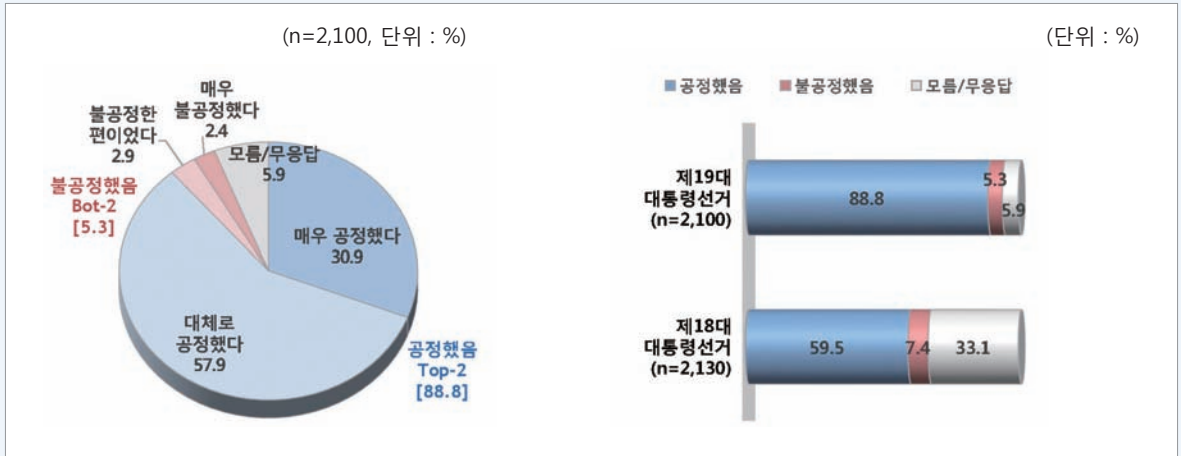
5. 특히 홍보하여야 할 재외선거 제도



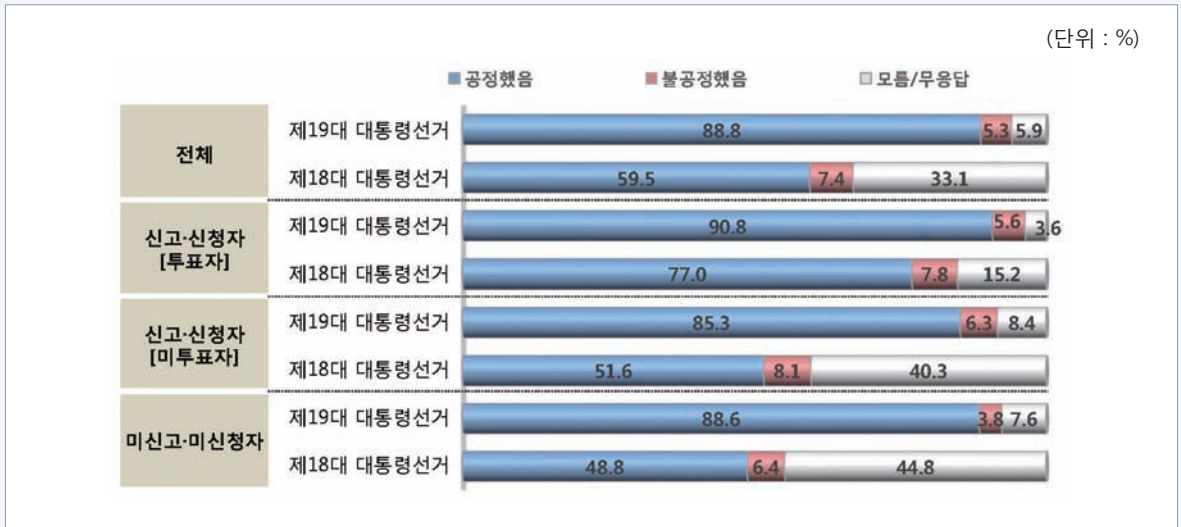
- ▶ 특히 홍보하여야 할 재외선거 제도로 ‘인터넷 신고·신청제도’(77.7%), ‘투표절차 및 방법’(10.7%), ‘재외선거인 영구명부제’(7.5%) 등의 순으로 나타나, 인터넷 신고·신청제도에 대한 적극적인 홍보가 필요할 것으로 보임.

Ⅲ. 선거분위기에 대한 평가

1. 제19대 대통령선거 공정성 평가

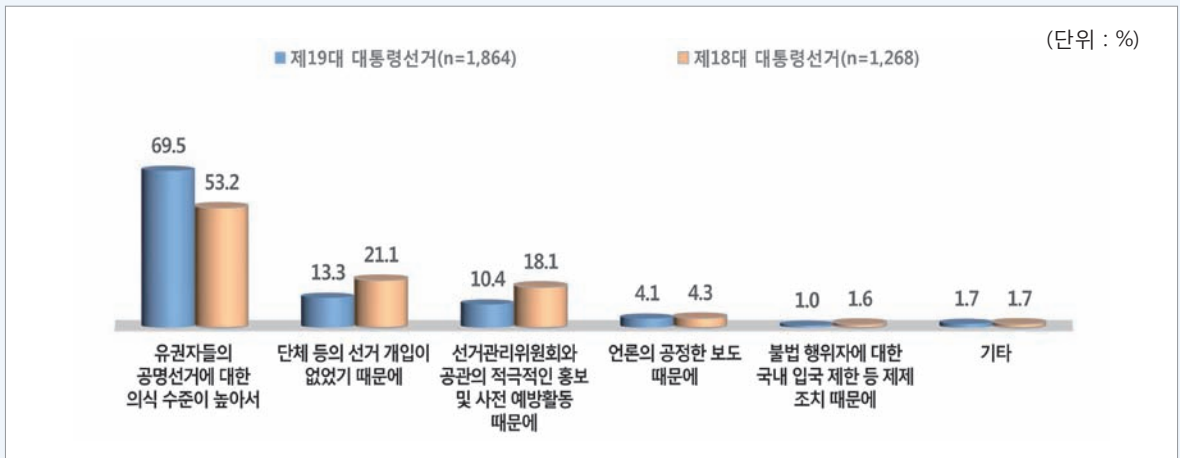


- ▶ 제19대 대통령선거의 공정성에 대해, ‘공정했다’는 긍정적인 평가가 88.8%, ‘불공정했다’는 부정적인 평가는 5.3%로 나타남.
- ▶ 제18대 대통령선거에 비해 ‘공정했다’는 긍정적인 평가가 29.3% 증가하였음.



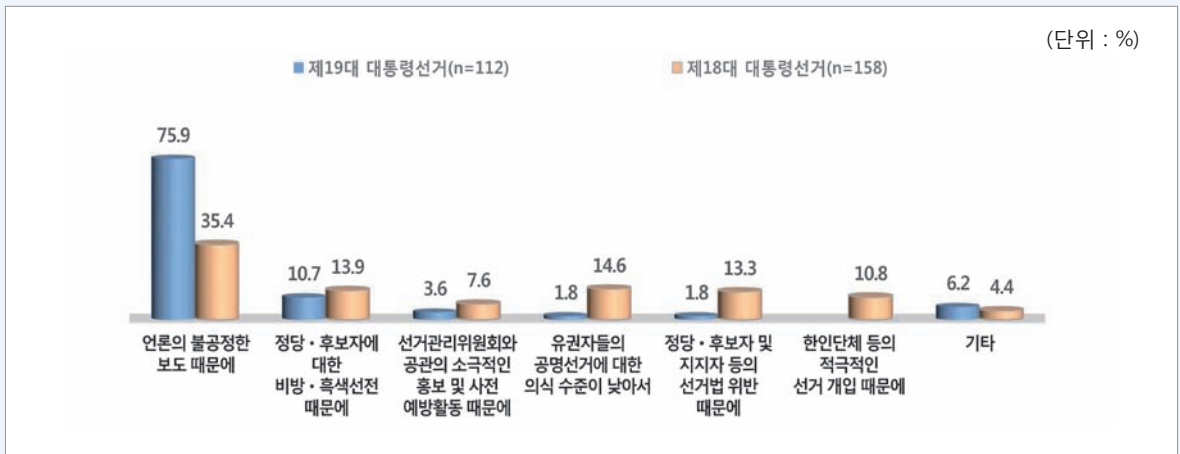
- ▶ 제19대 대통령선거의 공정성에 대해 신고·신청 및 투표 여부에 관계없이 제18대 대통령선거에 비해 긍정적인 평가가 증가하였고, 미신고·미신청자에서 39.8%로 가장 크게 증가하였음.

2-1. 제19대 대통령선거 공정 평가 이유(Base=공정성 평가 '공정했음' 응답자)



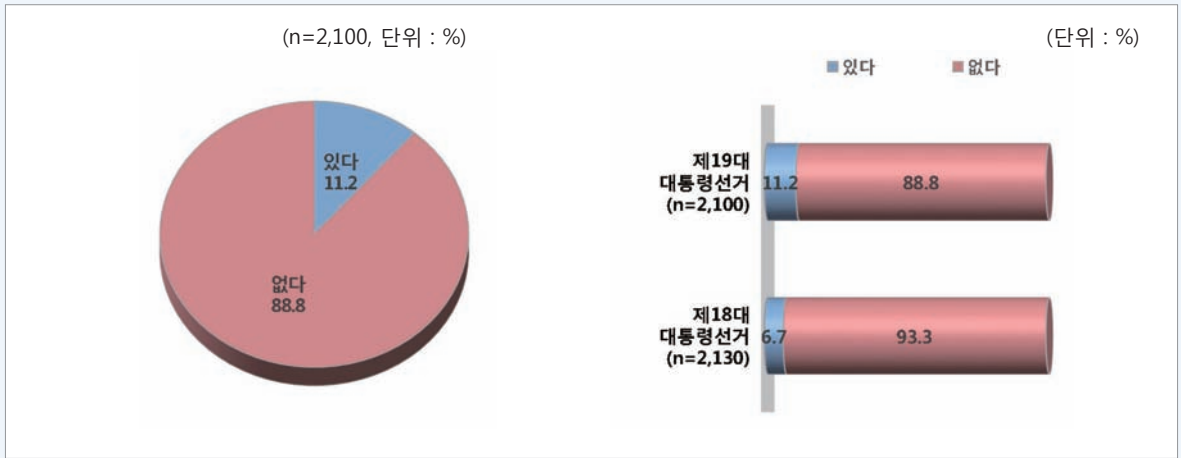
- ▶ 공정하다고 평가한 응답자(1,864명)는 그 이유로 제18대 대통령선거와 같이 ‘유권자들의 공명선거에 대한 의식 수준이 높아서’(69.5%)를 주된 이유로 꼽음.
- ▶ 한편, ‘단체 등의 선거 개입이 없었기 때문에’는 7.8%, ‘선거관리위원회와 공관의 적극적인 홍보 및 사전 예방활동 때문에’는 7.7% 감소하였음.

2-2. 제19대 대통령선거 불공정 평가 이유(Base=공정성 평가 '불공정했음' 응답자)



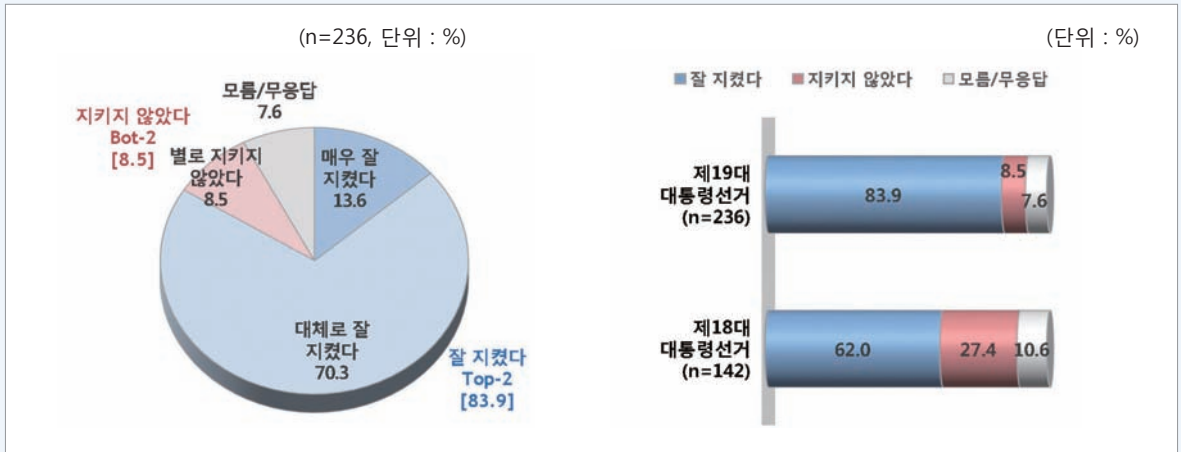
- ▶ 불공정하다고 평가한 응답자(112명)는 그 이유로 제18대 대통령선거에 비해 ‘언론의 불공정한 보도 때문에’가 주된 이유로 꼽혔으며, 40.5% 대폭 증가하였음.
- ▶ 한편, ‘정당·후보자에 대한 비방·흑색선전 때문에’는 3.2%, ‘선거관리위원회와 공관의 소극적인 홍보 및 사전 예방활동 때문에’는 4.0% 감소하였음.

3. 제19대 대통령선거 정당·후보자 선거운동 경험 여부



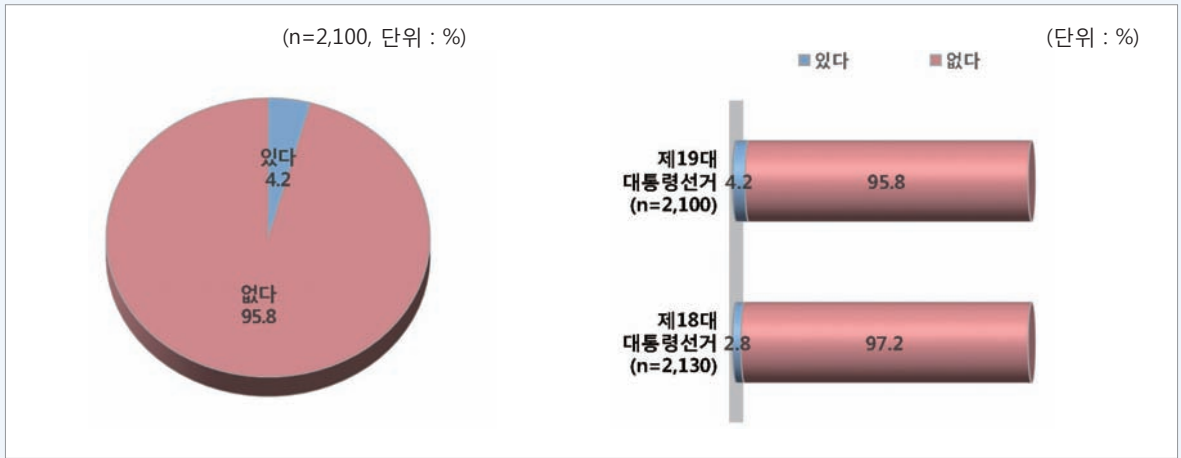
- ▶ 제19대 대통령선거에서 정당·후보자 선거운동을 경험한 적이 ‘있다’는 응답은 11.2%에 불과하여 여전히 낮게 나타남.

4. 정당·후보자 선거법 준수 정도(Base=후보자 선거운동을 경험한 사람)



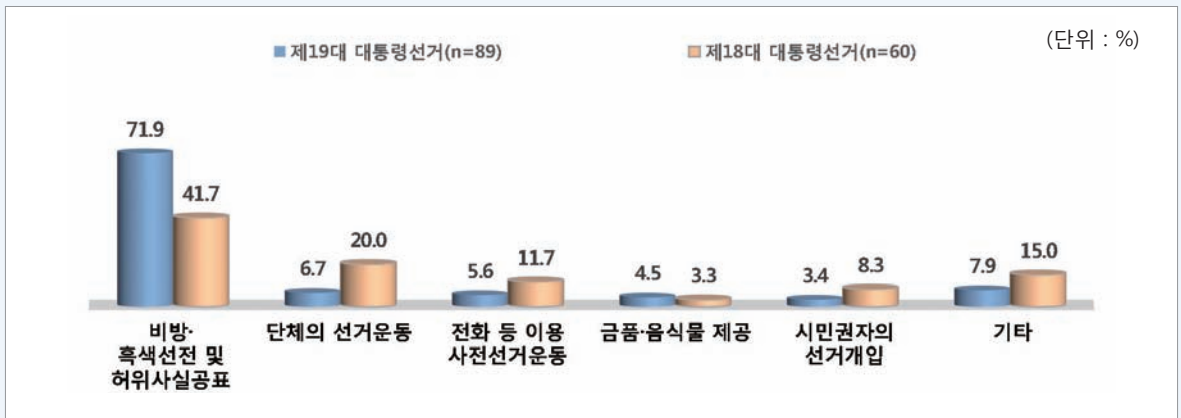
- ▶ 정당·후보자의 선거법 준수 여부에 대하여 선거운동 경험자(236명)는 제18대 대통령선거에 비해 ‘잘 지켰다’는 긍정평가가 21.9% 증가한 83.9%로 나타나, 후보자가 선거법을 준수한 것으로 평가하였음.

5. 불법선거운동 경험 또는 목격 여부



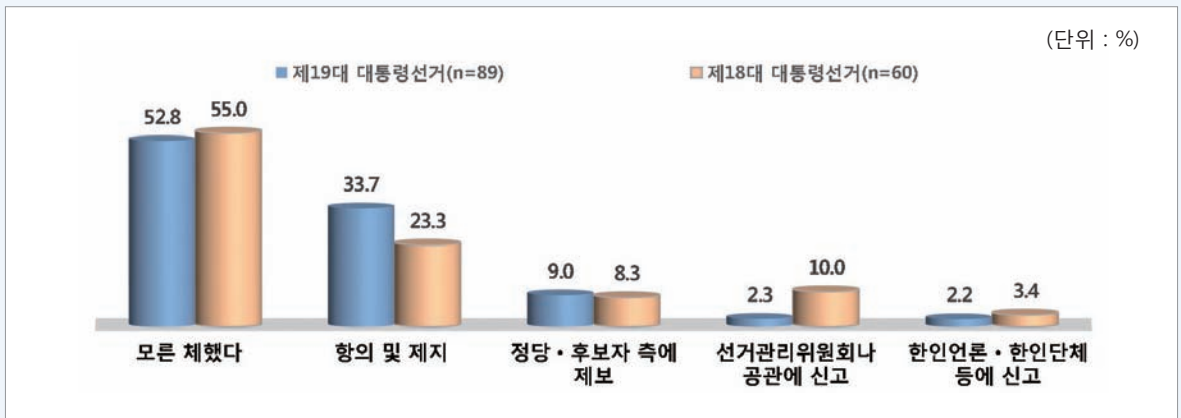
- ▶ 전체 응답자(2,100명) 중 불법선거운동을 경험하거나 목격한 적이 '있다'는 응답자는 제18대 대통령선거와 비슷한 수준으로 나타남.

6. 불법선거운동 경험 또는 목격 유형(Base=불법선거운동을 경험·목격한 사람)



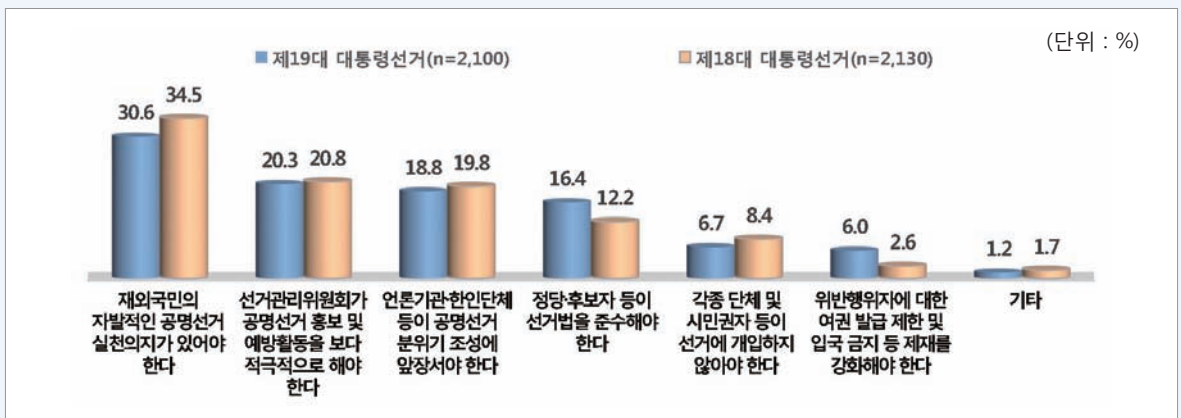
- ▶ 불법선거운동을 접한 적이 있는 응답자(89명)가 경험하거나 목격한 불법선거운동으로 '비방·흑색선전 및 허위사실공표'(71.9%)가 가장 높았고, 다음으로 '단체의 선거운동'(6.7%), '전화 등 이용 사전선거운동'(5.6%) 등의 순으로 나타남.
- ▶ 불법선거운동을 접한 적이 있는 응답자(89명)가 경험하거나 목격한 불법선거운동으로 제18대 대통령선거에 비해 '비방·흑색선전 및 허위사실공표'가 30.2% 증가하였음.

7. 불법선거운동 경험 또는 목격 시 행동(Base=불법선거운동을 경험·목격한 사람)



- ▶ 불법선거운동 경험/목격자(89명)의 대응방법은 ‘모른 채했다’(52.8%)가 가장 높게 나타났으며, ‘항의 및 제지’(33.7%), ‘정당·후보자 측에 제보’(9.0%) 등의 순으로 나타남.
- ▶ ‘모른 채 했다’는 소극적인 대응이 52.8%로 높게 나타남.

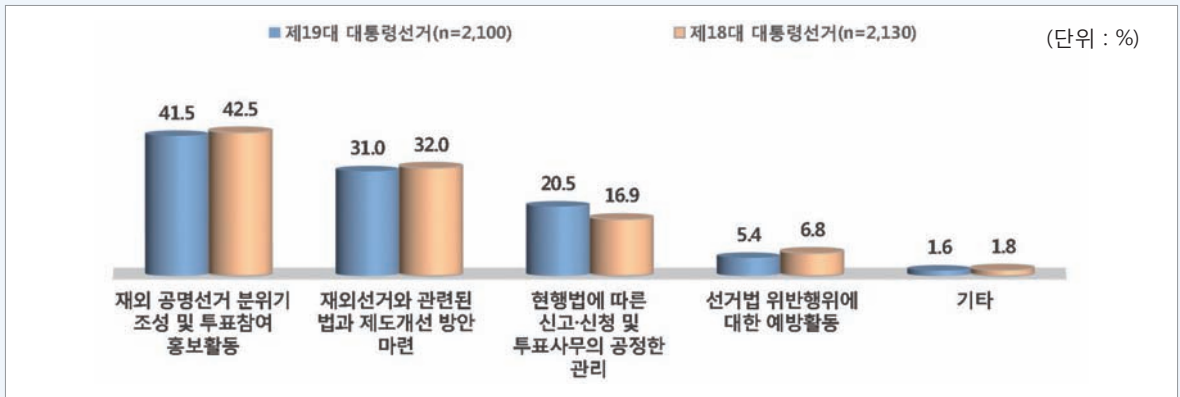
8. 재외선거 공정성 확보 방안



- ▶ 향후 재외선거의 공정성 확보를 위해 가장 필요한 사항으로 ‘재외국민의 자발적인 공명선거 실천의지가 있어야 한다’가 30.6%로 가장 높게 나타나, 대체적으로 제18대 대통령선거와 비슷한 경향을 보였으며, ‘선거관리위원회가 공명선거 홍보 및 예방활동을 보다 적극적으로 해야한다’는 0.5%, ‘언론기관·한인단체 등이 공명선거 분위기 조성에 앞장서야 한다’는 1.0% 감소하였음.

IV. 선거관리위원회 중점 해결과제

1. 향후 재외선거 대비 선거관리위원회 중점 해결사항



- ▶ 향후 재외선거를 대비하여 ‘재외 공명선거 분위기 조성 및 투표참여 홍보활동’(41.5%)을 선거관리위원회가 가장 중점적으로 해결해야 할 사항으로 꼽았으며, 다음으로 ‘재외선거와 관련된 법과 제도개선 방안 마련’이 31.0% 등의 순으로 나타남.
- ▶ 제18대 대통령선거에 비해 ‘재외 공명선거 분위기 조성 및 투표참여 홍보활동’, ‘재외선거와 관련된 법과 제도개선 방안 마련’은 각각 1.0% 감소하였음.

2. 향후 재외선거 개선 및 건의사항

- ▶ 향후 재외선거 개선을 위한 건의사항으로는 ‘투표의 편의성 개선이 필요하다’는 응답이 가장 많았으며, 세부적으로 ‘투표소 확대’, ‘투표편의 제공’ 등의 의견이 제시됨.

대분류	소분류	(사례수)	백분율
투표의 편의성 개선 (48.7%)	투표소 확대	550	26.2
	투표편의 제공	286	13.6
	투표기간/시기 개선	10	4.6
	투표절차 간소화	9	4.3
홍보 강화 개선 (25.3%)	홍보 강화 및 개선	422	20.1
	홍보 방법 다양화/개선	11	5.2
공정성 확보 및 불법행위 근절 (10.7%)	후보자/단체의 불법행위 근절	18	8.4
	유권자 의식 개선	5	2.3
신고·신청 편의성 개선 (4.5%)	신고·신청 편의성 개선	9	4.5
기타	기타	8	3.9
없다	없다	615	29.3
무응답	무응답	6	3.0

※ 대분류/중분류 기준 전체응답 제시.
 ※ 본 질문은 복수응답 가능으로 합이 100%가 넘음.



NATIONAL ELECTION COMMISSION



제 3 부

조사 결과 분석



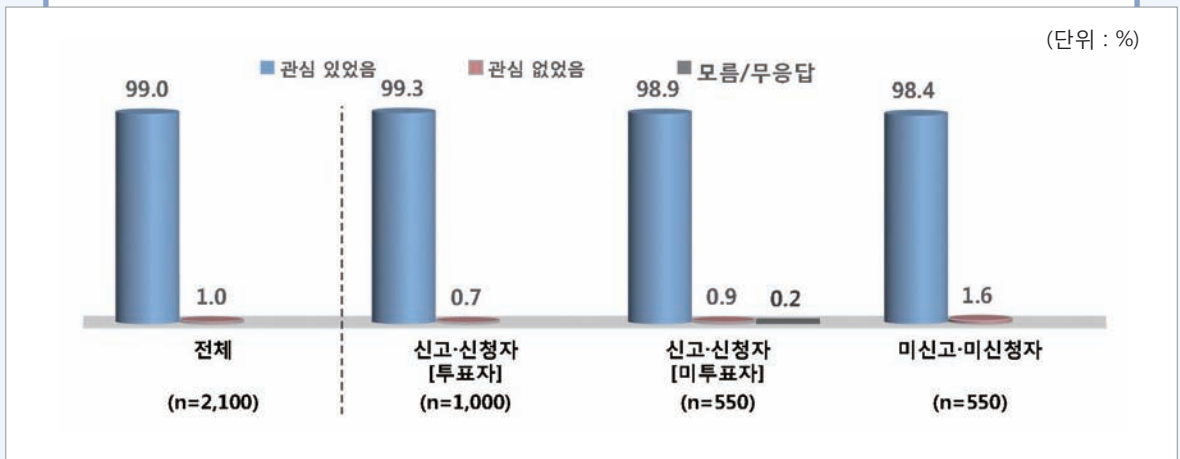


제3부 조사 결과 분석

I. 투표참여 의식

1. 제19대 대통령선거 관심도

문1) 귀하는 이번 제19대 대통령선거에 얼마나 관심이 있으셨습니까?



[조사 결과]

- ▶ 전체 응답자(2,100명)의 99.0%는 제19대 대통령선거에 ‘관심이 있었다’(매우 많았다 89.6% + 조금 있었다 9.4%)고 응답했으며, 그 중 ‘매우 관심이 있었다’는 응답이 89.6%로 나타나 제19대 대통령선거에 매우 높은 관심을 보임.

[응답자 특성별 분석]

- ▶ 제19대 대통령선거에 대한 ‘관심도’는 모든 계층에서 90% 이상으로 높은 가운데, 남자(99.0%), 30대(99.5%), 체류자(99.2%), 미주(99.7%), 미국(99.6%), 이동시간 1시간 이내(99.3%), 거주기간 3~5년 미만(99.5%) 층에서 상대적으로 높게 나타남.

(단위 : %)

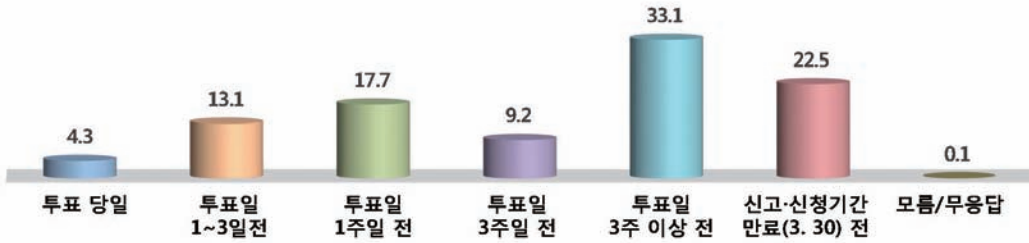
구분	(사례수)	관심 있었음	관심 없었음	모름/무응답	
전체	(2100)	99.0	1.0	0.0	
신고·신청 및 투표 여부	신고·신청 - 투표자	(1000)	99.3	0.7	0.0
	신고·신청 - 미투표자	(550)	98.9	0.9	0.2
	미신고·미신청자	(550)	98.4	1.6	0.0
성별	남자	(1111)	99.0	1.0	0.0
	여자	(989)	98.9	1.0	0.1
연령별	만19~29세	(597)	99.0	1.0	0.0
	30대	(549)	99.5	0.5	0.0
	40대	(545)	99.3	0.5	0.2
	50대 이상	(409)	97.8	2.2	0.0
거주자격별	영주권자	(519)	98.3	1.7	0.0
	체류자	(1581)	99.2	0.7	0.1
대륙별	아주	(1050)	98.8	1.2	0.0
	미주	(700)	99.7	0.3	0.0
	구주	(210)	98.1	1.4	0.5
	중동	(70)	98.6	1.4	0.0
거주국가별	아프리카	(70)	97.1	2.9	0.0
	일본	(210)	99.5	0.5	0.0
	중국	(240)	97.5	2.5	0.0
	미국	(478)	99.6	0.4	0.0
이동거리별 (거소-공관기준)	기타	(1172)	98.9	1.0	0.1
	20km(12마일)미만	(747)	99.1	0.8	0.1
	20km(12마일)이상 40km(25마일)미만	(378)	99.2	0.8	0.0
	40km(25마일)이상 60km(37마일)미만	(180)	98.9	1.1	0.0
	60km(37마일)이상 80km(50마일)미만	(125)	99.2	0.8	0.0
	80km(50마일)이상 100km(62마일)미만	(88)	97.7	2.3	0.0
	100km 이상	(582)	98.8	1.2	0.0
이동시간별 (거소-공관기준)	1시간 이내	(1168)	99.3	0.6	0.1
	1~3시간 이내	(482)	99.0	1.0	0.0
	3~5시간 이내	(189)	97.9	2.1	0.0
	5시간 초과	(174)	98.3	1.7	0.0
	자동차로 이동불가	(87)	97.7	2.3	0.0
한국선거경험	있음	(1690)	99.1	0.8	0.1
	없음	(410)	98.3	1.7	0.0
거주기간	3년 미만	(698)	99.4	0.4	0.2
	3~5년 미만	(367)	99.5	0.5	0.0
	5~10년 미만	(454)	99.1	0.9	0.0
	10~20년 미만	(463)	98.3	1.7	0.0
직업	20년 이상	(118)	96.6	3.4	0.0
	자영업자	(268)	98.1	1.9	0.0
	현지 근로자	(644)	99.2	0.8	0.0
	상사 주재원	(192)	100.0	0.0	0.0
	가정주부	(223)	98.7	1.3	0.0
	학생	(485)	99.2	0.8	0.0
	무직/기타/무응답	(288)	98.3	1.4	0.3

2. 지지 후보자 결정 시기(Base=신고·신청자-투표자)

문2) [신고·신청자 중 투표한 응답자만]

귀하는 이번 선거에서 지지하는 후보자를 언제 결정하셨습니다?

(n=1,000, 단위 : %)



[조사 결과]

- ▶ 투표한 응답자(1,000명)의 지지 후보자 결정 시기는 ‘투표일 3주 이상 전’(33.1%)이 가장 높게 나타났으며, ‘신고·신청기간 만료(3.30) 전’(22.5%), ‘투표일 1주일 전’(17.7%), ‘투표일 1~3일전’(13.1%) 등의 순으로 나타남.

[응답자 특성별 분석]

- ▶ ‘투표일 3주 이상 전’이라는 응답은 남자(37.3%), 50대 이상(44.6%), 영주권자(36.9%), 아주(34.6%), 이동거리 80km 이상 100km 미만(38.2%), 거주기간 3~5년 미만(39.5%), 상사 주재원(43.0%) 층에서 상대적으로 높게 나타남.

(단위 : %)

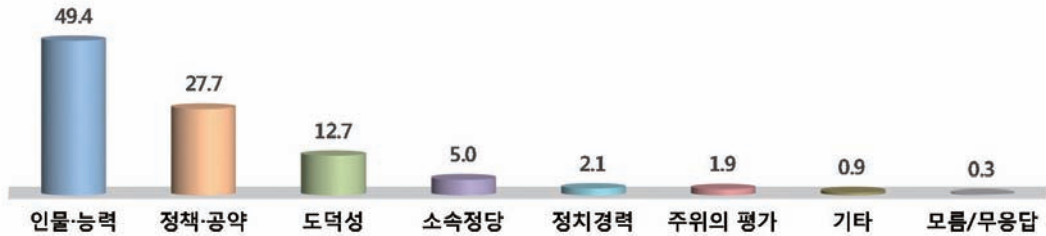
구분		(사례수)	투표 당일	투표일 1~3일전	투표일 1주일 전	투표일 3주일 전	투표일 3주 이상 전	신고·신청 기간 만료 (3. 30) 전	모름/ 무응답
전체		(1000)	4.3	13.1	17.7	9.2	33.1	22.5	0.1
성별	남자	(542)	2.4	10.5	16.2	10.3	37.3	23.1	0.2
	여자	(458)	6.5	16.2	19.4	7.9	28.2	21.8	0.0
연령별	만19~29세	(287)	7.0	20.2	25.1	9.7	21.6	16.4	0.0
	30대	(272)	5.9	11.7	17.3	8.1	29.4	27.6	0.0
	40대	(264)	1.1	9.9	11.7	7.6	41.7	28.0	0.0
	50대 이상	(177)	2.3	8.5	15.2	12.4	44.6	16.4	0.6
거주자격별	영주권자	(241)	4.2	10.8	14.1	12.4	36.9	21.6	0.0
	체류자	(759)	4.4	13.8	18.8	8.2	31.9	22.8	0.1
대륙별	아주	(578)	4.1	13.1	17.0	8.5	34.6	22.5	0.2
	미주	(341)	4.4	12.3	18.2	10.3	32.2	22.6	0.0
	구주	(46)	4.4	13.0	17.4	17.4	23.9	23.9	0.0
	중동	(18)	11.1	16.7	22.2	0.0	27.8	22.2	0.0
	아프리카	(17)	0.0	23.5	29.4	0.0	29.4	17.7	0.0
거주국가별	일본	(133)	3.8	17.3	18.8	9.0	32.3	18.8	0.0
	중국	(120)	4.2	13.3	12.5	9.2	36.7	24.1	0.0
	미국	(239)	2.9	10.5	17.6	11.7	34.3	23.0	0.0
	기타	(508)	5.1	13.2	18.7	8.1	31.9	22.8	0.2
이동거리별 (거소-공관기준)	20km(12마일)미만	(413)	3.4	14.3	19.4	10.4	31.5	21.0	0.0
	20km(12마일)이상 40km(25마일)미만	(203)	5.4	11.8	19.2	8.4	37.5	17.7	0.0
	40km(25마일)이상 60km(37마일)미만	(91)	5.5	11.0	17.6	8.8	32.9	24.2	0.0
	60km(37마일)이상 80km(50마일)미만	(61)	1.6	16.4	11.5	6.6	32.8	31.1	0.0
	80km(50마일)이상 100km(62마일)미만	(34)	0.0	11.8	17.6	14.7	38.2	17.7	0.0
	100km 이상	(198)	6.1	12.1	14.6	7.6	31.3	27.8	0.5
이동시간별 (거소-공관기준)	1시간 이내	(632)	4.4	13.3	20.0	9.3	32.6	20.4	0.0
	1~3시간 이내	(216)	3.3	12.0	14.8	8.8	34.7	26.4	0.0
	3~5시간 이내	(72)	5.6	9.7	18.1	6.9	38.9	20.8	0.0
	5시간 초과	(58)	5.2	15.5	8.6	13.8	29.3	25.9	1.7
	자동차로 이동불가	(22)	4.6	22.7	4.6	4.5	22.7	40.9	0.0
한국선거경험	있음	(803)	4.2	12.8	15.7	8.9	34.8	23.5	0.1
	없음	(197)	4.6	14.2	25.9	10.6	26.4	18.3	0.0
거주기간	3년 미만	(308)	5.5	16.9	18.2	7.5	29.5	22.4	0.0
	3~5년 미만	(180)	2.2	9.4	15.0	9.4	39.5	24.5	0.0
	5~10년 미만	(237)	5.9	13.9	16.9	8.4	30.4	24.5	0.0
	10~20년 미만	(230)	3.1	10.4	18.7	10.9	35.2	21.3	0.4
	20년 이상	(45)	2.2	11.1	24.4	15.6	35.6	11.1	0.0
직업	자영업자	(125)	1.6	8.0	19.2	12.0	37.6	20.8	0.8
	현지 근로자	(316)	4.4	11.7	21.8	7.6	30.1	24.4	0.0
	상사 주재원	(100)	3.0	9.0	12.0	9.0	43.0	24.0	0.0
	가정주부	(113)	3.5	13.3	9.7	9.7	37.2	26.6	0.0
	학생	(222)	7.2	20.7	22.5	9.9	22.1	17.6	0.0
	무직/기타/무응답	(124)	3.2	11.3	8.9	8.9	44.3	23.4	0.0

3. 지지 후보자 선택 시 주요 고려사항(Base=신고·신청자-투표자)

문3) [신고·신청자, 투표 응답자]

귀하는 투표할 후보자 선택 시 어떤 점을 가장 많이 고려하였습니까?

(n=577, 단위 : %)



[조사 결과]

- ▶ 투표한 응답자는 지지 후보자 선택 시 ‘인물·능력’(49.4%)을 가장 많이 고려하는 것으로 나타났으며, ‘정책·공약’(27.7%), ‘도덕성’(12.7%) 등의 순으로 나타남.

[추이분석]

- ▶ 지지 후보자 선택 시 주요 고려사항으로 제18대 대통령선거에 비해 ‘인물·능력’을 고려한다는 응답이 2.1%, ‘정책·공약’을 고려한다는 응답이 8.1% 증가한 반면, ‘소속 정당’(5.5%)은 가장 크게 감소하였음.

(단위 : %)

구분	인물·능력			정책·공약			도덕성			소속 정당		
	18대 대선	19대 대선	Gap	18대 대선	19대 대선	Gap	18대 대선	19대 대선	Gap	18대 대선	19대 대선	Gap
신고·신청자 [투표자]	47.3	49.4	2.1	19.6	27.7	8.1	16.0	12.7	-3.3	10.5	5.0	-5.5

[응답자 특성별 분석]

- ▶ ‘인물·능력’이라는 응답은 남자(54.1%), 40대(62.4%), 체류자(49.4%), 미주(57.0%), 미국(56.4%), 이동거리 60km 이상 80km 미만(61.3%), 이동시간 자동차로 이동불가(63.6%), 거주기간 3년 미만(51.4%), 현지 근로자(53.2%) 층에서 상대적으로 높게 나타남.

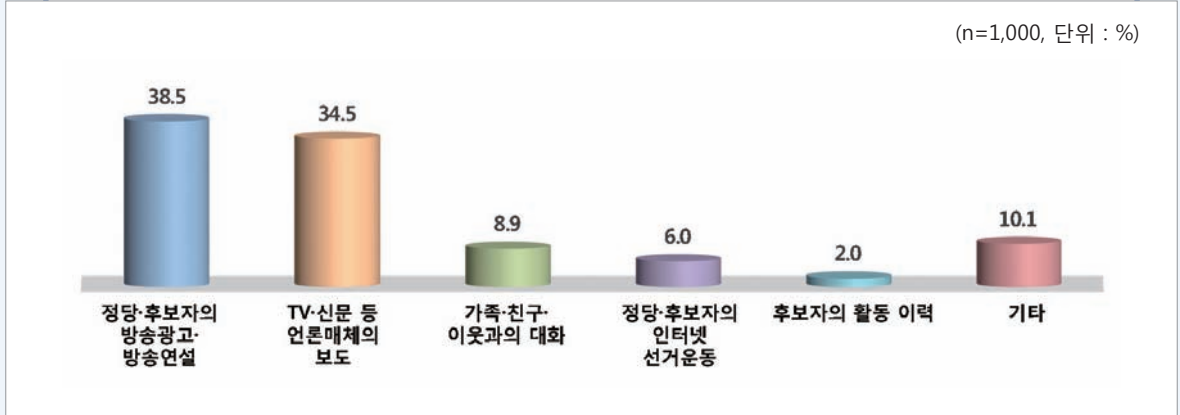
(단위 : %)

구분		(사례수)	인물·능력	정책·공약	도덕성	소속정당	정치경력	주위의 평가	기타	모름/무응답
전체		(577)	49.4	27.7	12.7	5.0	2.1	1.9	0.9	0.3
성별	남자	(307)	54.1	25.7	10.7	5.2	2.6	0.7	1.0	0.0
	여자	(270)	44.1	30.0	14.8	4.8	1.5	3.3	0.8	0.7
연령별	만19~29세	(209)	42.6	34.4	11.5	5.2	2.4	2.9	0.5	0.5
	30대	(153)	47.7	26.1	20.3	2.6	0.0	2.0	0.6	0.7
	40대	(133)	62.4	18.0	6.8	6.8	3.0	1.5	1.5	0.0
	50대 이상	(82)	48.8	29.2	11.0	6.1	3.7	0.0	1.2	0.0
거주자격별	체류자	(577)	49.4	27.7	12.7	5.0	2.1	1.9	0.9	0.3
대륙별	아주	(361)	45.7	29.6	15.2	4.7	2.5	1.4	0.6	0.3
	미주	(165)	57.0	23.0	7.9	6.1	1.2	3.0	1.2	0.6
	구주	(28)	53.6	28.6	7.1	3.6	3.6	0.0	3.5	0.0
	중동	(10)	50.0	30.0	20.0	0.0	0.0	0.0	0.0	0.0
	아프리카	(13)	46.1	30.8	7.7	7.7	0.0	7.7	0.0	0.0
거주국가별	일본	(87)	49.4	29.9	12.6	3.5	1.1	3.5	0.0	0.0
	중국	(94)	51.1	26.6	14.9	6.4	0.0	0.0	1.0	0.0
	미국	(110)	56.4	24.5	5.5	8.2	1.8	1.8	0.9	0.9
	기타	(286)	46.2	28.7	14.7	3.8	3.1	2.1	1.0	0.4
이동거리별 (거소-공관기준)	20km(12마일)미만	(239)	50.6	26.4	14.2	4.6	0.4	2.5	0.9	0.4
	20km(12마일)이상 40km(25마일)미만	(122)	40.2	28.7	16.4	6.6	4.9	1.6	1.6	0.0
	40km(25마일)이상 60km(37마일)미만	(48)	58.3	35.4	2.1	2.1	0.0	2.1	0.0	0.0
	60km(37마일)이상 80km(50마일)미만	(31)	61.3	25.8	0.0	3.2	6.5	0.0	0.0	3.2
	80km(50마일)이상 100km(62마일)미만	(24)	54.2	20.8	8.3	4.2	8.3	0.0	4.2	0.0
	100km 이상	(113)	48.7	28.3	14.1	6.2	0.9	1.8	0.0	0.0
이동시간별 (거소-공관기준)	1시간 이내	(365)	49.3	27.4	13.4	4.1	2.2	2.5	0.8	0.3
	1~3시간 이내	(125)	52.8	27.2	7.2	7.2	2.4	0.8	1.6	0.8
	3~5시간 이내	(36)	44.4	38.9	5.6	8.3	0.0	2.8	0.0	0.0
	5시간 초과	(40)	40.0	25.0	27.5	5.0	2.5	0.0	0.0	0.0
	자동차로 이동불가	(11)	63.6	18.2	18.2	0.0	0.0	0.0	0.0	0.0
한국선거경험	있음	(468)	51.3	27.1	11.6	4.7	2.1	1.9	0.9	0.4
	없음	(109)	41.3	30.3	17.4	6.4	1.9	1.8	0.9	0.0
거주기간	3년 미만	(243)	51.4	28.4	9.9	3.7	1.2	3.3	1.7	0.4
	3~5년 미만	(125)	48.0	24.0	16.8	5.6	2.4	1.6	0.8	0.8
	5~10년 미만	(123)	47.2	29.3	13.8	5.7	3.2	0.8	0.0	0.0
	10~20년 미만	(74)	48.6	28.4	13.5	6.8	2.7	0.0	0.0	0.0
	20년 이상	(12)	50.0	33.3	8.3	8.4	0.0	0.0	0.0	0.0
직업	자영업자	(51)	51.0	23.5	15.7	3.9	3.9	2.0	0.0	0.0
	현지 근로자	(160)	53.2	23.1	11.9	5.6	2.5	3.1	0.6	0.0
	상사 주재원	(67)	52.2	23.9	13.4	3.0	4.5	0.0	3.0	0.0
	가정주부	(56)	50.0	23.2	16.1	5.3	0.0	3.6	0.0	1.8
	학생	(172)	42.4	36.6	11.1	5.8	1.2	1.7	0.6	0.6
	무직/기타/무응답	(71)	53.5	26.8	12.7	4.2	1.4	0.0	1.4	0.0

4. 지지 후보자 선택 시 영향(도움)을 미친 요인(Base=신고·신청자-투표자)

문4) [신고·신청자 중 투표한 응답자만]

귀하가 지지하는 후보자 선택하는 데 가장 도움이 되었던 것은 무엇이었습니까?



[조사 결과]

- ▶ 투표한 응답자는 지지 후보자 선택 시 ‘정당·후보자의 방송광고·방송연설’(38.5%)에 가장 큰 영향을 받은 것으로 나타났으며, 다음으로 ‘TV·신문 등 언론매체의 보도’(34.5%), ‘가족·친구·이웃과의 대화’(8.9%) 등의 순으로 나타남.

[추이분석]

- ▶ 제18대 대통령선거에 비해 ‘정당·후보자의 방송광고·방송연설’에 영향을 받았다는 응답이 24.4% 증가한 것으로 나타난 가운데, ‘TV·신문 등 언론매체의 보도’가 16.4% 가장 많이 감소하였음.

(단위 : %)

구분	정당·후보자의 방송광고·방송연설			TV·신문 등 언론매체의 보도			가족·친구·이웃과의 대화		
	18대 대선	19대 대선	Gap	18대 대선	19대 대선	Gap	18대 대선	19대 대선	Gap
신고·신청자 [투표자]	14.1	38.5	24.4	50.9	34.5	-16.4	14.3	8.9	-5.4

[응답자 특성별 분석]

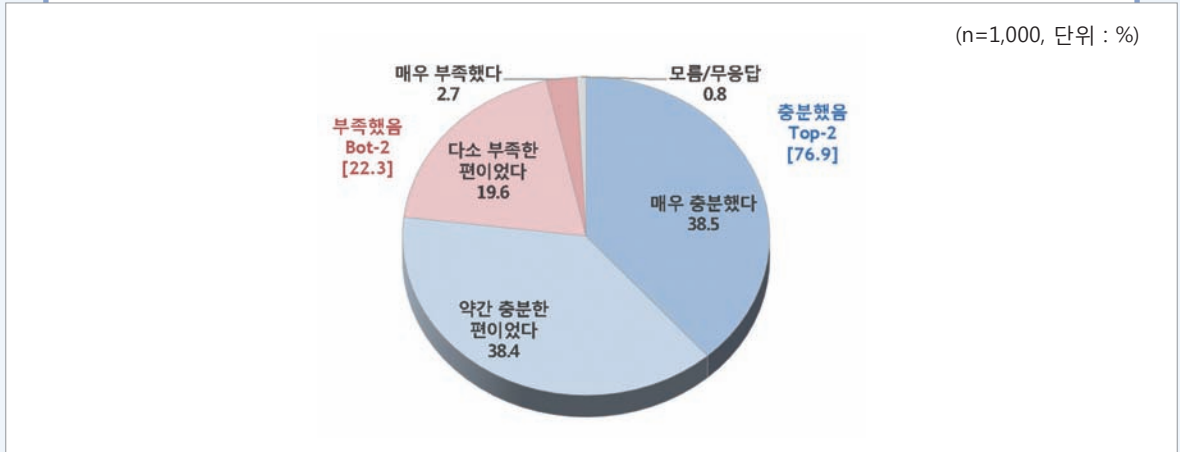
- ▶ ‘정당·후보자의 방송광고·방송연설’이라는 응답은 여자(42.1%), 만19~29세(42.9%), 체류자(39.0%), 중동(55.6%), 미국(41.8%), 이동거리 60km 이상 80km 미만(45.9%), 이동시간 1시간 이내(39.9%), 한국선거경험 있음(38.9%), 거주기간 3년 미만(42.2%), 학생(43.7%) 층에서 상대적으로 높게 나타남.

(단위 : %)

구분		(사례수)	정당· 후보자의 방송광고· 방송연설	TV·신문 등 언론매체의 보도	가족· 친구· 이웃과의 대화	정당· 후보자의 인터넷 선거운동	후보자의 활동 이력	기타
전체		(1000)	38.5	34.5	8.9	6.0	2.0	10.1
성별	남자	(542)	35.4	39.1	6.5	4.2	2.2	12.6
	여자	(458)	42.1	29.0	11.8	8.1	1.8	7.2
연령별	만19~29세	(287)	42.9	28.6	11.1	5.6	1.7	10.1
	30대	(272)	42.6	28.7	10.3	7.4	2.2	8.8
	40대	(264)	34.5	37.5	7.2	6.4	2.3	12.1
	50대 이상	(177)	31.1	48.6	5.6	4.0	1.7	9.0
거주자격별	영주권자	(241)	36.9	34.4	6.6	5.4	1.3	15.4
	체류자	(759)	39.0	34.5	9.6	6.2	2.3	8.4
대륙별	아주	(578)	36.2	35.1	9.3	6.9	2.1	10.4
	미주	(341)	41.1	33.1	8.2	5.3	1.5	10.8
	구주	(46)	43.5	37.0	10.9	0.0	4.3	4.3
	중동	(18)	55.6	38.9	0.0	0.0	0.0	5.5
	아프리카	(17)	35.3	29.4	11.8	11.7	5.9	5.9
거주국가별	일본	(133)	35.3	29.3	11.3	9.8	1.5	12.8
	중국	(120)	30.9	46.7	7.5	5.8	0.8	8.3
	미국	(239)	41.8	31.0	7.9	5.0	1.7	12.6
	기타	(508)	39.6	34.6	9.0	5.5	2.6	8.7
이동거리별 (거소- 공관기준)	20km(12마일)미만	(413)	36.8	35.1	9.0	6.8	1.9	10.4
	20km(12마일)이상 40km(25마일)미만	(203)	41.4	30.5	10.4	4.4	1.5	11.8
	40km(25마일)이상 60km(37마일)미만	(91)	41.7	35.2	11.0	5.5	1.1	5.5
	60km(37마일)이상 80km(50마일)미만	(61)	45.9	27.9	8.2	1.6	3.3	13.1
	80km(50마일)이상 100km(62마일)미만	(34)	44.1	32.4	5.9	8.8	2.9	5.9
	100km 이상	(198)	34.3	39.4	7.1	7.1	2.5	9.6
이동시간별 (거소- 공관기준)	1시간 이내	(632)	39.9	32.9	9.2	5.7	1.9	10.4
	1~3시간 이내	(216)	39.4	33.3	9.7	6.9	1.4	9.3
	3~5시간 이내	(72)	36.1	38.9	4.2	9.7	4.2	6.9
	5시간 초과	(58)	24.1	48.3	6.9	3.5	3.4	13.8
	자동차로 이동불가	(22)	36.4	40.9	13.6	0.0	0.0	9.1
한국선거경험	있음	(803)	38.9	35.4	8.3	5.6	2.0	9.8
	없음	(197)	37.0	31.0	11.2	7.6	2.0	11.2
거주기간	3년 미만	(308)	42.2	29.2	12.0	5.5	3.3	7.8
	3~5년 미만	(180)	31.1	37.8	11.7	6.1	0.5	12.8
	5~10년 미만	(237)	38.8	37.6	7.2	5.9	2.1	8.4
	10~20년 미만	(230)	40.4	33.9	5.7	6.1	1.7	12.2
	20년 이상	(45)	31.1	44.5	2.2	8.9	0.0	13.3
직업	자영업자	(125)	33.6	44.0	7.2	6.4	0.8	8.0
	현지 근로자	(316)	39.2	30.7	8.9	5.4	1.6	14.2
	상사 주재원	(100)	34.0	48.0	5.0	4.0	4.0	5.0
	가정주부	(113)	39.8	30.1	12.4	8.8	0.9	8.0
	학생	(222)	43.7	28.4	12.2	5.8	2.2	7.7
	무직/기타/무응답	(124)	34.7	38.7	4.8	6.5	3.2	12.1

5. 지지 후보자 선택 시 정보의 충분성(Base=신고·신청자-투표자)

문5) [신고·신청자 중 투표한 응답자만] 귀하는 이번 선거에서 지지 후보자를 선택하는데 필요한 정보가 충분하였다고 생각하십니까?



[조사 결과]

- ▶ 투표한 응답자의 76.9%는 지지 후보자 선택 시 정보가 ‘충분했다’(매우 충분했다 38.5% + 약간 충분한 편이었다 38.4%), 22.3%는 정보가 ‘부족했다’(다소 부족한 편이었다 19.6% + 매우 부족했다 2.7%)로 나타남.

[추이분석]

- ▶ 제18대 대통령선거 조사결과에 비해 지지 후보자 선택 시 정보가 ‘충분했다’는 응답은 13.0% 증가하였으며, ‘부족했다’는 12.1% 감소하였음.

(단위 : %)

구분	충분했음			부족했음			모름/무응답		
	18대 대선	19대 대선	Gap	18대 대선	19대 대선	Gap	18대 대선	19대 대선	Gap
신고·신청자 [투표자]	63.9	76.9	13.0	34.4	22.3	-12.1	1.7	0.8	-0.9

[응답자 특성별 분석]

- ▶ ‘충분했다’는 응답은 남자(79.1%), 50대 이상(79.1%), 영주권자(77.6%), 미주(78.6%), 중국(79.2%), 이동거리 100km 이상(79.8%), 이동시간 5시간 초과(84.5%), 상사 주재원(86.0%) 층에서 상대적으로 높게 나타남.
- ▶ ‘부족했다’는 응답은 여자(24.3%), 만19~29세(24.4%), 체류자(22.7%), 이동거리 60km 이상 80km 미만(31.1%), 이동시간 1~3시간 이내(23.6%), 거주기간 20년 이상(28.9%) 층에서 상대적으로 높게 나타남.

(단위 : %)

구분		(사례수)	충분했다	부족했다	모름/무응답
전체		(1000)	76.9	22.3	0.8
성별	남자	(542)	79.1	20.7	0.2
	여자	(458)	74.2	24.3	1.5
연령별	만19~29세	(287)	75.3	24.4	0.3
	30대	(272)	77.5	21.0	1.5
	40대	(264)	76.5	22.4	1.1
	50대 이상	(177)	79.1	20.9	0.0
거주자격별	영주권자	(241)	77.6	21.2	1.2
	체류자	(759)	76.7	22.7	0.6
대륙별	아주	(578)	76.5	22.5	1.0
	미주	(341)	78.6	20.8	0.6
	구주	(46)	78.2	21.8	0.0
	중동	(18)	55.5	44.5	0.0
	아프리카	(17)	76.5	23.5	0.0
거주국가별	일본	(133)	69.9	26.3	3.8
	중국	(120)	79.2	20.8	0.0
	미국	(239)	78.7	20.9	0.4
	기타	(508)	77.4	22.2	0.4
이동거리별 (거소-공관기준)	20km(12마일)미만	(413)	75.3	23.2	1.5
	20km(12마일)이상 40km(25마일)미만	(203)	79.3	20.2	0.5
	40km(25마일)이상 60km(37마일)미만	(91)	78.0	20.9	1.1
	60km(37마일)이상 80km(50마일)미만	(61)	68.9	31.1	0.0
	80km(50마일)이상 100km(62마일)미만	(34)	76.5	23.5	0.0
	100km 이상	(198)	79.8	20.2	0.0
이동시간별 (거소-공관기준)	1시간 이내	(632)	76.6	22.5	0.9
	1~3시간 이내	(216)	75.5	23.6	0.9
	3~5시간 이내	(72)	77.8	22.2	0.0
	5시간 초과	(58)	84.5	15.5	0.0
	자동차로 이동불가	(22)	77.3	22.7	0.0
한국선거경험	있음	(803)	77.1	22.3	0.6
	없음	(197)	76.2	22.3	1.5
거주기간	3년 미만	(308)	76.3	22.7	1.0
	3~5년 미만	(180)	76.7	22.8	0.5
	5~10년 미만	(237)	76.0	23.2	0.8
	10~20년 미만	(230)	80.5	19.1	0.4
	20년 이상	(45)	68.9	28.9	2.2
직업	자영업자	(125)	78.4	20.0	1.6
	현지 근로자	(316)	76.3	23.1	0.6
	상사 주재원	(100)	86.0	14.0	0.0
	가정주부	(113)	72.6	25.6	1.8
	학생	(222)	75.2	24.3	0.5
	무직/기타/무응답	(124)	76.6	22.6	0.8

6. 제19대 대통령선거 신고·신청 후 미투표 사유(Base=신고·신청자-미투표자)

문6) [신고·신청자 중 투표하지 않은 응답자만] 귀하는 이번 선거에서 재외선거인 등록 신청 또는 국외부재자 신고를 하였거나 재외선거인 영구명부에 등재되었으나 투표하지 않은 이유는 무엇입니까?



[조사 결과]

- ▶ 신고·신청은 하였으나 투표하지 않은 응답자는 미투표 사유로 ‘공관까지 거리가 멀고 방문하기 어려워서’를 49.1%로 가장 큰 이유로 꼽았으며, ‘개인적인 일, 시간 때문에’가 35.3%로 그 다음이었음.
- ▶ 그 외 ‘찍고 싶은 정당이나 후보자가 없어서’(6.7%), ‘투표를 해도 선거결과에 별다른 영향을 줄 수 없을 것 같아서’(3.1%) 등의 순으로 나타남.

[추이분석]

- ▶ 제18대 대통령선거에 비해 ‘개인적인 일, 시간 때문에’는 0.5% 증가한 반면, ‘찍고 싶은 정당이나 후보자가 없어서’는 0.6% 감소하였음.

(단위 : %)

구분	공관까지 거리가 멀고 방문하기 어려워서			개인적인 일, 시간 때문에			찍고 싶은 정당이나 후보자가 없어서		
	18대 대선	19대 대선	Gap	18대 대선	19대 대선	Gap	18대 대선	19대 대선	Gap
신고·신청자 [미투표자]	48.9	49.1	0.2	34.8	35.3	0.5	7.3	6.7	-0.6

[응답자 특성별 분석]

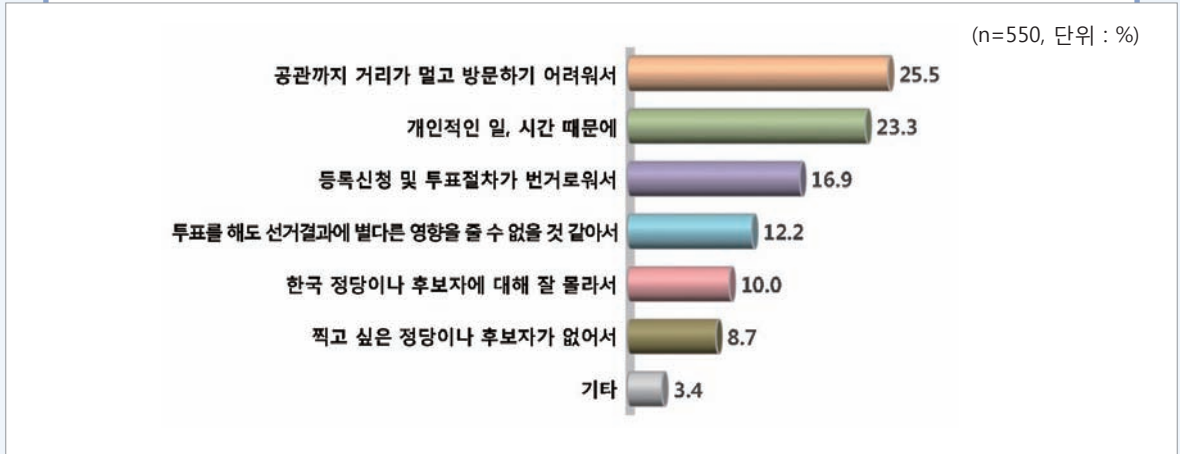
- ▶ ‘공관까지 거리가 멀고 방문하기 어려워’라는 응답은 여자(54.6%), 만19~29세(54.1%), 체류자(49.2%), 미주(52.9%), 미국(58.5%), 이동거리 100km 이상(66.5%), 이동시간 자동차로 이동불가(78.1%), 한국선거경험 없음(54.7%), 거주기간 3~5년 미만(51.0%), 가정주부(56.5%) 층에서 상대적으로 높게 나타남.

(단위 : %)

구분		(사례수)	공관까지 거리가 멀고 방문하기 어려워서	개인적인 일, 시간 때문에	찍고 싶은 정당이나 후보자가 없어서	투표를 해도 선거결과에 별다른 영향을 줄 수 없을 것 같아서	기타
전체		(550)	49.1	35.3	6.7	3.1	5.8
성별	남자	(301)	44.5	38.9	7.3	3.7	5.6
	여자	(249)	54.6	30.9	6.1	2.4	6.0
연령별	만19~29세	(159)	54.1	33.3	7.6	2.5	2.5
	30대	(140)	47.9	32.9	9.3	2.1	7.8
	40대	(139)	48.9	36.0	4.3	4.3	6.5
	50대 이상	(112)	43.7	40.2	5.4	3.6	7.1
거주자격별	영주권자	(125)	48.8	33.6	8.0	1.6	8.0
	체류자	(425)	49.2	35.8	6.3	3.5	5.2
대륙별	아주	(224)	48.2	35.3	4.5	4.0	8.0
	미주	(170)	52.9	30.0	8.2	2.4	6.5
	구주	(99)	49.5	39.4	8.1	3.0	0.0
	중동	(20)	40.0	40.0	10.0	0.0	10.0
	아프리카	(37)	40.5	46.0	8.1	2.7	2.7
거주국가별	일본	(34)	53.0	26.5	14.7	2.9	2.9
	중국	(65)	49.2	36.9	1.6	4.6	7.7
	미국	(118)	58.5	28.8	7.6	1.7	3.4
	기타	(333)	45.4	38.1	6.6	3.3	6.6
이동거리별 (거소- 공관기준)	20km(12마일)미만	(137)	32.1	46.0	10.2	4.4	7.3
	20km(12마일)이상 40km(25마일)미만	(70)	31.4	45.7	8.6	2.9	11.4
	40km(25마일)이상 60km(37마일)미만	(41)	46.4	39.0	2.4	7.3	4.9
	60km(37마일)이상 80km(50마일)미만	(36)	30.5	52.8	2.8	2.8	11.1
	80km(50마일)이상 100km(62마일)미만	(24)	54.2	29.2	4.2	8.3	4.1
이동시간별 (거소- 공관기준)	100km 이상	(242)	66.5	23.6	5.8	1.2	2.9
	1시간 이내	(222)	32.0	45.9	8.1	4.5	9.5
	1~3시간 이내	(142)	44.4	43.0	6.3	3.5	2.8
	3~5시간 이내	(64)	64.1	28.1	4.7	0.0	3.1
	5시간 초과	(81)	77.8	8.7	7.4	1.2	4.9
한국선거경험	자동차로 이동불가	(41)	78.1	14.6	2.5	2.4	2.4
	있음	(444)	47.7	37.6	6.5	3.2	5.0
거주기간	없음	(106)	54.7	25.5	7.6	2.8	9.4
	3년 미만	(201)	49.2	34.8	8.0	4.0	4.0
	3~5년 미만	(102)	51.0	35.3	4.9	2.9	5.9
	5~10년 미만	(106)	50.0	36.8	6.6	0.9	5.7
	10~20년 미만	(108)	46.3	33.3	6.5	4.6	9.3
직업	20년 이상	(33)	48.5	39.4	6.1	0.0	6.0
	자영업자	(66)	47.0	40.9	7.6	0.0	4.5
	현지 근로자	(162)	46.3	38.9	4.9	1.9	8.0
	상사 주재원	(51)	47.1	43.1	0.0	3.9	5.9
	가정주부	(46)	56.5	23.9	6.5	4.4	8.7
	학생	(136)	52.2	28.7	12.5	2.9	3.7
	무직/기타/무응답	(89)	48.3	36.0	4.5	6.7	4.5

7. 제19대 대통령선거 미신고·미신청 사유(Base=미신고·미신청자)

문7) [미신고·미신청자] 귀하가 이번 선거에 재외선거인 등록신청 또는 국외부재자 신고를 하지 않은 이유는 무엇입니까?



[조사 결과]

- ▶ 미신고·미신청한 응답자의 사유로 ‘공관까지 거리가 멀고 방문하기 어려워서’(25.5%)를 가장 큰 이유로 꼽았으며, 다음으로 ‘개인적인 일, 시간 때문에’(23.3%)를 꼽았음.
- ▶ 그 외 ‘등록신청 및 투표절차가 번거로워서’(16.9%), ‘투표를 해도 선거결과에 별다른 영향을 줄 수 없을 것 같아서’(12.2%), ‘한국 정당이나 후보자에 대해 잘 몰라서’(10.0%) 등의 순으로 나타남.

[추이분석]

- ▶ 제18대 대통령선거에 비해 ‘등록신청 및 투표절차가 번거로워서’가 6.2%로 가장 크게 증가한 반면, ‘개인적인 일, 시간 때문에’는 19.4% 가장 크게 감소하였음.

(단위 : %)

구분	공관까지 거리가 멀거 방문하기 어려워서			개인적인 일, 시간 때문에			등록신청 및 투표절차가 번거로워서		
	18대 대선	19대 대선	Gap	18대 대선	19대 대선	Gap	18대 대선	19대 대선	Gap
신고·신청자 [미투표자]	30.1	25.5	-4.6	42.7	23.3	-19.4	10.7	16.9	6.2

[응답자 특성별 분석]

- ▶ ‘공관까지 거리가 멀고 방문하기 어려워’라는 응답은 여자(26.6%), 50대 이상(28.3%), 영주권자(26.1%), 중동(34.4%), 미국(31.4%), 이동거리 100km 이상(33.1%), 이동시간 5시간 초과(37.2%), 한국선거경험 있음(25.7%), 거주기간 10~20년 미만(28.8%), 가정주부(31.3%) 층에서 상대적으로 높게 나타남.

(단위 : %)

구분	(사례수)	공관까지 거리가 멀고 방문하기 어려워서	개인적인 일, 시간 때문에	등록신청 및 투표절차가 번거로워서	투표를 해도 선거결과에 별다른 영향을 줄 수 없을 것 같아서	한국 정당이나 후보자에 대해 잘 몰라서	찍고 싶은 정당이나 후보자가 없어서	기타	
전체	(550)	25.5	23.3	16.9	12.2	10.0	8.7	3.4	
성별	남자	(268)	24.3	24.6	19.0	12.3	6.4	9.7	3.7
	여자	(282)	26.6	22.0	14.9	12.0	13.5	7.8	3.2
연령별	만19~29세	(151)	23.2	18.5	18.5	13.9	14.6	9.3	2.0
	30대	(137)	24.8	24.1	13.9	10.2	11.7	10.2	5.1
	40대	(142)	26.1	25.4	21.8	8.5	7.7	7.7	2.8
	50대 이상	(120)	28.3	25.8	12.5	16.7	5.0	7.5	4.2
거주자격별	영주권자	(153)	26.1	24.2	15.7	12.4	7.2	9.2	5.2
	체류자	(397)	25.2	22.9	17.4	12.1	11.1	8.5	2.8
대륙별	아주	(248)	21.4	23.4	18.1	16.1	9.7	6.9	4.4
	미주	(189)	28.1	24.3	16.4	10.1	7.9	11.1	2.1
	구주	(65)	30.8	16.9	13.9	9.2	16.9	7.7	4.6
	중동	(32)	34.4	21.9	9.4	3.1	12.5	15.6	3.1
거주국가별	아프리카	(16)	18.8	37.5	31.3	6.2	6.2	0.0	0.0
	일본	(43)	14.0	25.6	16.3	18.6	9.3	11.6	4.6
	중국	(55)	18.2	27.3	18.2	12.7	16.4	5.4	1.8
	미국	(121)	31.4	21.5	17.4	9.1	6.6	12.4	1.6
이동거리별 (거소- 공관기준)	기타	(331)	26.0	23.0	16.6	12.4	10.3	7.5	4.2
	20km(12마일)미만	(197)	19.3	27.9	19.8	12.7	7.1	9.6	3.6
	20km(12마일)이상 40km(25마일)미만	(105)	29.5	22.9	13.3	11.4	9.5	10.5	2.9
	40km(25마일)이상 60km(37마일)미만	(48)	27.1	22.9	10.4	10.4	14.6	10.4	4.2
	60km(37마일)이상 80km(50마일)미만	(28)	10.7	32.2	21.4	14.3	10.7	3.6	7.1
	80km(50마일)이상 100km(62마일)미만	(30)	26.7	10.0	30.0	13.3	10.0	3.3	6.7
이동시간별 (거소- 공관기준)	100km 이상	(142)	33.1	18.3	14.1	12.0	12.7	7.7	2.1
	1시간 이내	(314)	23.2	25.8	16.6	12.4	8.6	10.2	3.2
	1~3시간 이내	(124)	27.4	23.4	18.5	8.9	10.5	6.5	4.8
	3~5시간 이내	(53)	24.5	15.1	18.9	15.1	15.1	7.5	3.8
	5시간 초과	(35)	37.2	17.1	14.3	8.6	11.4	11.4	0.0
한국선거경험	자동차로 이동불가	(24)	29.2	16.7	12.5	25.0	12.5	0.0	4.1
	있음	(443)	25.7	23.9	16.3	12.2	10.2	8.3	3.4
거주기간	없음	(107)	24.3	20.6	19.6	12.2	9.3	10.3	3.7
	3년 미만	(189)	26.0	22.2	13.2	14.3	11.1	11.1	2.1
	3~5년 미만	(85)	23.5	20.0	20.0	9.4	17.7	8.2	1.2
	5~10년 미만	(111)	23.5	23.4	15.3	13.5	12.6	7.2	4.5
	10~20년 미만	(125)	28.8	26.4	21.6	9.6	2.4	6.4	4.8
	20년 이상	(40)	22.5	25.0	17.5	12.5	5.0	10.0	7.5
직업	자영업자	(77)	27.2	24.7	19.5	11.7	3.9	5.2	7.8
	현지 근로자	(166)	28.3	21.7	21.7	11.5	6.0	6.6	4.2
	상사 주재원	(41)	17.1	31.7	19.5	4.9	12.2	9.7	4.9
	가정주부	(64)	31.3	29.7	7.8	10.9	10.9	7.8	1.6
	학생	(127)	24.4	18.9	13.4	15.8	15.7	9.4	2.4
	무직/기타/무응답	(75)	18.7	22.7	16.0	13.3	13.3	16.0	0.0

8. 새로 도입된 재외선거 제도 인지 여부(Base=미신고·미신청자)

문8) [미신고·미신청자] 귀하는 지난 제20대 국회의원선거부터 새로 도입된 귀국투표 보장, 인터넷 신고·신청, 재외선거인 우편등록 허용 및 영구명부제, 추가투표소 설치와 관련한 내용을 알고 계십니까?



[조사 결과]

- ▶ 미신고·미신청자(550명) 중 새로 도입된 재외선거 제도에 대하여 ‘인지한다’는 43.1%, ‘인지하지 못한다’는 56.9%로 나타남.

[응답자 특성별 분석]

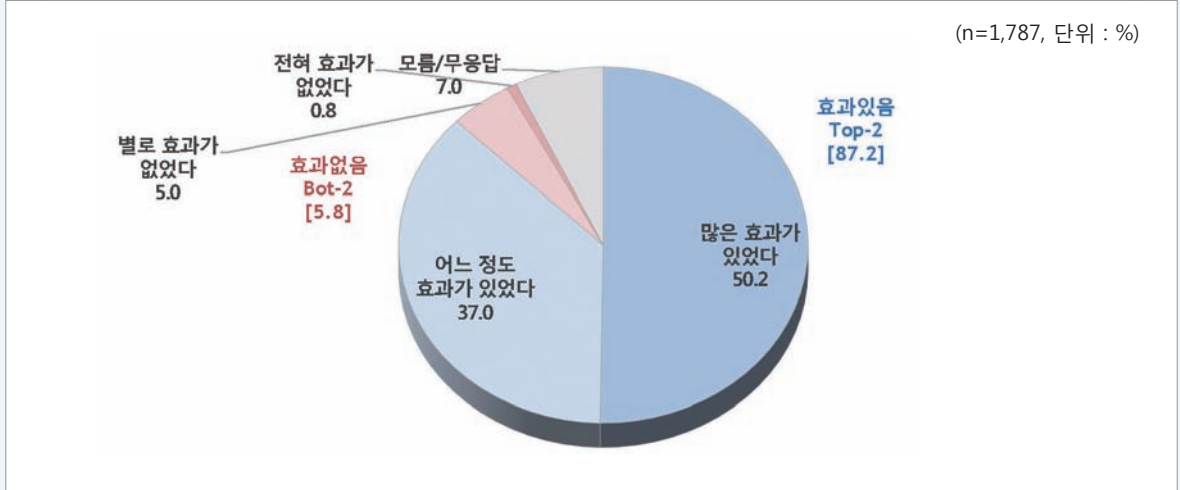
- ▶ ‘인지한다’는 응답은 여자(44.0%), 30대(45.3%), 체류자(43.6%), 아주(44.4%), 일본(51.2%), 이동거리 60km 이상 80km 미만(50.0%), 이동시간 3~5시간 이내(52.8%), 한국선거경험 있음(44.0%), 거주기간 20년 이상(52.5%), 상사 주재원(48.8%) 층에서 상대적으로 높게 나타남.
- ▶ ‘인지하지 못한다’는 응답은 남자(57.8%), 40대(59.9%), 영주권자(58.2%), 중동(62.5%), 중국(58.2%), 이동거리 100km 이상(62.7%), 이동시간 자동차로 이동불가(66.7%), 한국선거경험 없음(60.7%), 거주기간 3년 미만(60.3%), 가정주부(64.1%) 층에서 상대적으로 높게 나타남.

(단위 : %)

구분		(사례수)	예	아니오	계
전체		(550)	43.1	56.9	100.0
성별	남자	(268)	42.2	57.8	100.0
	여자	(282)	44.0	56.0	100.0
연령별	만19~29세	(151)	42.4	57.6	100.0
	30대	(137)	45.3	54.7	100.0
	40대	(142)	40.1	59.9	100.0
	50대 이상	(120)	45.0	55.0	100.0
거주자격별	영주권자	(153)	41.8	58.2	100.0
	체류자	(397)	43.6	56.4	100.0
대륙별	아주	(248)	44.4	55.6	100.0
	미주	(189)	42.3	57.7	100.0
	구주	(65)	43.1	56.9	100.0
	중동	(32)	37.5	62.5	100.0
	아프리카	(16)	43.8	56.2	100.0
거주국가별	일본	(43)	51.2	48.8	100.0
	중국	(55)	41.8	58.2	100.0
	미국	(121)	43.0	57.0	100.0
	기타	(331)	42.3	57.7	100.0
이동거리별 (거소-공관기준)	20km(12마일)미만	(197)	46.7	53.3	100.0
	20km(12마일)이상 40km(25마일)미만	(105)	43.8	56.2	100.0
	40km(25마일)이상 60km(37마일)미만	(48)	39.6	60.4	100.0
	60km(37마일)이상 80km(50마일)미만	(28)	50.0	50.0	100.0
	80km(50마일)이상 100km(62마일)미만	(30)	43.3	56.7	100.0
	100km 이상	(142)	37.3	62.7	100.0
이동시간별 (거소-공관기준)	1시간 이내	(314)	43.9	56.1	100.0
	1~3시간 이내	(124)	38.7	61.3	100.0
	3~5시간 이내	(53)	52.8	47.2	100.0
	5시간 초과	(35)	42.9	57.1	100.0
	자동차로 이동불가	(24)	33.3	66.7	100.0
한국선거경험	있음	(443)	44.0	56.0	100.0
	없음	(107)	39.3	60.7	100.0
거주기간	3년 미만	(189)	39.7	60.3	100.0
	3~5년 미만	(85)	48.2	51.8	100.0
	5~10년 미만	(111)	42.3	57.7	100.0
	10~20년 미만	(125)	42.4	57.6	100.0
	20년 이상	(40)	52.5	47.5	100.0
직업	자영업자	(77)	45.5	54.5	100.0
	현지 근로자	(166)	44.0	56.0	100.0
	상사 주재원	(41)	48.8	51.2	100.0
	가정주부	(64)	35.9	64.1	100.0
	학생	(127)	41.7	58.3	100.0
	무직/기타/무응답	(75)	44.0	56.0	100.0

9. 새로 도입된 재외선거 제도의 투표 참여 제고 효과성

문9) 귀하는 지난 제20대 국회의원선거부터 새로 도입된 귀국투표 보장, 인터넷 신고·신청, 재외선거인 우편등록 허용 및 영구명부제, 추가투표소 설치로 인하여 재외국민의 투표 참여 제고에 얼마나 효과가 있었다고 생각하십니까?



[조사 결과]

- ▶ 새로 도입된 재외선거 제도의 투표 참여 제고 효과 정도는 ‘효과있음’ 응답이 87.2%(많은 효과가 있었다 50.2% + 어느 정도 효과가 있었다 37.0%), ‘효과없음’(별로 효과가 없었다 5.0% + 전혀 효과가 없었다 0.8%)은 5.8%로 나타남.

[응답자 특성별 분석]

- ▶ ‘효과있음’ 응답은 남자(87.9%), 50대 이상(92.4%), 체류자(87.6%), 중동(94.0%), 중국(89.9%), 이동거리 20km 미만(89.6%), 이동시간 1시간 이내(89.6%), 한국선거경험 있음(87.7%), 거주기간 10~20년 미만(90.1%), 상사주재원(93.5%) 층에서 상대적으로 높게 나타남.
- ▶ ‘효과없음’ 응답은 여자(6.2%), 만19~29세(7.3%), 체류자(5.9%), 구주(7.5%), 일본(7.9%), 이동거리 60km 이상 80km 미만(9.0%), 이동시간 5시간 초과(10.3%), 거주기간 20년 이상(7.1%) 층에서 상대적으로 높게 나타남.

(단위 : %)

구분	(사례수)	효과있음	효과없음	모름 / 무응답	
전체	(1787)	87.2	5.8	7.0	
신고·신청 및 투표 여부	신고·신청 - 투표자	(1000)	89.5	3.9	6.6
	신고·신청 - 미투표자	(550)	82.3	9.5	8.2
	미신고·미신청자	(237)	89.0	5.1	5.9
성별	남자	(956)	87.9	5.4	6.7
	여자	(831)	86.5	6.2	7.3
연령별	만19~29세	(510)	81.9	7.3	10.8
	30대	(474)	85.7	6.7	7.6
	40대	(460)	90.9	4.1	5.0
	50대 이상	(343)	92.4	4.4	3.2
거주자격별	영주권자	(430)	86.0	5.4	8.6
	체류자	(1357)	87.6	5.9	6.5
대륙별	아주	(912)	88.6	5.5	5.9
	미주	(591)	86.0	5.9	8.1
	구주	(173)	83.2	7.5	9.3
	중동	(50)	94.0	2.0	4.0
	아프리카	(61)	85.2	6.6	8.2
거주국가별	일본	(189)	83.6	7.9	8.5
	중국	(208)	89.9	4.3	5.8
	미국	(409)	87.3	4.4	8.3
	기타	(981)	87.4	6.2	6.4
이동거리별 (거소-공관기준)	20km(12마일)미만	(642)	89.6	5.3	5.1
	20km(12마일)이상 40km(25마일)미만	(319)	87.5	5.6	6.9
	40km(25마일)이상 60km(37마일)미만	(151)	88.1	2.0	9.9
	60km(37마일)이상 80km(50마일)미만	(111)	85.6	9.0	5.4
	80km(50마일)이상 100km(62마일)미만	(71)	81.7	8.4	9.9
	100km 이상	(493)	85.0	6.5	8.5
이동시간별 (거소-공관기준)	1시간 이내	(992)	89.6	4.8	5.6
	1~3시간 이내	(406)	86.9	5.2	7.9
	3~5시간 이내	(164)	83.6	7.9	8.5
	5시간 초과	(154)	81.9	10.3	7.8
	자동차로 이동불가	(71)	76.1	7.0	16.9
한국선거경험	있음	(1442)	87.7	5.9	6.4
	없음	(345)	85.2	5.2	9.6
거주기간	3년 미만	(584)	84.2	6.7	9.1
	3~5년 미만	(323)	89.8	4.3	5.9
	5~10년 미만	(390)	86.4	6.7	6.9
	10~20년 미만	(391)	90.1	4.3	5.6
	20년 이상	(99)	88.9	7.1	4.0
직업	자영업자	(226)	90.3	6.2	3.5
	현지 근로자	(551)	87.1	6.0	6.9
	상사 주재원	(171)	93.5	4.7	1.8
	가정주부	(182)	87.9	5.0	7.1
	학생	(411)	83.2	5.6	11.2
	무직/기타/무응답	(246)	86.6	6.5	6.9

10. 새로 도입된 재외선거 제도의 가장 큰 효과

문10) 귀하는 새로 도입된 재외선거제도 중 어떤 것이 가장 효과가 있었다고 생각하십니까?

(Base=새로 도입된 재외선거 제도 '효과있음 Top-2' 응답자, n=1,559, 단위 : %)



[조사 결과]

- ▶ 새로 도입된 재외선거 제도 중 '인터넷 신고·신청제'(89.0%)가 가장 효과적인 것으로 나타났으며, '공관 외 및 병영 내 추가투표소'(5.7%), '재외선거인 우편등록 허용'(2.1%), '재외선거인 영구명부제'(1.7%), '귀국투표 보장'(1.5%)의 순으로 나타남.

[응답자 특성별 분석]

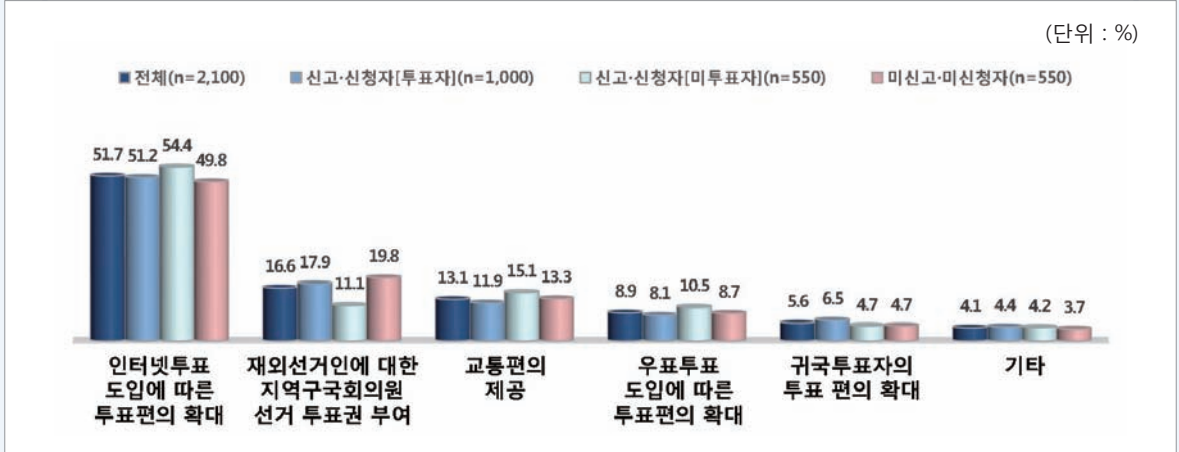
- ▶ ‘인터넷 신고·신청제’라는 응답은 남자(90.2%), 50대 이상(90.8%), 체류자(89.1%), 아프리카(96.2%), 중국(89.9%), 이동거리 20km 이상 40km 미만(91.4%), 이동시간 1시간 이내(90.5%), 한국선거경험 없음(89.1%), 거주기간 3~5년 미만(92.4%), 상사 주재원(95.0%) 층에서 상대적으로 높게 나타남.

(단위 : %)

구분	(사례수)	인터넷 신고·신청제	공관 외 및 병영 내 추가투표소	재외선거인 우편등록 허용	재외선거인 영구명부제	귀국투표 보장	
전체	(1559)	89.0	5.7	2.1	1.7	1.5	
신고·신청 및 투표 여부	신고·신청 - 투표자	(895)	88.7	6.5	2.1	1.2	1.5
	신고·신청 - 미투표자	(453)	88.5	4.8	2.0	2.9	1.8
	미신고·미신청자	(211)	91.0	4.3	1.9	1.4	1.4
성별	남자	(840)	90.2	4.7	1.4	2.0	1.7
	여자	(719)	87.5	6.9	2.8	1.4	1.4
연령별	만19~29세	(418)	85.4	7.4	3.1	1.9	2.2
	30대	(406)	90.7	5.9	1.2	1.0	1.2
	40대	(418)	89.5	5.5	1.9	1.7	1.4
	50대 이상	(317)	90.8	3.5	1.9	2.5	1.3
거주자격별	영주권자	(370)	88.4	6.2	1.9	2.4	1.1
	체류자	(1189)	89.1	5.6	2.1	1.5	1.7
대륙별	아주	(808)	88.6	6.1	1.6	1.6	2.1
	미주	(508)	88.0	6.1	2.5	2.4	1.0
	구주	(144)	89.6	4.8	2.8	1.4	1.4
	중동	(47)	95.8	2.1	2.1	0.0	0.0
	아프리카	(52)	96.2	1.9	1.9	0.0	0.0
거주국가별	일본	(158)	87.3	5.0	3.2	3.2	1.3
	중국	(187)	89.9	4.8	1.6	0.5	3.2
	미국	(357)	88.5	6.2	2.0	2.5	0.8
	기타	(857)	89.3	5.8	2.0	1.4	1.5
이동거리별 (거소-공관기준)	20km(12마일)미만	(575)	89.9	4.2	2.4	1.4	2.1
	20km(12마일)이상 40km(25마일)미만	(279)	91.4	6.1	0.4	1.4	0.7
	40km(25마일)이상 60km(37마일)미만	(133)	86.5	6.0	1.5	3.8	2.2
	60km(37마일)이상 80km(50마일)미만	(95)	90.5	3.2	2.1	2.1	2.1
	80km(50마일)이상 100km(62마일)미만	(58)	79.3	8.6	8.6	1.8	1.7
	100km 이상	(419)	87.8	7.6	1.9	1.7	1.0
이동시간별 (거소-공관기준)	1시간 이내	(889)	90.5	4.7	1.6	1.5	1.7
	1~3시간 이내	(353)	88.1	5.7	2.0	2.5	1.7
	3~5시간 이내	(137)	86.1	7.3	5.9	0.0	0.7
	5시간 초과	(126)	83.3	10.3	1.6	3.2	1.6
자동차로 이동불가	(54)	88.9	7.4	1.9	1.8	0.0	
한국선거경험	있음	(1265)	88.9	5.9	2.1	1.7	1.4
	없음	(294)	89.1	4.8	2.1	2.0	2.0
거주기간	3년 미만	(492)	88.4	5.5	3.3	1.4	1.4
	3~5년 미만	(290)	92.4	4.5	0.7	0.7	1.7
	5~10년 미만	(337)	89.0	5.3	2.7	1.2	1.8
	10~20년 미만	(352)	88.4	6.5	0.8	2.6	1.7
	20년 이상	(88)	82.9	9.1	2.3	5.7	0.0
직업	자영업자	(204)	88.2	5.4	2.5	2.4	1.5
	현지 근로자	(480)	87.7	6.5	1.4	1.9	2.5
	상사 주재원	(160)	95.0	3.8	0.6	0.6	0.0
	가정주부	(160)	88.1	8.1	2.5	1.3	0.0
	학생	(342)	87.1	6.2	2.3	2.3	2.1
	무직/기타/무응답	(213)	91.6	3.3	3.3	0.9	0.9

11. 투표참여를 높이기 위해 가장 시급히 개선해야 할 사항

문11) 귀하는 재외국민의 투표참여를 높이기 위해 어떤 것을 가장 시급히 개선해야 한다고 생각하십니까?



[조사 결과]

- ▶ 재외국민의 투표참여를 높이기 위해 ‘인터넷투표 도입에 따른 투표편의 확대’(51.7%)를 가장 시급히 개선해야 할 사항으로 꼽았으며, 다음으로 ‘재외선거인에 대한 지역구 국회의원 선거 투표권 부여’(16.6%), ‘교통편의 제공’(13.1%) 등의 순으로 나타남.
- ▶ 신고·신청 및 투표 여부별로 살펴보면, ‘인터넷투표 도입에 따른 투표편의 확대’가 모두 가장 높은 가운데, 신고·신청자-미투표자(54.4%)에서 특히 높았음. 한편 미신고·미신청자는 ‘재외선거인에 대한 지역구 국회의원 선거 투표권 부여’에 대한 응답이 상대적으로 높았음.

[응답자 특성별 분석]

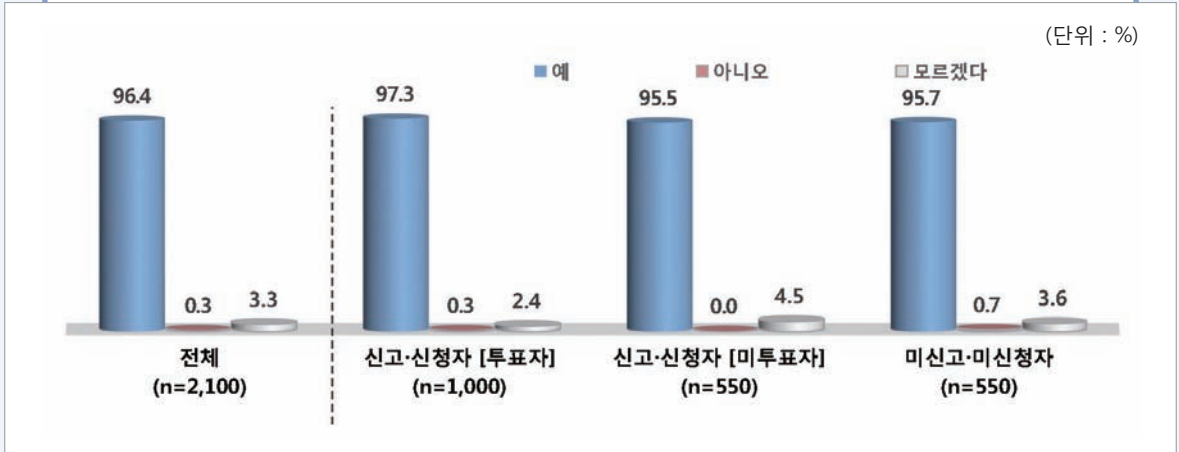
- ▶ ‘인터넷투표 도입에 따른 투표편의 확대’라는 응답은 남자(52.8%), 50대 이상(59.7%), 영주권자(52.6%), 중동(57.2%), 중국(56.3%), 상사주재원(61.5%) 층에서 상대적으로 높게 나타남.

(단위 : %)

구분	(사례수)	인터넷투표 도입에 따른 투표편의 확대	재외 선거인에 대한 지역구 국회의원선거 투표권 부여	교통편의 제공	우편투표 도입에 따른 투표편의 확대	귀국투표자의 투표 편의 확대	기타	
전체	(2100)	51.7	16.6	13.1	8.9	5.6	4.1	
신고·신청 및 투표 여부	신고·신청 - 투표자	(1000)	51.2	17.9	11.9	8.1	6.5	4.4
	신고·신청 - 미투표자	(550)	54.4	11.1	15.1	10.5	4.7	4.2
	미신고·미신청자	(550)	49.8	19.8	13.3	8.7	4.7	3.7
성별	남자	(1111)	52.8	18.5	12.4	8.1	4.1	4.1
	여자	(989)	50.5	14.5	13.8	9.8	7.3	4.1
연령별	만19~29세	(597)	42.7	14.1	20.8	9.7	9.0	3.7
	30대	(549)	48.8	18.2	14.2	8.4	5.3	5.1
	40대	(545)	58.3	16.1	8.1	9.0	4.6	3.9
	50대 이상	(409)	59.7	18.8	7.1	8.3	2.2	3.9
거주자격별	영주권자	(519)	52.6	18.5	6.9	14.5	3.1	4.4
	체류자	(1581)	51.4	16.0	15.1	7.1	6.4	4.0
대륙별	아주	(1050)	53.8	17.8	13.0	6.3	5.5	3.6
	미주	(700)	48.6	16.3	11.7	12.8	6.0	4.6
	구주	(210)	48.1	15.2	16.7	11.4	3.8	4.8
	중동	(70)	57.2	11.4	14.3	1.4	10.0	5.7
	아프리카	(70)	55.7	11.4	17.1	8.6	2.9	4.3
거주국가별	일본	(210)	48.6	21.9	9.0	10.5	5.7	4.3
	중국	(240)	56.3	13.3	21.2	4.6	2.9	1.7
	미국	(478)	47.7	16.5	11.9	15.5	4.4	4.0
	기타	(1172)	52.9	16.4	12.6	6.8	6.6	4.7
이동거리별 (거소-공관기준)	20km(12마일)미만	(747)	53.7	19.1	10.0	6.2	6.6	4.4
	20km(12마일)이상 40km(25마일)미만	(378)	55.8	16.9	10.1	7.9	6.9	2.4
	40km(25마일)이상 60km(37마일)미만	(180)	53.9	18.3	13.3	5.0	5.0	4.5
	60km(37마일)이상 80km(50마일)미만	(125)	49.6	15.2	12.8	8.8	6.4	7.2
	80km(50마일)이상 100km(62마일)미만	(88)	40.9	15.9	12.5	15.9	5.7	9.1
	100km 이상	(582)	47.8	13.1	19.1	13.2	3.4	3.4
이동시간별 (거소-공관기준)	1시간 이내	(1168)	54.9	18.0	9.7	6.8	6.6	4.0
	1~3시간 이내	(482)	49.0	17.6	14.5	10.2	5.0	3.7
	3~5시간 이내	(189)	46.6	11.1	22.2	13.8	2.6	3.7
	5시간 초과	(174)	45.4	12.6	19.0	12.1	3.4	7.5
	자동차로 이동불가	(87)	47.1	12.6	18.4	13.8	5.8	2.3
한국선거경험	있음	(1690)	51.8	16.8	12.7	9.3	5.5	3.9
	없음	(410)	51.2	15.9	14.9	7.3	5.6	5.1
거주기간	3년 미만	(698)	47.9	14.8	17.0	9.0	7.9	3.4
	3~5년 미만	(367)	53.1	18.0	15.3	6.0	3.8	3.8
	5~10년 미만	(454)	48.5	16.7	13.9	8.6	6.4	5.9
	10~20년 미만	(463)	56.6	18.8	7.1	10.1	3.7	3.7
	20년 이상	(118)	62.7	14.4	3.4	13.6	1.7	4.2
직업	자영업자	(268)	57.5	21.3	7.8	5.6	3.3	4.5
	현지 근로자	(644)	52.3	15.9	12.1	9.6	5.4	4.7
	상사 주재원	(192)	61.5	13.5	9.9	5.2	6.3	3.6
	가정주부	(223)	60.1	15.3	5.8	9.4	5.8	3.6
	학생	(485)	41.3	16.1	21.2	10.3	7.8	3.3
	무직/기타/무응답	(288)	49.3	18.0	14.2	10.1	3.5	4.9

12. 향후 재외선거 참여 의향 여부

문12) 귀하는 향후 실시되는 재외선거에서 재외선거인 등록신청이나 국외부재자신고를 하고 투표에 참여하시겠습니까?



[조사 결과]

- ▶ 향후 재외선거 참여 의향에 대하여 96.4%가 참여할 것이라고 응답하였으며, 신고·신청-투표자의 97.3%가 향후 재외선거에 참여할 의사를 밝혔음.

[응답자 특성별 분석]

- ▶ ‘참여 의향 있음’ 응답은 남자(97.1%), 40대(97.1%), 체류자(97.1%), 아프리카(98.6%), 이동거리 60km 이상 80km 미만(98.4%), 이동시간 1~3시간 이내(97.1%), 한국선거경험 있음(96.9%), 거주기간 3~5년 미만(98.1%), 상사 주재원(97.9%) 층에서 상대적으로 높게 나타남.

(단위 : %)

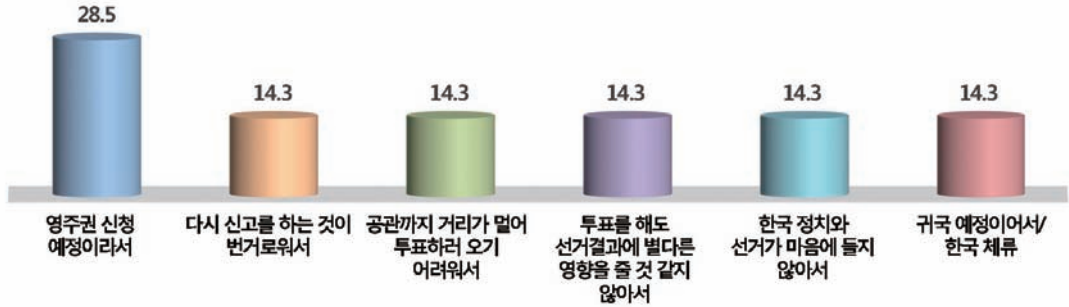
구분	(사례수)	예	아니오	모르겠다	계	
전체	(2100)	96.4	0.3	3.3	100.0	
신고·신청 및 투표 여부	신고·신청 - 투표자	(1000)	97.3	0.3	2.4	100.0
	신고·신청 - 미투표자	(550)	95.5	0.0	4.5	100.0
성별	미신고·미신청자	(550)	95.7	0.7	3.6	100.0
	남자	(1111)	97.1	0.4	2.5	100.0
연령별	여자	(989)	95.6	0.3	4.1	100.0
	만19~29세	(597)	97.0	0.2	2.8	100.0
	30대	(549)	96.2	0.2	3.6	100.0
	40대	(545)	97.1	0.2	2.7	100.0
거주자격별	50대 이상	(409)	94.9	1.0	4.1	100.0
	영주권자	(519)	94.0	1.2	4.8	100.0
	체류자	(1581)	97.1	0.1	2.8	100.0
대륙별	아주	(1050)	96.9	0.2	2.9	100.0
	미주	(700)	95.9	0.4	3.7	100.0
	구주	(210)	95.2	1.0	3.8	100.0
	중동	(70)	95.7	0.0	4.3	100.0
	아프리카	(70)	98.6	0.0	1.4	100.0
거주국가별	일본	(210)	97.1	0.0	2.9	100.0
	중국	(240)	97.1	0.0	2.9	100.0
	미국	(478)	96.5	0.4	3.1	100.0
	기타	(1172)	96.1	0.4	3.5	100.0
이동거리별 (거소-공관기준)	20km(12마일)미만	(747)	97.0	0.3	2.7	100.0
	20km(12마일)이상 40km(25마일)미만	(378)	96.3	0.8	2.9	100.0
	40km(25마일)이상 60km(37마일)미만	(180)	97.2	0.0	2.8	100.0
	60km(37마일)이상 80km(50마일)미만	(125)	98.4	0.0	1.6	100.0
	80km(50마일)이상 100km(62마일)미만	(88)	94.3	0.0	5.7	100.0
	100km 이상	(582)	95.2	0.3	4.5	100.0
이동시간별 (거소-공관기준)	1시간 이내	(1168)	96.9	0.4	2.7	100.0
	1~3시간 이내	(482)	97.1	0.0	2.9	100.0
	3~5시간 이내	(189)	92.6	1.1	6.3	100.0
	5시간 초과	(174)	94.8	0.0	5.2	100.0
	자동차로 이동불가	(87)	96.6	0.0	3.4	100.0
한국선거경험	있음	(1690)	96.9	0.3	2.8	100.0
	없음	(410)	94.4	0.2	5.4	100.0
거주기간	3년 미만	(698)	96.6	0.1	3.3	100.0
	3~5년 미만	(367)	98.1	0.0	1.9	100.0
	5~10년 미만	(454)	96.3	0.2	3.5	100.0
	10~20년 미만	(463)	95.5	0.6	3.9	100.0
	20년 이상	(118)	94.1	1.7	4.2	100.0
직업	자영업자	(268)	94.8	1.1	4.1	100.0
	현지 근로자	(644)	96.6	0.3	3.1	100.0
	상사 주재원	(192)	97.9	0.0	2.1	100.0
	가정주부	(223)	96.0	0.0	4.0	100.0
	학생	(485)	96.5	0.0	3.5	100.0
	무직/기타/무응답	(288)	96.5	0.7	2.8	100.0

13. 향후 재외선거 미참여 의향 사유

문13) [향후 재외선거 참여의향이 없는 응답자만]

귀하가 향후 재외선거에 참여하지 않겠다고 하신 이유는 무엇입니까?

(Base=향후 재외선거 참여 의향 여부 '아니오'선택자, n=7, 단위 : %)



[조사 결과]

- ▶ 향후 재외선거 참여 의향이 없다는 응답자의 미참여 사유로는 ‘영주권 신청 예정이라서’(28.5%)라고 밝힌 응답자가 가장 많이 나타남.

[응답자 특성별 분석]

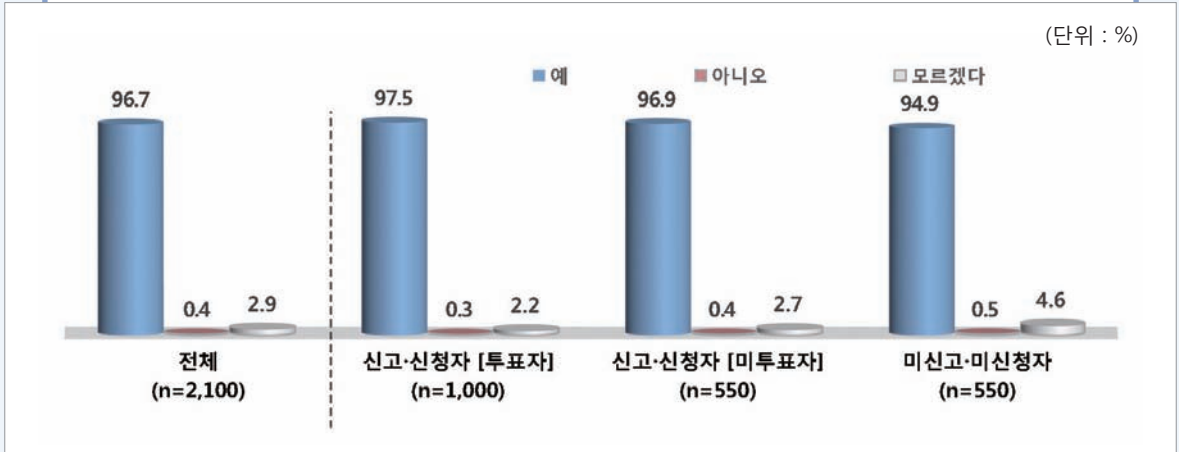
- ▶ ‘영주권 신청 예정이라서’라는 응답은 여자(33.4%), 영주권자(33.3%), 구주(50.0%), 현지 근로자(50.0%) 층에서 상대적으로 높게 나타남.

(단위 : %)

구분		(사례수)	영주권 신청 예정 이라서	다시 신고를 하는 것이 번거 로워서	공관까지 거리가 멀어 투표하러 오기 어려워서	투표를 해도 선거 결과에 별다른 영향을 줄 것 같지 않아서	한국 정치와 선거가 마음에 들지 않아서	귀국 예정 이어서/ 한국체류	계
전체		(7)	28.5	14.3	14.3	14.3	14.3	14.3	100.0
신고·신청 및 투표 여부	신고·신청 - 투표자	(3)	33.4	0.0	33.3	0.0	33.3	0.0	100.0
	미신고·미신청자	(4)	25.0	25.0	0.0	25.0	0.0	25.0	100.0
성별	남자	(4)	25.0	25.0	0.0	25.0	25.0	0.0	100.0
	여자	(3)	33.4	0.0	33.3	0.0	0.0	33.3	100.0
연령별	만19~29세	(1)	0.0	0.0	0.0	0.0	0.0	100.0	100.0
	30대	(1)	100.0	0.0	0.0	0.0	0.0	0.0	100.0
	40대	(1)	100.0	0.0	0.0	0.0	0.0	0.0	100.0
	50대 이상	(4)	0.0	25.0	25.0	25.0	25.0	0.0	100.0
거주자격별	영주권자	(6)	33.3	16.7	16.7	16.7	16.6	0.0	100.0
	체류자	(1)	0.0	0.0	0.0	0.0	0.0	100.0	100.0
대륙별	아주	(2)	0.0	0.0	50.0	50.0	0.0	0.0	100.0
	미주	(3)	33.4	0.0	0.0	0.0	33.3	33.3	100.0
	구주	(2)	50.0	50.0	0.0	0.0	0.0	0.0	100.0
거주국가별	미국	(2)	50.0	0.0	0.0	0.0	50.0	0.0	100.0
	기타	(5)	20.0	20.0	20.0	20.0	0.0	20.0	100.0
이동거리별 (거소- 공관기준)	20km(12마일)미만	(2)	0.0	0.0	0.0	50.0	50.0	0.0	100.0
	20km(12마일)이상 40km(25마일)미만	(3)	0.0	33.4	33.3	0.0	0.0	33.3	100.0
	100km 이상	(2)	100.0	0.0	0.0	0.0	0.0	0.0	100.0
이동시간별 (거소- 공관기준)	1시간 이내	(5)	0.0	20.0	20.0	20.0	20.0	20.0	100.0
	3~5시간 이내	(2)	100.0	0.0	0.0	0.0	0.0	0.0	100.0
한국선거경험	있음	(6)	16.7	16.7	16.7	16.7	16.6	16.6	100.0
	없음	(1)	100.0	0.0	0.0	0.0	0.0	0.0	100.0
거주기간	3년 미만	(1)	0.0	0.0	0.0	0.0	0.0	100.0	100.0
	5~10년 미만	(1)	100.0	0.0	0.0	0.0	0.0	0.0	100.0
	10~20년 미만	(3)	33.4	0.0	33.3	0.0	33.3	0.0	100.0
	20년 이상	(2)	0.0	50.0	0.0	50.0	0.0	0.0	100.0
직업	자영업자	(3)	33.4	33.3	0.0	33.3	0.0	0.0	100.0
	현지 근로자	(2)	50.0	0.0	50.0	0.0	0.0	0.0	100.0
	무직/기타/무응답	(2)	0.0	0.0	0.0	0.0	50.0	50.0	100.0

14. 헌법개정안과 중요정책에 대한 국민투표 실시에 있어, 투표 참여 의향

문14) 귀하는 헌법개정안과 중요정책에 대한 국민투표가 실시될 경우 투표에 참여 하시겠습니까?



[조사 결과]

- ▶ 헌법개정안과 중요정책에 대한 국민투표 실시에 있어, 참여 의향에 대하여 96.7%가 참여할 것이라고 응답하였으며, 미신고·미신청자의 94.9%가 헌법개정안과 중요정책에 대한 국민투표에 참여할 의사를 밝혔음.

[응답자 특성별 분석]

- ▶ ‘참여 의향 있음’ 응답은 남자(97.6%), 만19~29세(97.3%), 체류자(97.1%), 아프리카(97.1%), 일본(97.1%), 이동거리 60km 이상 80km 미만(98.4%), 이동시간 1시간 이내(97.3%), 거주기간 3년 미만(98.0%), 현지 근로자(97.2%) 층에서 상대적으로 높게 나타남.

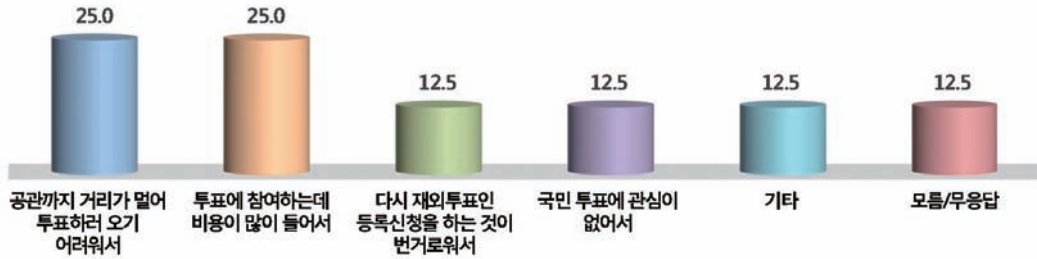
(단위 : %)

구분	(사례수)	예	아니오	모르겠다	계	
전체	(2100)	96.7	0.4	2.9	100.0	
신고·신청 및 투표 여부	신고·신청 - 투표자	(1000)	97.5	0.3	2.2	100.0
	신고·신청 - 미투표자	(550)	96.9	0.4	2.7	100.0
	미신고·미신청자	(550)	94.9	0.5	4.6	100.0
	남자	(1111)	97.6	0.3	2.1	100.0
성별	여자	(989)	95.7	0.5	3.8	100.0
연령별	만19~29세	(597)	97.3	0.7	2.0	100.0
	30대	(549)	95.8	0.4	3.8	100.0
	40대	(545)	97.1	0.2	2.7	100.0
	50대 이상	(409)	96.3	0.3	3.4	100.0
거주자격별	영주권자	(519)	95.4	0.8	3.8	100.0
	체류자	(1581)	97.1	0.2	2.7	100.0
대륙별	아주	(1050)	96.9	0.1	3.0	100.0
	미주	(700)	96.7	0.9	2.4	100.0
	구주	(210)	95.7	0.5	3.8	100.0
	중동	(70)	95.7	0.0	4.3	100.0
	아프리카	(70)	97.1	0.0	2.9	100.0
거주국가별	일본	(210)	97.1	0.0	2.9	100.0
	중국	(240)	96.7	0.0	3.3	100.0
	미국	(478)	96.4	1.1	2.5	100.0
	기타	(1172)	96.7	0.2	3.1	100.0
이동거리별 (거소-공관기준)	20km(12마일)미만	(747)	97.4	0.3	2.3	100.0
	20km(12마일)이상 40km(25마일)미만	(378)	96.5	0.3	3.2	100.0
	40km(25마일)이상 60km(37마일)미만	(180)	97.2	0.6	2.2	100.0
	60km(37마일)이상 80km(50마일)미만	(125)	98.4	0.0	1.6	100.0
	80km(50마일)이상 100km(62마일)미만	(88)	93.2	0.0	6.8	100.0
	100km 이상	(582)	95.7	0.7	3.6	100.0
이동시간별 (거소-공관기준)	1시간 이내	(1168)	97.3	0.2	2.5	100.0
	1~3시간 이내	(482)	96.9	0.6	2.5	100.0
	3~5시간 이내	(189)	93.6	1.6	4.8	100.0
	5시간 초과	(174)	94.8	0.0	5.2	100.0
	자동차로 이동불가	(87)	96.6	0.0	3.4	100.0
한국선거경험	있음	(1690)	97.1	0.3	2.6	100.0
	없음	(410)	94.9	0.7	4.4	100.0
거주기간	3년 미만	(698)	98.0	0.3	1.7	100.0
	3~5년 미만	(367)	96.7	0.6	2.7	100.0
	5~10년 미만	(454)	94.5	0.9	4.6	100.0
	10~20년 미만	(463)	96.5	0.0	3.5	100.0
	20년 이상	(118)	97.5	0.0	2.5	100.0
직업	자영업자	(268)	96.3	0.4	3.3	100.0
	현지 근로자	(644)	97.2	0.0	2.8	100.0
	상사 주재원	(192)	96.9	0.0	3.1	100.0
	가정주부	(223)	96.4	0.5	3.1	100.0
	학생	(485)	95.5	1.0	3.5	100.0
	무직/기타/무응답	(288)	97.9	0.4	1.7	100.0

15. 헌법개정안과 중요정책에 대한 국민투표 미참여 의향 사유

문15) [헌법개정안과 중요정책에 대한 국민투표 참여 의향이 없는 응답자만]
 귀하가 헌법개정안과 중요정책에 대한 국민투표에 참여하지 않겠다고 하신
 이유는 무엇입니까?

(Base=헌법개정안과 중요정책에 대한 국민투표 참여 의향 '아니오' 선택자, n=8, 단위 : %)



[조사 결과]

- ▶ 헌법개정안과 중요정책에 대한 국민투표에 참여 의향이 없다는 응답자의 미참여 사유로는 ‘공관까지 거리가 멀어 투표하러 오기 어려워서’, ‘투표에 참여하는데 비용이 많이 들어서’가 각각 25.0%로 나타남.

[응답자 특성별 분석]

- ▶ ‘공관까지 거리가 멀어 투표하러 오기 어려워서’라는 응답은 여자(40.0%), 미주(33.3%), 미국(40.0%), 이동시간 1시간 이내(50.0%) 층에서 상대적으로 높게 나타남.
- ▶ ‘투표에 참여하는데 비용이 많이 들어서’라는 응답은 남자(33.5%), 만19~29세(50.0%), 한국선거경험 없음(33.3%), 학생(40.0%) 층에서 상대적으로 높게 나타남.

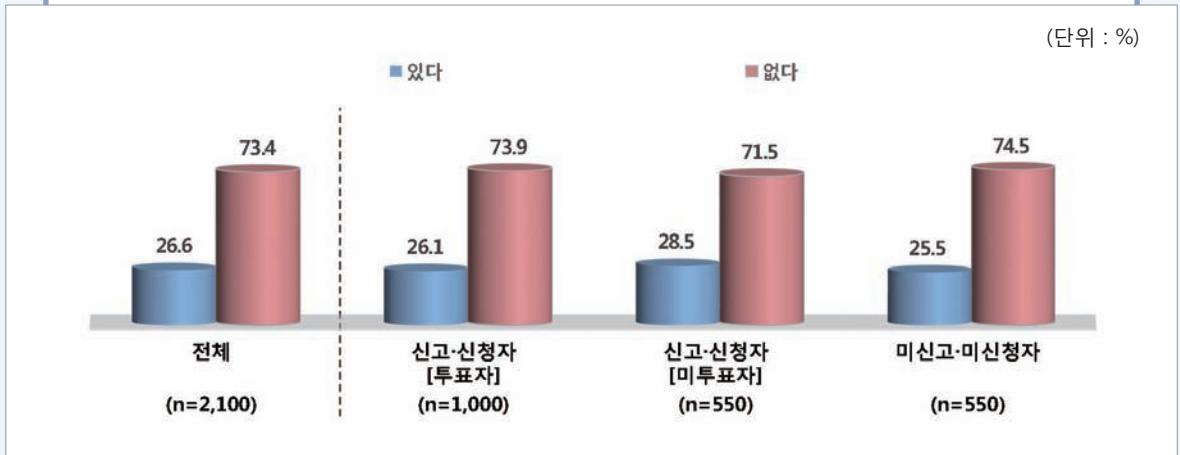
(단위 : %)

구분	(사례수)	공관까지 거리가 멀어 투표하러 오기 어려워서	투표에 참여하는데 비용이 많이 들어서	다시 재외투표인 등록신청을 하는 것이 번거로워서	국민 투표에 관심이 없어서	기타	모름/ 무응답	
전체	(8)	25.0	25.0	12.5	12.5	12.5	12.5	
신고·신청 및 투표 여부	신고·신청 - 투표자	(3)	33.5	0.0	33.3	0.0	33.2	0.0
	신고·신청 - 미투표자	(2)	0.0	50.0	0.0	0.0	0.0	50.0
	미신고·미신청자	(3)	33.5	33.3	0.0	33.2	0.0	0.0
성별	남자	(3)	0.0	33.5	33.3	0.0	33.2	0.0
	여자	(5)	40.0	20.0	0.0	20.0	0.0	20.0
연령별	만19~29세	(4)	25.0	50.0	0.0	25.0	0.0	0.0
	30대	(2)	0.0	0.0	0.0	0.0	50.0	50.0
	40대	(1)	100.0	0.0	0.0	0.0	0.0	0.0
	50대 이상	(1)	0.0	0.0	100.0	0.0	0.0	0.0
거주자격별	영주권자	(4)	25.0	25.0	25.0	0.0	25.0	0.0
	체류자	(4)	25.0	25.0	0.0	25.0	0.0	25.0
대륙별	아주	(1)	0.0	0.0	0.0	100.0	0.0	0.0
	미주	(6)	33.3	16.7	16.7	0.0	16.7	16.6
	구주	(1)	0.0	100.0	0.0	0.0	0.0	0.0
거주국가별	미국	(5)	40.0	20.0	0.0	0.0	20.0	20.0
	기타	(3)	0.0	33.5	33.3	33.2	0.0	0.0
이동거리별 (거소- 공관기준)	20km(12마일)미만	(2)	50.0	0.0	0.0	50.0	0.0	0.0
	20km(12마일)이상 40km(25마일)미만	(1)	100.0	0.0	0.0	0.0	0.0	0.0
	40km(25마일)이상 60km(37마일)미만	(1)	0.0	100.0	0.0	0.0	0.0	0.0
	100km 이상	(4)	0.0	25.0	25.0	0.0	25.0	25.0
이동시간별 (거소- 공관기준)	1시간 이내	(2)	50.0	0.0	0.0	50.0	0.0	0.0
	1~3시간 이내	(3)	33.5	33.3	33.2	0.0	0.0	0.0
	3~5시간 이내	(3)	0.0	33.5	0.0	0.0	33.3	33.2
한국선거경험	있음	(5)	20.0	20.0	20.0	0.0	20.0	20.0
	없음	(3)	33.5	33.3	0.0	33.2	0.0	0.0
거주기간	3년 미만	(2)	50.0	0.0	0.0	0.0	0.0	50.0
	3~5년 미만	(2)	50.0	50.0	0.0	0.0	0.0	0.0
	5~10년 미만	(4)	0.0	25.0	25.0	25.0	25.0	0.0
직업	자영업자	(1)	0.0	0.0	0.0	0.0	100.0	0.0
	가정주부	(1)	100.0	0.0	0.0	0.0	0.0	0.0
	학생	(5)	20.0	40.0	0.0	20.0	0.0	20.0
	무직/기타/무응답	(1)	0.0	0.0	100.0	0.0	0.0	0.0

II. 공명선거홍보활동 평가

1. 홍보활동 경험 여부

문1) 귀하는 이번 선거에서 선거관리위원회와 공관의 공명선거 및 투표참여 홍보 활동을 경험한 적이 있습니까?



[조사 결과]

- ▶ 전체 응답자(2,100명) 중 제19대 대통령선거 공명선거 및 투표참여 홍보활동을 경험한 적이 ‘있다’는 응답은 26.6%로 나타남.
- ▶ 신고·신청 및 투표 여부별로 살펴보면 미투표자(28.5%), 투표자(26.1%), 미신고·미신청자(25.5%)의 순으로 공명선거 및 투표참여 홍보활동 경험율의 차이를 보임.

[추이분석]

- ▶ 제18대 대통령선거에 비해 공명선거 및 투표참여 홍보활동의 경험이 ‘있다’는 15.7% 감소하였음. 특히, 투표자에서 27.9%로 가장 높은 감소율을 보임.

(단위 : %)

구분	경험 있음			경험 없음		
	18대 대선	19대 대선	Gap	18대 대선	19대 대선	Gap
전체	42.3	26.6	-15.7	57.7	73.4	15.7
신고·신청자 [투표자]	54.0	26.1	-27.9	46.0	73.9	27.9
신고·신청자 [미투표자]	42.1	28.5	-13.6	57.9	71.5	13.6
미신고·미신청자	30.8	25.5	-5.3	69.2	74.5	5.3

[응답자 특성별 분석]

- ▶ ‘있다’는 응답은 남자(31.9%), 50대 이상(38.9%), 영주권자(27.2%), 아프리카(48.6%), 중국(33.3%), 이동거리 80km 이상 100km 미만(31.8%), 이동시간 자동차로 이동불가(29.9%), 한국선거경험 있음(28.7%), 거주기간 20년 이상(44.9%), 상사 주재원(37.5%) 층에서 상대적으로 높게 나타남.

(단위 : %)

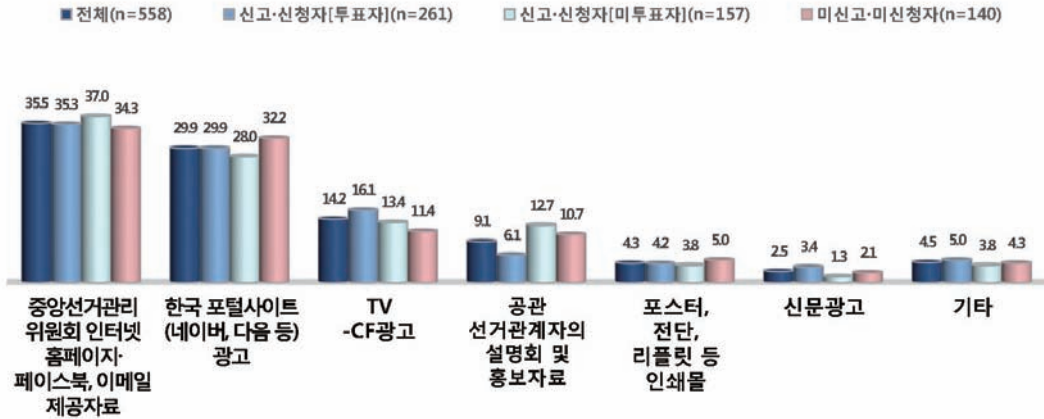
구분		(사례수)	있다	없다	계
전체		(2100)	26.6	73.4	100.0
신고·신청 및 투표 여부	신고·신청 - 투표자	(1000)	26.1	73.9	100.0
	신고·신청 - 미투표자	(550)	28.5	71.5	100.0
미신고·미신청자		(550)	25.5	74.5	100.0
성별	남자	(1111)	31.9	68.1	100.0
	여자	(989)	20.6	79.4	100.0
연령별	만19~29세	(597)	18.6	81.4	100.0
	30대	(549)	20.8	79.2	100.0
	40대	(545)	31.9	68.1	100.0
	50대 이상	(409)	38.9	61.1	100.0
거주자격별	영주권자	(519)	27.2	72.8	100.0
	체류자	(1581)	26.4	73.6	100.0
대륙별	아주	(1050)	28.0	72.0	100.0
	미주	(700)	22.0	78.0	100.0
	구주	(210)	22.9	77.1	100.0
	중동	(70)	40.0	60.0	100.0
	아프리카	(70)	48.6	51.4	100.0
거주국가별	일본	(210)	21.0	79.0	100.0
	중국	(240)	33.3	66.7	100.0
	미국	(478)	21.8	78.2	100.0
	기타	(1172)	28.2	71.8	100.0
이동거리별 (거소- 공관기준)	20km(12마일)미만	(747)	27.2	72.8	100.0
	20km(12마일)이상 40km(25마일)미만	(378)	24.1	75.9	100.0
	40km(25마일)이상 60km(37마일)미만	(180)	30.0	70.0	100.0
	60km(37마일)이상 80km(50마일)미만	(125)	16.8	83.2	100.0
	80km(50마일)이상 100km(62마일)미만	(88)	31.8	68.2	100.0
	100km 이상	(582)	27.7	72.3	100.0
이동시간별 (거소- 공관기준)	1시간 이내	(1168)	27.1	72.9	100.0
	1~3시간 이내	(482)	24.3	75.7	100.0
	3~5시간 이내	(189)	29.1	70.9	100.0
	5시간 초과	(174)	25.3	74.7	100.0
	자동차로 이동불가	(87)	29.9	70.1	100.0
한국선거경험	있음	(1690)	28.7	71.3	100.0
	없음	(410)	17.8	82.2	100.0
거주기간	3년 미만	(698)	23.8	76.2	100.0
	3~5년 미만	(367)	27.5	72.5	100.0
	5~10년 미만	(454)	25.6	74.4	100.0
	10~20년 미만	(463)	26.3	73.7	100.0
	20년 이상	(118)	44.9	55.1	100.0
직업	자영업자	(268)	32.8	67.2	100.0
	현지 근로자	(644)	25.9	74.1	100.0
	상사 주재원	(192)	37.5	62.5	100.0
	가정주부	(223)	25.6	74.4	100.0
	학생	(485)	19.6	80.4	100.0
	무직/기타/무응답	(288)	27.4	72.6	100.0

2. 홍보활동 경험매체(Base=홍보활동을 경험한 응답자)

문2) [홍보활동을 경험한 응답자]

어떤 매체 또는 방법을 통해 정보를 획득하였습니까?

(Base='홍보활동 경험 있음' 응답자 n=558, 단위 : %)



[조사 결과]

- ▶ 공명선거 및 투표참여 홍보활동을 경험한 응답자(558명) 중 35.5%가 주로 '중앙선거관리위원회 인터넷 홈페이지·페이스북, 이메일 제공자료'를 통해 홍보활동을 경험했다고 응답했으며, 다음으로 '한국 포털사이트(네이버, 다음 등) 광고'(29.9%), 'TV-CF광고'(14.2%) 등의 순으로 나타남.

[응답자 특성별 분석]

- ▶ ‘중앙선거관리위원회 인터넷 홈페이지·페이스북, 이메일 제공자료’라는 응답은 여자(45.6%), 30대(43.9%), 미주(45.5%), 거주기간 5~10년 미만(42.2%) 층에서 상대적으로 높게 나타남.


(단위 : %)

구분	(사례수)	중앙선거 관리위원회 인터넷 홈페이지· 페이스북, 이메일 제공자료	한국 포털사이트 (네이버, 다음 등) 광고	TV-CF 광고	공관 선거 관계자의 설명회 및 홍보자료	포스터, 전단, 리플릿 등 인쇄물	신문 광고	기타	
전체	(558)	35.5	29.9	14.2	9.1	4.3	2.5	4.5	
신고·신청 및 투표 여부	신고·신청 - 투표자	(261)	35.3	29.9	16.1	6.1	4.2	3.4	5.0
	신고·신청 - 미투표자	(157)	37.0	28.0	13.4	12.7	3.8	1.3	3.8
	미신고·미신청자	(140)	34.3	32.2	11.4	10.7	5.0	2.1	4.3
성별	남자	(354)	29.7	30.8	16.4	11.3	4.5	2.8	4.5
	여자	(204)	45.6	28.4	10.3	5.4	3.9	2.0	4.4
연령별	만19~29세	(111)	30.6	39.7	11.7	4.5	9.0	0.9	3.6
	30대	(114)	43.9	25.4	10.5	8.8	2.6	2.6	6.2
	40대	(174)	40.2	28.7	13.2	7.5	3.5	2.3	4.6
	50대 이상	(159)	27.7	27.7	19.5	14.4	3.1	3.8	3.8
거주자격별	영주권자	(141)	38.3	22.7	10.6	12.1	6.4	3.5	6.4
	체류자	(417)	34.5	32.4	15.3	8.2	3.6	2.2	3.8
대륙별	아주	(294)	34.7	32.7	14.6	7.1	3.1	2.4	5.4
	미주	(154)	45.5	23.4	12.3	5.8	5.2	3.9	3.9
	구주	(48)	18.8	39.6	8.3	22.9	6.2	2.1	2.1
	중동	(28)	21.4	35.7	28.6	7.1	3.6	0.0	3.6
	아프리카	(34)	32.4	17.7	14.7	23.5	8.8	0.0	2.9
거주국가별	일본	(44)	36.4	38.6	4.5	11.4	4.5	2.3	2.3
	중국	(80)	32.5	31.3	21.3	6.2	2.5	2.5	3.7
	미국	(104)	46.2	25.0	14.4	3.9	3.8	3.8	2.9
	기타	(330)	32.7	30.0	13.6	11.2	4.9	2.1	5.5
이동거리별 (거소- 공관기준)	20km(12마일)미만	(203)	33.5	30.6	10.8	12.3	5.9	2.5	4.4
	20km(12마일)이상 40km(25마일)미만	(91)	27.5	31.8	16.5	9.9	5.5	2.2	6.6
	40km(25마일)이상 60km(37마일)미만	(54)	44.4	25.9	14.8	1.9	5.6	3.7	3.7
	60km(37마일)이상 80km(50마일)미만	(21)	42.9	33.3	9.5	14.3	0.0	0.0	0.0
	80km(50마일)이상 100km(62마일)미만	(28)	42.8	28.6	17.8	0.0	3.6	3.6	3.6
	100km 이상	(161)	37.3	29.2	16.8	8.1	1.8	2.5	4.3
이동시간별 (거소- 공관기준)	1시간 이내	(316)	35.4	29.8	11.7	10.8	5.1	2.5	4.7
	1~3시간 이내	(117)	35.9	27.4	20.5	5.1	5.1	2.6	3.4
	3~5시간 이내	(55)	30.9	41.8	16.4	7.3	0.0	1.8	1.8
	5시간 초과	(44)	36.4	29.5	11.4	11.3	2.3	2.3	6.8
	자동차로 이동불가	(26)	42.3	19.2	15.4	7.7	3.9	3.8	7.7
한국선거경험	있음	(485)	35.9	28.7	15.0	9.3	4.3	2.5	4.3
	없음	(73)	32.9	38.4	8.2	8.2	4.1	2.7	5.5
거주기간	3년 미만	(166)	30.1	33.1	17.5	9.7	3.6	1.8	4.2
	3~5년 미만	(101)	37.6	31.7	12.9	7.9	3.9	3.0	3.0
	5~10년 미만	(116)	42.2	30.2	7.8	7.7	4.3	2.6	5.2
	10~20년 미만	(122)	35.3	25.4	17.2	9.0	4.9	2.5	5.7
	20년 이상	(53)	34.0	26.4	13.2	13.2	5.6	3.8	3.8
직업	자영업자	(88)	30.7	29.6	19.3	6.8	6.8	2.3	4.5
	현지 근로자	(167)	39.5	27.5	11.4	9.6	2.4	4.2	5.4
	상사 주재원	(72)	34.7	27.8	18.0	12.5	2.8	2.8	1.4
	가정주부	(57)	50.9	26.3	12.3	1.8	1.7	1.7	5.3
	학생	(95)	29.5	39.0	10.5	10.5	6.3	2.1	2.1
	무직/기타/무응답	(79)	29.1	29.1	16.5	11.4	6.3	0.0	7.6

3. 선거관리위원회와 공관의 홍보활동 효과성(Base=홍보활동을 경험한 응답자)

문3) [홍보활동을 경험한 응답자]

귀하는 선거관리위원회와 공관의 홍보활동이 공명선거 분위기 조성 및 투표 참여율 제고에 얼마나 효과가 있었다고 생각하십니까?



[조사 결과]

- ▶ 선거관리위원회와 공관의 홍보활동을 경험한 응답자(558명) 중 홍보활동이 공명선거 분위기 조성 및 투표 참여율 제고에 '효과가 있었다'는 응답이 79.4%(많은 효과가 있었다 20.4% + 어느 정도 효과가 있었다 59.0%)로 나타남.
- ▶ 신고·신청 및 투표 여부에 관계없이 '효과가 있었다'는 응답이 높은 가운데, 미신고·미신청자(85.7%), 투표자(79.7%), 미투표자(73.2%)의 순으로 나타남.

[추이분석]

- ▶ 제18대 대통령선거에 비해 '효과가 있었다'는 응답이 4.8% 증가한 가운데, 미신고·미신청자에서 14.8% 증가하여 신고·신청자(2.4%) 보다 상대적으로 높게 나타남.

(단위 : %)

구분	효과 있음			효과 없음			모름/무응답		
	18대 대선	19대 대선	Gap	18대 대선	19대 대선	Gap	18대 대선	19대 대선	Gap
전체	74.6	79.4	4.8	20.6	16.7	-3.9	4.8	3.9	-0.9
신고·신청자 [투표자]	77.3	79.7	2.4	19.0	16.1	-2.9	3.7	4.2	0.5
신고·신청자 [미투표자]	73.5	73.2	-0.3	21.2	22.3	1.1	5.3	4.5	-0.8
미신고·미신청자	70.9	85.7	14.8	23.0	11.4	-11.6	6.1	2.9	-3.2

[응답자 특성별 분석]

- ▶ ‘효과가 있었다’는 응답은 남자(80.0%), 50대 이상(83.0%), 영주권자(84.4%), 이동거리 40km 이상 60km 미만(83.3%), 이동시간 3~5시간 이내(85.5%), 한국선거경험 없음(79.5%) 층에서 상대적으로 높게 나타남.
- ▶ 반면, ‘효과가 없었다’는 응답은 여자(18.2%), 30대(21.9%), 체류자(18.0%), 중동(21.4%), 이동시간 자동차로 이동불가(26.9%), 거주기간 5~10년 미만(20.7%), 자영업자(22.8%) 층에서 상대적으로 높게 나타남.

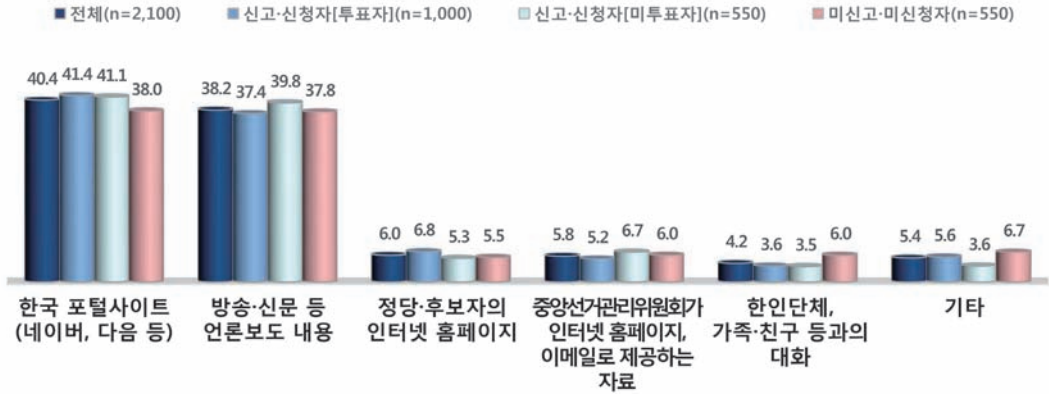
(단위 : %)

구분	(사례수)	효과가 있었다	효과가 없었다	모름 / 무응답	
전체	(558)	79.4	16.7	3.9	
신고·신청 및 투표 여부	신고·신청 - 투표자	(261)	79.7	16.1	4.2
	신고·신청 - 미투표자	(157)	73.2	22.3	4.5
	미신고·미신청자	(140)	85.7	11.4	2.9
성별	남자	(354)	80.0	15.8	4.2
	여자	(204)	78.4	18.2	3.4
연령별	만19~29세	(111)	79.3	16.2	4.5
	30대	(114)	73.7	21.9	4.4
	40대	(174)	79.9	17.2	2.9
	50대 이상	(159)	83.0	12.6	4.4
거주자격별	영주권자	(141)	84.4	12.8	2.8
	체류자	(417)	77.7	18.0	4.3
대륙별	아주	(294)	77.9	18.0	4.1
	미주	(154)	82.5	13.0	4.5
	구주	(48)	75.0	20.8	4.2
	중동	(28)	78.6	21.4	0.0
	아프리카	(34)	85.3	11.8	2.9
거주국가별	일본	(44)	68.2	27.3	4.5
	중국	(80)	77.5	18.8	3.7
	미국	(104)	83.7	11.5	4.8
	기타	(330)	80.0	16.4	3.6
이동거리별 (거소-공관기준)	20km(12마일)미만	(203)	79.8	16.8	3.4
	20km(12마일)이상 40km(25마일)미만	(91)	79.1	15.4	5.5
	40km(25마일)이상 60km(37마일)미만	(54)	83.3	16.7	0.0
	60km(37마일)이상 80km(50마일)미만	(21)	81.0	9.5	9.5
	80km(50마일)이상 100km(62마일)미만	(28)	71.5	21.4	7.1
	100km 이상	(161)	78.9	17.4	3.7
이동시간별 (거소-공관기준)	1시간 이내	(316)	80.1	16.7	3.2
	1~3시간 이내	(117)	82.1	12.8	5.1
	3~5시간 이내	(55)	85.5	12.7	1.8
	5시간 초과	(44)	65.9	25.0	9.1
	자동차로 이동불가	(26)	69.3	26.9	3.8
한국선거경험	있음	(485)	79.4	16.7	3.9
	없음	(73)	79.5	16.4	4.1
거주기간	3년 미만	(166)	81.3	14.5	4.2
	3~5년 미만	(101)	81.2	15.8	3.0
	5~10년 미만	(116)	72.4	20.7	6.9
	10~20년 미만	(122)	78.7	18.0	3.3
직업	20년 이상	(53)	86.8	13.2	0.0
	자영업자	(88)	76.1	22.8	1.1
	현지 근로자	(167)	82.6	12.6	4.8
	상사 주재원	(72)	87.5	9.7	2.8
	가정주부	(57)	80.7	17.5	1.8
	학생	(95)	79.0	14.7	6.3
	무직/기타/무응답	(79)	68.4	26.6	5.0

4. 후보자 정보 획득 경로

문4) 귀하는 이번 선거에서 정당·후보자에 관한 정보를 주로 어떤 방법으로 얻으셨습니까?

(단위 : %)



[조사 결과]

- ▶ 후보자에 관한 정보를 주로 얻는 경로로 ‘한국 포털사이트(네이버, 다음 등)’(40.4%)가 가장 높았고, 그 다음으로 ‘방송·신문 등 언론보도 내용’(38.2%), ‘정당·후보자의 인터넷 홈페이지’(6.0%) 등의 순으로 나타남.

[응답자 특성별 분석]

▶ ‘한국 포털사이트(네이버, 다음 등)’이라는 응답은 여자(42.5%), 만19~29세(43.9%), 체류자(41.5%), 중동(47.2%), 이동시간 자동차로 이동불가(49.4%) 층에서 상대적으로 높게 나타남.

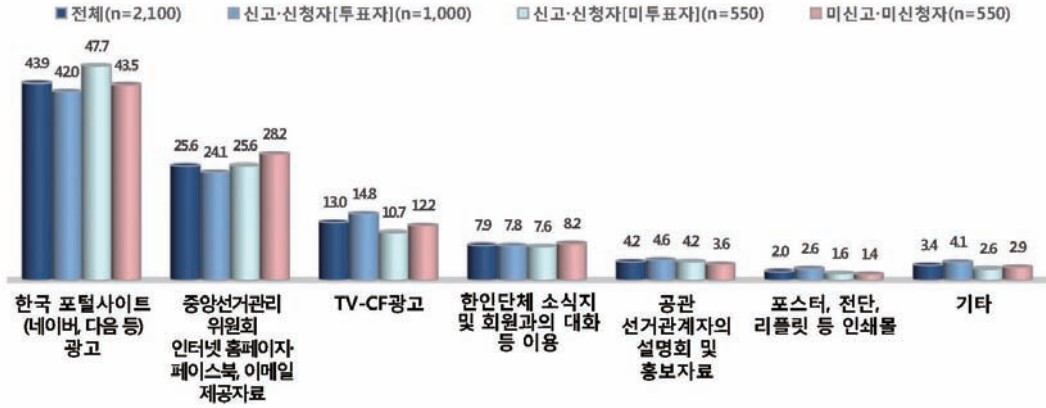
(단위 : %)

구분	(사례수)	한국 포털사이트 (네이버, 다음 등)	방송·신문 등 언론보도 내용	정당·후보자의 인터넷 홈페이지	중앙선거관리위원회가 인터넷 홈페이지, 이메일로 제공하는 자료	한인단체, 가족·친구 등과의 대화	기타	
전체	(2100)	40.4	38.2	6.0	5.8	4.2	5.4	
신고·신청 및 투표 여부	신고·신청 - 투표자	(1000)	41.4	37.4	6.8	5.2	3.6	5.6
	신고·신청 - 미투표자	(550)	41.1	39.8	5.3	6.7	3.5	3.6
	미신고·미신청자	(550)	38.0	37.8	5.5	6.0	6.0	6.7
성별	남자	(1111)	38.6	39.8	5.3	6.1	3.7	6.5
	여자	(989)	42.5	36.3	6.9	5.5	4.7	4.1
연령별	만19~29세	(597)	43.9	33.8	7.5	6.2	6.2	2.4
	30대	(549)	40.8	36.4	6.4	5.7	3.6	7.1
	40대	(545)	42.6	38.4	4.4	5.3	2.9	6.4
	50대 이상	(409)	32.0	46.5	5.6	6.1	3.7	6.1
거주자격별	영주권자	(519)	37.0	39.3	6.7	4.4	3.7	8.9
	체류자	(1581)	41.5	37.8	5.8	6.3	4.4	4.2
대륙별	아주	(1050)	40.4	37.9	5.9	6.9	4.0	4.9
	미주	(700)	40.1	38.0	6.4	4.0	4.9	6.6
	구주	(210)	39.1	37.6	6.2	6.7	5.2	5.2
	중동	(70)	47.2	37.1	7.1	4.3	0.0	4.3
	아프리카	(70)	41.4	45.7	2.9	7.2	1.4	1.4
거주국가별	일본	(210)	42.9	33.8	6.7	8.1	2.8	5.7
	중국	(240)	41.7	42.9	2.9	7.9	1.7	2.9
	미국	(478)	37.4	41.0	6.5	3.6	5.0	6.5
	기타	(1172)	40.9	36.8	6.4	5.9	4.6	5.4
이동거리별 (거소-공관기준)	20km(12마일)미만	(747)	35.9	40.3	6.7	7.2	4.0	5.9
	20km(12마일)이상 40km(25마일)미만	(378)	41.3	36.0	5.0	5.3	6.3	6.1
	40km(25마일)이상 60km(37마일)미만	(180)	40.0	43.3	5.0	4.5	2.2	5.0
	60km(37마일)이상 80km(50마일)미만	(125)	41.6	39.2	4.8	4.0	1.6	8.8
	80km(50마일)이상 100km(62마일)미만	(88)	36.4	40.9	9.1	4.6	4.5	4.5
	100km 이상	(582)	46.2	34.6	6.0	5.3	4.1	3.8
이동시간별 (거소-공관기준)	1시간 이내	(1168)	36.6	40.0	6.4	6.5	4.2	6.3
	1~3시간 이내	(482)	45.0	36.7	4.4	5.0	4.1	4.8
	3~5시간 이내	(189)	47.6	31.8	7.9	5.8	3.7	3.2
	5시간 초과	(174)	41.4	40.8	5.7	4.0	3.5	4.6
	자동차로 이동불가	(87)	49.4	29.9	6.9	4.6	6.9	2.3
한국선거경험	있음	(1690)	39.6	38.9	6.0	6.1	4.0	5.4
	없음	(410)	43.9	35.1	6.3	4.4	4.9	5.4
거주기간	3년 미만	(698)	41.4	36.4	6.4	6.6	5.3	3.9
	3~5년 미만	(367)	47.4	34.3	3.8	7.4	2.5	4.6
	5~10년 미만	(454)	39.9	38.1	7.0	5.5	4.0	5.5
	10~20년 미만	(463)	37.2	40.6	5.6	3.9	4.5	8.2
	20년 이상	(118)	28.0	50.8	8.5	5.1	2.5	5.1
직업	자영업자	(268)	34.3	44.4	6.0	5.2	3.7	6.4
	현지 근로자	(644)	42.3	36.8	5.1	5.1	3.7	7.0
	상사 주재원	(192)	43.7	37.5	3.1	11.5	2.1	2.1
	가정주부	(223)	35.9	41.7	9.9	3.1	4.5	4.9
	학생	(485)	43.5	34.4	7.6	6.8	5.4	2.3
	무직/기타/무응답	(288)	38.2	39.2	4.5	4.5	4.9	8.7

5. 효과적인 재외선거 제도 안내 및 공명선거 홍보방법

문5) 귀하는 재외선거 제도 안내 및 공명선거 홍보에 가장 효과적인 방법은 무엇이라고 생각하십니까?

(단위 : %)



[조사 결과]

- ▶ 가장 효과적인 재외선거 제도 안내 및 공명선거 홍보방법으로는 ‘한국 포털사이트(네이버, 다음 등) 광고’(43.9%)가 가장 높았고, 다음으로 ‘중앙선거관리위원회 인터넷 홈페이지·페이스북, 이메일 제공자료’(25.6%), ‘TV-CF광고’(13.0%) 등의 순으로 나타남.

[응답자 특성별 분석]

- ▶ ‘한인 포털사이트(네이버, 다음 등) 광고’라는 응답은 남자(44.2%), 체류자(45.0%), 거주(44.8%), 이동거리 100km 이상(47.9%), 상사 주재원(48.4%) 층에서 상대적으로 높게 나타남.

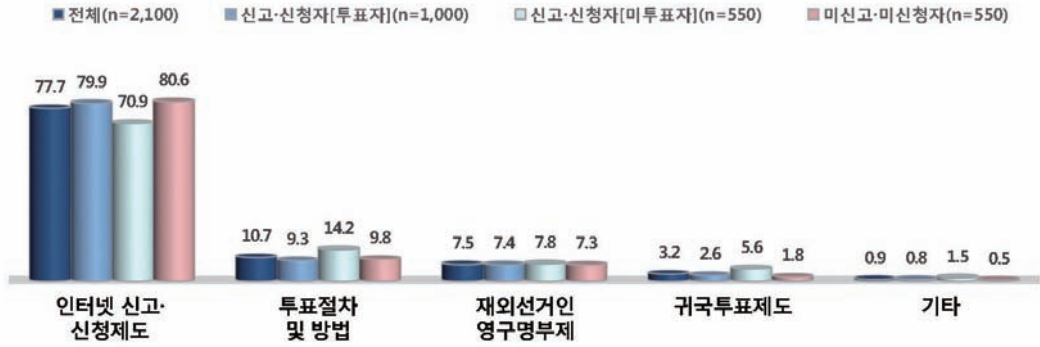
(단위 : %)

구분		(사례수)	한인 포털 사이트 (네이버, 다음 등) 광고	중앙선거관리위원회 인터넷 홈페이지·페이스북, 이메일 제공자료	TV-CF 광고	한인단체 소식지 및 회원과의 대화 등 이용	공관 선거 관계자의 설명회, 간담회 등 개최	포스터, 전단, 리플릿 등 인쇄물	기타
전체		(2100)	43.9	25.6	13.0	7.9	4.2	2.0	3.4
신고·신청 및 투표 여부	신고·신청 - 투표자	(1000)	42.0	24.1	14.8	7.8	4.6	2.6	4.1
	신고·신청 - 미투표자	(550)	47.7	25.6	10.7	7.6	4.2	1.6	2.6
	미신고·미신청자	(550)	43.5	28.2	12.2	8.2	3.6	1.4	2.9
성별	남자	(1111)	44.2	23.0	14.4	8.8	4.1	1.6	3.9
	여자	(989)	43.5	28.4	11.5	6.8	4.5	2.5	2.8
연령별	만19~29세	(597)	45.1	30.1	9.2	5.2	5.0	3.7	1.7
	30대	(549)	45.4	28.2	9.7	7.8	2.7	1.8	4.4
	40대	(545)	45.1	21.7	14.3	9.2	4.0	1.7	4.0
	50대 이상	(409)	38.4	20.5	21.5	10.0	5.4	0.5	3.7
거주자격별	영주권자	(519)	40.5	24.5	15.0	8.1	4.2	1.9	5.8
	체류자	(1581)	45.0	25.9	12.4	7.8	4.2	2.1	2.6
대륙별	아주	(1050)	44.0	24.0	13.9	9.0	4.6	1.6	2.9
	미주	(700)	43.7	26.4	12.2	7.4	3.0	2.4	4.9
	구주	(210)	44.8	30.0	7.6	6.2	5.2	3.3	2.9
	중동	(70)	42.9	21.4	27.1	2.9	4.3	1.4	0.0
거주국가별	아프리카	(70)	41.5	31.4	11.4	5.7	8.6	1.4	0.0
	일본	(210)	44.3	26.7	10.5	5.7	5.2	2.8	4.8
	중국	(240)	50.8	19.6	15.4	7.5	3.8	0.8	2.1
	미국	(478)	43.3	26.6	14.7	5.4	2.5	2.3	5.2
이동거리별 (거소-공관기준)	기타	(1172)	42.6	26.2	12.4	9.3	4.9	2.0	2.6
	20km(12마일)미만	(747)	41.1	24.6	13.0	10.8	5.2	1.9	3.4
	20km(12마일)이상 40km(25마일)미만	(378)	45.2	24.1	13.8	6.6	4.2	2.4	3.7
	40km(25마일)이상 60km(37마일)미만	(180)	43.4	26.1	13.3	7.2	5.0	2.2	2.8
	60km(37마일)이상 80km(50마일)미만	(125)	44.0	20.8	14.4	4.8	4.8	2.4	8.8
	80km(50마일)이상 100km(62마일)미만	(88)	35.2	25.0	18.2	9.1	4.6	3.4	4.5
이동시간별 (거소-공관기준)	100km 이상	(582)	47.9	28.7	11.5	5.5	2.6	1.7	2.1
	1시간 이내	(1168)	42.3	25.4	12.5	8.9	5.0	2.1	3.8
	1~3시간 이내	(482)	42.7	23.4	15.4	8.1	3.7	2.5	4.2
	3~5시간 이내	(189)	50.2	27.0	12.2	3.2	4.2	1.6	1.6
	5시간 초과	(174)	46.6	28.7	13.2	7.5	0.6	1.1	2.3
한국선거경험	자동차로 이동불가	(87)	51.7	29.9	9.2	3.5	3.4	2.3	0.0
	있음	(1690)	44.4	25.0	12.9	8.1	4.3	1.9	3.4
거주기간	없음	(410)	41.7	27.8	13.4	6.8	4.2	2.7	3.4
	3년 미만	(698)	46.6	26.9	10.2	6.4	4.9	2.0	3.0
	3~5년 미만	(367)	46.9	26.4	12.5	8.2	1.9	2.2	1.9
	5~10년 미만	(454)	43.6	29.7	10.6	7.1	3.3	2.2	3.5
	10~20년 미만	(463)	40.4	20.1	17.5	10.2	5.6	1.7	4.5
직업	20년 이상	(118)	33.1	20.3	23.7	9.3	5.9	2.6	5.1
	자영업자	(268)	43.7	14.9	19.0	10.5	6.3	1.5	4.1
	현지 근로자	(644)	43.3	24.8	13.0	8.4	4.4	1.7	4.4
	상사 주재원	(192)	48.4	20.8	15.6	9.4	2.6	1.6	1.6
	가정주부	(223)	44.8	26.5	12.6	8.1	3.1	2.2	2.7
	학생	(485)	44.3	33.2	7.8	4.5	4.8	3.5	1.9
무직/기타/무응답	(288)	40.6	26.7	14.9	8.7	3.1	1.1	4.9	

6. 특히 홍보하여야 할 재외선거 제도

문6) 귀하는 특히 홍보하여야 할 재외선거 제도가 무엇이라고 생각하십니까?

(단위 : %)



[조사 결과]

- ▶ 특히 홍보하여야 할 재외선거 제도로는 ‘인터넷 신고·신청제도’(77.7%)가 가장 높았고, ‘투표절차 및 방법’(10.7%), ‘재외선거인 영구명부제’(7.5%), ‘귀국투표제도’(3.2%) 등의 순으로 나타남.

[응답자 특성별 분석]

- ▶ ‘인터넷 신고·신청제도’라는 응답은 남자(78.1%), 40대(79.3%), 체류자(78.9%), 이동시간 1시간 이내(78.3%), 한국선거경험 있음(78.1%), 거주기간 3~5년 미만(80.1%), 상사 주재원(83.9%) 층에서 상대적으로 높게 나타남.

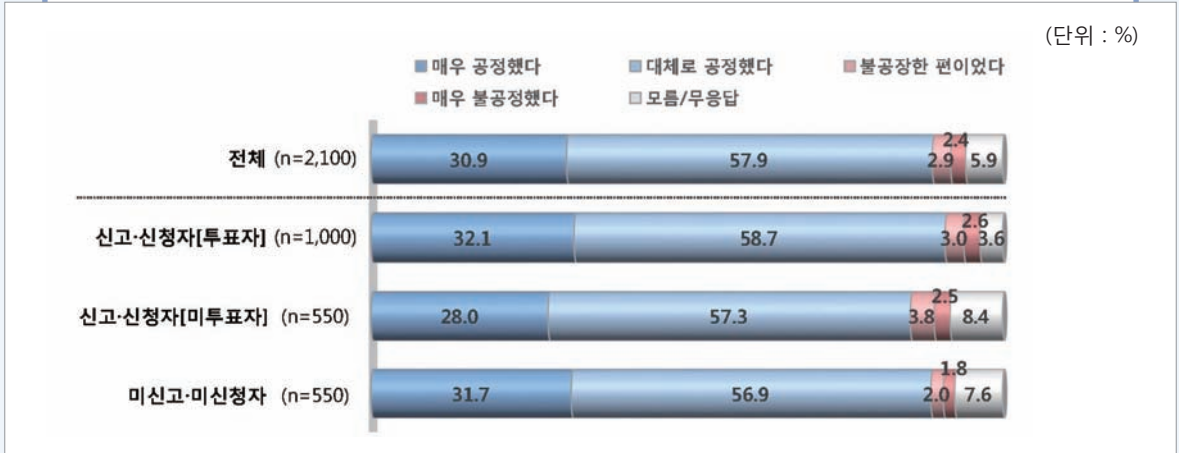
(단위 : %)

구분		(사례수)	인터넷 신고· 신청제도	투표절차 및 방법	재외선거인 영구명부제	귀국투표제도	기타
전체		(2100)	77.7	10.7	7.5	3.2	0.9
신고·신청 및 투표 여부	신고·신청 - 투표자	(1000)	79.9	9.3	7.4	2.6	0.8
	신고·신청 - 미투표자	(550)	70.9	14.2	7.8	5.6	1.5
	미신고·미신청자	(550)	80.6	9.8	7.3	1.8	0.5
성별	남자	(1111)	78.1	9.0	8.9	3.0	1.0
	여자	(989)	77.3	12.6	5.9	3.4	0.8
연령별	만19~29세	(597)	76.2	12.9	5.9	4.3	0.7
	30대	(549)	77.6	11.8	7.3	2.6	0.7
	40대	(545)	79.3	9.7	6.2	3.5	1.3
	50대 이상	(409)	78.0	7.3	11.7	2.0	1.0
거주자격별	영주권자	(519)	74.0	11.2	12.1	1.4	1.3
	체류자	(1581)	78.9	10.6	5.9	3.8	0.8
대륙별	아주	(1050)	79.1	10.0	6.6	3.5	0.8
	미주	(700)	75.3	12.1	8.9	2.7	1.0
	구주	(210)	79.0	10.0	6.7	2.4	1.9
	중동	(70)	77.2	10.0	11.4	1.4	0.0
	아프리카	(70)	77.2	10.0	5.7	7.1	0.0
거주국가별	일본	(210)	74.8	11.0	10.9	2.4	0.9
	중국	(240)	77.1	12.9	6.3	3.3	0.4
	미국	(478)	76.8	11.5	8.6	2.3	0.8
	기타	(1172)	78.7	9.9	6.7	3.7	1.0
이동거리별 (거소- 공관기준)	20km(12마일)미만	(747)	78.4	9.4	8.2	2.7	1.3
	20km(12마일)이상 40km(25마일)미만	(378)	79.4	9.8	6.3	4.0	0.5
	40km(25마일)이상 60km(37마일)미만	(180)	75.0	17.2	6.1	1.7	0.0
	60km(37마일)이상 80km(50마일)미만	(125)	75.2	10.4	9.6	4.0	0.8
	80km(50마일)이상 100km(62마일)미만	(88)	78.4	9.1	9.1	2.3	1.1
	100km 이상	(582)	77.0	11.3	7.0	3.8	0.9
이동시간별 (거소- 공관기준)	1시간 이내	(1168)	78.3	10.5	7.3	2.8	1.1
	1~3시간 이내	(482)	77.4	9.5	8.3	4.2	0.6
	3~5시간 이내	(189)	75.1	15.4	7.4	1.6	0.5
	5시간 초과	(174)	77.0	9.2	8.0	5.8	0.0
	자동차로 이동불가	(87)	78.2	13.8	4.6	1.1	2.3
한국선거경험	있음	(1690)	78.1	9.8	7.9	3.3	0.9
	없음	(410)	76.1	14.4	5.9	2.9	0.7
거주기간	3년 미만	(698)	78.8	11.6	4.2	4.4	1.0
	3~5년 미만	(367)	80.1	10.6	5.5	3.8	0.0
	5~10년 미만	(454)	79.5	10.1	6.2	3.1	1.1
	10~20년 미만	(463)	73.6	11.0	13.2	1.1	1.1
	20년 이상	(118)	72.9	6.8	16.1	2.5	1.7
직업	자영업자	(268)	75.0	9.7	12.7	1.5	1.1
	현지 근로자	(644)	77.8	11.3	7.0	3.1	0.8
	상사 주재원	(192)	83.9	6.2	4.7	5.2	0.0
	가정주부	(223)	81.6	9.9	6.3	1.8	0.4
	학생	(485)	75.7	11.8	7.4	4.1	1.0
	무직/기타/무응답	(288)	76.4	12.2	6.6	3.1	1.7

Ⅲ. 선거분위기에 대한 평가

1. 제19대 대통령선거 공정성 평가

문1) 귀하는 이번 선거가 얼마나 깨끗하고 공정하게 치러졌다고 생각하십니까?



[조사 결과]

- ▶ 제19대 대통령선거의 공정성에 대해 응답자의 88.8%(매우 공정했다 30.9% + 대체로 공정했다 57.9%)가 ‘공정했다’고 응답함. 반면, ‘불공정했다’는 응답은 5.3%에 불과하였고, ‘잘 모르겠다’는 응답은 5.9%로 나타남.
- ▶ 신고·신청 및 투표 여부별로 투표자(90.8%), 미신고·미신청자(88.6%), 미투표자(85.3%)의 순으로 ‘공정했다’는 응답이 나타나, 선거에 대한 참여율이 높은 층에서 제19대 대통령선거의 공정성에 대해 긍정적인 평가를 함.

[추이분석]

- ▶ 제18대 대통령선거에 비해 제19대 대통령선거가 ‘공정했다’는 응답이 29.3% 증가한 가운데, 미신고·미신청자(39.8%)에서 특히 크게 증가한 것으로 나타남.

(단위 : %)

구분	공정했음			불공정했음			모름/무응답		
	18대 대선	19대 대선	Gap	18대 대선	19대 대선	Gap	18대 대선	19대 대선	Gap
전체	59.5	88.8	29.3	7.4	5.3	-2.1	33.1	5.9	-27.2
신고·신청자 [투표자]	77.0	90.8	13.8	7.8	5.6	-2.2	15.2	3.6	-11.6
신고·신청자 [미투표자]	51.6	85.3	33.7	8.1	6.3	-1.8	40.3	8.4	-31.9
미신고·미신청자	48.8	88.6	39.8	6.4	3.8	-2.6	44.8	7.6	-37.2

[응답자 특성별 분석]

- ▶ ‘공정했다’는 응답은 여자(89.0%), 40대(91.6%), 체류자(90.6%), 중국(92.5%), 이동거리 20km 이상 40km 미만(91.5%), 한국선거경험 있음(89.0%), 거주기간 3년 미만(90.8%), 상사 주재원(94.8%) 층에서 상대적으로 높게 나타남.

(단위 : %)

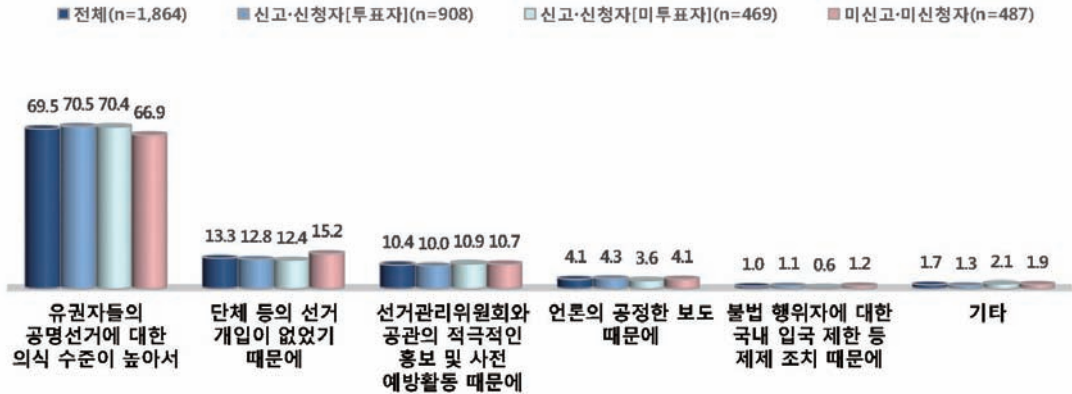
구분	(사례수)	공정했음	혼탁했음	모르겠다	
전체	(2100)	88.8	5.3	5.9	
신고·신청 및 투표 여부	신고·신청 - 투표자	(1000)	90.8	5.6	3.6
	신고·신청 - 미투표자	(550)	85.3	6.3	8.4
	미신고·미신청자	(550)	88.6	3.8	7.6
성별	남자	(1111)	88.6	6.6	4.8
	여자	(989)	89.0	3.9	7.1
연령별	만19~29세	(597)	89.6	4.0	6.4
	30대	(549)	88.2	5.8	6.0
	40대	(545)	91.6	4.2	4.2
	50대 이상	(409)	84.6	8.1	7.3
거주자격별	영주권자	(519)	83.1	8.2	8.7
	체류자	(1581)	90.6	4.4	5.0
대륙별	아주	(1050)	89.8	5.1	5.1
	미주	(700)	87.6	6.3	6.1
	구주	(210)	85.7	3.3	11.0
	중동	(70)	91.4	4.3	4.3
	아프리카	(70)	91.4	5.7	2.9
거주국가별	일본	(210)	90.5	3.8	5.7
	중국	(240)	92.5	5.4	2.1
	미국	(478)	88.1	6.3	5.6
	기타	(1172)	88.0	5.2	6.8
이동거리별 (거소-공관기준)	20km(12마일)미만	(747)	88.5	6.4	5.1
	20km(12마일)이상 40km(25마일)미만	(378)	91.5	3.5	5.0
	40km(25마일)이상 60km(37마일)미만	(180)	88.9	3.9	7.2
	60km(37마일)이상 80km(50마일)미만	(125)	89.6	6.4	4.0
	80km(50마일)이상 100km(62마일)미만	(88)	83.0	7.9	9.1
	100km 이상	(582)	88.0	5.0	7.0
이동시간별 (거소-공관기준)	1시간 이내	(1168)	89.7	5.2	5.1
	1~3시간 이내	(482)	88.4	5.4	6.2
	3~5시간 이내	(189)	86.3	5.8	7.9
	5시간 초과	(174)	89.7	4.6	5.7
	자동차로 이동불가	(87)	81.6	6.9	11.5
한국선거경험	있음	(1690)	89.0	5.6	5.4
	없음	(410)	87.8	4.4	7.8
거주기간	3년 미만	(698)	90.8	4.2	5.0
	3~5년 미만	(367)	89.9	5.2	4.9
	5~10년 미만	(454)	86.6	6.8	6.6
	10~20년 미만	(463)	88.1	4.8	7.1
	20년 이상	(118)	83.9	9.3	6.8
직업	자영업자	(268)	83.6	8.9	7.5
	현지 근로자	(644)	89.4	5.8	4.8
	상사 주재원	(192)	94.8	1.6	3.6
	가정주부	(223)	89.2	3.2	7.6
	학생	(485)	90.5	4.3	5.2
	무직/기타/무응답	(288)	84.7	7.0	8.3

2-1. 제19대 대통령선거 공정 평가 이유(Base=제19대 대통령선거가 ‘공정했다고 평가한 응답자’)

문2-1) [제19대 대통령선거가 공정했다고 평가한 응답자만]

귀하는 이번 선거가 깨끗하게 치러졌다고 평가한 이유는 무엇입니까?

(단위 : %)



[조사 결과]

- ▶ 제19대 대통령선거의 공정평가자(1,864명)는 그 이유로 ‘유권자들의 공명선거에 대한 의식 수준이 높아서’(69.5%)를 가장 많이 꼽았으며, 다음으로 ‘단체 등의 선거 개입이 없었기 때문에’(13.3%), ‘선거관리위원회와 공관의 적극적인 홍보 및 사전 예방활동 때문에’(10.4%) 등의 순으로 나타남.

[추이분석]

- ▶ 제18대 대통령선거에 비해 투표자(19.5%), 미투표자(18.1%), 미신고·미신청자(9.2%)에서 ‘유권자들의 공명선거에 대한 의식 수준이 높아서’라는 응답이 증가하였음.

(단위 : %)

구분	유권자들의 공명선거에 대한 의식 수준이 높아서			단체 등의 선거 개입이 없었기 때문에			선거관리위원회와 공관의 적극적인 홍보 및 사전 예방활동 때문에		
	18대 대선	19대 대선	Gap	18대 대선	19대 대선	Gap	18대 대선	19대 대선	Gap
전체	53.2	69.5	16.3	21.1	13.3	-7.8	18.1	10.4	-7.7
신고·신청자 [투표자]	51.0	70.5	19.5	28.2	12.8	-15.4	16.5	10.0	-6.5
신고·신청자 [미투표자]	52.3	70.4	18.1	20.9	12.4	-8.5	18.8	10.9	-7.9
미신고·미신청자	57.7	66.9	9.2	10.1	15.2	5.1	20.2	10.7	-9.5

[응답자 특성별 분석]

- ▶ ‘유권자들의 공명선거에 대한 의식 수준이 높아서’라는 응답은 남자(71.6%), 40대(80.6%), 거주기간 10~20년 미만(77.0%), 가정주부(76.4%) 층에서 상대적으로 높게 나타남.

(단위 : %)

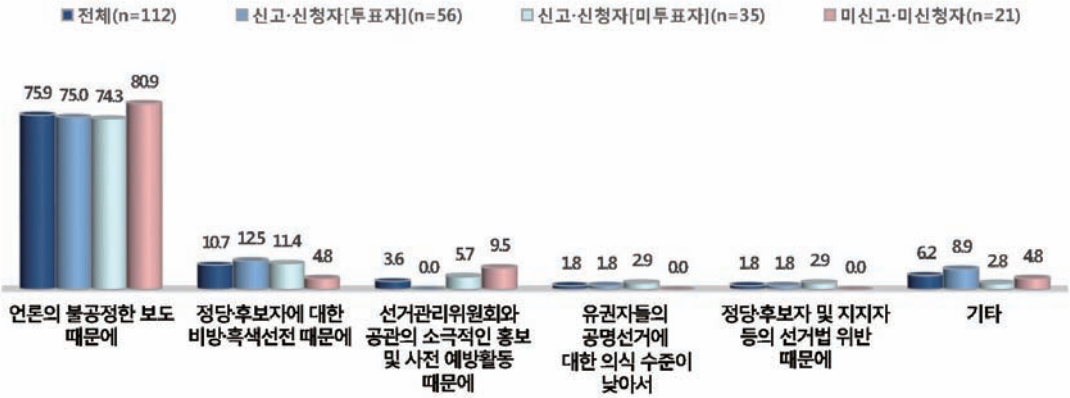
구분	(사례수)	유권자들의 공명선거에 대한 의식 수준이 높아서	단체 등의 선거 개입이 없었기 때문에	선거관리 위원회와 공관의 적극적인 홍보 및 사전 예방활동 때문에	언론의 공정한 보도 때문에	불법 행위자에 대한 국내 입국 제한 등 제제 조치 때문에	기타	
전체	(1864)	69.5	13.3	10.4	4.1	1.0	1.7	
신고·신청 및 투표 여부	신고·신청 - 투표자	(908)	70.5	12.8	10.0	4.3	1.1	1.3
	신고·신청 - 미투표자	(469)	70.4	12.4	10.9	3.6	0.6	2.1
	미신고·미신청자	(487)	66.9	15.2	10.7	4.1	1.2	1.9
성별	남자	(984)	71.6	11.8	11.0	4.1	0.5	1.0
	여자	(880)	67.1	15.0	9.8	4.1	1.6	2.4
연령별	만19~29세	(535)	52.0	20.5	13.8	6.2	3.0	4.5
	30대	(484)	72.7	14.5	8.5	3.3	0.2	0.8
	40대	(499)	80.6	7.6	8.0	2.8	0.4	0.6
	50대 이상	(346)	76.3	8.7	11.3	3.7	0.0	0.0
거주자격별	영주권자	(431)	76.8	10.0	9.0	3.2	0.5	0.5
	체류자	(1433)	67.4	14.3	10.8	4.3	1.2	2.0
대륙별	아주	(943)	69.1	14.0	10.3	4.4	0.7	1.5
	미주	(613)	69.7	13.2	9.6	3.9	1.3	2.3
	구주	(180)	68.3	11.1	12.2	4.5	2.2	1.7
	중동	(64)	76.6	12.5	7.8	3.1	0.0	0.0
	아프리카	(64)	70.3	10.9	17.2	1.6	0.0	0.0
거주국가별	일본	(190)	63.7	22.1	8.4	4.2	0.0	1.6
	중국	(222)	73.0	12.6	8.6	2.7	0.9	2.2
	미국	(421)	74.8	11.2	7.1	4.0	1.2	1.7
	기타	(1031)	67.7	12.7	12.5	4.4	1.2	1.5
이동거리별 (거소- 공관기준)	20km(12마일)미만	(661)	66.4	13.3	13.0	4.7	1.1	1.5
	20km(12마일)이상 40km(25마일)미만	(346)	72.0	12.7	9.2	3.5	1.2	1.4
	40km(25마일)이상 60km(37마일)미만	(160)	63.1	15.6	13.8	5.6	1.3	0.6
	60km(37마일)이상 80km(50마일)미만	(112)	72.3	13.4	8.0	2.7	1.8	1.8
	80km(50마일)이상 100km(62마일)미만	(73)	71.2	15.1	4.1	5.5	2.7	1.4
	100km 이상	(512)	73.1	12.7	8.2	3.3	0.4	2.3
이동시간별 (거소- 공관기준)	1시간 이내	(1048)	67.7	13.5	12.1	4.6	1.0	1.1
	1~3시간 이내	(426)	71.4	14.1	8.5	2.3	1.4	2.3
	3~5시간 이내	(163)	76.7	11.6	8.6	3.1	0.0	0.0
	5시간 초과	(156)	75.0	11.5	7.0	2.6	1.3	2.6
	자동차로 이동불가	(71)	57.7	14.1	8.5	12.7	0.0	7.0
한국선거경험	있음	(1504)	71.6	13.0	9.6	3.7	0.6	1.5
	없음	(360)	60.8	14.5	13.6	5.8	2.8	2.5
거주기간	3년 미만	(634)	60.7	18.0	11.3	5.4	1.9	2.7
	3~5년 미만	(330)	69.4	14.9	10.0	3.3	0.3	2.1
	5~10년 미만	(393)	76.1	9.9	7.9	3.6	1.0	1.5
	10~20년 미만	(408)	77.0	8.1	11.3	2.9	0.5	0.2
	20년 이상	(99)	69.7	13.1	12.1	5.1	0.0	0.0
직업	자영업자	(224)	75.0	8.9	10.7	5.4	0.0	0.0
	현지 근로자	(576)	74.5	12.0	8.7	2.8	0.3	1.7
	상사 주재원	(182)	75.8	10.4	8.8	4.4	0.0	0.6
	가정주부	(199)	76.4	12.6	7.5	2.5	1.0	0.0
	학생	(439)	51.7	21.9	13.9	5.9	2.7	3.9
	무직/기타/무응답	(244)	74.6	7.8	11.5	3.7	1.2	1.2

2-2. 제19대 대통령선거 불공정 평가 이유(Base=제19대 대통령선거가 '불공정했다'고 평가한 응답자만)

문2-2) [제19대 대통령선거가 불공정했다고 평가한 응답자만]

귀하는 이번 선거가 깨끗하지 못하다고 평가한 이유는 무엇입니까?

(단위 : %)



[조사 결과]

- ▶ 제19대 대통령선거의 혼탁평가자(112명)는 그 이유로 ‘언론의 불공정한 보도 때문에’(75.9%)를 가장 많이 꼽았으며, 다음으로 ‘정당·후보자에 대한 비방·흑색선전 때문에’(10.7%), ‘선거관리위원회와 공관의 소극적인 홍보 및 사전 예방활동 때문에’(3.6%) 등의 순으로 나타남.

[추이분석]

- ▶ 제18대 대통령선거에 비해 ‘언론의 불공정한 보도 때문에’(40.5%)라는 응답이 가장 많이 증가했으며, 특히 미신고·미신청자(49.6%)에서 증가율이 컸음.
- ▶ 반면, ‘정당·후보자에 대한 비방·흑색선전 때문에’(3.9%), ‘선거관리위원회와 공관의 소극적인 홍보 및 사전 예방활동 때문에’(4.0%)라는 응답은 감소한 것으로 나타남.

(단위 : %)

구분	언론의 불공정한 보도 때문에			정당·후보자에 대한 비방·흑색선전 때문에			선거관리위원회와 공관의 소극적인 홍보 및 사전 예방활동 때문에		
	18대 대선	19대 대선	Gap	18대 대선	19대 대선	Gap	18대 대선	19대 대선	Gap
전체	35.4	75.9	40.5	14.6	10.7	-3.9	7.6	3.6	-4.0
신고·신청자 [투표자]	39.0	75.0	36.0	10.2	12.5	2.3	6.8	0.0	-6.8
신고·신청자 [미투표자]	35.3	74.3	39.0	15.7	11.4	-4.3	3.9	5.7	1.8
미신고·미신청자	31.3	80.9	49.6	18.7	4.8	-13.9	12.5	9.5	-3.0

[응답자 특성별 분석]

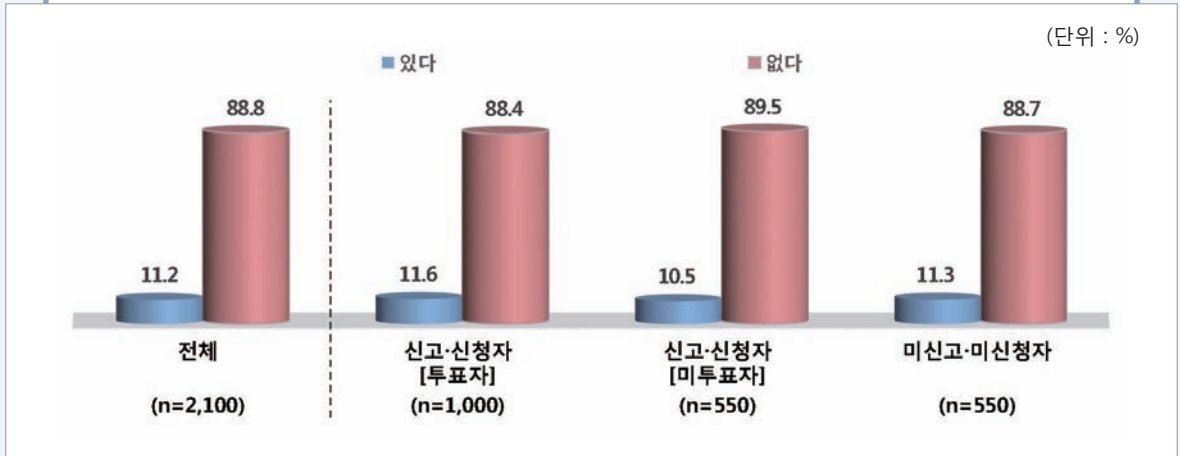
- ▶ ‘언론의 불공정한 보도 때문에’라는 응답은 남자(76.7%), 50대 이상(87.9%), 영주권자(83.7%), 이동시간 3~5시간 이내(90.9%), 가정주부(85.7%) 층에서 상대적으로 높게 나타남.

(단위 : %)

구분	(사례수)	언론의 불공정한 보도 때문에	정당·후보자에 대한 비방·흑색선전 때문에	선거관리위원회와 공관의 소극적인 홍보 및 사전 예방활동 때문에	유권자들의 공명선거에 대한 의식 수준이 낮아서	정당·후보자 및 지지자 등의 선거법 위반 때문에	기타	
전체	(112)	75.9	10.7	3.6	1.8	1.8	6.2	
신고·신청 및 투표 여부	신고·신청 - 투표자	(56)	75.0	12.5	0.0	1.8	1.8	8.9
	신고·신청 - 미투표자	(35)	74.3	11.4	5.7	2.9	2.9	2.8
	미신고·미신청자	(21)	80.9	4.8	9.5	0.0	0.0	4.8
성별	남자	(73)	76.7	9.6	4.1	2.7	1.4	5.5
	여자	(39)	74.3	12.8	2.6	0.0	2.6	7.7
연령별	만19~29세	(24)	79.2	20.8	0.0	0.0	0.0	0.0
	30대	(32)	62.5	15.6	6.3	3.1	3.1	9.4
	40대	(23)	73.9	8.7	8.7	0.0	0.0	8.7
	50대 이상	(33)	87.9	0.0	0.0	3.0	3.0	6.1
거주자격별	영주권자	(43)	83.7	4.7	2.3	0.0	0.0	9.3
	체류자	(69)	71.0	14.5	4.4	2.9	2.9	4.3
대륙별	아주	(54)	70.4	13.0	5.6	3.7	1.8	5.5
	미주	(44)	79.5	6.8	2.3	0.0	2.3	9.1
	구주	(7)	71.4	28.6	0.0	0.0	0.0	0.0
	중동	(3)	100.0	0.0	0.0	0.0	0.0	0.0
	아프리카	(4)	100.0	0.0	0.0	0.0	0.0	0.0
거주국가별	일본	(8)	37.5	12.5	0.0	12.5	0.0	37.5
	중국	(13)	69.2	23.1	7.7	0.0	0.0	0.0
	미국	(30)	80.0	3.4	0.0	0.0	3.3	13.3
	기타	(61)	80.3	11.5	4.9	1.7	1.6	0.0
이동거리별 (거소-공관기준)	20km(12마일)미만	(48)	75.0	14.6	4.2	0.0	2.1	4.1
	20km(12마일)이상 40km(25마일)미만	(13)	76.9	7.7	0.0	7.7	0.0	7.7
	40km(25마일)이상 60km(37마일)미만	(7)	57.1	14.3	14.3	0.0	0.0	14.3
	60km(37마일)이상 80km(50마일)미만	(8)	87.5	0.0	0.0	0.0	0.0	12.5
	80km(50마일)이상 100km(62마일)미만	(7)	100.0	0.0	0.0	0.0	0.0	0.0
이동시간별 (거소-공관기준)	100km 이상	(29)	72.4	10.3	3.5	3.5	3.4	6.9
	1시간 이내	(61)	73.8	14.8	4.9	0.0	1.6	4.9
	1~3시간 이내	(26)	84.6	3.9	0.0	3.8	0.0	7.7
	3~5시간 이내	(11)	90.9	0.0	0.0	0.0	0.0	9.1
	5시간 초과	(8)	37.5	25.0	12.5	12.5	0.0	12.5
한국선거경험	자동차로 이동불가	(6)	83.3	0.0	0.0	0.0	16.7	0.0
	있음	(94)	74.5	10.6	3.2	2.1	2.1	7.5
거주기간	없음	(18)	83.3	11.1	5.6	0.0	0.0	0.0
	3년 미만	(29)	72.4	27.6	0.0	0.0	0.0	0.0
	3~5년 미만	(19)	79.0	10.5	0.0	10.5	0.0	0.0
	5~10년 미만	(31)	71.0	6.4	9.7	0.0	3.2	9.7
	10~20년 미만	(22)	72.7	0.0	4.6	0.0	4.5	18.2
직업	20년 이상	(11)	100.0	0.0	0.0	0.0	0.0	0.0
	자영업자	(24)	79.2	4.2	8.3	0.0	4.2	4.1
	현지 근로자	(37)	75.7	10.8	0.0	5.4	0.0	8.1
	상사 주재원	(3)	66.7	33.3	0.0	0.0	0.0	0.0
	가정주부	(7)	85.7	14.3	0.0	0.0	0.0	0.0
	학생	(21)	61.9	23.8	9.5	0.0	0.0	4.8
	무직/기타/무응답	(20)	85.0	0.0	0.0	0.0	5.0	10.0

3. 제19대 대통령선거 정당·후보자 선거운동 경험 여부

문3) 귀하는 이번 선거에서 정당·후보자의 선거운동을 경험한 적이 있습니까?



[조사 결과]

- ▶ 전체 응답자 중 제19대 대통령선거 정당·후보자의 선거운동을 경험한 적이 ‘있다’는 응답은 11.2%에 불과함.
- ▶ 신고·신청 및 투표 여부에 관계없이 15% 미만의 경험을 보였음.

[추이분석]

- ▶ 제18대 대통령선거와 비교하여 정당·후보자의 선거운동 경험율이 큰 차이를 보이지 않음.

(단위 : %)

구분	있음			없음		
	18대 대선	19대 대선	Gap	18대 대선	19대 대선	Gap
전체	6.7	11.2	4.5	93.3	88.8	-4.5
신고·신청자 [투표자]	6.9	11.6	4.7	93.1	88.4	-4.7
신고·신청자 [미투표자]	9.4	10.5	1.1	90.6	89.5	-1.1
미신고·미신청자	4.1	11.3	7.2	95.9	88.7	-7.2

[응답자 특성별 분석]

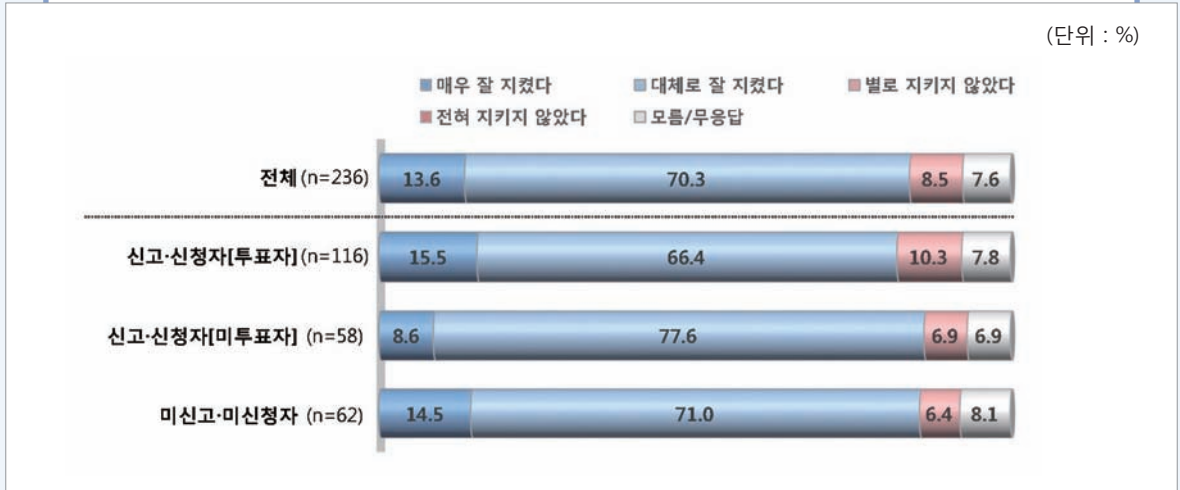
- ▶ ‘있다’는 응답은 여자(12.5%), 만19~29세(12.6%), 영주권자(12.3%), 중동(18.6%), 이동시간 5시간 초과(13.8%), 한국선거경험 있음(11.8%), 거주기간 3년 미만(13.2%), 학생(13.0%) 층에서 상대적으로 높게 나타남.

(단위 : %)

구분		(사례수)	있다	없다	계
전체		(2100)	11.2	88.8	100.0
신고·신청 및 투표 여부	신고·신청 - 투표자	(1000)	11.6	88.4	100.0
	신고·신청 - 미투표자	(550)	10.5	89.5	100.0
	미신고·미신청자	(550)	11.3	88.7	100.0
성별	남자	(1111)	10.1	89.9	100.0
	여자	(989)	12.5	87.5	100.0
연령별	만19~29세	(597)	12.6	87.4	100.0
	30대	(549)	11.5	88.5	100.0
	40대	(545)	9.9	90.1	100.0
	50대 이상	(409)	10.8	89.2	100.0
거주자격별	영주권자	(519)	12.3	87.7	100.0
	체류자	(1581)	10.9	89.1	100.0
대륙별	아주	(1050)	11.0	89.0	100.0
	미주	(700)	9.3	90.7	100.0
	구주	(210)	15.7	84.3	100.0
	중동	(70)	18.6	81.4	100.0
	아프리카	(70)	12.9	87.1	100.0
거주국가별	일본	(210)	11.9	88.1	100.0
	중국	(240)	11.3	88.7	100.0
	미국	(478)	9.0	91.0	100.0
	기타	(1172)	12.0	88.0	100.0
이동거리별 (거소-공관기준)	20km(12마일)미만	(747)	11.5	88.5	100.0
	20km(12마일)이상 40km(25마일)미만	(378)	9.0	91.0	100.0
	40km(25마일)이상 60km(37마일)미만	(180)	10.6	89.4	100.0
	60km(37마일)이상 80km(50마일)미만	(125)	12.8	87.2	100.0
	80km(50마일)이상 100km(62마일)미만	(88)	11.4	88.6	100.0
	100km 이상	(582)	12.2	87.8	100.0
이동시간별 (거소-공관기준)	1시간 이내	(1168)	11.6	88.4	100.0
	1~3시간 이내	(482)	9.3	90.7	100.0
	3~5시간 이내	(189)	12.7	87.3	100.0
	5시간 초과	(174)	13.8	86.2	100.0
	자동차로 이동불가	(87)	9.2	90.8	100.0
한국선거경험	있음	(1690)	11.8	88.2	100.0
	없음	(410)	8.8	91.2	100.0
거주기간	3년 미만	(698)	13.2	86.8	100.0
	3~5년 미만	(367)	9.5	90.5	100.0
	5~10년 미만	(454)	9.5	90.5	100.0
	10~20년 미만	(463)	11.4	88.6	100.0
	20년 이상	(118)	11.0	89.0	100.0
직업	자영업자	(268)	9.3	90.7	100.0
	현지 근로자	(644)	11.0	89.0	100.0
	상사 주재원	(192)	12.0	88.0	100.0
	가정주부	(223)	10.3	89.7	100.0
	학생	(485)	13.0	87.0	100.0
	무직/기타/무응답	(288)	10.8	89.2	100.0

4. 정당·후보자 선거법 준수 정도(Base=정당·후보자 선거운동을 경험한 응답자)

문4) [후보자 선거운동을 경험한 응답자만] 귀하는 이번 선거에서 정당·후보자들이 선거법을 어느 정도 지켰다고 생각하십니까?



[조사 결과]

- ▶ 정당·후보자의 선거운동을 경험한 응답자(236명) 중 정당·후보자들이 선거법을 ‘잘 지켰다’는 83.9%(매우 잘 지켰다 13.6% + 대체로 잘 지켰다 70.3%)로 ‘별로 지키지 않았다’는 8.5%에 비해 10배 정도 높은 것으로 나타남.

[추이분석]

- ▶ 제18대 대통령선거에 비해 선거법을 ‘잘 지켰다’는 응답은 21.9% 증가하였음.
- ▶ 선거법을 ‘잘 지켰다’는 투표자(22.3%), 미투표자(30.3%), 미신고·미신청자(8.1%)에서 모두 증가하였음.

(단위 : %)

구분	선거법 준수			선거법 미준수			모름		
	18대 대선	19대 대선	Gap	18대 대선	19대 대선	Gap	18대 대선	19대 대선	Gap
전체	62.0	83.9	21.9	27.4	8.5	-18.9	10.6	7.6	-3.0
신고·신청자 [투표자]	59.6	81.9	22.3	32.7	10.3	-22.4	7.7	7.8	0.1
신고·신청자 [미투표자]	55.9	86.2	30.3	30.5	6.9	-23.6	13.6	6.9	-6.7
미신고·미신청자	77.4	85.5	8.1	12.9	6.4	-6.5	9.7	8.1	-1.6

[응답자 특성별 분석]

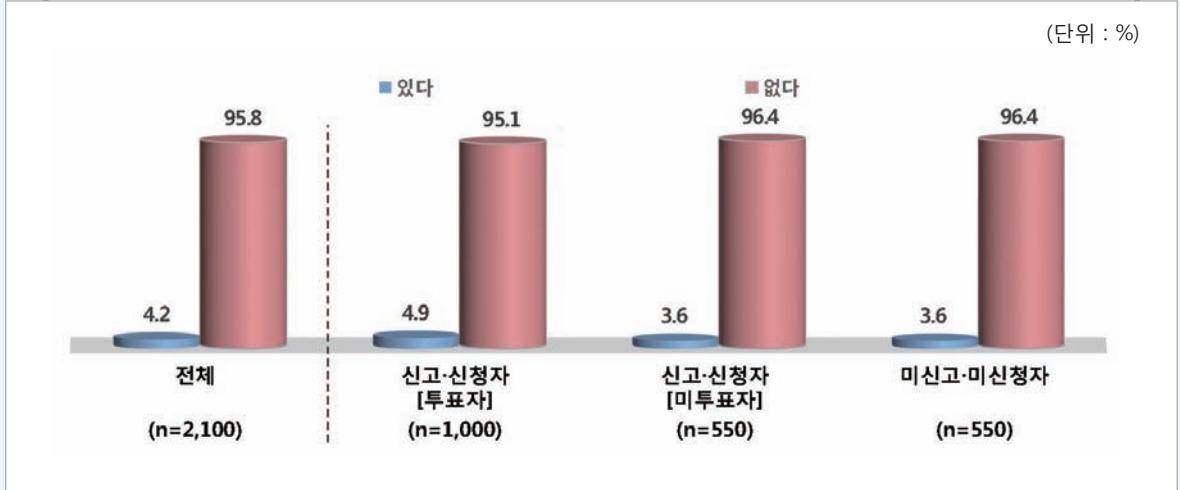
- ▶ ‘잘 지켰다’는 응답은 남자(88.4%), 만19~29세(85.3%), 체류자(84.3%), 중국(88.9%), 이동시간 3~5시간 이내(95.8%), 한국선거경험 있음(84.5%), 거주기간 3년 미만(89.2%), 상사 주재원(95.7%) 층에서 상대적으로 높게 나타남.

(단위 : %)

구분		(사례수)	준수함	준수 안함	모르겠다
전체		(236)	83.9	8.5	7.6
신고·신청 및 투표 여부	신고·신청 - 투표자	(116)	81.9	10.3	7.8
	신고·신청 - 미투표자	(58)	86.2	6.9	6.9
	미신고·미신청자	(62)	85.5	6.4	8.1
성별	남자	(112)	88.4	7.1	4.5
	여자	(124)	79.8	9.7	10.5
연령별	만19~29세	(75)	85.3	6.7	8.0
	30대	(63)	82.5	6.4	11.1
	40대	(54)	83.3	7.4	9.3
	50대 이상	(44)	84.1	15.9	0.0
거주자격별	영주권자	(64)	82.8	7.8	9.4
	체류자	(172)	84.3	8.7	7.0
대륙별	아주	(116)	85.3	6.9	7.8
	미주	(65)	78.4	10.8	10.8
	구주	(33)	84.9	12.1	3.0
	중동	(13)	84.6	7.7	7.7
	아프리카	(9)	100.0	0.0	0.0
거주국가별	일본	(25)	88.0	0.0	12.0
	중국	(27)	88.9	11.1	0.0
	미국	(43)	81.4	9.3	9.3
	기타	(141)	83.0	9.2	7.8
이동거리별 (거소-공관기준)	20km(12마일)미만	(86)	81.4	9.3	9.3
	20km(12마일)이상 40km(25마일)미만	(34)	82.4	8.8	8.8
	40km(25마일)이상 60km(37마일)미만	(19)	84.2	5.3	10.5
	60km(37마일)이상 80km(50마일)미만	(16)	75.0	6.3	18.7
	80km(50마일)이상 100km(62마일)미만	(10)	100.0	0.0	0.0
	100km 이상	(71)	87.3	9.9	2.8
이동시간별 (거소-공관기준)	1시간 이내	(135)	83.7	8.9	7.4
	1~3시간 이내	(45)	77.8	6.7	15.5
	3~5시간 이내	(24)	95.8	0.0	4.2
	5시간 초과	(24)	83.3	16.7	0.0
	자동차로 이동불가	(8)	87.5	12.5	0.0
한국선거경험	있음	(200)	84.5	8.0	7.5
	없음	(36)	80.6	11.1	8.3
거주기간	3년 미만	(92)	89.2	5.4	5.4
	3~5년 미만	(35)	68.6	14.3	17.1
	5~10년 미만	(43)	81.4	9.3	9.3
	10~20년 미만	(53)	86.8	9.4	3.8
	20년 이상	(13)	84.6	7.7	7.7
직업	자영업자	(25)	92.0	4.0	4.0
	현지 근로자	(71)	81.7	11.3	7.0
	상사 주재원	(23)	95.7	4.3	0.0
	가정주부	(23)	78.3	8.7	13.0
	학생	(63)	82.5	6.4	11.1
	무직/기타/무응답	(31)	80.6	12.9	6.5

5. 불법선거운동 경험 또는 목격 여부

문5) 귀하는 이번 선거와 관련하여 불법선거운동을 직접 경험하거나 목격한 적이 있습니까?



[조사 결과]

- ▶ 전체 응답자(2,100명) 중 불법선거운동을 경험하거나 목격한 적이 ‘있다’는 응답자는 4.2%에 불과함.
- ▶ 신고·신청 및 투표 여부별로도 5% 미만의 매우 낮은 응답을 보인 가운데, 투표자(4.9%), 미투표자, 미신고·미신청자(각각 3.6%)의 순으로 나타남.

[추이분석]

- ▶ 제 18대 대통령 선거에 비해 불법선거운동을 경험하거나 목격한 적이 ‘있다’는 미신고·미신청자에서 2.8% 증가하였음.

(단위 : %)

구분	있음			없음		
	18대 대선	19대 대선	Gap	18대 대선	19대 대선	Gap
전체	2.8	4.2	1.4	97.2	95.8	-1.4
신고·신청자 [투표자]	4.8	4.9	0.1	95.2	95.1	-0.1
신고·신청자 [미투표자]	2.9	3.6	0.7	97.1	96.4	-0.7
미신고·미신청자	0.8	3.6	2.8	99.2	96.4	-2.8

[응답자 특성별 분석]

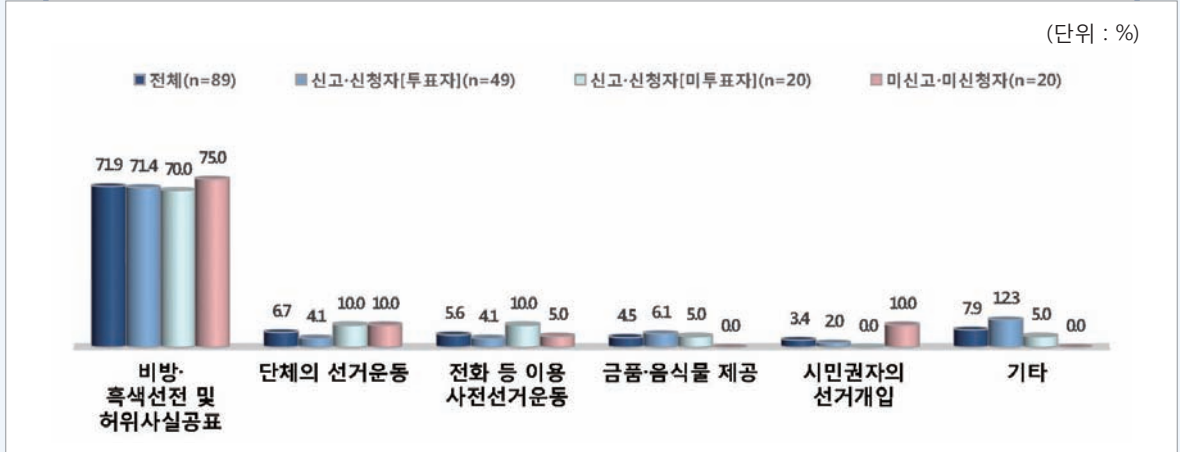
- ▶ 대부분의 계층에서 '있다'는 응답이 5% 미만으로 나타난 가운데, 남자(4.4%), 30대(4.6%), 영주권자(5.6%), 미주(5.0%), 이동거리 20km 미만(5.8%), 이동시간 자동차로 이동불가(5.7%), 한국선거경험 있음(4.3%), 거주기간 5~10년 미만(5.7%), 자영업자(5.2%) 층에서 상대적으로 높게 나타남.

(단위 : %)

구분		(사례수)	있다	없다	계
전체		(2100)	4.2	95.8	100.0
신고·신청 및 투표 여부	신고·신청 - 투표자	(1000)	4.9	95.1	100.0
	신고·신청 - 미투표자	(550)	3.6	96.4	100.0
	미신고·미신청자	(550)	3.6	96.4	100.0
성별	남자	(1111)	4.4	95.6	100.0
	여자	(989)	4.0	96.0	100.0
연령별	만19~29세	(597)	4.2	95.8	100.0
	30대	(549)	4.6	95.4	100.0
	40대	(545)	4.4	95.6	100.0
	50대 이상	(409)	3.7	96.3	100.0
거주자격별	영주권자	(519)	5.6	94.4	100.0
	체류자	(1581)	3.8	96.2	100.0
대륙별	아주	(1050)	3.7	96.3	100.0
	미주	(700)	5.0	95.0	100.0
	구주	(210)	4.8	95.2	100.0
	중동	(70)	4.3	95.7	100.0
	아프리카	(70)	2.9	97.1	100.0
거주국가별	일본	(210)	3.3	96.7	100.0
	중국	(240)	2.1	97.9	100.0
	미국	(478)	4.4	95.6	100.0
	기타	(1172)	4.8	95.2	100.0
이동거리별 (거소-공관기준)	20km(12마일)미만	(747)	5.8	94.2	100.0
	20km(12마일)이상 40km(25마일)미만	(378)	2.9	97.1	100.0
	40km(25마일)이상 60km(37마일)미만	(180)	3.3	96.7	100.0
	60km(37마일)이상 80km(50마일)미만	(125)	4.8	95.2	100.0
	80km(50마일)이상 100km(62마일)미만	(88)	4.5	95.5	100.0
	100km 이상	(582)	3.3	96.7	100.0
이동시간별 (거소-공관기준)	1시간 이내	(1168)	4.6	95.4	100.0
	1~3시간 이내	(482)	4.6	95.4	100.0
	3~5시간 이내	(189)	1.6	98.4	100.0
	5시간 초과	(174)	2.9	97.1	100.0
	자동차로 이동불가	(87)	5.7	94.3	100.0
한국선거경험	있음	(1690)	4.3	95.7	100.0
	없음	(410)	4.1	95.9	100.0
거주기간	3년 미만	(698)	3.4	96.6	100.0
	3~5년 미만	(367)	4.4	95.6	100.0
	5~10년 미만	(454)	5.7	94.3	100.0
	10~20년 미만	(463)	4.1	95.9	100.0
	20년 이상	(118)	3.4	96.6	100.0
직업	자영업자	(268)	5.2	94.8	100.0
	현지 근로자	(644)	4.2	95.8	100.0
	상사 주재원	(192)	3.1	96.9	100.0
	가정주부	(223)	4.5	95.5	100.0
	학생	(485)	4.7	95.3	100.0
	무직/기타/무응답	(288)	3.1	96.9	100.0

6. 불법선거운동 경험 또는 목격 유형(Base=불법선거운동을 경험·목격한 응답자)

문6) [불법선거운동을 경험·목격한 응답자만] 귀하는 이번 선거와 관련하여 경험하거나 목격한 불법선거운동은 어떤 것이 있습니까?



[조사 결과]

- ▶ 불법선거운동을 접한 적이 있는 응답자(89명)가 경험하거나 목격한 불법선거운동 유형으로 ‘비방·흑색선전 및 허위사실공표’(71.9%)가 가장 높게 나타났으며, 다음으로 ‘단체의 선거운동’(6.7%), ‘전화 등 이용 사전선거운동’(5.6%) 등의 순으로 나타남.

[추이분석]

- ▶ 제18대 대통령선거에 비해 ‘비방·흑색선전 및 허위사실 공표’가 30.2% 증가한 것으로 나타났으며, 특히 미신고·미신청자에서 41.7% 증가하였음.

(단위 : %)

구분	비방·흑색선전 및 허위사실 공표			단체의 선거운동			전화 등 이용 사전 선거운동		
	18대 대선	19대 대선	Gap	18대 대선	19대 대선	Gap	18대 대선	19대 대선	Gap
전체	41.7	71.9	30.2	20.0	6.7	-13.3	11.7	5.6	-6.1
신고·신청자 [투표자]	38.9	71.4	32.5	19.4	4.1	-15.3	13.9	4.1	-9.8
신고·신청자 [미투표자]	50.0	70.0	20.0	22.2	10.0	-12.2	11.1	10	-1.1
미신고·미신청자	33.3	75.0	41.7	16.7	10.0	-6.7	0.0	5.0	5.0

[응답자 특성별 분석]

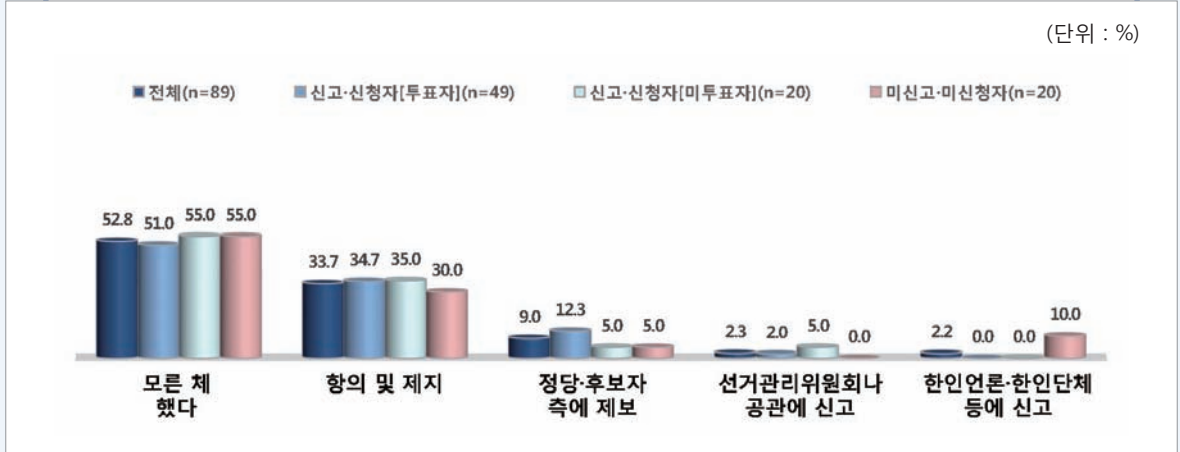
- ▶ ‘비방·흑색선전 및 허위사실 공표’라는 응답은 여자(77.5%), 50대 이상(80.0%), 영주권자(82.8%), 일본(85.7%), 한국선거경험 없음(76.5%), 거주기간 10~20년 미만(89.5%), 가정주부(90.0%) 층에서 상대적으로 높게 나타남.

(단위 : %)

구분		(사례수)	비방·흑색선전 및 허위사실 공표	단체의 선거운동	전화 등 이용 사전 선거운동	금품· 음식물 제공	시민권자의 선거개입	기타
전체		(89)	71.9	6.7	5.6	4.5	3.4	7.9
신고·신청 및 투표 여부	신고·신청 - 투표자	(49)	71.4	4.1	4.1	6.1	2.0	12.3
	신고·신청 - 미투표자	(20)	70.0	10.0	10.0	5.0	0.0	5.0
	미신고·미신청자	(20)	75.0	10.0	5.0	0.0	10.0	0.0
성별	남자	(49)	67.4	6.1	8.2	6.1	6.1	6.1
	여자	(40)	77.5	7.5	2.5	2.5	0.0	10.0
연령별	만19~29세	(25)	76.0	0.0	8.0	0.0	4.0	12.0
	30대	(25)	56.0	20.0	0.0	12.0	0.0	12.0
	40대	(24)	79.2	4.2	8.3	4.2	4.1	0.0
	50대 이상	(15)	80.0	0.0	6.7	0.0	6.7	6.6
거주자격별	영주권자	(29)	82.8	3.4	0.0	0.0	6.9	6.9
	체류자	(60)	66.7	8.3	8.3	6.7	1.7	8.3
대륙별	아주	(39)	61.5	10.3	5.1	7.7	2.6	12.8
	미주	(35)	82.9	2.9	2.9	2.8	2.8	5.7
	구주	(10)	80.0	0.0	10.0	0.0	10.0	0.0
	중동	(3)	33.4	33.3	33.3	0.0	0.0	0.0
	아프리카	(2)	100.0	0.0	0.0	0.0	0.0	0.0
거주국가별	일본	(7)	85.7	0.0	0.0	0.0	0.0	14.3
	중국	(5)	60.0	20.0	0.0	0.0	0.0	20.0
	미국	(21)	80.9	4.8	0.0	4.8	4.8	4.7
	기타	(56)	67.9	7.1	8.9	5.4	3.6	7.1
이동거리별 (거소- 공관기준)	20km(12마일)미만	(43)	72.1	4.6	7.0	7.0	2.3	7.0
	20km(12마일)이상 40km(25마일)미만	(11)	63.6	0.0	9.1	0.0	9.1	18.2
	40km(25마일)이상 60km(37마일)미만	(6)	66.7	16.7	0.0	16.6	0.0	0.0
	60km(37마일)이상 80km(50마일)미만	(6)	100.0	0.0	0.0	0.0	0.0	0.0
	80km(50마일)이상 100km(62마일)미만	(4)	75.0	25.0	0.0	0.0	0.0	0.0
	100km 이상	(19)	68.4	10.5	5.3	0.0	5.3	10.5
이동시간별 (거소- 공관기준)	1시간 이내	(54)	72.2	3.7	5.6	7.4	3.7	7.4
	1~3시간 이내	(22)	72.7	9.1	4.6	0.0	4.5	9.1
	3~5시간 이내	(3)	66.7	33.3	0.0	0.0	0.0	0.0
	5시간 초과	(5)	100.0	0.0	0.0	0.0	0.0	0.0
	자동차로 이동불가	(5)	40.0	20.0	20.0	0.0	0.0	20.0
한국선거경험	있음	(72)	70.8	8.3	5.6	2.8	4.2	8.3
	없음	(17)	76.5	0.0	5.9	11.7	0.0	5.9
거주기간	3년 미만	(24)	75.0	4.2	12.5	0.0	4.2	4.1
	3~5년 미만	(16)	56.3	12.5	0.0	0.0	0.0	31.2
	5~10년 미만	(26)	65.4	11.5	3.9	11.5	7.7	0.0
	10~20년 미만	(19)	89.5	0.0	5.3	5.2	0.0	0.0
	20년 이상	(4)	75.0	0.0	0.0	0.0	0.0	25.0
직업	자영업자	(14)	42.9	14.3	14.3	14.3	7.1	7.1
	현지 근로자	(27)	66.7	3.7	7.4	3.7	7.4	11.1
	상사 주재원	(6)	66.7	16.7	0.0	0.0	0.0	16.6
	가정주부	(10)	90.0	10.0	0.0	0.0	0.0	0.0
	학생	(23)	82.6	0.0	4.3	4.4	0.0	8.7
	무직/기타/무응답	(9)	88.9	11.1	0.0	0.0	0.0	0.0

7. 불법선거운동 경험 또는 목격 시 행동(Base=불법선거운동을 경험·목격한 응답자)

문7) [불법선거운동을 경험·목격한 응답자만] 귀하는 이번 선거와 관련하여 불법 선거운동을 경험하거나 목격하였을 때 어떻게 하십니까?



[조사 결과]

- ▶ 불법선거운동 경험/목격자(89명)의 대응방법으로, ‘모른 채 했다’는 응답이 52.8%로 나타나, 응답자의 절반은 소극적인 태도를 취한 것으로 나타남. 다음으로 ‘항의 및 제지’(33.7%), ‘정당·후보자 측에 제보’(9.0%) 등의 순으로 나타남.

[추이분석]

- ▶ 제18대 대통령선거에 비해 ‘모른 채 했다’가 2.2% 감소하였고, 특히 미투표자, 미신고·미신청자(각각 11.7%)에서 가장 크게 감소하였음.
- ▶ 그 외 ‘항의 및 제지’(10.4%), ‘정당·후보자 측에 제보’(0.7%)는 다소 증가하였음.

(단위 : %)

구분	모른 채 했다			항의 및 제지			정당·후보자측에 제보		
	18대 대선	19대 대선	Gap	18대 대선	19대 대선	Gap	18대 대선	19대 대선	Gap
전체	55.0	52.8	-2.2	23.3	33.7	10.4	8.3	9.0	0.7
신고·신청자 [투표자]	47.2	51.0	3.8	25.0	34.7	9.7	13.9	12.3	-1.6
신고·신청자 [미투표자]	66.7	55.0	-11.7	22.2	35.0	12.8	0.0	5.0	5.0
미신고·미신청자	66.7	55.0	-11.7	16.7	30.0	13.3	0.0	5.0	5.0

[응답자 특성별 분석]

- ▶ ‘모른 체했다’는 응답은 남자(55.1%), 40대(62.5%), 영주권자(65.5%), 미주(57.1%), 일본(71.4%), 이동거리 20km 이상 40km 미만(90.9%), 이동시간 자동차로 이동불가(60.0%), 거주기간 10~20년 미만(84.2%), 상사 주재원(83.3%) 층에서 상대적으로 높게 나타남.

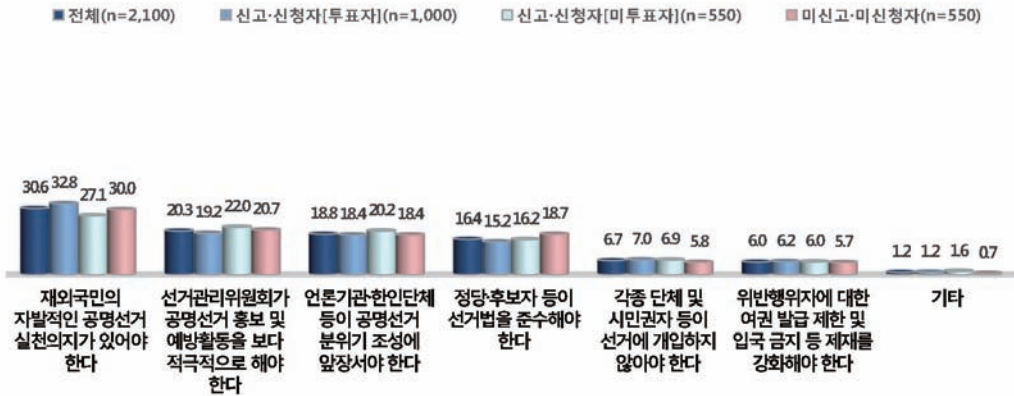
(단위 : %)

구분	(사례수)	모른 체했다	항의 및 제지	정당·후보자 측에 제보	선거관리 위원회나 공관에 신고	한인언론·한인단체 등에 신고	
전체	(89)	52.8	33.7	9.0	2.3	2.2	
신고·신청 및 투표 여부	신고·신청 - 투표자	(49)	51.0	34.7	12.3	2.0	0.0
	신고·신청 - 미투표자	(20)	55.0	35.0	5.0	5.0	0.0
	미신고·미신청자	(20)	55.0	30.0	5.0	0.0	10.0
성별	남자	(49)	55.1	30.6	10.2	2.1	2.0
	여자	(40)	50.0	37.5	7.5	2.5	2.5
연령별	만19~29세	(25)	40.0	40.0	20.0	0.0	0.0
	30대	(25)	52.0	24.0	8.0	8.0	8.0
	40대	(24)	62.5	37.5	0.0	0.0	0.0
	50대 이상	(15)	60.0	33.3	6.7	0.0	0.0
거주자격별	영주권자	(29)	65.5	27.6	3.5	0.0	3.4
	체류자	(60)	46.7	36.7	11.7	3.3	1.6
대륙별	아주	(39)	53.8	28.2	10.3	5.1	2.6
	미주	(35)	57.1	40.0	2.9	0.0	0.0
	구주	(10)	40.0	50.0	10.0	0.0	0.0
	중동	(3)	33.4	0.0	33.3	0.0	33.3
	아프리카	(2)	50.0	0.0	50.0	0.0	0.0
거주국가별	일본	(7)	71.4	14.3	14.3	0.0	0.0
	중국	(5)	40.0	60.0	0.0	0.0	0.0
	미국	(21)	52.4	42.8	4.8	0.0	0.0
	기타	(56)	51.8	30.3	10.7	3.6	3.6
이동거리별 (거소-공관기준)	20km(12마일)미만	(43)	53.5	34.9	9.3	2.3	0.0
	20km(12마일)이상 40km(25마일)미만	(11)	90.9	0.0	9.1	0.0	0.0
	40km(25마일)이상 60km(37마일)미만	(6)	16.7	33.3	16.7	16.7	16.6
	60km(37마일)이상 80km(50마일)미만	(6)	50.0	50.0	0.0	0.0	0.0
	80km(50마일)이상 100km(62마일)미만	(4)	50.0	25.0	0.0	0.0	25.0
이동시간별 (거소-공관기준)	100km 이상	(19)	42.1	47.4	10.5	0.0	0.0
	1시간 이내	(54)	57.4	27.8	11.1	3.7	0.0
	1~3시간 이내	(22)	50.0	40.9	4.6	0.0	4.5
	3~5시간 이내	(3)	33.4	33.3	0.0	0.0	33.3
	5시간 초과	(5)	20.0	80.0	0.0	0.0	0.0
한국선거경험	자동차로 이동불가	(5)	60.0	20.0	20.0	0.0	0.0
	있음	(72)	52.8	34.7	8.3	1.4	2.8
거주기간	없음	(17)	52.9	29.4	11.8	5.9	0.0
	3년 미만	(24)	45.9	33.3	20.8	0.0	0.0
	3~5년 미만	(16)	50.0	43.8	6.2	0.0	0.0
	5~10년 미만	(26)	38.5	38.4	7.7	7.7	7.7
	10~20년 미만	(19)	84.2	15.8	0.0	0.0	0.0
직업	20년 이상	(4)	50.0	50.0	0.0	0.0	0.0
	자영업자	(14)	50.0	28.6	0.0	7.1	14.3
	현지 근로자	(27)	55.6	40.7	3.7	0.0	0.0
	상사 주재원	(6)	83.3	16.7	0.0	0.0	0.0
	가정주부	(10)	60.0	30.0	10.0	0.0	0.0
	학생	(23)	43.5	34.8	17.4	4.3	0.0
무직/기타/무응답	(9)	44.5	33.3	22.2	0.0	0.0	

8. 재외선거 공정성 확보 방안

문8) 귀하는 앞으로 재외선거의 공정성 확보를 위해 가장 필요한 것은 무엇이라고 생각하십니까?

(단위 : %)



[조사 결과]

- ▶ 향후 재외선거의 공정성 확보를 위해 가장 필요한 사항으로 ‘재외국민의 자발적인 공명선거 실천의지가 있어야 한다’(30.6%)가 가장 높고, 다음으로 ‘선거관리위원회가 공명선거 홍보 및 예방활동을 보다 적극적으로 해야 한다’(20.3%), ‘언론기관·한인단체 등이 공명선거 분위기 조성에 앞장서야 한다’(18.8%) 등의 순으로 나타남.

[추이분석]

- ▶ 제18대 대통령선거에 비해 ‘재외국민의 자발적인 공명선거 실천 의지가 있어야 한다’(3.9%)가 감소한 것으로 나타남.

(단위 : %)

구분	재외국민의 자발적인 공명선거 실천 의지가 있어야 한다			선거관리위원회가 공명선거 홍보 및 예방활동을 보다 적극적으로 해야 한다			언론기관·한인단체 등이 공명선거 분위기 조성에 앞장서야 한다		
	18대 대선	19대 대선	Gap	18대 대선	19대 대선	Gap	18대 대선	19대 대선	Gap
전체	34.5	30.6	-3.9	20.8	20.3	-0.5	19.8	18.8	-1.0
신고·신청자 [투표자]	34.1	32.8	-1.3	17.7	19.2	1.5	20.5	18.4	-2.1
신고·신청자 [미투표자]	33.7	27.1	-6.6	19.5	22.0	2.5	18.6	20.2	1.6
미신고·미신청자	35.6	30.0	-5.6	24.9	20.7	-4.2	20.0	18.4	-1.6

[응답자 특성별 분석]

▶ ‘재외국민의 자발적인 공명선거 실천 의지가 있어야 한다’는 응답은 여자(30.6%), 50대 이상(34.5%), 영주권자(35.2%), 이동거리 100km 이상(31.3%) 층에서 상대적으로 높게 나타남.

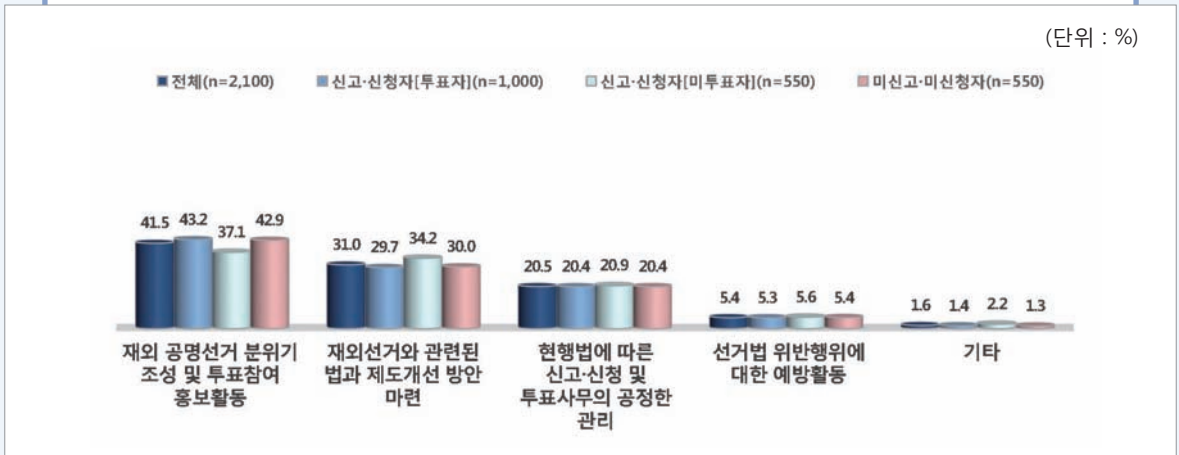
(단위 : %)

구분	(사례수)	재외국민의 자발적인 공명선거 실천 의지가 있어야 한다	선거관리위원회가 공명선거 홍보 및 예방 활동을 보다 적극적으로 해야 한다	언론기관·한인단체 등이 공명선거 분위기 조성에 앞장서야 한다	정당·후보자 등이 선거법을 준수해야 한다	각종 단체 및 시민권자 등이 선거에 개입하지 않아야 한다	위반 행위자에 대한 여권 발급 제한 및 입국 금지 등 제재를 강화해야 한다	기타	
전체	(2100)	30.6	20.3	18.8	16.4	6.7	6.0	1.2	
신고·신청 및 투표 여부	신고·신청 - 투표자	(1000)	32.8	19.2	18.4	15.2	7.0	6.2	1.2
	신고·신청 - 미투표자	(550)	27.1	22.0	20.2	16.2	6.9	6.0	1.6
	미신고·미신청자	(550)	30.0	20.7	18.4	18.7	5.8	5.7	0.7
성별	남자	(1111)	30.5	20.0	19.6	14.2	7.8	6.5	1.4
	여자	(989)	30.6	20.7	18.0	18.8	5.4	5.5	1.0
연령별	만19~29세	(597)	28.3	18.3	16.1	23.1	5.5	8.0	0.7
	30대	(549)	29.3	21.3	20.9	15.7	5.8	6.6	0.4
	40대	(545)	31.4	22.2	19.3	12.7	7.3	5.5	1.6
	50대 이상	(409)	34.5	19.6	19.6	12.5	8.5	2.9	2.4
거주자격별	영주권자	(519)	35.2	21.2	18.1	13.5	5.8	3.5	2.7
	체류자	(1581)	29.0	20.1	19.1	17.3	7.0	6.8	0.7
대륙별	아주	(1050)	30.5	20.3	19.0	15.9	7.2	6.0	1.1
	미주	(700)	29.9	19.0	19.6	17.1	6.4	6.4	1.6
	구주	(210)	32.9	23.8	18.1	15.7	3.3	5.2	1.0
	중동	(70)	34.3	18.6	15.7	18.6	7.1	5.7	0.0
	아프리카	(70)	28.6	25.7	15.7	15.7	10.0	4.3	0.0
거주국가별	일본	(210)	30.0	23.3	18.1	14.8	5.2	6.7	1.9
	중국	(240)	29.6	18.8	22.1	12.5	8.3	8.3	0.4
	미국	(478)	28.9	20.1	19.2	17.8	5.8	6.7	1.5
	기타	(1172)	31.6	20.2	18.2	16.9	6.9	5.1	1.1
이동거리별 (거소-공관기준)	20km(12마일)미만	(747)	30.9	19.9	19.4	16.5	7.0	5.1	1.2
	20km(12마일)이상 40km(25마일)미만	(378)	31.2	18.0	21.4	17.0	6.1	5.8	0.5
	40km(25마일)이상 60km(37마일)미만	(180)	31.1	23.3	15.6	15.0	6.1	7.8	1.1
	60km(37마일)이상 80km(50마일)미만	(125)	28.0	20.8	20.8	20.8	4.8	4.0	0.8
	80km(50마일)이상 100km(62마일)미만	(88)	22.7	27.3	19.3	19.3	5.7	4.6	1.1
	100km 이상	(582)	31.3	20.3	17.0	14.9	7.4	7.4	1.7
이동시간별 (거소-공관기준)	1시간 이내	(1168)	30.6	19.4	19.8	16.7	6.7	5.7	1.1
	1~3시간 이내	(482)	31.1	23.0	19.1	15.8	5.0	5.6	0.4
	3~5시간 이내	(189)	33.3	16.9	16.9	15.9	8.0	7.4	1.6
	5시간 초과	(174)	28.2	20.7	17.2	13.8	8.6	7.5	4.0
	자동차로 이동불가	(87)	26.4	24.1	12.7	21.8	9.2	5.8	0.0
한국선거경험	있음	(1690)	30.0	20.5	19.4	16.2	6.6	5.9	1.4
	없음	(410)	32.9	19.8	16.6	17.1	6.8	6.3	0.5
거주기간	3년 미만	(698)	28.1	20.9	18.4	20.2	5.0	7.0	0.4
	3~5년 미만	(367)	32.4	18.8	16.9	15.0	9.0	7.6	0.3
	5~10년 미만	(454)	30.4	20.0	19.2	16.1	7.7	4.8	1.8
	10~20년 미만	(463)	32.4	19.9	20.3	12.3	7.1	5.6	2.4
	20년 이상	(118)	33.0	24.6	21.2	15.3	3.4	0.8	1.7
직업	자영업자	(268)	31.3	19.8	20.1	12.7	10.8	4.9	0.4
	현지 근로자	(644)	31.8	20.2	18.2	16.1	6.1	6.1	1.5
	상사 주재원	(192)	26.0	24.5	23.4	14.6	5.2	4.7	1.6
	가정주부	(223)	32.7	19.7	21.1	13.5	8.1	4.0	0.9
	학생	(485)	27.2	19.4	16.9	21.2	5.2	9.7	0.4
	무직/기타/무응답	(288)	34.0	20.5	17.7	15.6	6.6	3.1	2.5

IV. 선거관리위원회 중점 해결과제

1. 향후 재외선거 대비 선거관리위원회 중점 해결사항

문1) 향후 재외선거와 관련하여 선거관리위원회가 가장 중점적으로 해결해 나가야 할 일은 무엇이라고 생각하십니까?



[조사 결과]

- ▶ 향후 재외선거를 대비하여 ‘재외 공명선거 분위기 조성 및 투표참여 홍보활동’(41.5%)을 선거관리위원회가 가장 중점적으로 해결해야 할 사항으로 꼽았으며, 다음으로 ‘재외선거와 관련된 법과 제도개선 방안 마련’(31.0%), ‘현행법에 따른 신고·신청 및 투표사무의 공정한 관리’(20.5%) 등의 순으로 나타남.

[추이분석]

- ▶ 제18대 대통령선거에 비해 ‘재외 공명선거 분위기 조성 및 투표참여 홍보활동’(1.0%)이 감소한 반면, ‘현행법에 따른 신고·신청 및 투표사무의 공정한 관리’(3.6%)는 증가하였음.

(단위 : %)

구분	재외 공명선거 분위기 조성 및 투표참여 홍보활동			재외선거와 관련된 법과 제도 개선 방안 마련			현행법에 따른 신고·신청 및 투표사무의 공정한 관리		
	18대 대선	19대 대선	Gap	18대 대선	19대 대선	Gap	18대 대선	19대 대선	Gap
전체	42.5	41.5	-1.0	32.0	31.0	-1.0	16.9	20.5	3.6
신고·신청자 [투표자]	42.4	43.2	0.8	36.8	29.7	-7.1	14.6	20.4	5.8
신고·신청자 [미투표자]	42.2	37.1	-5.1	35.6	34.2	-1.4	14.9	20.9	6.0
미신고·미신청자	42.7	42.9	0.2	24.3	30.0	5.7	20.9	20.4	-0.5

[응답자 특성별 분석]

- ▶ ‘재외 공명선거 분위기 조성 및 투표참여 홍보활동’이라는 응답은 여자(44.1%), 체류자(43.4%), 중동(51.4%), 이동거리 20km 이상 40km 미만(47.9%) 층에서 상대적으로 높게 나타남.

(단위 : %)

구분	(사례수)	재외 공명선거 분위기 조성 및 투표참여 홍보활동	재외선거와 관련된 법과 제도 개선 방안 마련	현행법에 따른 신고·신청 및 투표사무의 공정한 관리	선거법 위반행위에 대한 예방 활동	기타	
전체	(2100)	41.5	31.0	20.5	5.4	1.6	
신고·신청 및 투표 여부	신고·신청 - 투표자	(1000)	43.2	29.7	20.4	5.3	1.4
	신고·신청 - 미투표자	(550)	37.1	34.2	20.9	5.6	2.2
	미신고·미신청자	(550)	42.9	30.0	20.4	5.4	1.3
성별	남자	(1111)	39.2	35.4	18.2	5.5	1.7
	여자	(989)	44.1	26.0	23.1	5.4	1.4
연령별	만19~29세	(597)	44.7	26.3	21.5	7.0	0.5
	30대	(549)	41.9	26.6	22.8	6.9	1.8
	40대	(545)	37.3	35.0	20.4	5.1	2.2
	50대 이상	(409)	42.0	38.1	16.4	1.5	2.0
거주자격별	영주권자	(519)	35.8	38.2	18.7	5.6	1.7
	체류자	(1581)	43.4	28.6	21.1	5.4	1.5
대륙별	아주	(1050)	42.9	30.3	20.1	4.6	2.1
	미주	(700)	39.7	32.0	20.2	7.0	1.1
	구주	(210)	36.2	34.8	21.4	6.7	0.9
	중동	(70)	51.4	27.2	17.1	2.9	1.4
	아프리카	(70)	44.3	22.9	31.4	1.4	0.0
거주국가별	일본	(210)	40.9	33.8	18.1	4.8	2.4
	중국	(240)	40.4	33.3	19.2	4.6	2.5
	미국	(478)	38.3	33.7	19.2	7.5	1.3
	기타	(1172)	43.2	28.8	21.7	4.9	1.4
이동거리별 (거소- 공관기준)	20km(12마일)미만	(747)	42.0	29.9	20.2	6.3	1.6
	20km(12마일)이상 40km(25마일)미만	(378)	47.9	25.7	23.0	2.9	0.5
	40km(25마일)이상 60km(37마일)미만	(180)	43.3	32.8	16.1	6.1	1.7
	60km(37마일)이상 80km(50마일)미만	(125)	32.8	32.0	23.2	10.4	1.6
	80km(50마일)이상 100km(62마일)미만	(88)	46.6	27.3	21.6	4.5	0.0
	100km 이상	(582)	37.3	35.6	19.9	4.8	2.4
이동시간별 (거소- 공관기준)	1시간 이내	(1168)	44.3	27.6	21.1	5.7	1.3
	1~3시간 이내	(482)	40.2	32.8	20.1	5.4	1.5
	3~5시간 이내	(189)	44.4	35.5	14.8	4.2	1.1
	5시간 초과	(174)	31.0	37.9	24.7	3.5	2.9
	자동차로 이동불가	(87)	25.3	42.5	19.5	8.1	4.6
한국선거경험	있음	(1690)	41.1	31.4	21.0	4.9	1.6
	없음	(410)	43.4	29.0	18.5	7.6	1.5
거주기간	3년 미만	(698)	45.9	25.1	22.6	5.4	1.0
	3~5년 미만	(367)	46.3	26.4	19.4	6.0	1.9
	5~10년 미만	(454)	37.9	34.6	20.7	5.7	1.1
	10~20년 미만	(463)	35.4	38.4	18.8	5.2	2.2
	20년 이상	(118)	39.0	36.4	17.8	3.4	3.4
직업	자영업자	(268)	36.9	42.2	16.1	3.7	1.1
	현지 근로자	(644)	39.7	29.7	21.4	7.3	1.9
	상사 주재원	(192)	47.4	31.8	17.2	1.5	2.1
	가정주부	(223)	46.6	25.6	22.4	3.6	1.8
	학생	(485)	42.9	27.4	21.3	7.2	1.2
	무직/기타/무응답	(288)	39.6	33.0	22.2	3.8	1.4

2. 향후 재외선거 개선 및 건의사항

문2) 마지막으로 향후 재외선거에서 개선되어야 할 사항이나 건의할 사항이 있으시면 구체적으로 말씀해 주십시오.

[응답자 특성별 분석]

▶ 향후 재외선거 개선을 위한 건의사항으로는 ‘투표의 편의성 개선이 필요하다’는 응답이 가장 많았으며, 세부적으로 ‘투표소 확대’, ‘투표편의 제공’ 등의 의견이 제시됨.

(단위 : %)

대분류	소분류	(사례수)	백분율
투표의 편의성 개선 (48.7%)	투표소 확대	550	26.2
	투표편의 제공	286	13.6
	투표기간/시기 개선	10	4.6
	투표절차 간소화	9	4.3
홍보 강화 개선 (25.3%)	홍보 강화 및 개선	422	20.1
	홍보 방법 다양화/개선	11	5.2
공정성 확보 및 불법행위 근절 (10.7%)	후보자/단체의 불법행위 근절	18	8.4
	유권자 의식 개선	5	2.3
신고·신청 편의성 개선 (4.5%)	신고·신청 편의성 개선	9	4.5
기타	기타	8	3.9
없다	없다	615	29.3
무응답	무응답	6	3.0

※ 본 질문은 복수응답 가능으로 합이 100%가 넘음.



NATIONAL ELECTION COMMISSION



부록 I . 통계표





부록 I. 통계표

[표1] 제19대 대통령선거 관심도

문1) 귀하는 이번 제19대 대통령선거에 얼마나 관심이 있으셨습니까?

(단위 : %)

구분		사례수	① 매우 많았다	② 조금 있었다	③ 별로 없었다	④ 전혀 없었다	TOP2 (①+②)	BOT2 (③+④)	모름/ 무응답	계	4점 척도
전체		(2100)	89.6	9.4	0.9	0.1	99.0	1.0	0.0	100.0	3.89
신고·신청 및 투표 여부	신고·신청 - 투표자	(1000)	90.8	8.5	0.7	0.0	99.3	0.7	0.0	100.0	3.90
	신고·신청 - 미투표자	(550)	86.9	12.0	0.5	0.4	98.9	0.9	0.2	100.0	3.86
	미신고·미신청자	(550)	90.2	8.2	1.4	0.2	98.4	1.6	0.0	100.0	3.88
성별	남자	(1111)	90.5	8.5	0.9	0.1	99.0	1.0	0.0	100.0	3.89
	여자	(989)	88.7	10.2	0.8	0.2	98.9	1.0	0.1	100.0	3.88
연령별	만19~29세	(597)	84.8	14.2	1.0	0.0	99.0	1.0	0.0	100.0	3.84
	30대	(549)	91.5	8.0	0.3	0.2	99.5	0.5	0.0	100.0	3.91
	40대	(545)	92.5	6.8	0.3	0.2	99.3	0.5	0.2	100.0	3.92
	50대 이상	(409)	90.5	7.3	2.0	0.2	97.8	2.2	0.0	100.0	3.88
거주자격별	영주권자	(519)	92.5	5.8	1.1	0.6	98.3	1.7	0.0	100.0	3.90
	체류자	(1581)	88.7	10.5	0.7	0.0	99.2	0.7	0.1	100.0	3.88
대륙별	아주	(1050)	89.1	9.7	1.0	0.2	98.8	1.2	0.0	100.0	3.88
	미주	(700)	91.1	8.6	0.3	0.0	99.7	0.3	0.0	100.0	3.91
	구주	(210)	89.5	8.6	1.4	0.0	98.1	1.4	0.5	100.0	3.89
	중동	(70)	87.2	11.4	0.0	1.4	98.6	1.4	0.0	100.0	3.84
	아프리카	(70)	85.7	11.4	2.9	0.0	97.1	2.9	0.0	100.0	3.83
거주국가별	일본	(210)	86.7	12.8	0.0	0.5	99.5	0.5	0.0	100.0	3.86
	중국	(240)	87.9	9.6	2.5	0.0	97.5	2.5	0.0	100.0	3.85
	미국	(478)	93.7	5.9	0.4	0.0	99.6	0.4	0.0	100.0	3.93
	기타	(1172)	88.8	10.1	0.8	0.2	98.9	1.0	0.1	100.0	3.88
이동거리별 (거소- 공관기준)	20km(12마일)미만	(747)	89.4	9.7	0.8	0.0	99.1	0.8	0.1	100.0	3.89
	20km(12마일)이상 40km(25마일)미만	(378)	88.4	10.8	0.3	0.5	99.2	0.8	0.0	100.0	3.87
	40km(25마일)이상 60km(37마일)미만	(180)	87.8	11.1	1.1	0.0	98.9	1.1	0.0	100.0	3.87
	60km(37마일)이상 80km(50마일)미만	(125)	88.8	10.4	0.8	0.0	99.2	0.8	0.0	100.0	3.88
	80km(50마일)이상 100km(62마일)미만	(88)	90.9	6.8	2.3	0.0	97.7	2.3	0.0	100.0	3.89
	100km 이상	(582)	91.2	7.6	1.0	0.2	98.8	1.2	0.0	100.0	3.90
이동시간별 (거소- 공관기준)	1시간 이내	(1168)	89.4	9.9	0.6	0.0	99.3	0.6	0.1	100.0	3.89
	1~3시간 이내	(482)	89.0	10.0	0.8	0.2	99.0	1.0	0.0	100.0	3.88
	3~5시간 이내	(189)	90.5	7.4	2.1	0.0	97.9	2.1	0.0	100.0	3.88
	5시간 초과	(174)	92.0	6.3	1.1	0.6	98.3	1.7	0.0	100.0	3.90
	자동차로 이동불가	(87)	89.7	8.0	1.2	1.1	97.7	2.3	0.0	100.0	3.86
한국선거경험	있음	(1690)	90.6	8.5	0.8	0.0	99.1	0.8	0.1	100.0	3.90
	없음	(410)	85.6	12.7	1.2	0.5	98.3	1.7	0.0	100.0	3.83
거주기간	3년 미만	(698)	88.4	11.0	0.4	0.0	99.4	0.4	0.2	100.0	3.88
	3~5년 미만	(367)	89.4	10.1	0.3	0.2	99.5	0.5	0.0	100.0	3.89
	5~10년 미만	(454)	90.5	8.6	0.9	0.0	99.1	0.9	0.0	100.0	3.90
	10~20년 미만	(463)	91.2	7.1	1.5	0.2	98.3	1.7	0.0	100.0	3.89
직업	20년 이상	(118)	88.1	8.5	2.5	0.9	96.6	3.4	0.0	100.0	3.84
	자영업자	(268)	91.0	7.1	1.9	0.0	98.1	1.9	0.0	100.0	3.89
	현지 근로자	(644)	90.4	8.8	0.6	0.2	99.2	0.8	0.0	100.0	3.89
	상사 주재원	(192)	90.1	9.9	0.0	0.0	100.0	0.0	0.0	100.0	3.90
	가정주부	(223)	92.4	6.3	0.9	0.4	98.7	1.3	0.0	100.0	3.91
	학생	(485)	86.4	12.8	0.8	0.0	99.2	0.8	0.0	100.0	3.86
	무직/기타/무응답	(288)	89.6	8.7	1.0	0.4	98.3	1.4	0.3	100.0	3.88



[표1-1] 제19대 대통령선거 관심도(신고·신청자-투표자)

문1) 귀하는 이번 제19대 대통령선거에 얼마나 관심이 있으셨습니까?

(단위 : %)

구분		사례수	① 매우 많았다	② 조금 있었다	③ 별로 없었다	④ 전혀 없었다	TOP2 (①+②)	BOT2 (③+④)	계	4점 척도
전체		(1000)	90.8	8.5	0.7	0.0	99.3	0.7	100.0	3.90
성별	남자	(542)	91.9	7.0	1.1	0.0	98.9	1.1	100.0	3.91
	여자	(458)	89.5	10.3	0.2	0.0	99.8	0.2	100.0	3.89
연령별	만19~29세	(287)	86.1	13.2	0.7	0.0	99.3	0.7	100.0	3.85
	30대	(272)	92.3	7.7	0.0	0.0	100.0	0.0	100.0	3.92
	40대	(264)	93.9	6.1	0.0	0.0	100.0	0.0	100.0	3.94
	50대 이상	(177)	91.5	5.7	2.8	0.0	97.2	2.8	100.0	3.89
거주자격별	영주권자	(241)	94.2	5.4	0.4	0.0	99.6	0.4	100.0	3.94
	체류자	(759)	89.7	9.5	0.8	0.0	99.2	0.8	100.0	3.89
대륙별	아주	(578)	90.3	8.5	1.2	0.0	98.8	1.2	100.0	3.89
	미주	(341)	92.1	7.9	0.0	0.0	100.0	0.0	100.0	3.92
	구주	(46)	89.1	10.9	0.0	0.0	100.0	0.0	100.0	3.89
	중동	(18)	88.9	11.1	0.0	0.0	100.0	0.0	100.0	3.89
	아프리카	(17)	88.2	11.8	0.0	0.0	100.0	0.0	100.0	3.88
거주국가별	일본	(133)	90.2	9.8	0.0	0.0	100.0	0.0	100.0	3.90
	중국	(120)	88.4	8.3	3.3	0.0	96.7	3.3	100.0	3.85
	미국	(239)	95.4	4.6	0.0	0.0	100.0	0.0	100.0	3.95
	기타	(508)	89.4	10.0	0.6	0.0	99.4	0.6	100.0	3.89
이동거리별 (거소- 공관기준)	20km(12마일)미만	(413)	90.1	9.2	0.7	0.0	99.3	0.7	100.0	3.89
	20km(12마일)이상 40km(25마일)미만	(203)	89.7	10.3	0.0	0.0	100.0	0.0	100.0	3.90
	40km(25마일)이상 60km(37마일)미만	(91)	91.2	7.7	1.1	0.0	98.9	1.1	100.0	3.90
	60km(37마일)이상 80km(50마일)미만	(61)	95.1	4.9	0.0	0.0	100.0	0.0	100.0	3.95
	80km(50마일)이상 100km(62마일)미만	(34)	91.2	8.8	0.0	0.0	100.0	0.0	100.0	3.91
	100km 이상	(198)	91.9	6.6	1.5	0.0	98.5	1.5	100.0	3.90
이동시간별 (거소- 공관기준)	1시간 이내	(632)	90.2	9.3	0.5	0.0	99.5	0.5	100.0	3.90
	1~3시간 이내	(216)	92.6	6.9	0.5	0.0	99.5	0.5	100.0	3.92
	3~5시간 이내	(72)	93.0	4.2	2.8	0.0	97.2	2.8	100.0	3.90
	5시간 초과	(58)	91.4	6.9	1.7	0.0	98.3	1.7	100.0	3.90
	자동차로 이동불가	(22)	81.8	18.2	0.0	0.0	100.0	0.0	100.0	3.82
한국선거경험	있음	(803)	91.8	7.5	0.7	0.0	99.3	0.7	100.0	3.91
	없음	(197)	86.8	12.7	0.5	0.0	99.5	0.5	100.0	3.86
거주기간	3년 미만	(308)	90.6	9.4	0.0	0.0	100.0	0.0	100.0	3.91
	3~5년 미만	(180)	91.1	8.3	0.6	0.0	99.4	0.6	100.0	3.91
	5~10년 미만	(237)	90.7	8.9	0.4	0.0	99.6	0.4	100.0	3.90
	10~20년 미만	(230)	91.7	7.0	1.3	0.0	98.7	1.3	100.0	3.90
	20년 이상	(45)	86.7	8.9	4.4	0.0	95.6	4.4	100.0	3.82
직업	자영업자	(125)	92.0	6.4	1.6	0.0	98.4	1.6	100.0	3.90
	현지 근로자	(316)	90.8	8.6	0.6	0.0	99.4	0.6	100.0	3.90
	상사 주재원	(100)	91.0	9.0	0.0	0.0	100.0	0.0	100.0	3.91
	가정주부	(113)	92.9	6.2	0.9	0.0	99.1	0.9	100.0	3.92
	학생	(222)	87.4	12.1	0.5	0.0	99.5	0.5	100.0	3.87
	무직/기타/무응답	(124)	93.6	5.6	0.8	0.0	99.2	0.8	100.0	3.93

[표1-2] 제19대 대통령선거 관심도(신고·신청자-미투표자)

문1) 귀하는 이번 제19대 대통령선거에 얼마나 관심이 있으셨습니까?

(단위 : %)

구분		사례수	① 매우 많았다	② 조금 있었다	③ 별로 없었다	④ 전혀 없었다	●TOP2 (①+②)	●BOT2 (③+④)	모름/ 무응답	계	4점 척도
전체		(550)	86.9	12.0	0.5	0.4	98.9	0.9	0.2	100.0	3.86
성별	남자	(301)	88.4	11.3	0.3	0.0	99.7	0.3	0.0	100.0	3.88
	여자	(249)	85.1	12.9	0.8	0.8	98.0	1.6	0.4	100.0	3.83
연령별	만19~29세	(159)	78.6	20.1	1.3	0.0	98.7	1.3	0.0	100.0	3.77
	30대	(140)	90.0	8.6	0.7	0.7	98.6	1.4	0.0	100.0	3.88
	40대	(139)	88.5	10.1	0.0	0.7	98.6	0.7	0.7	100.0	3.88
	50대 이상	(112)	92.9	7.1	0.0	0.0	100.0	0.0	0.0	100.0	3.93
거주자격별	영주권자	(125)	92.8	5.6	0.0	1.6	98.4	1.6	0.0	100.0	3.90
	체류자	(425)	85.2	13.9	0.7	0.0	99.1	0.7	0.2	100.0	3.85
대륙별	아주	(224)	83.9	14.8	0.9	0.4	98.7	1.3	0.0	100.0	3.82
	미주	(170)	89.4	10.6	0.0	0.0	100.0	0.0	0.0	100.0	3.89
	구주	(99)	87.9	11.1	0.0	0.0	99.0	0.0	1.0	100.0	3.89
	중동	(20)	80.0	15.0	0.0	5.0	95.0	5.0	0.0	100.0	3.70
	아프리카	(37)	94.6	2.7	2.7	0.0	97.3	2.7	0.0	100.0	3.92
거주국가별	일본	(34)	70.6	26.5	0.0	2.9	97.1	2.9	0.0	100.0	3.65
	중국	(65)	78.5	18.4	3.1	0.0	96.9	3.1	0.0	100.0	3.75
	미국	(118)	92.4	7.6	0.0	0.0	100.0	0.0	0.0	100.0	3.92
	기타	(333)	88.3	10.8	0.3	0.3	99.1	0.6	0.3	100.0	3.88
이동거리별 (거소- 공관기준)	20km(12마일)미만	(137)	88.3	11.0	0.0	0.0	99.3	0.0	0.7	100.0	3.89
	20km(12마일)이상 40km(25마일)미만	(70)	80.0	15.7	1.4	2.9	95.7	4.3	0.0	100.0	3.73
	40km(25마일)이상 60km(37마일)미만	(41)	78.0	22.0	0.0	0.0	100.0	0.0	0.0	100.0	3.78
	60km(37마일)이상 80km(50마일)미만	(36)	75.0	22.2	2.8	0.0	97.2	2.8	0.0	100.0	3.72
	80km(50마일)이상 100km(62마일)미만	(24)	95.8	4.2	0.0	0.0	100.0	0.0	0.0	100.0	3.96
	100km 이상	(242)	90.5	9.1	0.4	0.0	99.6	0.4	0.0	100.0	3.90
이동시간별 (거소- 공관기준)	1시간 이내	(222)	85.1	13.5	0.9	0.0	98.6	0.9	0.5	100.0	3.85
	1~3시간 이내	(142)	83.8	15.5	0.0	0.7	99.3	0.7	0.0	100.0	3.82
	3~5시간 이내	(64)	90.6	9.4	0.0	0.0	100.0	0.0	0.0	100.0	3.91
	5시간 초과	(81)	90.1	7.4	1.3	1.2	97.5	2.5	0.0	100.0	3.86
	자동차로 이동불가	(41)	95.1	4.9	0.0	0.0	100.0	0.0	0.0	100.0	3.95
한국선거경험	있음	(444)	88.5	10.8	0.3	0.2	99.3	0.5	0.2	100.0	3.88
	없음	(106)	80.2	17.0	1.9	0.9	97.2	2.8	0.0	100.0	3.76
거주기간	3년 미만	(201)	83.1	15.4	1.0	0.0	98.5	1.0	0.5	100.0	3.83
	3~5년 미만	(102)	84.3	14.7	0.0	1.0	99.0	1.0	0.0	100.0	3.82
	5~10년 미만	(106)	91.5	7.6	0.9	0.0	99.1	0.9	0.0	100.0	3.91
	10~20년 미만	(108)	90.8	8.3	0.0	0.9	99.1	0.9	0.0	100.0	3.89
	20년 이상	(33)	90.9	9.1	0.0	0.0	100.0	0.0	0.0	100.0	3.91
직업	자영업자	(66)	92.4	7.6	0.0	0.0	100.0	0.0	0.0	100.0	3.92
	현지 근로자	(162)	88.3	10.5	0.6	0.6	98.8	1.2	0.0	100.0	3.86
	상사 주재원	(51)	86.3	13.7	0.0	0.0	100.0	0.0	0.0	100.0	3.86
	가정주부	(46)	89.1	8.7	0.0	2.2	97.8	2.2	0.0	100.0	3.85
	학생	(136)	81.6	17.7	0.7	0.0	99.3	0.7	0.0	100.0	3.81
	무직/기타/무응답	(89)	87.7	10.1	1.1	0.0	97.8	1.1	1.1	100.0	3.88

[표1-3] 제19대 대통령선거 관심도(미신고·미신청자)

문1) 귀하는 이번 제19대 대통령선거에 얼마나 관심이 있으셨습니까?

(단위 : %)

구분		사례수	① 매우 많았다	② 조금 있었다	③ 별로 없었다	④ 전혀 없었다	TOP2 (①+②)	BOT2 (③+④)	계	4점 척도
전체		(550)	90.2	8.2	1.4	0.2	98.4	1.6	100.0	3.88
성별	남자	(268)	89.9	8.6	1.1	0.4	98.5	1.5	100.0	3.88
	여자	(282)	90.4	7.8	1.8	0.0	98.2	1.8	100.0	3.89
연령별	만19~29세	(151)	88.8	9.9	1.3	0.0	98.7	1.3	100.0	3.87
	30대	(137)	91.3	8.0	0.7	0.0	99.3	0.7	100.0	3.91
	40대	(142)	93.7	4.9	1.4	0.0	98.6	1.4	100.0	3.92
	50대 이상	(120)	86.7	10.0	2.5	0.8	96.7	3.3	100.0	3.83
거주자격별	영주권자	(153)	89.5	6.5	3.3	0.7	96.0	4.0	100.0	3.85
	체류자	(397)	90.4	8.8	0.8	0.0	99.2	0.8	100.0	3.90
대륙별	아주	(248)	90.7	8.1	0.8	0.4	98.8	1.2	100.0	3.89
	미주	(189)	91.0	7.9	1.1	0.0	98.9	1.1	100.0	3.90
	구주	(65)	92.3	3.1	4.6	0.0	95.4	4.6	100.0	3.88
	중동	(32)	90.6	9.4	0.0	0.0	100.0	0.0	100.0	3.91
	아프리카	(16)	62.5	31.3	6.2	0.0	93.8	6.2	100.0	3.56
거주국가별	일본	(43)	88.4	11.6	0.0	0.0	100.0	0.0	100.0	3.88
	중국	(55)	98.2	1.8	0.0	0.0	100.0	0.0	100.0	3.98
	미국	(121)	91.7	6.6	1.7	0.0	98.3	1.7	100.0	3.90
	기타	(331)	88.5	9.4	1.8	0.3	97.9	2.1	100.0	3.86
이동거리별 (거소- 공관기준)	20km(12마일)미만	(197)	88.8	9.7	1.5	0.0	98.5	1.5	100.0	3.87
	20km(12마일)이상 40km(25마일)미만	(105)	91.4	8.6	0.0	0.0	100.0	0.0	100.0	3.91
	40km(25마일)이상 60km(37마일)미만	(48)	89.6	8.3	2.1	0.0	97.9	2.1	100.0	3.88
	60km(37마일)이상 80km(50마일)미만	(28)	92.9	7.1	0.0	0.0	100.0	0.0	100.0	3.93
	80km(50마일)이상 100km(62마일)미만	(30)	86.7	6.6	6.7	0.0	93.3	6.7	100.0	3.80
	100km 이상	(142)	91.6	6.3	1.4	0.7	97.9	2.1	100.0	3.89
이동시간별 (거소- 공관기준)	1시간 이내	(314)	90.8	8.6	0.6	0.0	99.4	0.6	100.0	3.90
	1~3시간 이내	(124)	88.7	8.9	2.4	0.0	97.6	2.4	100.0	3.86
	3~5시간 이내	(53)	86.8	9.4	3.8	0.0	96.2	3.8	100.0	3.83
	5시간 초과	(35)	97.1	2.9	0.0	0.0	100.0	0.0	100.0	3.97
	자동차로 이동불가	(24)	87.5	4.2	4.2	4.1	91.7	8.3	100.0	3.75
한국선거경험	있음	(443)	90.5	8.1	1.4	0.0	98.6	1.4	100.0	3.89
	없음	(107)	88.8	8.4	1.9	0.9	97.2	2.8	100.0	3.85
거주기간	3년 미만	(189)	90.5	9.0	0.5	0.0	99.5	0.5	100.0	3.90
	3~5년 미만	(85)	91.8	8.2	0.0	0.0	100.0	0.0	100.0	3.92
	5~10년 미만	(111)	89.2	9.0	1.8	0.0	98.2	1.8	100.0	3.87
	10~20년 미만	(125)	90.4	6.4	3.2	0.0	96.8	3.2	100.0	3.87
	20년 이상	(40)	87.5	7.5	2.5	2.5	95.0	5.0	100.0	3.80
직업	자영업자	(77)	88.3	7.8	3.9	0.0	96.1	3.9	100.0	3.84
	현지 근로자	(166)	91.6	7.8	0.6	0.0	99.4	0.6	100.0	3.91
	상사 주재원	(41)	92.7	7.3	0.0	0.0	100.0	0.0	100.0	3.93
	가정주부	(64)	93.7	4.7	1.6	0.0	98.4	1.6	100.0	3.92
	학생	(127)	89.8	8.6	1.6	0.0	98.4	1.6	100.0	3.88
	무직/기타/무응답	(75)	85.3	12.0	1.4	1.3	97.3	2.7	100.0	3.81

[표2] 지지 후보자 결정 시기(신고·신청자-투표자)

문2) 귀하는 이번 선거에서 지지하는 후보자를 언제 결정하셨습니다?

(단위 : %)

구분		사례수	투표 당일	투표일 1~3일전	투표일 1주일 전	투표일 3주일 전	투표일 3주 이상 전	신고· 신청기간 만료 (3.30) 전	모름/ 무응답	계
전체		(1000)	4.3	13.1	17.7	9.2	33.1	22.5	0.1	100.0
성별	남자	(542)	2.4	10.5	16.2	10.3	37.3	23.1	0.2	100.0
	여자	(458)	6.5	16.2	19.4	7.9	28.2	21.8	0.0	100.0
연령별	만19~29세	(287)	7.0	20.2	25.1	9.7	21.6	16.4	0.0	100.0
	30대	(272)	5.9	11.7	17.3	8.1	29.4	27.6	0.0	100.0
	40대	(264)	1.1	9.9	11.7	7.6	41.7	28.0	0.0	100.0
	50대 이상	(177)	2.3	8.5	15.2	12.4	44.6	16.4	0.6	100.0
거주자격별	영주권자	(241)	4.2	10.8	14.1	12.4	36.9	21.6	0.0	100.0
	체류자	(759)	4.4	13.8	18.8	8.2	31.9	22.8	0.1	100.0
대륙별	아주	(578)	4.1	13.1	17.0	8.5	34.6	22.5	0.2	100.0
	미주	(341)	4.4	12.3	18.2	10.3	32.2	22.6	0.0	100.0
	구주	(46)	4.4	13.0	17.4	17.4	23.9	23.9	0.0	100.0
	중동	(18)	11.1	16.7	22.2	0.0	27.8	22.2	0.0	100.0
	아프리카	(17)	0.0	23.5	29.4	0.0	29.4	17.7	0.0	100.0
거주국가별	일본	(133)	3.8	17.3	18.8	9.0	32.3	18.8	0.0	100.0
	중국	(120)	4.2	13.3	12.5	9.2	36.7	24.1	0.0	100.0
	미국	(239)	2.9	10.5	17.6	11.7	34.3	23.0	0.0	100.0
	기타	(508)	5.1	13.2	18.7	8.1	31.9	22.8	0.2	100.0
이동거리별 (거소- 공관기준)	20km(12마일)미만	(413)	3.4	14.3	19.4	10.4	31.5	21.0	0.0	100.0
	20km(12마일)이상 40km(25마일)미만	(203)	5.4	11.8	19.2	8.4	37.5	17.7	0.0	100.0
	40km(25마일)이상 60km(37마일)미만	(91)	5.5	11.0	17.6	8.8	32.9	24.2	0.0	100.0
	60km(37마일)이상 80km(50마일)미만	(61)	1.6	16.4	11.5	6.6	32.8	31.1	0.0	100.0
	80km(50마일)이상 100km(62마일)미만	(34)	0.0	11.8	17.6	14.7	38.2	17.7	0.0	100.0
	100km 이상	(198)	6.1	12.1	14.6	7.6	31.3	27.8	0.5	100.0
이동시간별 (거소- 공관기준)	1시간 이내	(632)	4.4	13.3	20.0	9.3	32.6	20.4	0.0	100.0
	1~3시간 이내	(216)	3.3	12.0	14.8	8.8	34.7	26.4	0.0	100.0
	3~5시간 이내	(72)	5.6	9.7	18.1	6.9	38.9	20.8	0.0	100.0
	5시간 초과	(58)	5.2	15.5	8.6	13.8	29.3	25.9	1.7	100.0
	자동차로 이동불가	(22)	4.6	22.7	4.6	4.5	22.7	40.9	0.0	100.0
한국선거경험	있음	(803)	4.2	12.8	15.7	8.9	34.8	23.5	0.1	100.0
	없음	(197)	4.6	14.2	25.9	10.6	26.4	18.3	0.0	100.0
거주기간	3년 미만	(308)	5.5	16.9	18.2	7.5	29.5	22.4	0.0	100.0
	3~5년 미만	(180)	2.2	9.4	15.0	9.4	39.5	24.5	0.0	100.0
	5~10년 미만	(237)	5.9	13.9	16.9	8.4	30.4	24.5	0.0	100.0
	10~20년 미만	(230)	3.1	10.4	18.7	10.9	35.2	21.3	0.4	100.0
	20년 이상	(45)	2.2	11.1	24.4	15.6	35.6	11.1	0.0	100.0
직업	자영업자	(125)	1.6	8.0	19.2	12.0	37.6	20.8	0.8	100.0
	현지 근로자	(316)	4.4	11.7	21.8	7.6	30.1	24.4	0.0	100.0
	상사 주재원	(100)	3.0	9.0	12.0	9.0	43.0	24.0	0.0	100.0
	가정주부	(113)	3.5	13.3	9.7	9.7	37.2	26.6	0.0	100.0
	학생	(222)	7.2	20.7	22.5	9.9	22.1	17.6	0.0	100.0
	무직/기타/무응답	(124)	3.2	11.3	8.9	8.9	44.3	23.4	0.0	100.0

[표3] 후보자 선택 시 주요 고려사항(신고·신청자-투표자)

문3) 귀하는 투표할 후보자 선택 시 어떤 점을 가장 많이 고려하였습니까?

(단위 : %)

구분		사례수	인물·능력	정책·공약	도덕성	소속정당	정치경력	주위의평가	기타	모름/무응답
전체		(577)	49.4	27.7	12.7	5.0	2.1	1.9	0.9	0.3
성별	남자	(307)	54.1	25.7	10.7	5.2	2.6	0.7	1.0	0.0
	여자	(270)	44.1	30.0	14.8	4.8	1.5	3.3	0.8	0.7
연령별	만19~29세	(209)	42.6	34.4	11.5	5.2	2.4	2.9	0.5	0.5
	30대	(153)	47.7	26.1	20.3	2.6	0.0	2.0	0.6	0.7
	40대	(133)	62.4	18.0	6.8	6.8	3.0	1.5	1.5	0.0
	50대 이상	(82)	48.8	29.2	11.0	6.1	3.7	0.0	1.2	0.0
거주자격별	체류자	(577)	49.4	27.7	12.7	5.0	2.1	1.9	0.9	0.3
대륙별	아주	(361)	45.7	29.6	15.2	4.7	2.5	1.4	0.6	0.3
	미주	(165)	57.0	23.0	7.9	6.1	1.2	3.0	1.2	0.6
	구주	(28)	53.6	28.6	7.1	3.6	3.6	0.0	3.5	0.0
	중동	(10)	50.0	30.0	20.0	0.0	0.0	0.0	0.0	0.0
	아프리카	(13)	46.1	30.8	7.7	7.7	0.0	7.7	0.0	0.0
거주국가별	일본	(87)	49.4	29.9	12.6	3.5	1.1	3.5	0.0	0.0
	중국	(94)	51.1	26.6	14.9	6.4	0.0	0.0	1.0	0.0
	미국	(110)	56.4	24.5	5.5	8.2	1.8	1.8	0.9	0.9
	기타	(286)	46.2	28.7	14.7	3.8	3.1	2.1	1.0	0.4
이동거리별 (거소-공관기준)	20km(12마일)미만	(239)	50.6	26.4	14.2	4.6	0.4	2.5	0.9	0.4
	20km(12마일)이상 40km(25마일)미만	(122)	40.2	28.7	16.4	6.6	4.9	1.6	1.6	0.0
	40km(25마일)이상 60km(37마일)미만	(48)	58.3	35.4	2.1	2.1	0.0	2.1	0.0	0.0
	60km(37마일)이상 80km(50마일)미만	(31)	61.3	25.8	0.0	3.2	6.5	0.0	0.0	3.2
	80km(50마일)이상 100km(62마일)미만	(24)	54.2	20.8	8.3	4.2	8.3	0.0	4.2	0.0
	100km 이상	(113)	48.7	28.3	14.1	6.2	0.9	1.8	0.0	0.0
이동시간별 (거소-공관기준)	1시간 이내	(365)	49.3	27.4	13.4	4.1	2.2	2.5	0.8	0.3
	1~3시간 이내	(125)	52.8	27.2	7.2	7.2	2.4	0.8	1.6	0.8
	3~5시간 이내	(36)	44.4	38.9	5.6	8.3	0.0	2.8	0.0	0.0
	5시간 초과	(40)	40.0	25.0	27.5	5.0	2.5	0.0	0.0	0.0
	자동차로 이동불가	(11)	63.6	18.2	18.2	0.0	0.0	0.0	0.0	0.0
한국선거경험	있음	(468)	51.3	27.1	11.6	4.7	2.1	1.9	0.9	0.4
	없음	(109)	41.3	30.3	17.4	6.4	1.9	1.8	0.9	0.0
거주기간	3년 미만	(243)	51.4	28.4	9.9	3.7	1.2	3.3	1.7	0.4
	3~5년 미만	(125)	48.0	24.0	16.8	5.6	2.4	1.6	0.8	0.8
	5~10년 미만	(123)	47.2	29.3	13.8	5.7	3.2	0.8	0.0	0.0
	10~20년 미만	(74)	48.6	28.4	13.5	6.8	2.7	0.0	0.0	0.0
	20년 이상	(12)	50.0	33.3	8.3	8.4	0.0	0.0	0.0	0.0
직업	자영업자	(51)	51.0	23.5	15.7	3.9	3.9	2.0	0.0	0.0
	현지 근로자	(160)	53.2	23.1	11.9	5.6	2.5	3.1	0.6	0.0
	상사 주재원	(67)	52.2	23.9	13.4	3.0	4.5	0.0	3.0	0.0
	가정주부	(56)	50.0	23.2	16.1	5.3	0.0	3.6	0.0	1.8
	학생	(172)	42.4	36.6	11.1	5.8	1.2	1.7	0.6	0.6
	무직/기타/무응답	(71)	53.5	26.8	12.7	4.2	1.4	0.0	1.4	0.0

[표4] 지지 후보자 선택 시 도움을 미친 요인(신고·신청자·투표자)

문4) 귀하가 지지하는 후보자 선택하는 데 가장 도움이 되었던 것은 무엇이었습니까?

(단위 : %)

구분	사례수	정당·후보자의 방송광고·방송연설	TV·신문 등 언론 매체의 보도	가족·친구·이웃과의 대화	정당·후보자의 인터넷 선거운동	후보자의 활동 이력	기타	
전체	(1000)	38.5	34.5	8.9	6.0	2.0	10.1	
성별	남자	(542)	35.4	39.1	6.5	4.2	2.2	12.6
	여자	(458)	42.1	29.0	11.8	8.1	1.8	7.2
연령별	만19~29세	(287)	42.9	28.6	11.1	5.6	1.7	10.1
	30대	(272)	42.6	28.7	10.3	7.4	2.2	8.8
	40대	(264)	34.5	37.5	7.2	6.4	2.3	12.1
거주자격별	50대 이상	(177)	31.1	48.6	5.6	4.0	1.7	9.0
	영주권자	(241)	36.9	34.4	6.6	5.4	1.3	15.4
	체류자	(759)	39.0	34.5	9.6	6.2	2.3	8.4
대륙별	아주	(578)	36.2	35.1	9.3	6.9	2.1	10.4
	미주	(341)	41.1	33.1	8.2	5.3	1.5	10.8
	구주	(46)	43.5	37.0	10.9	0.0	4.3	4.3
	중동	(18)	55.6	38.9	0.0	0.0	0.0	5.5
거주국가별	아프리카	(17)	35.3	29.4	11.8	11.7	5.9	5.9
	일본	(133)	35.3	29.3	11.3	9.8	1.5	12.8
	중국	(120)	30.9	46.7	7.5	5.8	0.8	8.3
	미국	(239)	41.8	31.0	7.9	5.0	1.7	12.6
이동거리별 (거소-공관기준)	기타	(508)	39.6	34.6	9.0	5.5	2.6	8.7
	20km(12마일)미만	(413)	36.8	35.1	9.0	6.8	1.9	10.4
	20km(12마일)이상 40km(25마일)미만	(203)	41.4	30.5	10.4	4.4	1.5	11.8
	40km(25마일)이상 60km(37마일)미만	(91)	41.7	35.2	11.0	5.5	1.1	5.5
	60km(37마일)이상 80km(50마일)미만	(61)	45.9	27.9	8.2	1.6	3.3	13.1
	80km(50마일)이상 100km(62마일)미만	(34)	44.1	32.4	5.9	8.8	2.9	5.9
이동시간별 (거소-공관기준)	100km 이상	(198)	34.3	39.4	7.1	7.1	2.5	9.6
	1시간 이내	(632)	39.9	32.9	9.2	5.7	1.9	10.4
	1~3시간 이내	(216)	39.4	33.3	9.7	6.9	1.4	9.3
	3~5시간 이내	(72)	36.1	38.9	4.2	9.7	4.2	6.9
	5시간 초과	(58)	24.1	48.3	6.9	3.5	3.4	13.8
한국선거경험	자동차로 이동불가	(22)	36.4	40.9	13.6	0.0	0.0	9.1
	있음	(803)	38.9	35.4	8.3	5.6	2.0	9.8
거주기간	없음	(197)	37.0	31.0	11.2	7.6	2.0	11.2
	3년 미만	(308)	42.2	29.2	12.0	5.5	3.3	7.8
	3~5년 미만	(180)	31.1	37.8	11.7	6.1	0.5	12.8
	5~10년 미만	(237)	38.8	37.6	7.2	5.9	2.1	8.4
	10~20년 미만	(230)	40.4	33.9	5.7	6.1	1.7	12.2
직업	20년 이상	(45)	31.1	44.5	2.2	8.9	0.0	13.3
	자영업자	(125)	33.6	44.0	7.2	6.4	0.8	8.0
	현지 근로자	(316)	39.2	30.7	8.9	5.4	1.6	14.2
	상사 주재원	(100)	34.0	48.0	5.0	4.0	4.0	5.0
	가정주부	(113)	39.8	30.1	12.4	8.8	0.9	8.0
	학생	(222)	43.7	28.4	12.2	5.8	2.2	7.7
	무직/기타/무응답	(124)	34.7	38.7	4.8	6.5	3.2	12.1

[표5] 지지 후보자 선택 시 필요한 정보의 충분성(신고·신청자-투표자)

문5) 귀하는 이번 선거에서 지지 후보자를 선택하는데 필요한 정보가 충분하였다고 생각하십니까?

(단위 : %)

구분		사례수	① 매우 충분 했다	② 약간 충분한 편이 었다	③ 다소 부족한 편이 었다	④ 매우 부족 했다	●TOP2 (①+②)	●BOT2 (③+④)	모름/ 무응답	계	4점 척도
전체		(1000)	38.5	38.4	19.6	2.7	76.9	22.3	0.8	100.0	3.14
성별	남자	(542)	43.5	35.6	17.2	3.5	79.1	20.7	0.2	100.0	3.19
	여자	(458)	32.5	41.7	22.5	1.8	74.2	24.3	1.5	100.0	3.07
연령별	만19~29세	(287)	27.2	48.1	22.7	1.7	75.3	24.4	0.3	100.0	3.01
	30대	(272)	43.7	33.8	17.3	3.7	77.5	21.0	1.5	100.0	3.19
	40대	(264)	41.7	34.8	20.5	1.9	76.5	22.4	1.1	100.0	3.18
거주자격별	50대 이상	(177)	44.1	35.0	16.9	4.0	79.1	20.9	0.0	100.0	3.19
	영주권자	(241)	43.6	34.0	17.4	3.8	77.6	21.2	1.2	100.0	3.19
	체류자	(759)	36.9	39.8	20.3	2.4	76.7	22.7	0.6	100.0	3.12
대륙별	아주	(578)	38.6	37.9	19.7	2.8	76.5	22.5	1.0	100.0	3.13
	미주	(341)	38.7	39.9	18.2	2.6	78.6	20.8	0.6	100.0	3.15
	구주	(46)	39.1	39.1	19.6	2.2	78.2	21.8	0.0	100.0	3.15
	중동	(18)	22.2	33.3	38.9	5.6	55.5	44.5	0.0	100.0	2.72
거주국가별	아프리카	(17)	47.1	29.4	23.5	0.0	76.5	23.5	0.0	100.0	3.24
	일본	(133)	37.6	32.3	21.8	4.5	69.9	26.3	3.8	100.0	3.07
	중국	(120)	35.0	44.2	19.2	1.6	79.2	20.8	0.0	100.0	3.13
	미국	(239)	38.9	39.8	18.0	2.9	78.7	20.9	0.4	100.0	3.15
이동거리별 (거소- 공관기준)	기타	(508)	39.4	38.0	19.9	2.3	77.4	22.2	0.4	100.0	3.15
	20km(12마일)미만	(413)	40.0	35.3	20.1	3.1	75.3	23.2	1.5	100.0	3.14
	20km(12마일)이상 40km(25마일)미만	(203)	39.4	39.9	16.8	3.4	79.3	20.2	0.5	100.0	3.16
	40km(25마일)이상 60km(37마일)미만	(91)	36.3	41.7	18.7	2.2	78.0	20.9	1.1	100.0	3.13
	60km(37마일)이상 80km(50마일)미만	(61)	37.7	31.2	29.5	1.6	68.9	31.1	0.0	100.0	3.05
	80km(50마일)이상 100km(62마일)미만	(34)	32.4	44.1	17.6	5.9	76.5	23.5	0.0	100.0	3.03
이동시간별 (거소- 공관기준)	100km 이상	(198)	36.9	42.9	19.2	1.0	79.8	20.2	0.0	100.0	3.16
	1시간 이내	(632)	40.5	36.1	19.8	2.7	76.6	22.5	0.9	100.0	3.15
	1~3시간 이내	(216)	30.6	44.9	19.9	3.7	75.5	23.6	0.9	100.0	3.03
	3~5시간 이내	(72)	37.5	40.3	20.8	1.4	77.8	22.2	0.0	100.0	3.14
	5시간 초과	(58)	44.8	39.7	15.5	0.0	84.5	15.5	0.0	100.0	3.29
한국선거경험	자동차로 이동불가	(22)	45.5	31.8	18.2	4.5	77.3	22.7	0.0	100.0	3.18
	있음	(803)	40.1	37.0	19.6	2.7	77.1	22.3	0.6	100.0	3.15
거주기간	없음	(197)	32.0	44.2	19.8	2.5	76.2	22.3	1.5	100.0	3.07
	3년 미만	(308)	34.1	42.2	20.8	1.9	76.3	22.7	1.0	100.0	3.10
	3~5년 미만	(180)	40.6	36.1	20.6	2.2	76.7	22.8	0.5	100.0	3.16
	5~10년 미만	(237)	41.8	34.2	19.8	3.4	76.0	23.2	0.8	100.0	3.15
	10~20년 미만	(230)	40.0	40.5	16.1	3.0	80.5	19.1	0.4	100.0	3.18
직업	20년 이상	(45)	35.6	33.3	24.5	4.4	68.9	28.9	2.2	100.0	3.02
	자영업자	(125)	45.6	32.8	18.4	1.6	78.4	20.0	1.6	100.0	3.24
	현지 근로자	(316)	40.5	35.8	18.4	4.7	76.3	23.1	0.6	100.0	3.13
	상사 주재원	(100)	46.0	40.0	13.0	1.0	86.0	14.0	0.0	100.0	3.31
	가정주부	(113)	36.3	36.3	23.0	2.6	72.6	25.6	1.8	100.0	3.08
	학생	(222)	28.8	46.4	23.0	1.3	75.2	24.3	0.5	100.0	3.03
무직/기타/무응답	(124)	39.5	37.1	20.2	2.4	76.6	22.6	0.8	100.0	3.15	

[표6] 제19대 대통령선거 신고·신청 후 미투표 사유(신고·신청자-미투표자)

문6) 귀하는 이번 선거에서 재외선거인 등록신청 또는 국외부재자 신고를 하였거나 재외선거인 영구명부에 등재되었으나 투표하지 않은 이유는 무엇입니까?

(단위 : %)

구분		사례수	공관까지 거리가 멀고 방문하기 어려워서	개인적인 일, 시간 때문에	찍고 싶은 정당이나 후보자가 없어서	투표를 해도 선거 결과에 별다른 영향을 줄 수 없을 것 같아서	기타
전체		(550)	49.1	35.3	6.7	3.1	5.8
성별	남자	(301)	44.5	38.9	7.3	3.7	5.6
	여자	(249)	54.6	30.9	6.1	2.4	6.0
연령별	만19~29세	(159)	54.1	33.3	7.6	2.5	2.5
	30대	(140)	47.9	32.9	9.3	2.1	7.8
	40대	(139)	48.9	36.0	4.3	4.3	6.5
	50대 이상	(112)	43.7	40.2	5.4	3.6	7.1
거주자격별	영주권자	(125)	48.8	33.6	8.0	1.6	8.0
	체류자	(425)	49.2	35.8	6.3	3.5	5.2
대륙별	아주	(224)	48.2	35.3	4.5	4.0	8.0
	미주	(170)	52.9	30.0	8.2	2.4	6.5
	구주	(99)	49.5	39.4	8.1	3.0	0.0
	중동	(20)	40.0	40.0	10.0	0.0	10.0
	아프리카	(37)	40.5	46.0	8.1	2.7	2.7
거주국가별	일본	(34)	53.0	26.5	14.7	2.9	2.9
	중국	(65)	49.2	36.9	1.6	4.6	7.7
	미국	(118)	58.5	28.8	7.6	1.7	3.4
	기타	(333)	45.4	38.1	6.6	3.3	6.6
이동거리별 (거소- 공관기준)	20km(12마일)미만	(137)	32.1	46.0	10.2	4.4	7.3
	20km(12마일)이상 40km(25마일)미만	(70)	31.4	45.7	8.6	2.9	11.4
	40km(25마일)이상 60km(37마일)미만	(41)	46.4	39.0	2.4	7.3	4.9
	60km(37마일)이상 80km(50마일)미만	(36)	30.5	52.8	2.8	2.8	11.1
	80km(50마일)이상 100km(62마일)미만	(24)	54.2	29.2	4.2	8.3	4.1
	100km 이상	(242)	66.5	23.6	5.8	1.2	2.9
이동시간별 (거소- 공관기준)	1시간 이내	(222)	32.0	45.9	8.1	4.5	9.5
	1~3시간 이내	(142)	44.4	43.0	6.3	3.5	2.8
	3~5시간 이내	(64)	64.1	28.1	4.7	0.0	3.1
	5시간 초과	(81)	77.8	8.7	7.4	1.2	4.9
	자동차로 이동불가	(41)	78.1	14.6	2.5	2.4	2.4
한국선거경험	있음	(444)	47.7	37.6	6.5	3.2	5.0
	없음	(106)	54.7	25.5	7.6	2.8	9.4
거주기간	3년 미만	(201)	49.2	34.8	8.0	4.0	4.0
	3~5년 미만	(102)	51.0	35.3	4.9	2.9	5.9
	5~10년 미만	(106)	50.0	36.8	6.6	0.9	5.7
	10~20년 미만	(108)	46.3	33.3	6.5	4.6	9.3
	20년 이상	(33)	48.5	39.4	6.1	0.0	6.0
직업	자영업자	(66)	47.0	40.9	7.6	0.0	4.5
	현지 근로자	(162)	46.3	38.9	4.9	1.9	8.0
	상사 주재원	(51)	47.1	43.1	0.0	3.9	5.9
	가정주부	(46)	56.5	23.9	6.5	4.4	8.7
	학생	(136)	52.2	28.7	12.5	2.9	3.7
	무직/기타/무응답	(89)	48.3	36.0	4.5	6.7	4.5

[표7] 제19대 대통령선거 미신고·미신청 사유(미신고·미신청자)

문) 귀하가 이번 선거에 재외선거인 등록신청 또는 국외부재자 신고를 하지 않은 이유는 무엇입니까?

(단위 : %)

구분		사례수	공관까지 거리가 멀고 방문하기 어려워서	개인적인 일, 시간 때문에	등록신청 및 투표 절차가 번거로워서	투표를 해도 선거결과에 별다른 영향을 줄 것 같아서	한국 정당이나 후보자에 대해 잘 몰라서	찍고 싶은 정당이나 후보자가 없어서	기타
전체		(550)	25.5	23.3	16.9	12.2	10.0	8.7	3.4
성별	남자	(268)	24.3	24.6	19.0	12.3	6.4	9.7	3.7
	여자	(282)	26.6	22.0	14.9	12.0	13.5	7.8	3.2
연령별	만19~29세	(151)	23.2	18.5	18.5	13.9	14.6	9.3	2.0
	30대	(137)	24.8	24.1	13.9	10.2	11.7	10.2	5.1
	40대	(142)	26.1	25.4	21.8	8.5	7.7	7.7	2.8
	50대 이상	(120)	28.3	25.8	12.5	16.7	5.0	7.5	4.2
거주자격별	영주권자	(153)	26.1	24.2	15.7	12.4	7.2	9.2	5.2
	체류자	(397)	25.2	22.9	17.4	12.1	11.1	8.5	2.8
대륙별	아주	(248)	21.4	23.4	18.1	16.1	9.7	6.9	4.4
	미주	(189)	28.1	24.3	16.4	10.1	7.9	11.1	2.1
	구주	(65)	30.8	16.9	13.9	9.2	16.9	7.7	4.6
	중동	(32)	34.4	21.9	9.4	3.1	12.5	15.6	3.1
	아프리카	(16)	18.8	37.5	31.3	6.2	6.2	0.0	0.0
거주국가별	일본	(43)	14.0	25.6	16.3	18.6	9.3	11.6	4.6
	중국	(55)	18.2	27.3	18.2	12.7	16.4	5.4	1.8
	미국	(121)	31.4	21.5	17.4	9.1	6.6	12.4	1.6
	기타	(331)	26.0	23.0	16.6	12.4	10.3	7.5	4.2
이동거리별 (거소- 공관기준)	20km(12마일)미만	(197)	19.3	27.9	19.8	12.7	7.1	9.6	3.6
	20km(12마일)이상 40km(25마일)미만	(105)	29.5	22.9	13.3	11.4	9.5	10.5	2.9
	40km(25마일)이상 60km(37마일)미만	(48)	27.1	22.9	10.4	10.4	14.6	10.4	4.2
	60km(37마일)이상 80km(50마일)미만	(28)	10.7	32.2	21.4	14.3	10.7	3.6	7.1
	80km(50마일)이상 100km(62마일)미만	(30)	26.7	10.0	30.0	13.3	10.0	3.3	6.7
	100km 이상	(142)	33.1	18.3	14.1	12.0	12.7	7.7	2.1
이동시간별 (거소- 공관기준)	1시간 이내	(314)	23.2	25.8	16.6	12.4	8.6	10.2	3.2
	1~3시간 이내	(124)	27.4	23.4	18.5	8.9	10.5	6.5	4.8
	3~5시간 이내	(53)	24.5	15.1	18.9	15.1	15.1	7.5	3.8
	5시간 초과	(35)	37.2	17.1	14.3	8.6	11.4	11.4	0.0
	자동차로 이동불가	(24)	29.2	16.7	12.5	25.0	12.5	0.0	4.1
한국선거경험	있음	(443)	25.7	23.9	16.3	12.2	10.2	8.3	3.4
	없음	(107)	24.3	20.6	19.6	12.2	9.3	10.3	3.7
거주기간	3년 미만	(189)	26.0	22.2	13.2	14.3	11.1	11.1	2.1
	3~5년 미만	(85)	23.5	20.0	20.0	9.4	17.7	8.2	1.2
	5~10년 미만	(111)	23.5	23.4	15.3	13.5	12.6	7.2	4.5
	10~20년 미만	(125)	28.8	26.4	21.6	9.6	2.4	6.4	4.8
	20년 이상	(40)	22.5	25.0	17.5	12.5	5.0	10.0	7.5
직업	자영업자	(77)	27.2	24.7	19.5	11.7	3.9	5.2	7.8
	현지 근로자	(166)	28.3	21.7	21.7	11.5	6.0	6.6	4.2
	상사 주재원	(41)	17.1	31.7	19.5	4.9	12.2	9.7	4.9
	가정주부	(64)	31.3	29.7	7.8	10.9	10.9	7.8	1.6
	학생	(127)	24.4	18.9	13.4	15.8	15.7	9.4	2.4
	무직/기타/무응답	(75)	18.7	22.7	16.0	13.3	13.3	16.0	0.0

[표8] 새로 도입된 재외선거 제도 인지 여부(미신고 · 미신청자)

문8) 귀하는 지난 제20대 국회의원선거부터 새로 도입된 귀국투표 보장, 인터넷 신고 · 신청, 재외선거인 우편등록 허용 및 영구명부제, 추가투표소 설치와 관련한 내용을 알고 계십니까?

(단위 : %)

구분		사례수	예	아니오	계
전체		(550)	43.1	56.9	100.0
성별	남자	(268)	42.2	57.8	100.0
	여자	(282)	44.0	56.0	100.0
연령별	만19~29세	(151)	42.4	57.6	100.0
	30대	(137)	45.3	54.7	100.0
	40대	(142)	40.1	59.9	100.0
	50대 이상	(120)	45.0	55.0	100.0
거주자격별	영주권자	(153)	41.8	58.2	100.0
	체류자	(397)	43.6	56.4	100.0
대륙별	아주	(248)	44.4	55.6	100.0
	미주	(189)	42.3	57.7	100.0
	구주	(65)	43.1	56.9	100.0
	중동	(32)	37.5	62.5	100.0
	아프리카	(16)	43.8	56.2	100.0
거주국가별	일본	(43)	51.2	48.8	100.0
	중국	(55)	41.8	58.2	100.0
	미국	(121)	43.0	57.0	100.0
	기타	(331)	42.3	57.7	100.0
이동거리별 (거소-공관기준)	20km(12마일)미만	(197)	46.7	53.3	100.0
	20km(12마일)이상 40km(25마일)미만	(105)	43.8	56.2	100.0
	40km(25마일)이상 60km(37마일)미만	(48)	39.6	60.4	100.0
	60km(37마일)이상 80km(50마일)미만	(28)	50.0	50.0	100.0
	80km(50마일)이상 100km(62마일)미만	(30)	43.3	56.7	100.0
	100km 이상	(142)	37.3	62.7	100.0
이동시간별 (거소-공관기준)	1시간 이내	(314)	43.9	56.1	100.0
	1~3시간 이내	(124)	38.7	61.3	100.0
	3~5시간 이내	(53)	52.8	47.2	100.0
	5시간 초과	(35)	42.9	57.1	100.0
	자동차로 이동불가	(24)	33.3	66.7	100.0
한국선거경험	있음	(443)	44.0	56.0	100.0
	없음	(107)	39.3	60.7	100.0
거주기간	3년 미만	(189)	39.7	60.3	100.0
	3~5년 미만	(85)	48.2	51.8	100.0
	5~10년 미만	(111)	42.3	57.7	100.0
	10~20년 미만	(125)	42.4	57.6	100.0
	20년 이상	(40)	52.5	47.5	100.0
직업	자영업자	(77)	45.5	54.5	100.0
	현지 근로자	(166)	44.0	56.0	100.0
	상사 주재원	(41)	48.8	51.2	100.0
	가정주부	(64)	35.9	64.1	100.0
	학생	(127)	41.7	58.3	100.0
	무직/기타/무응답	(75)	44.0	56.0	100.0

[표9] 새로 도입된 재외선거 제도의 투표 참여 제고 효과성

문9) 귀하는 지난 제20대 국회의원선거부터 새로 도입된 귀국투표 보장, 인터넷 신고·신청, 재외선거인 우편등록 허용 및 영구명부제, 추가투표소 설치로 인하여 재외국민의 투표참여 제고에 얼마나 효과가 있었다고 생각하십니까?

(단위 : %)

구분		사례수	① 많은 효과가 있었다	② 어느 정도 효과가 있었다	③ 별로 효과가 없었다	④ 전혀 효과가 없었다	●TOP2 (①+②)	●BOT2 (③+④)	모름/ 무응답	계	4점 척도
전체		(1787)	50.2	37.0	5.0	0.8	87.2	5.8	7.0	100.0	3.47
신고·신청 및 투표 여부	신고·신청 - 투표자	(1000)	53.5	36.0	3.3	0.6	89.5	3.9	6.6	100.0	3.52
	신고·신청 - 미투표자	(550)	42.7	39.6	8.0	1.5	82.3	9.5	8.2	100.0	3.35
	미신고·미신청자	(237)	54.0	35.0	5.1	0.0	89.0	5.1	5.9	100.0	3.52
성별	남자	(956)	53.3	34.6	4.7	0.7	87.9	5.4	6.7	100.0	3.50
	여자	(831)	46.8	39.7	5.3	0.9	86.5	6.2	7.3	100.0	3.43
연령별	만19~29세	(510)	39.4	42.5	6.3	1.0	81.9	7.3	10.8	100.0	3.35
	30대	(474)	50.0	35.7	6.1	0.6	85.7	6.7	7.6	100.0	3.46
	40대	(460)	53.7	37.2	3.0	1.1	90.9	4.1	5.0	100.0	3.51
	50대 이상	(343)	62.1	30.3	4.1	0.3	92.4	4.4	3.2	100.0	3.59
거주자격별	영주권자	(430)	54.2	31.8	4.2	1.2	86.0	5.4	8.6	100.0	3.52
	체류자	(1357)	49.0	38.6	5.2	0.7	87.6	5.9	6.5	100.0	3.45
대륙별	아주	(912)	51.0	37.6	4.4	1.1	88.6	5.5	5.9	100.0	3.47
	미주	(591)	49.3	36.7	5.6	0.3	86.0	5.9	8.1	100.0	3.47
	구주	(173)	49.1	34.1	6.9	0.6	83.2	7.5	9.3	100.0	3.45
	중동	(50)	52.0	42.0	0.0	2.0	94.0	2.0	4.0	100.0	3.50
	아프리카	(61)	50.8	34.4	6.6	0.0	85.2	6.6	8.2	100.0	3.48
거주국가별	일본	(189)	49.2	34.4	7.4	0.5	83.6	7.9	8.5	100.0	3.45
	중국	(208)	49.0	40.9	2.9	1.4	89.9	4.3	5.8	100.0	3.46
	미국	(409)	51.8	35.5	4.2	0.2	87.3	4.4	8.3	100.0	3.51
	기타	(981)	50.1	37.3	5.3	0.9	87.4	6.2	6.4	100.0	3.46
이동거리별 (거소- 공관기준)	20km(12마일미만)	(642)	52.7	36.9	4.5	0.8	89.6	5.3	5.1	100.0	3.49
	20km(12마일)이상 40km(25마일)미만	(319)	48.9	38.6	4.4	1.2	87.5	5.6	6.9	100.0	3.45
	40km(25마일)이상 60km(37마일)미만	(151)	49.7	38.4	2.0	0.0	88.1	2.0	9.9	100.0	3.53
	60km(37마일)이상 80km(50마일)미만	(111)	47.8	37.8	7.2	1.8	85.6	9.0	5.4	100.0	3.39
	80km(50마일)이상 100km(62마일)미만	(71)	47.9	33.8	8.4	0.0	81.7	8.4	9.9	100.0	3.44
	100km 이상	(493)	49.1	35.9	5.9	0.6	85.0	6.5	8.5	100.0	3.46
이동시간별 (거소- 공관기준)	1시간 이내	(992)	52.3	37.3	3.9	0.9	89.6	4.8	5.6	100.0	3.49
	1~3시간 이내	(406)	48.5	38.4	4.9	0.3	86.9	5.2	7.9	100.0	3.47
	3~5시간 이내	(164)	46.4	37.2	7.3	0.6	83.6	7.9	8.5	100.0	3.41
	5시간 초과	(154)	49.4	32.5	8.4	1.9	81.9	10.3	7.8	100.0	3.40
	자동차로 이동불가	(71)	42.3	33.8	7.0	0.0	76.1	7.0	16.9	100.0	3.42
한국선거경험	있음	(1442)	51.3	36.4	5.2	0.7	87.7	5.9	6.4	100.0	3.48
	없음	(345)	45.8	39.4	4.0	1.2	85.2	5.2	9.6	100.0	3.44
거주기간	3년 미만	(584)	46.2	38.0	5.8	0.9	84.2	6.7	9.1	100.0	3.43
	3~5년 미만	(323)	52.6	37.2	4.0	0.3	89.8	4.3	5.9	100.0	3.51
	5~10년 미만	(390)	50.0	36.4	5.1	1.6	86.4	6.7	6.9	100.0	3.45
	10~20년 미만	(391)	53.5	36.6	3.8	0.5	90.1	4.3	5.6	100.0	3.51
	20년 이상	(99)	54.6	34.3	7.1	0.0	88.9	7.1	4.0	100.0	3.49
직업	자영업자	(226)	58.9	31.4	5.3	0.9	90.3	6.2	3.5	100.0	3.54
	현지 근로자	(551)	53.2	33.9	4.9	1.1	87.1	6.0	6.9	100.0	3.50
	상사 주재원	(171)	56.1	37.4	4.1	0.6	93.5	4.7	1.8	100.0	3.52
	가정주부	(182)	46.7	41.2	4.4	0.6	87.9	5.0	7.1	100.0	3.44
	학생	(411)	40.9	42.3	5.6	0.0	83.2	5.6	11.2	100.0	3.40
	무직/기타/무응답	(246)	50.0	36.6	4.9	1.6	86.6	6.5	6.9	100.0	3.45

[표9-1] 새로 도입된 재외선거 제도의 투표 참여 제고 효과성(신고·신청자-투표자)

문9) 귀하는 지난 제20대 국회의원선거부터 새로 도입된 귀국투표 보장, 인터넷 신고·신청, 재외선거인 우편등록 허용 및 영구명부제, 추가투표소 설치로 인하여 재외국민의 투표참여 제고에 얼마나 효과가 있었다고 생각하십니까?

(단위 : %)

구분		사례수	① 많은 효과가 있었다	② 어느 정도 효과가 있었다	③ 별로 효과가 없었다	④ 전혀 효과가 없었다	●TOP2 (①+②)	●BOT2 (③+④)	모름/ 무응답	계	4점 척도
전체		(1000)	53.5	36.0	3.3	0.6	89.5	3.9	6.6	100.0	3.52
성별	남자	(542)	56.1	34.1	3.7	0.4	90.2	4.1	5.7	100.0	3.55
	여자	(458)	50.4	38.2	2.8	0.9	88.6	3.7	7.7	100.0	3.50
연령별	만19~29세	(287)	41.5	43.2	4.5	1.0	84.7	5.5	9.8	100.0	3.39
	30대	(272)	52.6	37.9	2.9	0.0	90.5	2.9	6.6	100.0	3.53
	40대	(264)	55.7	35.6	2.6	0.8	91.3	3.4	5.3	100.0	3.54
	50대 이상	(177)	71.2	22.0	2.8	0.6	93.2	3.4	3.4	100.0	3.70
거주자격별	영주권자	(241)	59.3	27.4	2.9	0.8	86.7	3.7	9.6	100.0	3.61
	체류자	(759)	51.7	38.7	3.4	0.5	90.4	3.9	5.7	100.0	3.50
대륙별	아주	(578)	54.5	36.2	3.3	0.5	90.7	3.8	5.5	100.0	3.53
	미주	(341)	51.9	35.8	3.2	0.6	87.7	3.8	8.5	100.0	3.52
	구주	(46)	47.8	34.8	6.5	2.2	82.6	8.7	8.7	100.0	3.40
	중동	(18)	55.5	38.9	0.0	0.0	94.4	0.0	5.6	100.0	3.59
	아프리카	(17)	64.7	35.3	0.0	0.0	100.0	0.0	0.0	100.0	3.65
거주국가별	일본	(133)	51.9	31.6	6.0	0.7	83.5	6.7	9.8	100.0	3.49
	중국	(120)	57.5	35.8	2.5	0.0	93.3	2.5	4.2	100.0	3.57
	미국	(239)	54.0	35.6	2.1	0.4	89.6	2.5	7.9	100.0	3.55
	기타	(508)	52.8	37.4	3.3	0.8	90.2	4.1	5.7	100.0	3.51
이동거리별 (거소- 공관기준)	20km(12마일)미만	(413)	52.8	37.3	3.4	0.9	90.1	4.3	5.6	100.0	3.50
	20km(12마일)이상 40km(25마일)미만	(203)	52.2	36.0	3.4	1.0	88.2	4.4	7.4	100.0	3.51
	40km(25마일)이상 60km(37마일)미만	(91)	51.6	35.2	2.2	0.0	86.8	2.2	11.0	100.0	3.56
	60km(37마일)이상 80km(50마일)미만	(61)	50.8	42.6	3.3	0.0	93.4	3.3	3.3	100.0	3.49
	80km(50마일)이상 100km(62마일)미만	(34)	52.9	26.5	8.8	0.0	79.4	8.8	11.8	100.0	3.50
	100km 이상	(198)	58.1	33.3	2.5	0.0	91.4	2.5	6.1	100.0	3.59
이동시간별 (거소- 공관기준)	1시간 이내	(632)	53.3	36.7	3.0	1.0	90.0	4.0	6.0	100.0	3.52
	1~3시간 이내	(216)	52.3	36.6	3.7	0.0	88.9	3.7	7.4	100.0	3.53
	3~5시간 이내	(72)	58.3	29.2	5.6	0.0	87.5	5.6	6.9	100.0	3.57
	5시간 초과	(58)	58.6	36.2	1.7	0.0	94.8	1.7	3.5	100.0	3.59
	자동차로 이동불가	(22)	40.9	31.8	4.6	0.0	72.7	4.6	22.7	100.0	3.47
한국선거경험	있음	(803)	54.7	34.7	3.7	0.8	89.4	4.5	6.1	100.0	3.53
	없음	(197)	48.8	41.1	1.5	0.0	89.9	1.5	8.6	100.0	3.52
거주기간	3년 미만	(308)	51.3	37.3	3.6	1.0	88.6	4.6	6.8	100.0	3.49
	3~5년 미만	(180)	49.5	39.4	2.8	0.0	88.9	2.8	8.3	100.0	3.51
	5~10년 미만	(237)	54.4	35.5	3.0	0.8	89.9	3.8	6.3	100.0	3.53
	10~20년 미만	(230)	57.0	34.3	2.6	0.4	91.3	3.0	5.7	100.0	3.57
	20년 이상	(45)	62.2	24.5	8.9	0.0	86.7	8.9	4.4	100.0	3.56
직업	자영업자	(125)	68.0	25.6	2.4	0.0	93.6	2.4	4.0	100.0	3.68
	현지 근로자	(316)	58.2	31.4	3.2	0.9	89.6	4.1	6.3	100.0	3.57
	상사 주재원	(100)	55.0	41.0	2.0	0.0	96.0	2.0	2.0	100.0	3.54
	가정주부	(113)	50.4	37.2	3.5	0.9	87.6	4.4	8.0	100.0	3.49
	학생	(222)	38.7	45.9	5.0	0.0	84.6	5.0	10.4	100.0	3.38
	무직/기타/무응답	(124)	54.8	35.5	2.4	1.6	90.3	4.0	5.7	100.0	3.52

[표9-2] 새로 도입된 재외선거 제도의 투표 참여 제고 효과성(신고·신청자-미투표자)

문9) 귀하는 지난 제20대 국회의원선거부터 새로 도입된 귀국투표 보장, 인터넷 신고·신청, 재외선거인 우편등록 허용 및 영구명부제, 추가투표소 설치로 인하여 재외국민의 투표참여 제고에 얼마나 효과가 있었다고 생각하십니까?

(단위 : %)

구분		사례수	① 많은 효과가 있었다	② 어느 정도 효과가 있었다	③ 별로 효과가 없었다	④ 전혀 효과가 없었다	●TOP2 (①+②)	●BOT2 (③+④)	모름/ 무응답	계	4점 척도
전체		(550)	42.7	39.6	8.0	1.5	82.3	9.5	8.2	100.0	3.35
성별	남자	(301)	45.8	36.2	6.3	1.7	82.0	8.0	10.0	100.0	3.40
	여자	(249)	39.0	43.8	10.0	1.2	82.8	11.2	6.0	100.0	3.28
연령별	만19~29세	(159)	36.5	42.1	8.8	1.3	78.6	10.1	11.3	100.0	3.28
	30대	(140)	37.9	37.1	12.2	2.1	75.0	14.3	10.7	100.0	3.24
	40대	(139)	47.5	40.3	4.3	2.1	87.8	6.4	5.8	100.0	3.41
	50대 이상	(112)	51.8	38.4	6.2	0.0	90.2	6.2	3.6	100.0	3.47
거주자격별	영주권자	(125)	44.8	36.8	7.2	2.4	81.6	9.6	8.8	100.0	3.36
	체류자	(425)	42.1	40.5	8.2	1.2	82.6	9.4	8.0	100.0	3.34
대륙별	아주	(224)	39.3	43.3	7.6	3.1	82.6	10.7	6.7	100.0	3.27
	미주	(170)	41.2	38.8	10.6	0.0	80.0	10.6	9.4	100.0	3.34
	구주	(99)	47.5	36.3	7.1	0.0	83.8	7.1	9.1	100.0	3.44
	중동	(20)	60.0	35.0	0.0	5.0	95.0	5.0	0.0	100.0	3.50
	아프리카	(37)	48.7	32.4	5.4	0.0	81.1	5.4	13.5	100.0	3.50
거주국가별	일본	(34)	35.3	50.0	14.7	0.0	85.3	14.7	0.0	100.0	3.21
	중국	(65)	32.3	49.2	4.6	4.6	81.5	9.2	9.3	100.0	3.20
	미국	(118)	40.7	39.8	8.5	0.0	80.5	8.5	11.0	100.0	3.36
	기타	(333)	46.3	36.6	7.8	1.5	82.9	9.3	7.8	100.0	3.38
이동거리별 (거소- 공관기준)	20km(12마일)미만	(137)	53.3	32.8	8.8	0.7	86.1	9.5	4.4	100.0	3.45
	20km(12마일)이상 40km(25마일)미만	(70)	37.2	47.1	5.7	2.9	84.3	8.6	7.1	100.0	3.28
	40km(25마일)이상 60km(37마일)미만	(41)	41.5	46.3	2.4	0.0	87.8	2.4	9.8	100.0	3.43
	60km(37마일)이상 80km(50마일)미만	(36)	36.1	36.1	16.7	5.5	72.2	22.2	5.6	100.0	3.09
	80km(50마일)이상 100km(62마일)미만	(24)	37.5	45.8	4.2	0.0	83.3	4.2	12.5	100.0	3.38
	100km 이상	(242)	40.1	40.1	8.3	1.2	80.2	9.5	10.3	100.0	3.33
이동시간별 (거소- 공관기준)	1시간 이내	(222)	49.1	37.4	7.2	1.3	86.5	8.5	5.0	100.0	3.41
	1~3시간 이내	(142)	39.4	44.4	6.3	0.7	83.8	7.0	9.2	100.0	3.35
	3~5시간 이내	(64)	31.3	50.0	9.4	1.5	81.3	10.9	7.8	100.0	3.20
	5시간 초과	(81)	40.8	33.3	11.1	3.7	74.1	14.8	11.1	100.0	3.25
	자동차로 이동불가	(41)	41.5	31.7	9.7	0.0	73.2	9.7	17.1	100.0	3.38
한국선거경험	있음	(444)	44.6	39.2	7.4	0.9	83.8	8.3	7.9	100.0	3.38
	없음	(106)	34.9	41.5	10.4	3.8	76.4	14.2	9.4	100.0	3.19
거주기간	3년 미만	(201)	36.8	41.3	9.5	1.0	78.1	10.5	11.4	100.0	3.29
	3~5년 미만	(102)	51.0	38.2	5.9	1.0	89.2	6.9	3.9	100.0	3.45
	5~10년 미만	(106)	39.6	39.6	9.4	3.8	79.2	13.2	7.6	100.0	3.24
	10~20년 미만	(108)	45.4	38.9	7.4	0.9	84.3	8.3	7.4	100.0	3.39
	20년 이상	(33)	54.5	36.4	3.0	0.0	90.9	3.0	6.1	100.0	3.55
직업	자영업자	(66)	45.5	36.4	10.6	3.0	81.9	13.6	4.5	100.0	3.30
	현지 근로자	(162)	43.2	38.3	8.0	1.9	81.5	9.9	8.6	100.0	3.34
	상사 주재원	(51)	54.9	33.3	7.8	2.0	88.2	9.8	2.0	100.0	3.44
	가정주부	(46)	30.4	54.4	8.7	0.0	84.8	8.7	6.5	100.0	3.23
	학생	(136)	40.4	41.9	5.9	0.0	82.3	5.9	11.8	100.0	3.39
	무직/기타/무응답	(89)	42.7	37.1	9.0	2.2	79.8	11.2	9.0	100.0	3.32

[표9-3] 새로 도입된 재외선거 제도의 투표 참여 제고 효과성(미신고·미신청자)

문9) 귀하는 지난 제20대 국회의원선거부터 새로 도입된 귀국투표 보장, 인터넷 신고·신청, 재외선거인 우편등록 허용 및 영구명부제, 추가투표소 설치로 인하여 재외국민의 투표참여 제고에 얼마나 효과가 있었다고 생각하십니까?

(단위 : %)

구분		사례수	① 많은 효과가 있었다	② 어느 정도 효과가 있었다	③ 별로 효과가 없었다	④ 전혀 효과가 없었다	●TOP2 (①+②)	●BOT2 (③+④)	모름/ 무응답	계	4점 척도
전체		(237)	54.0	35.0	5.1	0.0	89.0	5.1	5.9	100.0	3.52
성별	남자	(113)	59.3	32.7	5.3	0.0	92.0	5.3	2.7	100.0	3.55
	여자	(124)	49.2	37.1	4.8	0.0	86.3	4.8	8.9	100.0	3.49
연령별	만19~29세	(64)	37.5	40.6	7.8	0.0	78.1	7.8	14.1	100.0	3.35
	30대	(62)	66.1	22.6	6.5	0.0	88.7	6.5	4.8	100.0	3.63
	40대	(57)	59.6	36.8	1.8	0.0	96.4	1.8	1.8	100.0	3.59
	50대 이상	(54)	53.7	40.7	3.7	0.0	94.4	3.7	1.9	100.0	3.51
거주자격별	영주권자	(64)	53.1	39.1	3.1	0.0	92.2	3.1	4.7	100.0	3.52
	체류자	(173)	54.3	33.5	5.8	0.0	87.8	5.8	6.4	100.0	3.52
대륙별	아주	(110)	56.4	33.6	3.6	0.0	90.0	3.6	6.4	100.0	3.56
	미주	(80)	55.0	36.3	5.0	0.0	91.3	5.0	3.7	100.0	3.52
	구주	(28)	57.1	25.0	7.2	0.0	82.1	7.2	10.7	100.0	3.56
	중동	(12)	33.4	58.3	0.0	0.0	91.7	0.0	8.3	100.0	3.36
	아프리카	(7)	28.6	42.8	28.6	0.0	71.4	28.6	0.0	100.0	3.00
거주국가별	일본	(22)	54.6	27.3	4.5	0.0	81.9	4.5	13.6	100.0	3.58
	중국	(23)	52.2	43.5	0.0	0.0	95.7	0.0	4.3	100.0	3.55
	미국	(52)	67.3	25.0	3.9	0.0	92.3	3.9	3.8	100.0	3.66
	기타	(140)	49.3	38.6	6.4	0.0	87.9	6.4	5.7	100.0	3.45
이동거리별 (거소- 공관기준)	20km(12마일)미만	(92)	51.1	41.3	3.3	0.0	92.4	3.3	4.3	100.0	3.50
	20km(12마일)이상 40km(25마일)미만	(46)	52.2	37.0	6.5	0.0	89.2	6.5	4.3	100.0	3.48
	40km(25마일)이상 60km(37마일)미만	(19)	57.9	36.8	0.0	0.0	94.7	0.0	5.3	100.0	3.61
	60km(37마일)이상 80km(50마일)미만	(14)	64.3	21.4	0.0	0.0	85.7	0.0	14.3	100.0	3.75
	80km(50마일)이상 100km(62마일)미만	(13)	53.8	30.8	15.4	0.0	84.6	15.4	0.0	100.0	3.38
	100km 이상	(53)	56.6	26.4	7.6	0.0	83.0	7.6	9.4	100.0	3.54
이동시간별 (거소- 공관기준)	1시간 이내	(138)	52.9	39.9	2.9	0.0	92.8	2.9	4.3	100.0	3.52
	1~3시간 이내	(48)	58.3	29.2	6.3	0.0	87.5	6.3	6.2	100.0	3.56
	3~5시간 이내	(28)	50.0	28.6	7.1	0.0	78.6	7.1	14.3	100.0	3.50
	5시간 초과	(15)	60.0	13.3	20.0	0.0	73.3	20.0	6.7	100.0	3.43
	자동차로 이동불가	(8)	50.0	50.0	0.0	0.0	100.0	0.0	0.0	100.0	3.50
한국선거경험	있음	(195)	52.8	36.9	6.2	0.0	89.7	6.2	4.1	100.0	3.49
	없음	(42)	59.5	26.2	0.0	0.0	85.7	0.0	14.3	100.0	3.69
거주기간	3년 미만	(75)	50.7	32.0	5.3	0.0	82.7	5.3	12.0	100.0	3.52
	3~5년 미만	(41)	70.7	24.4	4.9	0.0	95.1	4.9	0.0	100.0	3.66
	5~10년 미만	(47)	51.1	34.0	6.4	0.0	85.1	6.4	8.5	100.0	3.49
	10~20년 미만	(53)	54.7	41.5	1.9	0.0	96.2	1.9	1.9	100.0	3.54
	20년 이상	(21)	38.1	52.4	9.5	0.0	90.5	9.5	0.0	100.0	3.29
직업	자영업자	(35)	51.4	42.9	5.7	0.0	94.3	5.7	0.0	100.0	3.46
	현지 근로자	(73)	53.4	35.6	5.5	0.0	89.0	5.5	5.5	100.0	3.51
	상사 주재원	(20)	65.0	30.0	5.0	0.0	95.0	5.0	0.0	100.0	3.60
	가정주부	(23)	60.9	34.8	0.0	0.0	95.7	0.0	4.3	100.0	3.64
	학생	(53)	50.9	28.3	7.6	0.0	79.2	7.6	13.2	100.0	3.50
	무직/기타/무응답	(33)	51.5	39.4	3.0	0.0	90.9	3.0	6.1	100.0	3.52

[표10] 새로 도입된 재외선거 제도의 가장 큰 효과

문10) 귀하는 새로 도입된 재외선거제도 중 어떤 것이 가장 효과가 있었다고 생각하십니까?

(단위 : %)

구분		사례수	인터넷 신고· 신청제	공관 외 및 병영 내 추가투표소	재외선거인 우편등록 허용	재외선거인 영구명부제	귀국투표 보장	계
전체		(1559)	89.0	5.7	2.1	1.7	1.5	100.0
신고·신청 및 투표 여부	신고·신청 - 투표자	(895)	88.7	6.5	2.1	1.2	1.5	100.0
	신고·신청 - 미투표자	(453)	88.5	4.8	2.0	2.9	1.8	100.0
	미신고·미신청자	(211)	91.0	4.3	1.9	1.4	1.4	100.0
성별	남자	(840)	90.2	4.7	1.4	2.0	1.7	100.0
	여자	(719)	87.5	6.9	2.8	1.4	1.4	100.0
연령별	만19~29세	(418)	85.4	7.4	3.1	1.9	2.2	100.0
	30대	(406)	90.7	5.9	1.2	1.0	1.2	100.0
	40대	(418)	89.5	5.5	1.9	1.7	1.4	100.0
	50대 이상	(317)	90.8	3.5	1.9	2.5	1.3	100.0
거주자격별	영주권자	(370)	88.4	6.2	1.9	2.4	1.1	100.0
	체류자	(1189)	89.1	5.6	2.1	1.5	1.7	100.0
대륙별	아주	(808)	88.6	6.1	1.6	1.6	2.1	100.0
	미주	(508)	88.0	6.1	2.5	2.4	1.0	100.0
	구주	(144)	89.6	4.8	2.8	1.4	1.4	100.0
	중동	(47)	95.8	2.1	2.1	0.0	0.0	100.0
	아프리카	(52)	96.2	1.9	1.9	0.0	0.0	100.0
거주국가별	일본	(158)	87.3	5.0	3.2	3.2	1.3	100.0
	중국	(187)	89.9	4.8	1.6	0.5	3.2	100.0
	미국	(357)	88.5	6.2	2.0	2.5	0.8	100.0
	기타	(857)	89.3	5.8	2.0	1.4	1.5	100.0
이동거리별 (거소- 공관기준)	20km(12마일)미만	(575)	89.9	4.2	2.4	1.4	2.1	100.0
	20km(12마일)이상 40km(25마일)미만	(279)	91.4	6.1	0.4	1.4	0.7	100.0
	40km(25마일)이상 60km(37마일)미만	(133)	86.5	6.0	1.5	3.8	2.2	100.0
	60km(37마일)이상 80km(50마일)미만	(95)	90.5	3.2	2.1	2.1	2.1	100.0
	80km(50마일)이상 100km(62마일)미만	(58)	79.3	8.6	8.6	1.8	1.7	100.0
	100km 이상	(419)	87.8	7.6	1.9	1.7	1.0	100.0
이동시간별 (거소- 공관기준)	1시간 이내	(889)	90.5	4.7	1.6	1.5	1.7	100.0
	1~3시간 이내	(353)	88.1	5.7	2.0	2.5	1.7	100.0
	3~5시간 이내	(137)	86.1	7.3	5.9	0.0	0.7	100.0
	5시간 초과	(126)	83.3	10.3	1.6	3.2	1.6	100.0
	자동차로 이동불가	(54)	88.9	7.4	1.9	1.8	0.0	100.0
한국선거경험	있음	(1265)	88.9	5.9	2.1	1.7	1.4	100.0
	없음	(294)	89.1	4.8	2.1	2.0	2.0	100.0
거주기간	3년 미만	(492)	88.4	5.5	3.3	1.4	1.4	100.0
	3~5년 미만	(290)	92.4	4.5	0.7	0.7	1.7	100.0
	5~10년 미만	(337)	89.0	5.3	2.7	1.2	1.8	100.0
	10~20년 미만	(352)	88.4	6.5	0.8	2.6	1.7	100.0
	20년 이상	(88)	82.9	9.1	2.3	5.7	0.0	100.0
직업	자영업자	(204)	88.2	5.4	2.5	2.4	1.5	100.0
	현지 근로자	(480)	87.7	6.5	1.4	1.9	2.5	100.0
	상사 주재원	(160)	95.0	3.8	0.6	0.6	0.0	100.0
	가정주부	(160)	88.1	8.1	2.5	1.3	0.0	100.0
	학생	(342)	87.1	6.2	2.3	2.3	2.1	100.0
	무직/기타/무응답	(213)	91.6	3.3	3.3	0.9	0.9	100.0

[표10-1] 새로 도입된 재외선거 제도의 가장 큰 효과(신고·신청자-투표자)

문10) 귀하는 새로 도입된 재외선거제도 중 어떤 것이 가장 효과가 있었다고 생각하십니까?

(단위 : %)

구분	사례수	인터넷 신고· 신청제	공관 외 및 병영 내 추가투표소	재외선거인 우편등록 허용	귀국투표 보장	재외선거인 영구명부제	계	
전체	(895)	88.7	6.5	2.1	1.5	1.2	100.0	
성별	남자	(489)	90.4	4.7	1.9	1.6	1.4	100.0
	여자	(406)	86.7	8.6	2.5	1.2	1.0	100.0
연령별	만19~29세	(243)	84.0	9.5	3.3	1.6	1.6	100.0
	30대	(246)	90.7	7.7	1.2	0.4	0.0	100.0
	40대	(241)	88.8	5.8	2.5	1.7	1.2	100.0
	50대 이상	(165)	92.8	1.2	1.2	2.4	2.4	100.0
거주자격별	영주권자	(209)	87.1	7.2	1.4	1.9	2.4	100.0
	체류자	(686)	89.2	6.3	2.3	1.3	0.9	100.0
대륙별	아주	(524)	89.1	6.1	2.1	1.9	0.8	100.0
	미주	(299)	86.3	8.7	2.3	0.7	2.0	100.0
	구주	(38)	92.1	0.0	2.7	2.6	2.6	100.0
	중동	(17)	100.0	0.0	0.0	0.0	0.0	100.0
	아프리카	(17)	100.0	0.0	0.0	0.0	0.0	100.0
거주국가별	일본	(111)	86.5	6.3	3.6	1.8	1.8	100.0
	중국	(112)	90.2	5.3	1.8	2.7	0.0	100.0
	미국	(214)	85.5	8.4	2.8	0.5	2.8	100.0
	기타	(458)	90.4	5.9	1.5	1.5	0.7	100.0
이동거리별 (거소- 공관기준)	20km(12마일)미만	(372)	90.6	4.0	2.2	1.9	1.3	100.0
	20km(12마일)이상 40km(25마일)미만	(179)	91.6	6.7	0.6	0.0	1.1	100.0
	40km(25마일)이상 60km(37마일)미만	(79)	86.1	3.8	2.5	3.8	3.8	100.0
	60km(37마일)이상 80km(50마일)미만	(57)	93.0	3.5	1.8	0.0	1.7	100.0
	80km(50마일)이상 100km(62마일)미만	(27)	70.4	18.5	7.4	3.7	0.0	100.0
100km 이상	(181)	84.5	11.6	2.8	1.1	0.0	100.0	
이동시간별 (거소- 공관기준)	1시간 이내	(569)	91.2	4.6	1.4	1.4	1.4	100.0
	1~3시간 이내	(192)	87.0	7.3	2.6	1.6	1.5	100.0
	3~5시간 이내	(63)	80.9	12.7	4.8	1.6	0.0	100.0
	5시간 초과	(55)	80.0	14.6	3.6	1.8	0.0	100.0
	자동차로 이동불가	(16)	81.3	12.5	6.2	0.0	0.0	100.0
한국선거경험	있음	(718)	89.6	6.3	2.1	1.2	0.8	100.0
	없음	(177)	85.3	7.3	2.3	2.3	2.8	100.0
거주기간	3년 미만	(273)	87.2	7.3	3.3	1.1	1.1	100.0
	3~5년 미만	(160)	92.5	5.6	0.6	1.3	0.0	100.0
	5~10년 미만	(213)	88.7	5.6	3.8	1.4	0.5	100.0
	10~20년 미만	(210)	88.6	7.1	0.5	2.4	1.4	100.0
	20년 이상	(39)	84.6	5.1	0.0	0.0	10.3	100.0
직업	자영업자	(117)	89.7	2.6	1.7	2.6	3.4	100.0
	현지 근로자	(283)	88.3	7.1	2.1	1.4	1.1	100.0
	상사 주재원	(96)	94.8	4.2	1.0	0.0	0.0	100.0
	가정주부	(99)	88.9	9.1	2.0	0.0	0.0	100.0
	학생	(188)	84.6	9.0	2.7	2.1	1.6	100.0
	무직/기타/무응답	(112)	90.2	4.4	2.7	1.8	0.9	100.0

[표10-2] 새로 도입된 재외선거 제도의 가장 큰 효과(신고·신청자·미투표자)

문10) 귀하는 새로 도입된 재외선거제도 중 어떤 것이 가장 효과가 있었다고 생각하십니까?

(단위 : %)

구분		사례수	인터넷 신고· 신청제	공관 외 및 병영 내 추가투표소	재외선거인 영구명부제	재외선거인 우편등록 허용	귀국투표 보장	계
전체		(453)	88.5	4.8	2.9	2.0	1.8	100.0
성별	남자	(247)	89.1	4.9	3.2	0.8	2.0	100.0
	여자	(206)	87.9	4.8	2.4	3.4	1.5	100.0
연령별	만19~29세	(125)	87.2	4.8	2.4	3.2	2.4	100.0
	30대	(105)	87.6	4.8	3.8	0.9	2.9	100.0
	40대	(122)	89.4	5.7	1.7	1.6	1.6	100.0
	50대 이상	(101)	90.1	4.0	3.9	2.0	0.0	100.0
거주자격별	영주권자	(102)	93.1	2.0	2.9	2.0	0.0	100.0
	체류자	(351)	87.2	5.7	2.8	2.0	2.3	100.0
대륙별	아주	(185)	86.5	6.5	3.8	0.5	2.7	100.0
	미주	(136)	89.7	2.2	3.7	2.9	1.5	100.0
	구주	(83)	86.8	7.2	1.2	3.6	1.2	100.0
	중동	(19)	100.0	0.0	0.0	0.0	0.0	100.0
	아프리카	(30)	93.4	3.3	0.0	3.3	0.0	100.0
거주국가별	일본	(29)	89.7	0.0	6.9	3.4	0.0	100.0
	중국	(53)	88.7	5.6	1.9	0.0	3.8	100.0
	미국	(95)	93.7	2.1	2.1	1.1	1.0	100.0
	기타	(276)	86.6	6.2	2.9	2.5	1.8	100.0
이동거리별 (거소- 공관기준)	20km(12마일)미만	(118)	89.0	4.2	1.7	2.6	2.5	100.0
	20km(12마일)이상 40km(25마일)미만	(59)	91.5	3.4	3.4	0.0	1.7	100.0
	40km(25마일)이상 60km(37마일)미만	(36)	86.1	11.1	2.8	0.0	0.0	100.0
	60km(37마일)이상 80km(50마일)미만	(26)	84.6	3.9	0.0	3.8	7.7	100.0
	80km(50마일)이상 100km(62마일)미만	(20)	85.0	0.0	5.0	10.0	0.0	100.0
이동시간별 (거소- 공관기준)	100km 이상	(194)	88.7	5.2	3.6	1.5	1.0	100.0
	1시간 이내	(192)	88.5	5.2	2.6	1.6	2.1	100.0
	1~3시간 이내	(119)	89.9	3.4	2.5	1.7	2.5	100.0
	3~5시간 이내	(52)	88.5	3.8	0.0	7.7	0.0	100.0
	5시간 초과	(60)	85.0	6.7	6.7	0.0	1.6	100.0
한국선거경험	자동차로 이동불가	(30)	90.0	6.7	3.3	0.0	0.0	100.0
	있음	(372)	87.4	5.6	3.2	2.2	1.6	100.0
거주기간	없음	(81)	93.8	1.3	1.2	1.2	2.5	100.0
	3년 미만	(157)	88.5	3.2	1.9	3.8	2.6	100.0
	3~5년 미만	(91)	91.2	3.3	2.2	1.1	2.2	100.0
	5~10년 미만	(84)	86.9	5.9	3.6	1.2	2.4	100.0
	10~20년 미만	(91)	86.8	7.7	4.4	1.1	0.0	100.0
직업	20년 이상	(30)	90.0	6.7	3.3	0.0	0.0	100.0
	자영업자	(54)	87.0	9.3	1.9	1.8	0.0	100.0
	현지 근로자	(132)	83.3	7.6	3.8	0.8	4.5	100.0
	상사 주재원	(45)	97.8	2.2	0.0	0.0	0.0	100.0
	가정주부	(39)	87.2	5.1	2.6	5.1	0.0	100.0
	학생	(112)	89.3	2.7	4.4	1.8	1.8	100.0
무직/기타/무응답	(71)	93.0	1.4	1.4	4.2	0.0	100.0	

[표10-3] 새로 도입된 재외선거 제도의 가장 큰 효과(미신고·미신청자)

문10) 귀하는 새로 도입된 재외선거제도 중 어떤 것이 가장 효과가 있었다고 생각하십니까?

(단위 : %)

구분	사례수	인터넷 신고·신청제	공관 외 및 병영 내 추가투표소	재외선거인 영구명부제	재외선거인 우편등록 허용	귀국투표 보장	계	
전체	(211)	91.0	4.3	1.9	1.4	1.4	100.0	
성별	남자	(104)	92.3	3.8	1.0	1.9	1.0	100.0
	여자	(107)	89.7	4.7	2.8	0.9	1.9	100.0
연령별	만19~29세	(50)	88.0	4.0	2.0	2.0	4.0	100.0
	30대	(55)	96.4	0.0	1.8	0.0	1.8	100.0
	40대	(55)	92.7	3.7	0.0	3.6	0.0	100.0
	50대 이상	(51)	86.3	9.8	3.9	0.0	0.0	100.0
거주자격별	영주권자	(59)	84.7	10.2	3.4	1.7	0.0	100.0
	체류자	(152)	93.4	2.0	1.3	1.3	2.0	100.0
대륙별	아주	(99)	89.9	5.1	1.0	2.0	2.0	100.0
	미주	(73)	91.8	2.7	2.7	1.4	1.4	100.0
	구주	(23)	95.7	4.3	0.0	0.0	0.0	100.0
	중동	(11)	81.8	9.1	9.1	0.0	0.0	100.0
거주국가별	아프리카	(5)	100.0	0.0	0.0	0.0	0.0	100.0
	일본	(18)	88.9	5.6	0.0	5.5	0.0	100.0
	중국	(22)	90.9	0.0	4.6	0.0	4.5	100.0
	미국	(48)	91.7	4.1	0.0	2.1	2.1	100.0
이동거리별 (거소-공관기준)	기타	(123)	91.1	4.9	2.4	0.8	0.8	100.0
	20km(12마일)미만	(85)	88.2	4.7	3.5	1.2	2.4	100.0
	20km(12마일)이상 40km(25마일)미만	(41)	90.3	7.3	0.0	0.0	2.4	100.0
	40km(25마일)이상 60km(37마일)미만	(18)	88.9	5.6	0.0	5.5	0.0	100.0
	60km(37마일)이상 80km(50마일)미만	(12)	91.7	0.0	0.0	8.3	0.0	100.0
	80km(50마일)이상 100km(62마일)미만	(11)	90.9	0.0	9.1	0.0	0.0	100.0
이동시간별 (거소-공관기준)	100km 이상	(44)	97.7	2.3	0.0	0.0	0.0	100.0
	1시간 이내	(128)	90.6	4.7	2.4	0.0	2.3	100.0
	1~3시간 이내	(42)	88.1	4.8	0.0	7.1	0.0	100.0
	3~5시간 이내	(22)	95.5	0.0	4.5	0.0	0.0	100.0
한국선거경험	5시간 초과	(11)	90.9	9.1	0.0	0.0	0.0	100.0
	자동차로 이동불가	(8)	100.0	0.0	0.0	0.0	0.0	100.0
	있음	(175)	89.7	5.2	1.7	1.7	1.7	100.0
	없음	(36)	97.2	0.0	2.8	0.0	0.0	100.0
거주기간	3년 미만	(62)	93.6	3.2	1.6	1.6	0.0	100.0
	3~5년 미만	(39)	94.9	2.6	0.0	0.0	2.5	100.0
	5~10년 미만	(40)	95.0	2.5	0.0	0.0	2.5	100.0
	10~20년 미만	(51)	90.2	2.0	2.0	3.9	1.9	100.0
	20년 이상	(19)	68.4	21.1	10.5	0.0	0.0	100.0
직업	자영업자	(33)	84.8	9.1	6.1	0.0	0.0	100.0
	현지 근로자	(65)	93.9	1.5	0.0	1.5	3.1	100.0
	상사 주재원	(19)	89.5	5.3	0.0	5.2	0.0	100.0
	가정주부	(22)	86.4	9.1	0.0	4.5	0.0	100.0
	학생	(42)	92.8	2.4	2.4	0.0	2.4	100.0
	무직/기타/무응답	(30)	93.4	3.3	3.3	0.0	0.0	100.0

[표11] 투표참여를 높이기 위해 가장 시급히 개선해야 할 사항

문11) 귀하는 재외국민의 투표참여를 높이기 위해 어떤 것을 가장 시급히 개선해야 한다고 생각하십니까?

(단위 : %)

구분		사례수	인터넷투표 도입에 따른 투표편의 확대	재외 선거인에 대한 지역구 국회의원선거 투표권 부여	교통편의 제공	우편투표 도입에 따른 투표편의 확대	귀국 투표자의 투표 편의 확대	기타
전체		(2100)	51.7	16.6	13.1	8.9	5.6	4.1
신고·신청 및 투표 여부	신고·신청 - 투표자	(1000)	51.2	17.9	11.9	8.1	6.5	4.4
	신고·신청 - 미투표자	(550)	54.4	11.1	15.1	10.5	4.7	4.2
	미신고·미신청자	(550)	49.8	19.8	13.3	8.7	4.7	3.7
성별	남자	(1111)	52.8	18.5	12.4	8.1	4.1	4.1
	여자	(989)	50.5	14.5	13.8	9.8	7.3	4.1
연령별	만19~29세	(597)	42.7	14.1	20.8	9.7	9.0	3.7
	30대	(549)	48.8	18.2	14.2	8.4	5.3	5.1
	40대	(545)	58.3	16.1	8.1	9.0	4.6	3.9
	50대 이상	(409)	59.7	18.8	7.1	8.3	2.2	3.9
거주자격별	영주권자	(519)	52.6	18.5	6.9	14.5	3.1	4.4
	체류자	(1581)	51.4	16.0	15.1	7.1	6.4	4.0
대륙별	아주	(1050)	53.8	17.8	13.0	6.3	5.5	3.6
	미주	(700)	48.6	16.3	11.7	12.8	6.0	4.6
	구주	(210)	48.1	15.2	16.7	11.4	3.8	4.8
	중동	(70)	57.2	11.4	14.3	1.4	10.0	5.7
거주국가별	아프리카	(70)	55.7	11.4	17.1	8.6	2.9	4.3
	일본	(210)	48.6	21.9	9.0	10.5	5.7	4.3
	중국	(240)	56.3	13.3	21.2	4.6	2.9	1.7
	미국	(478)	47.7	16.5	11.9	15.5	4.4	4.0
이동거리별 (거소- 공관기준)	기타	(1172)	52.9	16.4	12.6	6.8	6.6	4.7
	20km(12마일)미만	(747)	53.7	19.1	10.0	6.2	6.6	4.4
	20km(12마일)이상 40km(25마일)미만	(378)	55.8	16.9	10.1	7.9	6.9	2.4
	40km(25마일)이상 60km(37마일)미만	(180)	53.9	18.3	13.3	5.0	5.0	4.5
	60km(37마일)이상 80km(50마일)미만	(125)	49.6	15.2	12.8	8.8	6.4	7.2
	80km(50마일)이상 100km(62마일)미만	(88)	40.9	15.9	12.5	15.9	5.7	9.1
이동시간별 (거소- 공관기준)	100km 이상	(582)	47.8	13.1	19.1	13.2	3.4	3.4
	1시간 이내	(1168)	54.9	18.0	9.7	6.8	6.6	4.0
	1~3시간 이내	(482)	49.0	17.6	14.5	10.2	5.0	3.7
	3~5시간 이내	(189)	46.6	11.1	22.2	13.8	2.6	3.7
	5시간 초과	(174)	45.4	12.6	19.0	12.1	3.4	7.5
한국선거경험	자동차로 이동불가	(87)	47.1	12.6	18.4	13.8	5.8	2.3
	있음	(1690)	51.8	16.8	12.7	9.3	5.5	3.9
거주기간	없음	(410)	51.2	15.9	14.9	7.3	5.6	5.1
	3년 미만	(698)	47.9	14.8	17.0	9.0	7.9	3.4
	3~5년 미만	(367)	53.1	18.0	15.3	6.0	3.8	3.8
	5~10년 미만	(454)	48.5	16.7	13.9	8.6	6.4	5.9
	10~20년 미만	(463)	56.6	18.8	7.1	10.1	3.7	3.7
직업	20년 이상	(118)	62.7	14.4	3.4	13.6	1.7	4.2
	자영업자	(268)	57.5	21.3	7.8	5.6	3.3	4.5
	현지 근로자	(644)	52.3	15.9	12.1	9.6	5.4	4.7
	상사 주재원	(192)	61.5	13.5	9.9	5.2	6.3	3.6
	가정주부	(223)	60.1	15.3	5.8	9.4	5.8	3.6
	학생	(485)	41.3	16.1	21.2	10.3	7.8	3.3
무직/기타/무응답	(288)	49.3	18.0	14.2	10.1	3.5	4.9	

[표11-1] 투표참여를 높이기 위해 가장 시급히 개선해야 할 사항(신고·신청자-투표자)

문11) 귀하는 재외국민의 투표참여를 높이기 위해 어떤 것을 가장 시급히 개선해야 한다고 생각하십니까?

(단위 : %)

구분		사례수	인터넷투표 도입에 따른 투표편의 확대	재외 선거인에 대한 지역구 국회의원선거 투표권 부여	교통편의 제공	우편투표 도입에 따른 투표편의 확대	귀국 투표자의 투표 편의 확대	기타
전체		(1000)	51.2	17.9	11.9	8.1	6.5	4.4
성별	남자	(542)	51.7	21.6	11.3	6.6	4.4	4.4
	여자	(458)	50.7	13.5	12.7	9.8	8.9	4.4
연령별	만19~29세	(287)	45.3	15.7	17.4	8.7	9.4	3.5
	30대	(272)	47.4	19.5	13.6	7.4	6.6	5.5
	40대	(264)	56.1	15.1	8.0	10.2	6.1	4.5
거주자격별	영주권자	(241)	50.6	22.8	7.1	11.6	3.3	4.6
	체류자	(759)	51.4	16.3	13.4	7.0	7.5	4.4
	아주	(578)	52.1	19.7	12.5	5.7	6.4	3.6
대륙별	미주	(341)	48.7	16.7	9.7	11.7	7.3	5.9
	구주	(46)	52.2	15.2	13.0	17.4	0.0	2.2
	중동	(18)	72.2	5.6	5.6	0.0	11.1	5.5
	아프리카	(17)	47.0	0.0	41.2	0.0	5.9	5.9
거주국가별	일본	(133)	46.6	22.6	10.5	9.8	6.0	4.5
	중국	(120)	54.2	16.7	19.1	2.5	5.0	2.5
	미국	(239)	48.1	17.2	9.6	13.4	5.0	6.7
	기타	(508)	53.2	17.3	11.6	6.5	7.7	3.7
이동거리별 (거소-공관기준)	20km(12마일)미만	(413)	53.5	18.4	9.4	7.0	7.3	4.4
	20km(12마일)이상 40km(25마일)미만	(203)	53.2	20.2	9.8	8.9	4.9	3.0
	40km(25마일)이상 60km(37마일)미만	(91)	56.0	19.8	9.9	2.2	8.8	3.3
	60km(37마일)이상 80km(50마일)미만	(61)	42.6	18.0	13.1	11.5	6.6	8.2
	80km(50마일)이상 100km(62마일)미만	(34)	44.1	11.8	14.7	14.7	5.9	8.8
	100km 이상	(198)	46.0	14.6	19.2	10.1	5.6	4.5
이동시간별 (거소-공관기준)	1시간 이내	(632)	54.3	17.9	9.3	7.8	7.1	3.6
	1~3시간 이내	(216)	46.3	21.8	13.0	8.8	4.6	5.5
	3~5시간 이내	(72)	43.1	9.7	25.0	11.1	6.9	4.2
	5시간 초과	(58)	50.0	10.4	19.0	6.9	3.4	10.3
한국선거경험	자동차로 이동불가	(22)	40.9	27.3	13.6	4.6	13.6	0.0
	있음	(803)	51.6	18.5	11.0	8.3	6.5	4.1
거주기간	없음	(197)	49.8	15.2	15.7	7.1	6.6	5.6
	3년 미만	(308)	51.0	15.2	14.3	7.8	8.8	2.9
	3~5년 미만	(180)	48.9	19.4	16.7	8.3	3.9	2.8
	5~10년 미만	(237)	44.7	18.6	12.2	8.4	9.3	6.8
	10~20년 미만	(230)	58.7	18.3	6.1	8.2	3.9	4.8
직업	20년 이상	(45)	57.8	24.4	4.4	6.7	0.0	6.7
	자영업자	(125)	56.8	24.8	9.6	1.6	4.0	3.2
	현지 근로자	(316)	50.3	18.7	10.8	9.5	6.3	4.4
	상사 주재원	(100)	59.0	14.0	8.0	6.0	7.0	6.0
	가정주부	(113)	62.0	13.3	3.5	8.8	8.0	4.4
	학생	(222)	42.8	17.1	18.9	9.5	8.6	3.1
무직/기타/무응답	(124)	46.8	17.7	15.3	9.7	4.0	6.5	

[표11-2] 투표참여를 높이기 위해 가장 시급히 개선해야 할 사항(신고·신청자-미투표자)

문11) 귀하는 재외국민의 투표참여를 높이기 위해 어떤 것을 가장 시급히 개선해야 한다고 생각하십니까?

(단위 : %)

구분		사례수	인터넷투표 도입에 따른 투표편의 확대	재외 선거인에 대한 지역구 국회의원선거 투표권 부여	교통편의 제공	우편투표 도입에 따른 투표편의 확대	귀국 투표자의 투표 편의 확대	기타
전체		(550)	54.4	15.1	11.1	10.5	4.7	4.2
성별	남자	(301)	55.8	14.3	12.3	11.0	3.3	3.3
	여자	(249)	52.6	16.1	9.6	10.1	6.4	5.2
연령별	만19~29세	(159)	42.8	22.0	10.1	10.7	9.4	5.0
	30대	(140)	52.1	17.1	10.0	12.9	3.6	4.3
	40대	(139)	62.6	8.6	13.7	8.6	3.6	2.9
거주자격별	영주권자	(125)	56.8	7.2	9.6	19.2	3.2	4.0
	체류자	(425)	53.7	17.4	11.5	8.0	5.2	4.2
대륙별	아주	(224)	56.7	16.1	11.2	7.1	4.9	4.0
	미주	(170)	52.4	13.5	9.4	18.2	3.5	3.0
	구주	(99)	48.5	17.2	12.1	8.1	7.1	7.0
	중동	(20)	65.0	20.0	10.0	0.0	5.0	0.0
거주국가별	아프리카	(37)	59.5	8.1	16.2	8.1	2.7	5.4
	일본	(34)	55.9	5.9	14.7	14.7	2.9	5.9
	중국	(65)	64.6	24.6	3.1	6.2	0.0	1.5
	미국	(118)	50.0	14.4	9.3	22.9	3.4	0.0
이동거리별 (거소-공관기준)	기타	(333)	53.8	14.4	12.9	6.6	6.3	6.0
	20km(12마일)미만	(137)	56.9	12.4	16.8	3.7	5.1	5.1
	20km(12마일)이상 40km(25마일)미만	(70)	64.3	4.3	7.1	8.6	14.3	1.4
	40km(25마일)이상 60km(37마일)미만	(41)	56.1	17.1	14.6	7.3	0.0	4.9
	60km(37마일)이상 80km(50마일)미만	(36)	66.7	11.1	5.6	2.8	5.5	8.3
	80km(50마일)이상 100km(62마일)미만	(24)	37.5	4.2	20.8	25.0	4.2	8.3
이동시간별 (거소-공관기준)	100km 이상	(242)	49.6	21.1	8.2	15.3	2.5	3.3
	1시간 이내	(222)	59.0	9.9	14.9	5.4	6.3	4.5
	1~3시간 이내	(142)	54.2	16.9	9.9	10.6	5.6	2.8
	3~5시간 이내	(64)	56.3	18.7	7.8	15.6	0.0	1.6
	5시간 초과	(81)	44.5	18.5	11.1	13.6	4.9	7.4
한국선거경험	자동차로 이동불가	(41)	46.3	24.4	0.0	24.4	0.0	4.9
	있음	(444)	53.8	14.9	11.3	11.2	5.2	3.6
거주기간	없음	(106)	56.6	16.0	10.4	7.6	2.8	6.6
	3년 미만	(201)	51.2	16.9	10.0	11.4	6.5	4.0
	3~5년 미만	(102)	53.9	20.6	11.8	4.9	3.9	4.9
	5~10년 미만	(106)	54.7	17.0	6.6	11.3	3.8	6.6
	10~20년 미만	(108)	54.6	9.3	18.5	12.0	2.8	2.8
직업	20년 이상	(33)	72.7	0.0	6.1	15.1	6.1	0.0
	자영업자	(66)	65.1	6.1	13.6	6.1	1.5	7.6
	현지 근로자	(162)	55.6	14.8	8.7	11.7	4.9	4.3
	상사 주재원	(51)	68.6	9.8	11.8	3.9	3.9	2.0
	가정주부	(46)	56.5	8.7	13.0	13.0	4.4	4.4
	학생	(136)	41.9	24.3	9.6	13.2	7.3	3.7
무직/기타/무응답	(89)	53.9	14.6	14.6	10.1	3.4	3.4	

[표11-3] 투표참여를 높이기 위해 가장 시급히 개선해야 할 사항(미신고·미신청자)

문11) 귀하는 재외국민의 투표참여를 높이기 위해 어떤 것을 가장 시급히 개선해야 한다고 생각하십니까?

(단위 : %)

구분		사례수	인터넷투표 도입에 따른 투표편의 확대	재외 선거인에 대한 지역구 국회의원선거 투표권 부여	교통편의 제공	우편투표 도입에 따른 투표편의 확대	귀국 투표자의 투표 편의 확대	기타
전체		(550)	49.8	19.8	13.3	8.7	4.7	3.7
성별	남자	(268)	51.5	19.4	12.7	7.8	4.1	4.5
	여자	(282)	48.2	20.2	13.8	9.6	5.3	2.9
연령별	만19~29세	(151)	37.8	15.2	25.8	10.6	7.9	2.7
	30대	(137)	48.2	24.1	12.4	5.8	4.4	5.1
	40대	(142)	58.5	20.4	7.8	7.0	2.8	3.5
거주자격별	영주권자	(153)	52.3	19.0	6.5	15.0	2.6	4.6
	체류자	(397)	48.9	20.1	15.9	6.3	5.5	3.3
대륙별	아주	(248)	55.2	19.4	11.3	6.9	4.0	3.2
	미주	(189)	45.0	21.7	13.8	10.0	5.8	3.7
	구주	(65)	44.6	20.0	18.5	12.3	1.5	3.1
	중동	(32)	43.8	15.6	15.6	3.1	12.5	9.4
거주국가별	아프리카	(16)	56.3	12.5	12.5	18.7	0.0	0.0
	일본	(43)	48.8	25.6	7.0	9.3	7.0	2.3
	중국	(55)	50.9	18.2	21.8	7.3	1.8	0.0
	미국	(121)	44.6	22.3	14.1	12.4	4.1	2.5
이동거리별 (거소-공관기준)	기타	(331)	51.7	18.4	12.4	7.6	5.1	4.8
	20km(12마일)미만	(197)	51.8	22.3	9.6	6.1	6.1	4.1
	20km(12마일)이상 40km(25마일)미만	(105)	55.2	17.2	14.3	5.7	5.7	1.9
	40km(25마일)이상 60km(37마일)미만	(48)	47.9	18.8	16.7	8.3	2.1	6.2
	60km(37마일)이상 80km(50마일)미만	(28)	42.9	21.4	14.3	10.7	7.1	3.6
	80km(50마일)이상 100km(62마일)미만	(30)	40.0	16.7	16.7	10.0	6.6	10.0
이동시간별 (거소-공관기준)	100km 이상	(142)	47.2	19.0	15.5	14.1	2.1	2.1
	1시간 이내	(314)	53.2	20.4	10.5	5.7	5.7	4.5
	1~3시간 이내	(124)	47.6	19.4	14.5	12.1	4.8	1.6
	3~5시간 이내	(53)	39.6	17.0	22.6	15.1	0.0	5.7
	5시간 초과	(35)	40.0	20.0	20.0	17.1	0.0	2.9
한국선거경험	자동차로 이동불가	(24)	54.2	20.8	12.5	4.2	8.3	0.0
	있음	(443)	50.1	19.2	13.6	9.0	4.3	3.8
거주기간	없음	(107)	48.6	22.4	12.2	7.5	6.5	2.8
	3년 미만	(189)	39.2	19.0	21.7	8.5	7.9	3.7
	3~5년 미만	(85)	61.2	22.4	5.9	2.3	3.5	4.7
	5~10년 미만	(111)	50.5	22.5	14.4	6.3	2.7	3.6
	10~20년 미만	(125)	54.4	20.0	7.2	12.0	4.0	2.4
직업	20년 이상	(40)	60.0	10.0	5.0	20.0	0.0	5.0
	자영업자	(77)	51.9	22.1	6.5	11.7	3.9	3.9
	현지 근로자	(166)	53.0	17.5	12.1	7.8	4.2	5.4
	상사 주재원	(41)	58.6	14.6	14.6	4.9	7.3	0.0
	가정주부	(64)	59.4	20.3	7.8	7.8	3.1	1.6
	학생	(127)	37.8	21.3	22.0	8.7	7.1	3.1
무직/기타/무응답	(75)	48.0	22.7	12.0	10.7	2.6	4.0	

[표12] 향후 재외선거 참여 의향 여부

문12) 귀하는 향후 실시되는 재외선거에서 재외선거인 등록신청이나 국외부재자신고를 하고 투표에 참여하시겠습니까?

(단위 : %)

구분		사례수	예	아니오	모르겠다	계
전체		(2100)	96.4	0.3	3.3	100.0
신고·신청 및 투표 여부	신고·신청 - 투표자	(1000)	97.3	0.3	2.4	100.0
	신고·신청 - 미투표자	(550)	95.5	0.0	4.5	100.0
	미신고·미신청자	(550)	95.7	0.7	3.6	100.0
성별	남자	(1111)	97.1	0.4	2.5	100.0
	여자	(989)	95.6	0.3	4.1	100.0
연령별	만19~29세	(597)	97.0	0.2	2.8	100.0
	30대	(549)	96.2	0.2	3.6	100.0
	40대	(545)	97.1	0.2	2.7	100.0
	50대 이상	(409)	94.9	1.0	4.1	100.0
거주자격별	영주권자	(519)	94.0	1.2	4.8	100.0
	체류자	(1581)	97.1	0.1	2.8	100.0
대륙별	아주	(1050)	96.9	0.2	2.9	100.0
	미주	(700)	95.9	0.4	3.7	100.0
	구주	(210)	95.2	1.0	3.8	100.0
	중동	(70)	95.7	0.0	4.3	100.0
	아프리카	(70)	98.6	0.0	1.4	100.0
거주국가별	일본	(210)	97.1	0.0	2.9	100.0
	중국	(240)	97.1	0.0	2.9	100.0
	미국	(478)	96.5	0.4	3.1	100.0
	기타	(1172)	96.1	0.4	3.5	100.0
이동거리별 (거소- 공관기준)	20km(12마일)미만	(747)	97.0	0.3	2.7	100.0
	20km(12마일)이상 40km(25마일)미만	(378)	96.3	0.8	2.9	100.0
	40km(25마일)이상 60km(37마일)미만	(180)	97.2	0.0	2.8	100.0
	60km(37마일)이상 80km(50마일)미만	(125)	98.4	0.0	1.6	100.0
	80km(50마일)이상 100km(62마일)미만	(88)	94.3	0.0	5.7	100.0
	100km 이상	(582)	95.2	0.3	4.5	100.0
이동시간별 (거소- 공관기준)	1시간 이내	(1168)	96.9	0.4	2.7	100.0
	1~3시간 이내	(482)	97.1	0.0	2.9	100.0
	3~5시간 이내	(189)	92.6	1.1	6.3	100.0
	5시간 초과	(174)	94.8	0.0	5.2	100.0
	자동차로 이동불가	(87)	96.6	0.0	3.4	100.0
한국선거경험	있음	(1690)	96.9	0.3	2.8	100.0
	없음	(410)	94.4	0.2	5.4	100.0
거주기간	3년 미만	(698)	96.6	0.1	3.3	100.0
	3~5년 미만	(367)	98.1	0.0	1.9	100.0
	5~10년 미만	(454)	96.3	0.2	3.5	100.0
	10~20년 미만	(463)	95.5	0.6	3.9	100.0
	20년 이상	(118)	94.1	1.7	4.2	100.0
직업	자영업자	(268)	94.8	1.1	4.1	100.0
	현지 근로자	(644)	96.6	0.3	3.1	100.0
	상사 주재원	(192)	97.9	0.0	2.1	100.0
	가정주부	(223)	96.0	0.0	4.0	100.0
	학생	(485)	96.5	0.0	3.5	100.0
	무직/기타/무응답	(288)	96.5	0.7	2.8	100.0

[표12-1] 향후 재외선거 참여 의향 여부(신고·신청자·투표자)

문12) 귀하는 재외국민의 투표참여를 높이기 위해 어떤 것을 가장 시급히 개선해야 한다고 생각하십니까?

(단위 : %)

구분		사례수	예	아니오	모르겠다	계
전체		(1000)	97.3	0.3	2.4	100.0
성별	남자	(542)	97.8	0.4	1.8	100.0
	여자	(458)	96.7	0.2	3.1	100.0
연령별	만19~29세	(287)	97.9	0.0	2.1	100.0
	30대	(272)	97.0	0.4	2.6	100.0
	40대	(264)	97.0	0.0	3.0	100.0
	50대 이상	(177)	97.2	1.1	1.7	100.0
거주자격별	영주권자	(241)	94.2	1.2	4.6	100.0
	체류자	(759)	98.3	0.0	1.7	100.0
대륙별	아주	(578)	97.6	0.2	2.2	100.0
	미주	(341)	97.1	0.6	2.3	100.0
	구주	(46)	93.5	0.0	6.5	100.0
	중동	(18)	100.0	0.0	0.0	100.0
	아프리카	(17)	100.0	0.0	0.0	100.0
거주국가별	일본	(133)	97.0	0.0	3.0	100.0
	중국	(120)	97.5	0.0	2.5	100.0
	미국	(239)	97.5	0.8	1.7	100.0
	기타	(508)	97.2	0.2	2.6	100.0
이동거리별 (거소-공관기준)	20km(12마일)미만	(413)	97.1	0.2	2.7	100.0
	20km(12마일)이상 40km(25마일)미만	(203)	97.5	0.5	2.0	100.0
	40km(25마일)이상 60km(37마일)미만	(91)	97.8	0.0	2.2	100.0
	60km(37마일)이상 80km(50마일)미만	(61)	100.0	0.0	0.0	100.0
	80km(50마일)이상 100km(62마일)미만	(34)	97.1	0.0	2.9	100.0
	100km 이상	(198)	96.5	0.5	3.0	100.0
이동시간별 (거소-공관기준)	1시간 이내	(632)	97.2	0.3	2.5	100.0
	1~3시간 이내	(216)	98.6	0.0	1.4	100.0
	3~5시간 이내	(72)	94.4	1.4	4.2	100.0
	5시간 초과	(58)	96.6	0.0	3.4	100.0
	자동차로 이동불가	(22)	100.0	0.0	0.0	100.0
한국선거경험	있음	(803)	97.6	0.4	2.0	100.0
	없음	(197)	95.9	0.0	4.1	100.0
거주기간	3년 미만	(308)	97.7	0.0	2.3	100.0
	3~5년 미만	(180)	98.3	0.0	1.7	100.0
	5~10년 미만	(237)	97.5	0.4	2.1	100.0
	10~20년 미만	(230)	96.1	0.9	3.0	100.0
	20년 이상	(45)	95.6	0.0	4.4	100.0
직업	자영업자	(125)	94.4	0.8	4.8	100.0
	현지 근로자	(316)	98.7	0.3	1.0	100.0
	상사 주재원	(100)	97.0	0.0	3.0	100.0
	가정주부	(113)	96.5	0.0	3.5	100.0
	학생	(222)	97.3	0.0	2.7	100.0
	무직/기타/무응답	(124)	97.6	0.8	1.6	100.0

[표12-2] 향후 재외선거 참여 의향 여부(신고·신청자-미투표자)

문12) 귀하는 재외국민의 투표참여를 높이기 위해 어떤 것을 가장 시급히 개선해야 한다고 생각하십니까?

(단위 : %)

구분	사례수	예	모르겠다	계	
전체	(550)	95.5	4.5	100.0	
성별	남자	(301)	97.3	2.7	100.0
	여자	(249)	93.2	6.8	100.0
연령별	만19~29세	(159)	95.6	4.4	100.0
	30대	(140)	93.6	6.4	100.0
	40대	(139)	96.4	3.6	100.0
	50대 이상	(112)	96.4	3.6	100.0
거주자격별	영주권자	(125)	94.4	5.6	100.0
	체류자	(425)	95.8	4.2	100.0
대륙별	아주	(224)	95.5	4.5	100.0
	미주	(170)	94.1	5.9	100.0
	구주	(99)	98.0	2.0	100.0
	중동	(20)	90.0	10.0	100.0
	아프리카	(37)	97.3	2.7	100.0
거주국가별	일본	(34)	94.1	5.9	100.0
	중국	(65)	95.4	4.6	100.0
	미국	(118)	95.8	4.2	100.0
	기타	(333)	95.5	4.5	100.0
이동거리별 (거소-공관기준)	20km(12마일)미만	(137)	96.4	3.6	100.0
	20km(12마일)이상 40km(25마일)미만	(70)	95.7	4.3	100.0
	40km(25마일)이상 60km(37마일)미만	(41)	92.7	7.3	100.0
	60km(37마일)이상 80km(50마일)미만	(36)	97.2	2.8	100.0
	80km(50마일)이상 100km(62마일)미만	(24)	91.7	8.3	100.0
	100km 이상	(242)	95.5	4.5	100.0
이동시간별 (거소-공관기준)	1시간 이내	(222)	96.8	3.2	100.0
	1~3시간 이내	(142)	94.4	5.6	100.0
	3~5시간 이내	(64)	95.3	4.7	100.0
	5시간 초과	(81)	93.8	6.2	100.0
	자동차로 이동불가	(41)	95.1	4.9	100.0
한국선거경험	있음	(444)	96.2	3.8	100.0
	없음	(106)	92.5	7.5	100.0
거주기간	3년 미만	(201)	94.5	5.5	100.0
	3~5년 미만	(102)	97.1	2.9	100.0
	5~10년 미만	(106)	94.3	5.7	100.0
	10~20년 미만	(108)	95.4	4.6	100.0
	20년 이상	(33)	100.0	0.0	100.0
직업	자영업자	(66)	98.5	1.5	100.0
	현지 근로자	(162)	93.8	6.2	100.0
	상사 주재원	(51)	100.0	0.0	100.0
	가정주부	(46)	91.3	8.7	100.0
	학생	(136)	95.6	4.4	100.0
	무직/기타/무응답	(89)	95.5	4.5	100.0

[표12-3] 향후 재외선거 참여 의향 여부(미신고·미신청자)

문12) 귀하는 재외국민의 투표참여를 높이기 위해 어떤 것을 가장 시급히 개선해야 한다고 생각하십니까?

(단위 : %)

구분		사례수	예	아니오	모르겠다	계
전체		(550)	95.7	0.7	3.6	100.0
성별	남자	(268)	95.5	0.8	3.7	100.0
	여자	(282)	95.7	0.7	3.6	100.0
연령별	만19~29세	(151)	96.7	0.7	2.6	100.0
	30대	(137)	97.1	0.0	2.9	100.0
	40대	(142)	97.9	0.7	1.4	100.0
	50대 이상	(120)	90.0	1.7	8.3	100.0
거주자격별	영주권자	(153)	93.5	1.9	4.6	100.0
	체류자	(397)	96.5	0.2	3.3	100.0
대륙별	아주	(248)	96.4	0.4	3.2	100.0
	미주	(189)	95.3	0.5	4.2	100.0
	구주	(65)	92.3	3.1	4.6	100.0
	중동	(32)	96.9	0.0	3.1	100.0
	아프리카	(16)	100.0	0.0	0.0	100.0
거주국가별	일본	(43)	100.0	0.0	0.0	100.0
	중국	(55)	98.2	0.0	1.8	100.0
	미국	(121)	95.0	0.0	5.0	100.0
	기타	(331)	94.9	1.2	3.9	100.0
이동거리별 (거소-공관기준)	20km(12마일)미만	(197)	97.5	0.5	2.0	100.0
	20km(12마일)이상 40km(25마일)미만	(105)	94.3	1.9	3.8	100.0
	40km(25마일)이상 60km(37마일)미만	(48)	100.0	0.0	0.0	100.0
	60km(37마일)이상 80km(50마일)미만	(28)	96.4	0.0	3.6	100.0
	80km(50마일)이상 100km(62마일)미만	(30)	93.3	0.0	6.7	100.0
	100km 이상	(142)	93.0	0.7	6.3	100.0
이동시간별 (거소-공관기준)	1시간 이내	(314)	96.5	1.0	2.5	100.0
	1~3시간 이내	(124)	97.6	0.0	2.4	100.0
	3~5시간 이내	(53)	86.8	1.9	11.3	100.0
	5시간 초과	(35)	94.3	0.0	5.7	100.0
	자동차로 이동불가	(24)	95.8	0.0	4.2	100.0
한국선거경험	있음	(443)	96.2	0.7	3.1	100.0
	없음	(107)	93.5	0.9	5.6	100.0
거주기간	3년 미만	(189)	96.8	0.5	2.7	100.0
	3~5년 미만	(85)	98.8	0.0	1.2	100.0
	5~10년 미만	(111)	95.5	0.0	4.5	100.0
	10~20년 미만	(125)	94.4	0.8	4.8	100.0
	20년 이상	(40)	87.5	5.0	7.5	100.0
직업	자영업자	(77)	92.2	2.6	5.2	100.0
	현지 근로자	(166)	95.2	0.6	4.2	100.0
	상사 주재원	(41)	97.6	0.0	2.4	100.0
	가정주부	(64)	98.4	0.0	1.6	100.0
	학생	(127)	96.1	0.0	3.9	100.0
	무직/기타/무응답	(75)	96.0	1.3	2.7	100.0

[표13] 향후 재외선거 미참여 의향 사유

문13) 귀하가 향후 재외선거에 참여하지 않겠다고 하신 이유는 무엇입니까?

(단위 : %)

구분		사례수	영주권 신청 예정 이러서	다시 신고를 하는 것이 번거로워서	공관까지 거리가 멀어 투표하러 오기 어려워서	투표를 해도 선거 결과에 별다른 영향을 줄 것 같지 않아서	한국 정치와 선거가 마을에 들지 않아서	귀국 예정 이어서/ 한국체류	계
전체		(7)	28.5	14.3	14.3	14.3	14.3	14.3	100.0
신고·신청 및 투표 여부	신고·신청 - 투표자	(3)	33.4	0.0	33.3	0.0	33.3	0.0	100.0
	미신고·미신청자	(4)	25.0	25.0	0.0	25.0	0.0	25.0	100.0
성별	남자	(4)	25.0	25.0	0.0	25.0	25.0	0.0	100.0
	여자	(3)	33.4	0.0	33.3	0.0	0.0	33.3	100.0
연령별	만19~29세	(1)	0.0	0.0	0.0	0.0	0.0	100.0	100.0
	30대	(1)	100.0	0.0	0.0	0.0	0.0	0.0	100.0
	40대	(1)	100.0	0.0	0.0	0.0	0.0	0.0	100.0
	50대 이상	(4)	0.0	25.0	25.0	25.0	25.0	0.0	100.0
거주자격별	영주권자	(6)	33.3	16.7	16.7	16.7	16.6	0.0	100.0
	체류자	(1)	0.0	0.0	0.0	0.0	0.0	100.0	100.0
대륙별	아주	(2)	0.0	0.0	50.0	50.0	0.0	0.0	100.0
	미주	(3)	33.4	0.0	0.0	0.0	33.3	33.3	100.0
	구주	(2)	50.0	50.0	0.0	0.0	0.0	0.0	100.0
거주국가별	미국	(2)	50.0	0.0	0.0	0.0	50.0	0.0	100.0
	기타	(5)	20.0	20.0	20.0	20.0	0.0	20.0	100.0
이동거리별 (거소- 공관기준)	20km(12마일)미만	(2)	0.0	0.0	0.0	50.0	50.0	0.0	100.0
	20km(12마일)이상 40km(25마일)미만	(3)	0.0	33.4	33.3	0.0	0.0	33.3	100.0
	100km 이상	(2)	100.0	0.0	0.0	0.0	0.0	0.0	100.0
이동시간별 (거소- 공관기준)	1시간 이내	(5)	0.0	20.0	20.0	20.0	20.0	20.0	100.0
	3~5시간 이내	(2)	100.0	0.0	0.0	0.0	0.0	0.0	100.0
한국선거경험	있음	(6)	16.7	16.7	16.7	16.7	16.6	16.6	100.0
	없음	(1)	100.0	0.0	0.0	0.0	0.0	0.0	100.0
거주기간	3년 미만	(1)	0.0	0.0	0.0	0.0	0.0	100.0	100.0
	5~10년 미만	(1)	100.0	0.0	0.0	0.0	0.0	0.0	100.0
	10~20년 미만	(3)	33.4	0.0	33.3	0.0	33.3	0.0	100.0
	20년 이상	(2)	0.0	50.0	0.0	50.0	0.0	0.0	100.0
직업	자영업자	(3)	33.4	33.3	0.0	33.3	0.0	0.0	100.0
	현지 근로자	(2)	50.0	0.0	50.0	0.0	0.0	0.0	100.0
	무직/기타/무응답	(2)	0.0	0.0	0.0	0.0	50.0	50.0	100.0

[표13-1] 향후 재외선거 미참여 의향 사유(신고·신청자-투표자)

문13) 귀하가 향후 재외선거에 참여하지 않겠다고 하신 이유는 무엇입니까?

(단위 : %)

구분		사례수	공관까지 거리가 멀어 투표하러 오기 어려워서	한국 정치와 선거가 마음에 들지 않아서	영주권 신청 예정이라서	계
전체		(3)	33.3	33.3	33.4	100.0
성별	남자	(2)	0.0	50.0	50.0	100.0
	여자	(1)	100.0	0.0	0.0	100.0
연령별	30대	(1)	0.0	0.0	100.0	100.0
	50대 이상	(2)	50.0	50.0	0.0	100.0
거주자격별	영주권자	(3)	33.5	33.3	33.2	100.0
대륙별	아주	(1)	100.0	0.0	0.0	100.0
	미주	(2)	0.0	50.0	50.0	100.0
거주국가별	미국	(2)	0.0	50.0	50.0	100.0
	기타	(1)	100.0	0.0	0.0	100.0
이동거리별 (거소-공관기준)	20km(12마일)미만	(1)	0.0	100.0	0.0	100.0
	20km(12마일)이상 40km(25마일)미만	(1)	100.0	0.0	0.0	100.0
	100km 이상	(1)	0.0	0.0	100.0	100.0
이동시간별 (거소-공관기준)	1시간 이내	(2)	50.0	50.0	0.0	100.0
	3~5시간 이내	(1)	0.0	0.0	100.0	100.0
한국선거경험	있음	(3)	33.5	33.3	33.2	100.0
거주기간	5~10년 미만	(1)	0.0	0.0	100.0	100.0
	10~20년 미만	(2)	50.0	50.0	0.0	100.0
직업	자영업자	(1)	0.0	0.0	100.0	100.0
	현지 근로자	(1)	100.0	0.0	0.0	100.0
	무직/기타/무응답	(1)	0.0	100.0	0.0	100.0

[표13-2] 향후 재외선거 미참여 의향 사유(미신고·미신청자)

문13) 귀하가 향후 재외선거에 참여하지 않겠다고 하신 이유는 무엇입니까?

(단위 : %)

구분		사례수	다시 신고를 하는 것이 번거로워서	투표를 해도 선거결과에 별다른 영향을 줄 것 같지 않아서	영주권 신청 예정이라서	귀국 예정 이어서/ 한국체류	계
전체		(4)	25.0	25.0	25.0	25.0	100.0
성별	남자	(2)	50.0	50.0	0.0	0.0	100.0
	여자	(2)	0.0	0.0	50.0	50.0	100.0
연령별	만19~29세	(1)	0.0	0.0	0.0	100.0	100.0
	40대	(1)	0.0	0.0	100.0	0.0	100.0
	50대 이상	(2)	50.0	50.0	0.0	0.0	100.0
거주자격별	영주권자	(3)	33.5	33.3	33.2	0.0	100.0
	체류자	(1)	0.0	0.0	0.0	100.0	100.0
대륙별	아주	(1)	0.0	100.0	0.0	0.0	100.0
	미주	(1)	0.0	0.0	0.0	100.0	100.0
	구주	(2)	50.0	0.0	50.0	0.0	100.0
거주국가별	기타	(4)	25.0	25.0	25.0	25.0	100.0
이동거리별 (거소-공관기준)	20km(12마일)미만	(1)	0.0	100.0	0.0	0.0	100.0
	20km(12마일)이상 40km(25마일)미만	(2)	50.0	0.0	0.0	50.0	100.0
	100km 이상	(1)	0.0	0.0	100.0	0.0	100.0
이동시간별 (거소-공관기준)	1시간 이내	(3)	33.5	33.3	0.0	33.2	100.0
	3~5시간 이내	(1)	0.0	0.0	100.0	0.0	100.0
한국선거경험	있음	(3)	33.5	33.3	0.0	33.2	100.0
	없음	(1)	0.0	0.0	100.0	0.0	100.0
거주기간	3년 미만	(1)	0.0	0.0	0.0	100.0	100.0
	10~20년 미만	(1)	0.0	0.0	100.0	0.0	100.0
	20년 이상	(2)	50.0	50.0	0.0	0.0	100.0
직업	자영업자	(2)	50.0	50.0	0.0	0.0	100.0
	현지 근로자	(1)	0.0	0.0	100.0	0.0	100.0
	무직/기타/무응답	(1)	0.0	0.0	0.0	100.0	100.0

[표14] 헌법개정안과 중요정책에 대한 국민투표 실시 시, 투표 참여 의향

문14) 귀하는 헌법개정안과 중요정책에 대한 국민투표가 실시될 경우 투표에 참여하시겠습니까?

(단위 : %)

구분		사례수	예	아니오	모르겠다	계
전체		(2100)	96.7	0.4	2.9	100.0
신고·신청 및 투표 여부	신고·신청 - 투표자	(1000)	97.5	0.3	2.2	100.0
	신고·신청 - 미투표자	(550)	96.9	0.4	2.7	100.0
	미신고·미신청자	(550)	94.9	0.5	4.6	100.0
성별	남자	(1111)	97.6	0.3	2.1	100.0
	여자	(989)	95.7	0.5	3.8	100.0
연령별	만19~29세	(597)	97.3	0.7	2.0	100.0
	30대	(549)	95.8	0.4	3.8	100.0
	40대	(545)	97.1	0.2	2.7	100.0
	50대 이상	(409)	96.3	0.3	3.4	100.0
거주자격별	영주권자	(519)	95.4	0.8	3.8	100.0
	체류자	(1581)	97.1	0.2	2.7	100.0
등록별	아주	(1050)	96.9	0.1	3.0	100.0
	미주	(700)	96.7	0.9	2.4	100.0
	구주	(210)	95.7	0.5	3.8	100.0
	중동	(70)	95.7	0.0	4.3	100.0
	아프리카	(70)	97.1	0.0	2.9	100.0
거주국가별	일본	(210)	97.1	0.0	2.9	100.0
	중국	(240)	96.7	0.0	3.3	100.0
	미국	(478)	96.4	1.1	2.5	100.0
	기타	(1172)	96.7	0.2	3.1	100.0
이동거리별 (거소- 공관기준)	20km(12마일)미만	(747)	97.4	0.3	2.3	100.0
	20km(12마일)이상 40km(25마일)미만	(378)	96.5	0.3	3.2	100.0
	40km(25마일)이상 60km(37마일)미만	(180)	97.2	0.6	2.2	100.0
	60km(37마일)이상 80km(50마일)미만	(125)	98.4	0.0	1.6	100.0
	80km(50마일)이상 100km(62마일)미만	(88)	93.2	0.0	6.8	100.0
	100km 이상	(582)	95.7	0.7	3.6	100.0
이동시간별 (거소- 공관기준)	1시간 이내	(1168)	97.3	0.2	2.5	100.0
	1~3시간 이내	(482)	96.9	0.6	2.5	100.0
	3~5시간 이내	(189)	93.6	1.6	4.8	100.0
	5시간 초과	(174)	94.8	0.0	5.2	100.0
	자동차로 이동불가	(87)	96.6	0.0	3.4	100.0
한국선거경험	있음	(1690)	97.1	0.3	2.6	100.0
	없음	(410)	94.9	0.7	4.4	100.0
거주기간	3년 미만	(698)	98.0	0.3	1.7	100.0
	3~5년 미만	(367)	96.7	0.6	2.7	100.0
	5~10년 미만	(454)	94.5	0.9	4.6	100.0
	10~20년 미만	(463)	96.5	0.0	3.5	100.0
	20년 이상	(118)	97.5	0.0	2.5	100.0
직업	자영업자	(268)	96.3	0.4	3.3	100.0
	현지 근로자	(644)	97.2	0.0	2.8	100.0
	상사 주재원	(192)	96.9	0.0	3.1	100.0
	가정주부	(223)	96.4	0.5	3.1	100.0
	학생	(485)	95.5	1.0	3.5	100.0
	무직/기타/무응답	(288)	97.9	0.4	1.7	100.0

[표14-1] 헌법개정안과 중요정책에 대한 국민투표 실시 시, 투표 참여 의향(신고·신청자-투표자)

문14) 귀하는 헌법개정안과 중요정책에 대한 국민투표가 실시될 경우 투표에 참여하시겠습니까?

(단위 : %)

구분	사례수	예	아니오	모르겠다	계	
전체	(1000)	97.5	0.3	2.2	100.0	
성별	남자	(542)	97.8	0.4	1.8	100.0
	여자	(458)	97.2	0.2	2.6	100.0
연령별	만19~29세	(287)	98.3	0.0	1.7	100.0
	30대	(272)	96.7	0.4	2.9	100.0
	40대	(264)	97.7	0.4	1.9	100.0
	50대 이상	(177)	97.2	0.6	2.2	100.0
거주자격별	영주권자	(241)	96.7	0.8	2.5	100.0
	체류자	(759)	97.8	0.1	2.1	100.0
대륙별	아주	(578)	97.6	0.0	2.4	100.0
	미주	(341)	97.4	0.9	1.7	100.0
	구주	(46)	95.7	0.0	4.3	100.0
	중동	(18)	100.0	0.0	0.0	100.0
	아프리카	(17)	100.0	0.0	0.0	100.0
거주국가별	일본	(133)	97.7	0.0	2.3	100.0
	중국	(120)	95.8	0.0	4.2	100.0
	미국	(239)	97.5	0.8	1.7	100.0
	기타	(508)	97.8	0.2	2.0	100.0
이동거리별 (거소-공관기준)	20km(12마일)미만	(413)	98.8	0.2	1.0	100.0
	20km(12마일)이상 40km(25마일)미만	(203)	98.0	0.0	2.0	100.0
	40km(25마일)이상 60km(37마일)미만	(91)	97.8	0.0	2.2	100.0
	60km(37마일)이상 80km(50마일)미만	(61)	98.4	0.0	1.6	100.0
	80km(50마일)이상 100km(62마일)미만	(34)	94.1	0.0	5.9	100.0
	100km 이상	(198)	94.4	1.0	4.6	100.0
이동시간별 (거소-공관기준)	1시간 이내	(632)	98.4	0.2	1.4	100.0
	1~3시간 이내	(216)	97.7	0.5	1.8	100.0
	3~5시간 이내	(72)	91.7	1.4	6.9	100.0
	5시간 초과	(58)	93.1	0.0	6.9	100.0
	자동차로 이동불가	(22)	100.0	0.0	0.0	100.0
한국선거경험	있음	(803)	97.9	0.4	1.7	100.0
	없음	(197)	95.9	0.0	4.1	100.0
거주기간	3년 미만	(308)	99.0	0.0	1.0	100.0
	3~5년 미만	(180)	97.8	0.5	1.7	100.0
	5~10년 미만	(237)	94.9	0.9	4.2	100.0
	10~20년 미만	(230)	97.8	0.0	2.2	100.0
	20년 이상	(45)	97.8	0.0	2.2	100.0
직업	자영업자	(125)	96.0	0.8	3.2	100.0
	현지 근로자	(316)	98.7	0.0	1.3	100.0
	상사 주재원	(100)	95.0	0.0	5.0	100.0
	가정주부	(113)	97.3	0.9	1.8	100.0
	학생	(222)	97.3	0.0	2.7	100.0
	무직/기타/무응답	(124)	98.4	0.8	0.8	100.0

[표14-2] 헌법개정안과 중요정책에 대한 국민투표 실시 시, 투표 참여 의향(신고·신청자·미투표자)

문14) 귀하는 헌법개정안과 중요정책에 대한 국민투표가 실시될 경우 투표에 참여하시겠습니까?

(단위 : %)

구분		사례수	예	아니오	모르겠다	계
전체		(550)	96.9	0.4	2.7	100.0
성별	남자	(301)	98.0	0.3	1.7	100.0
	여자	(249)	95.6	0.4	4.0	100.0
연령별	만19~29세	(159)	97.5	0.6	1.9	100.0
	30대	(140)	94.3	0.7	5.0	100.0
	40대	(139)	97.8	0.0	2.2	100.0
	50대 이상	(112)	98.2	0.0	1.8	100.0
거주자격별	영주권자	(125)	95.2	0.0	4.8	100.0
	체류자	(425)	97.4	0.5	2.1	100.0
대륙별	아주	(224)	97.8	0.0	2.2	100.0
	미주	(170)	95.3	1.2	3.5	100.0
	구주	(99)	98.0	0.0	2.0	100.0
	중동	(20)	95.0	0.0	5.0	100.0
	아프리카	(37)	97.3	0.0	2.7	100.0
거주국가별	일본	(34)	97.1	0.0	2.9	100.0
	중국	(65)	98.5	0.0	1.5	100.0
	미국	(118)	94.9	1.7	3.4	100.0
	기타	(333)	97.3	0.0	2.7	100.0
이동거리별 (거소-공관기준)	20km(12마일)미만	(137)	95.6	0.0	4.4	100.0
	20km(12마일)이상 40km(25마일)미만	(70)	95.7	0.0	4.3	100.0
	40km(25마일)이상 60km(37마일)미만	(41)	97.6	0.0	2.4	100.0
	60km(37마일)이상 80km(50마일)미만	(36)	100.0	0.0	0.0	100.0
	80km(50마일)이상 100km(62마일)미만	(24)	100.0	0.0	0.0	100.0
	100km 이상	(242)	97.1	0.8	2.1	100.0
이동시간별 (거소-공관기준)	1시간 이내	(222)	95.9	0.0	4.1	100.0
	1~3시간 이내	(142)	98.6	0.7	0.7	100.0
	3~5시간 이내	(64)	96.9	1.6	1.5	100.0
	5시간 초과	(81)	97.5	0.0	2.5	100.0
	자동차로 이동불가	(41)	95.1	0.0	4.9	100.0
한국선거경험	있음	(444)	97.1	0.4	2.5	100.0
	없음	(106)	96.2	0.0	3.8	100.0
거주기간	3년 미만	(201)	96.5	0.5	3.0	100.0
	3~5년 미만	(102)	97.0	1.0	2.0	100.0
	5~10년 미만	(106)	94.3	0.0	5.7	100.0
	10~20년 미만	(108)	99.1	0.0	0.9	100.0
	20년 이상	(33)	100.0	0.0	0.0	100.0
직업	자영업자	(66)	100.0	0.0	0.0	100.0
	현지 근로자	(162)	97.5	0.0	2.5	100.0
	상사 주재원	(51)	98.0	0.0	2.0	100.0
	가정주부	(46)	97.8	0.0	2.2	100.0
	학생	(136)	93.4	1.5	5.1	100.0
	무직/기타/무응답	(89)	97.8	0.0	2.2	100.0

[표14-3] 헌법개정안과 중요정책에 대한 국민투표 실시 시, 투표 참여 의향(미신고·미신청자)

문14) 귀하는 헌법개정안과 중요정책에 대한 국민투표가 실시될 경우 투표에 참여하시겠습니까?

(단위 : %)

구분		사례수	예	아니오	모르겠다	계
전체		(550)	94.9	0.5	4.6	100.0
성별	남자	(268)	96.6	0.0	3.4	100.0
	여자	(282)	93.2	1.1	5.7	100.0
연령별	만19~29세	(151)	95.4	2.0	2.6	100.0
	30대	(137)	95.6	0.0	4.4	100.0
	40대	(142)	95.1	0.0	4.9	100.0
	50대 이상	(120)	93.3	0.0	6.7	100.0
거주자격별	영주권자	(153)	93.5	1.3	5.2	100.0
	체류자	(397)	95.5	0.2	4.3	100.0
대륙별	아주	(248)	94.4	0.4	5.2	100.0
	미주	(189)	96.8	0.5	2.7	100.0
	구주	(65)	92.3	1.5	6.2	100.0
	중동	(32)	93.8	0.0	6.2	100.0
	아프리카	(16)	93.8	0.0	6.2	100.0
거주국가별	일본	(43)	95.3	0.0	4.7	100.0
	중국	(55)	96.4	0.0	3.6	100.0
	미국	(121)	95.9	0.8	3.3	100.0
	기타	(331)	94.3	0.6	5.1	100.0
이동거리별 (거소-공관기준)	20km(12마일)미만	(197)	95.9	0.5	3.6	100.0
	20km(12마일)이상 40km(25마일)미만	(105)	94.3	0.9	4.8	100.0
	40km(25마일)이상 60km(37마일)미만	(48)	95.8	2.1	2.1	100.0
	60km(37마일)이상 80km(50마일)미만	(28)	96.4	0.0	3.6	100.0
	80km(50마일)이상 100km(62마일)미만	(30)	86.7	0.0	13.3	100.0
	100km 이상	(142)	95.1	0.0	4.9	100.0
이동시간별 (거소-공관기준)	1시간 이내	(314)	96.2	0.3	3.5	100.0
	1~3시간 이내	(124)	93.6	0.8	5.6	100.0
	3~5시간 이내	(53)	92.4	1.9	5.7	100.0
	5시간 초과	(35)	91.4	0.0	8.6	100.0
	자동차로 이동불가	(24)	95.8	0.0	4.2	100.0
한국선거경험	있음	(443)	95.7	0.0	4.3	100.0
	없음	(107)	91.6	2.8	5.6	100.0
거주기간	3년 미만	(189)	97.9	0.5	1.6	100.0
	3~5년 미만	(85)	94.1	0.0	5.9	100.0
	5~10년 미만	(111)	93.7	1.8	4.5	100.0
	10~20년 미만	(125)	92.0	0.0	8.0	100.0
	20년 이상	(40)	95.0	0.0	5.0	100.0
직업	자영업자	(77)	93.5	0.0	6.5	100.0
	현지 근로자	(166)	94.0	0.0	6.0	100.0
	상사 주재원	(41)	100.0	0.0	0.0	100.0
	가정주부	(64)	93.8	0.0	6.2	100.0
	학생	(127)	94.5	2.4	3.1	100.0
	무직/기타/무응답	(75)	97.3	0.0	2.7	100.0

[표15] 헌법개정안과 중요정책에 대한 국민투표 미참여 의향 사유

문15) 귀하가 헌법개정안과 중요정책에 대한 국민투표에 참여하지 않겠다고 하신 이유는 무엇입니까?

(단위 : %)

구분		사례수	공관까지 거리가 멀어 투표하려 오기 어려워서	투표에 참여하는데 비용이 많이 들어서	다시 재외투표인 등록신청을 하는 것이 번거로워서	국민 투표에 관심이 없어서	기타	모름/ 무응답
전체		(8)	25.0	25.0	12.5	12.5	12.5	12.5
신고·신청 및 투표 여부	신고·신청 - 투표자	(3)	33.5	0.0	33.3	0.0	33.2	0.0
	신고·신청 - 미투표자	(2)	0.0	50.0	0.0	0.0	0.0	50.0
	미신고·미신청자	(3)	33.5	33.3	0.0	33.2	0.0	0.0
성별	남자	(3)	0.0	33.5	33.3	0.0	33.2	0.0
	여자	(5)	40.0	20.0	0.0	20.0	0.0	20.0
연령별	만19~29세	(4)	25.0	50.0	0.0	25.0	0.0	0.0
	30대	(2)	0.0	0.0	0.0	0.0	50.0	50.0
	40대	(1)	100.0	0.0	0.0	0.0	0.0	0.0
	50대 이상	(1)	0.0	0.0	100.0	0.0	0.0	0.0
거주자격별	영주권자	(4)	25.0	25.0	25.0	0.0	25.0	0.0
	체류자	(4)	25.0	25.0	0.0	25.0	0.0	25.0
대륙별	아주	(1)	0.0	0.0	0.0	100.0	0.0	0.0
	미주	(6)	33.3	16.7	16.7	0.0	16.7	16.6
	구주	(1)	0.0	100.0	0.0	0.0	0.0	0.0
거주국가별	미국	(5)	40.0	20.0	0.0	0.0	20.0	20.0
	기타	(3)	0.0	33.5	33.3	33.2	0.0	0.0
이동거리별 (거소- 공관기준)	20km(12마일)미만	(2)	50.0	0.0	0.0	50.0	0.0	0.0
	20km(12마일)이상 40km(25마일)미만	(1)	100.0	0.0	0.0	0.0	0.0	0.0
	40km(25마일)이상 60km(37마일)미만	(1)	0.0	100.0	0.0	0.0	0.0	0.0
	100km 이상	(4)	0.0	25.0	25.0	0.0	25.0	25.0
이동시간별 (거소- 공관기준)	1시간 이내	(2)	50.0	0.0	0.0	50.0	0.0	0.0
	1~3시간 이내	(3)	33.5	33.3	33.2	0.0	0.0	0.0
	3~5시간 이내	(3)	0.0	33.5	0.0	0.0	33.3	33.2
한국선거경험	있음	(5)	20.0	20.0	20.0	0.0	20.0	20.0
	없음	(3)	33.5	33.3	0.0	33.2	0.0	0.0
거주기간	3년 미만	(2)	50.0	0.0	0.0	0.0	0.0	50.0
	3~5년 미만	(2)	50.0	50.0	0.0	0.0	0.0	0.0
	5~10년 미만	(4)	0.0	25.0	25.0	25.0	25.0	0.0
직업	자영업자	(1)	0.0	0.0	0.0	0.0	100.0	0.0
	가정주부	(1)	100.0	0.0	0.0	0.0	0.0	0.0
	학생	(5)	20.0	40.0	0.0	20.0	0.0	20.0
	무직/기타/무응답	(1)	0.0	0.0	100.0	0.0	0.0	0.0

[표15-1] 헌법개정안과 중요정책에 대한 국민투표 미참여 의향 사유(신고·신청자-투표자)

문15) 귀하가 헌법개정안과 중요정책에 대한 국민투표에 참여하지 않겠다고 하신 이유는 무엇입니까?

(단위 : %)

구분		사례수	공관까지 거리가 멀어 투표하러 오기 어려워서	다시 재외투표인 등록신청을 하는 것이 번거로워서	기타
전체		(3)	33.3	33.5	33.2
성별	남자	(2)	0.0	50.0	50.0
	여자	(1)	100.0	0.0	0.0
연령별	30대	(1)	0.0	0.0	100.0
	40대	(1)	100.0	0.0	0.0
	50대 이상	(1)	0.0	100.0	0.0
거주자격별	영주권자	(2)	0.0	50.0	50.0
	체류자	(1)	100.0	0.0	0.0
대륙별	미주	(3)	33.3	33.5	33.2
거주국가별	미국	(2)	50.0	0.0	50.0
	기타	(1)	0.0	100.0	0.0
이동거리별 (거소-공관기준)	20km(12마일)미만	(1)	100.0	0.0	0.0
	100km 이상	(2)	0.0	50.0	50.0
이동시간별 (거소-공관기준)	1시간 이내	(1)	100.0	0.0	0.0
	1~3시간 이내	(1)	0.0	100.0	0.0
	3~5시간 이내	(1)	0.0	0.0	100.0
한국선거경험	있음	(3)	33.3	33.5	33.2
거주기간	3~5년 미만	(1)	100.0	0.0	0.0
	5~10년 미만	(2)	0.0	50.0	50.0
직업	자영업자	(1)	0.0	0.0	100.0
	가정주부	(1)	100.0	0.0	0.0
	무직/기타/무응답	(1)	0.0	100.0	0.0

[표15-2] 헌법개정안과 중요정책에 대한 국민투표 미참여 의향 사유(신고·신청자-미투표자)

문15) 귀하가 헌법개정안과 중요정책에 대한 국민투표에 참여하지 않겠다고 하신 이유는 무엇입니까?

(단위 : %)

구분		사례수	투표에 참여하는데 비용이 많이 들어서	모름/ 무응답
전체		(2)	50.0	50.0
성별	남자	(1)	100.0	0.0
	여자	(1)	0.0	100.0
연령별	만19~29세	(1)	100.0	0.0
	30대	(1)	0.0	100.0
거주자격별	체류자	(2)	50.0	50.0
대륙별	미주	(2)	50.0	50.0
거주국가별	미국	(2)	50.0	50.0
이동거리별 (거소- 공관기준)	100km 이상	(2)	50.0	50.0
이동시간별 (거소- 공관기준)	1~3시간 이내	(1)	100.0	0.0
	3~5시간 이내	(1)	0.0	100.0
한국선거경험	있음	(2)	50.0	50.0
거주기간	3년 미만	(1)	0.0	100.0
	3~5년 미만	(1)	100.0	0.0
직업	학생	(2)	50.0	50.0

[표15-3] 헌법개정안과 중요정책에 대한 국민투표 미참여 의향 사유(미신고·미신청자)

문15) 귀하가 헌법개정안과 중요정책에 대한 국민투표에 참여하지 않겠다고 하신 이유는 무엇입니까?

(단위 : %)

구분		사례수	공관까지 거리가 멀어 투표하러 오기 어려워서	투표에 참여하는데 비용이 많이 들어서	국민 투표에 관심이 없어서
전체		(3)	33.5	33.3	33.2
성별	여자	(3)	33.5	33.3	33.2
연령별	만19~29세	(3)	33.5	33.3	33.2
거주자격별	체류자	(2)	50.0	50.0	0.0
대륙별	아주	(1)	0.0	0.0	100.0
	미주	(1)	0.0	0.0	100.0
	구주	(1)	100.0	0.0	0.0
거주국가별	미국	(1)	0.0	100.0	0.0
	기타	(1)	100.0	0.0	0.0
이동거리별 (거소-공관기준)	20km(12마일)미만	(2)	0.0	50.0	50.0
	20km(12마일)이상 40km(25마일)미만	(1)	0.0	0.0	100.0
	40km(25마일)이상 60km(37마일)미만	(1)	100.0	0.0	0.0
이동시간별 (거소-공관기준)	1시간 이내	(1)	0.0	100.0	0.0
	1~3시간 이내	(1)	0.0	0.0	100.0
	3~5시간 이내	(1)	100.0	0.0	0.0
한국선거경험	없음	(1)	0.0	100.0	0.0
거주기간	3년 미만	(3)	33.5	33.3	33.2
	5~10년 미만	(1)	100.0	0.0	0.0
직업	학생	(2)	0.0	50.0	50.0

[표16] 홍보활동 경험 여부

문16) 귀하는 이번 선거에서 선거관리위원회와 공관의 공명선거 및 투표참여 홍보활동을 경험한 적이 있습니까?

(단위 : %)

구분		사례수	있다	없다	계
전체		(2100)	26.6	73.4	100.0
신고·신청 및 투표 여부	신고·신청 - 투표자	(1000)	26.1	73.9	100.0
	신고·신청 - 미투표자	(550)	28.5	71.5	100.0
	미신고·미신청자	(550)	25.5	74.5	100.0
성별	남자	(1111)	31.9	68.1	100.0
	여자	(989)	20.6	79.4	100.0
연령별	만19~29세	(597)	18.6	81.4	100.0
	30대	(549)	20.8	79.2	100.0
	40대	(545)	31.9	68.1	100.0
	50대 이상	(409)	38.9	61.1	100.0
거주자격별	영주권자	(519)	27.2	72.8	100.0
	체류자	(1581)	26.4	73.6	100.0
대륙별	아주	(1050)	28.0	72.0	100.0
	미주	(700)	22.0	78.0	100.0
	구주	(210)	22.9	77.1	100.0
	중동	(70)	40.0	60.0	100.0
	아프리카	(70)	48.6	51.4	100.0
거주국가별	일본	(210)	21.0	79.0	100.0
	중국	(240)	33.3	66.7	100.0
	미국	(478)	21.8	78.2	100.0
	기타	(1172)	28.2	71.8	100.0
이동거리별 (거소-공관기준)	20km(12마일)미만	(747)	27.2	72.8	100.0
	20km(12마일)이상 40km(25마일)미만	(378)	24.1	75.9	100.0
	40km(25마일)이상 60km(37마일)미만	(180)	30.0	70.0	100.0
	60km(37마일)이상 80km(50마일)미만	(125)	16.8	83.2	100.0
	80km(50마일)이상 100km(62마일)미만	(88)	31.8	68.2	100.0
	100km 이상	(582)	27.7	72.3	100.0
이동시간별 (거소-공관기준)	1시간 이내	(1168)	27.1	72.9	100.0
	1~3시간 이내	(482)	24.3	75.7	100.0
	3~5시간 이내	(189)	29.1	70.9	100.0
	5시간 초과	(174)	25.3	74.7	100.0
	자동차로 이동불가	(87)	29.9	70.1	100.0
한국선거경험	있음	(1690)	28.7	71.3	100.0
	없음	(410)	17.8	82.2	100.0
거주기간	3년 미만	(698)	23.8	76.2	100.0
	3~5년 미만	(367)	27.5	72.5	100.0
	5~10년 미만	(454)	25.6	74.4	100.0
	10~20년 미만	(463)	26.3	73.7	100.0
	20년 이상	(118)	44.9	55.1	100.0
직업	자영업자	(268)	32.8	67.2	100.0
	현지 근로자	(644)	25.9	74.1	100.0
	상사 주재원	(192)	37.5	62.5	100.0
	가정주부	(223)	25.6	74.4	100.0
	학생	(485)	19.6	80.4	100.0
	무직/기타/무응답	(288)	27.4	72.6	100.0

[표16-1] 홍보활동 경험 여부(신고·신청자-투표자)

문16) 귀하는 이번 선거에서 선거관리위원회와 공관의 공명선거 및 투표참여 홍보활동을 경험한 적이 있습니까?

(단위 : %)

구분		사례수	있다	없다	계
전체		(1000)	26.1	73.9	100.0
성별	남자	(542)	31.7	68.3	100.0
	여자	(458)	19.4	80.6	100.0
연령별	만19~29세	(287)	17.4	82.6	100.0
	30대	(272)	19.9	80.1	100.0
	40대	(264)	31.4	68.6	100.0
	50대 이상	(177)	41.8	58.2	100.0
거주자격별	영주권자	(241)	25.3	74.7	100.0
	체류자	(759)	26.4	73.6	100.0
대륙별	아주	(578)	27.0	73.0	100.0
	미주	(341)	22.0	78.0	100.0
	구주	(46)	30.4	69.6	100.0
	중동	(18)	44.4	55.6	100.0
	아프리카	(17)	47.1	52.9	100.0
거주국가별	일본	(133)	18.0	82.0	100.0
	중국	(120)	33.3	66.7	100.0
	미국	(239)	20.9	79.1	100.0
	기타	(508)	28.9	71.1	100.0
이동거리별 (거소-공관기준)	20km(12마일)미만	(413)	27.8	72.2	100.0
	20km(12마일)이상 40km(25마일)미만	(203)	22.2	77.8	100.0
	40km(25마일)이상 60km(37마일)미만	(91)	23.1	76.9	100.0
	60km(37마일)이상 80km(50마일)미만	(61)	13.1	86.9	100.0
	80km(50마일)이상 100km(62마일)미만	(34)	35.3	64.7	100.0
	100km 이상	(198)	30.3	69.7	100.0
이동시간별 (거소-공관기준)	1시간 이내	(632)	26.4	73.6	100.0
	1~3시간 이내	(216)	23.1	76.9	100.0
	3~5시간 이내	(72)	36.1	63.9	100.0
	5시간 초과	(58)	22.4	77.6	100.0
	자동차로 이동불가	(22)	22.7	77.3	100.0
한국선거경험	있음	(803)	29.1	70.9	100.0
	없음	(197)	13.7	86.3	100.0
거주기간	3년 미만	(308)	24.4	75.6	100.0
	3~5년 미만	(180)	25.6	74.4	100.0
	5~10년 미만	(237)	23.2	76.8	100.0
	10~20년 미만	(230)	26.1	73.9	100.0
	20년 이상	(45)	55.6	44.4	100.0
직업	자영업자	(125)	35.2	64.8	100.0
	현지 근로자	(316)	25.6	74.4	100.0
	상사 주재원	(100)	38.0	62.0	100.0
	가정주부	(113)	23.0	77.0	100.0
	학생	(222)	19.8	80.2	100.0
	무직/기타/무응답	(124)	22.6	77.4	100.0

[표16-2] 홍보활동 경험 여부(신고·신청자-미투표자)

문16) 귀하는 이번 선거에서 선거관리위원회와 공관의 공명선거 및 투표참여 홍보활동을 경험한 적이 있습니까?

(단위 : %)

구분		사례수	있다	없다	계
전체		(550)	28.5	71.5	100.0
성별	남자	(301)	35.9	64.1	100.0
	여자	(249)	19.7	80.3	100.0
연령별	만19~29세	(159)	22.0	78.0	100.0
	30대	(140)	22.1	77.9	100.0
	40대	(139)	33.1	66.9	100.0
	50대 이상	(112)	40.2	59.8	100.0
거주자격별	영주권자	(125)	24.8	75.2	100.0
	체류자	(425)	29.6	70.4	100.0
대륙별	아주	(224)	34.4	65.6	100.0
	미주	(170)	18.2	81.8	100.0
	구주	(99)	20.2	79.8	100.0
	중동	(20)	50.0	50.0	100.0
	아프리카	(37)	51.4	48.6	100.0
거주국가별	일본	(34)	29.4	70.6	100.0
	중국	(65)	41.5	58.5	100.0
	미국	(118)	17.8	82.2	100.0
	기타	(333)	29.7	70.3	100.0
이동거리별 (거소-공관기준)	20km(12마일)미만	(137)	29.2	70.8	100.0
	20km(12마일)이상 40km(25마일)미만	(70)	22.9	77.1	100.0
	40km(25마일)이상 60km(37마일)미만	(41)	36.6	63.4	100.0
	60km(37마일)이상 80km(50마일)미만	(36)	27.8	72.2	100.0
	80km(50마일)이상 100km(62마일)미만	(24)	37.5	62.5	100.0
	100km 이상	(242)	27.7	72.3	100.0
이동시간별 (거소-공관기준)	1시간 이내	(222)	31.1	68.9	100.0
	1~3시간 이내	(142)	25.4	74.6	100.0
	3~5시간 이내	(64)	23.4	76.6	100.0
	5시간 초과	(81)	28.4	71.6	100.0
	자동차로 이동불가	(41)	34.1	65.9	100.0
한국선거경험	있음	(444)	30.9	69.1	100.0
	없음	(106)	18.9	81.1	100.0
거주기간	3년 미만	(201)	25.9	74.1	100.0
	3~5년 미만	(102)	30.4	69.6	100.0
	5~10년 미만	(106)	23.6	76.4	100.0
	10~20년 미만	(108)	31.5	68.5	100.0
	20년 이상	(33)	45.5	54.5	100.0
직업	자영업자	(66)	37.9	62.1	100.0
	현지 근로자	(162)	27.8	72.2	100.0
	상사 주재원	(51)	45.1	54.9	100.0
	가정주부	(46)	17.4	82.6	100.0
	학생	(136)	18.4	81.6	100.0
	무직/기타/무응답	(89)	34.8	65.2	100.0

[표16-3] 홍보활동 경험 여부(미신고·미신청자)

문16) 귀하는 이번 선거에서 선거관리위원회와 공관의 공명선거 및 투표참여 홍보활동을 경험한 적이 있습니까?

(단위 : %)

구분		사례수	있다	없다	계
전체		(550)	25.5	74.5	100.0
성별	남자	(268)	27.6	72.4	100.0
	여자	(282)	23.4	76.6	100.0
연령별	만19~29세	(151)	17.2	82.8	100.0
	30대	(137)	21.2	78.8	100.0
	40대	(142)	31.7	68.3	100.0
	50대 이상	(120)	33.3	66.7	100.0
거주자격별	영주권자	(153)	32.0	68.0	100.0
	체류자	(397)	22.9	77.1	100.0
대륙별	아주	(248)	24.6	75.4	100.0
	미주	(189)	25.4	74.6	100.0
	구주	(65)	21.5	78.5	100.0
	중동	(32)	31.3	68.7	100.0
	아프리카	(16)	43.8	56.2	100.0
거주국가별	일본	(43)	23.3	76.7	100.0
	중국	(55)	23.6	76.4	100.0
	미국	(121)	27.3	72.7	100.0
	기타	(331)	25.4	74.6	100.0
이동거리별 (거소-공관기준)	20km(12마일)미만	(197)	24.4	75.6	100.0
	20km(12마일)이상 40km(25마일)미만	(105)	28.6	71.4	100.0
	40km(25마일)이상 60km(37마일)미만	(48)	37.5	62.5	100.0
	60km(37마일)이상 80km(50마일)미만	(28)	10.7	89.3	100.0
	80km(50마일)이상 100km(62마일)미만	(30)	23.3	76.7	100.0
	100km 이상	(142)	23.9	76.1	100.0
이동시간별 (거소-공관기준)	1시간 이내	(314)	25.5	74.5	100.0
	1~3시간 이내	(124)	25.0	75.0	100.0
	3~5시간 이내	(53)	26.4	73.6	100.0
	5시간 초과	(35)	22.9	77.1	100.0
	자동차로 이동불가	(24)	29.2	70.8	100.0
한국선거경험	있음	(443)	25.7	74.3	100.0
	없음	(107)	24.3	75.7	100.0
거주기간	3년 미만	(189)	20.6	79.4	100.0
	3~5년 미만	(85)	28.2	71.8	100.0
	5~10년 미만	(111)	32.4	67.6	100.0
	10~20년 미만	(125)	22.4	77.6	100.0
	20년 이상	(40)	32.5	67.5	100.0
직업	자영업자	(77)	24.7	75.3	100.0
	현지 근로자	(166)	24.7	75.3	100.0
	상사 주재원	(41)	26.8	73.2	100.0
	가정주부	(64)	35.9	64.1	100.0
	학생	(127)	20.5	79.5	100.0
	무직/기타/무응답	(75)	26.7	73.3	100.0

[표17] 홍보활동 경험매체

문17) 어떤 매체 또는 방법을 통해 정보를 획득하였습니까?

(단위 : %)

구분	사례수	중앙선거 관리위원회 인터넷 홈페이지· 페이스북, 이메일 제공자료	한국 포털사이트 (네이버, 다음 등) 광고	TV-CF 광고	공관 선거관계자의 설명회 및 홍보자료	포스터, 전단, 리플릿 등 인쇄물	신문광고	기타	
전체	(558)	35.5	29.9	14.2	9.1	4.3	2.5	4.5	
신고·신청 및 투표 여부	신고·신청 - 투표자	(261)	35.3	29.9	16.1	6.1	4.2	3.4	5.0
	신고·신청 - 미투표자	(157)	37.0	28.0	13.4	12.7	3.8	1.3	3.8
	미신고·미신청자	(140)	34.3	32.2	11.4	10.7	5.0	2.1	4.3
성별	남자	(354)	29.7	30.8	16.4	11.3	4.5	2.8	4.5
	여자	(204)	45.6	28.4	10.3	5.4	3.9	2.0	4.4
연령별	만19~29세	(111)	30.6	39.7	11.7	4.5	9.0	0.9	3.6
	30대	(114)	43.9	25.4	10.5	8.8	2.6	2.6	6.2
	40대	(174)	40.2	28.7	13.2	7.5	3.5	2.3	4.6
	50대 이상	(159)	27.7	27.7	19.5	14.4	3.1	3.8	3.8
거주자격별	영주권자	(141)	38.3	22.7	10.6	12.1	6.4	3.5	6.4
	체류자	(417)	34.5	32.4	15.3	8.2	3.6	2.2	3.8
대륙별	아주	(294)	34.7	32.7	14.6	7.1	3.1	2.4	5.4
	미주	(154)	45.5	23.4	12.3	5.8	5.2	3.9	3.9
	구주	(48)	18.8	39.6	8.3	22.9	6.2	2.1	2.1
	중동	(28)	21.4	35.7	28.6	7.1	3.6	0.0	3.6
	아프리카	(34)	32.4	17.7	14.7	23.5	8.8	0.0	2.9
거주국가별	일본	(44)	36.4	38.6	4.5	11.4	4.5	2.3	2.3
	중국	(80)	32.5	31.3	21.3	6.2	2.5	2.5	3.7
	미국	(104)	46.2	25.0	14.4	3.9	3.8	3.8	2.9
	기타	(330)	32.7	30.0	13.6	11.2	4.9	2.1	5.5
이동거리별 (거소- 공관기준)	20km(12마일)미만	(203)	33.5	30.6	10.8	12.3	5.9	2.5	4.4
	20km(12마일)이상 40km(25마일)미만	(91)	27.5	31.8	16.5	9.9	5.5	2.2	6.6
	40km(25마일)이상 60km(37마일)미만	(54)	44.4	25.9	14.8	1.9	5.6	3.7	3.7
	60km(37마일)이상 80km(50마일)미만	(21)	42.9	33.3	9.5	14.3	0.0	0.0	0.0
	80km(50마일)이상 100km(62마일)미만	(28)	42.8	28.6	17.8	0.0	3.6	3.6	3.6
	100km 이상	(161)	37.3	29.2	16.8	8.1	1.8	2.5	4.3
이동시간별 (거소- 공관기준)	1시간 이내	(316)	35.4	29.8	11.7	10.8	5.1	2.5	4.7
	1~3시간 이내	(117)	35.9	27.4	20.5	5.1	5.1	2.6	3.4
	3~5시간 이내	(55)	30.9	41.8	16.4	7.3	0.0	1.8	1.8
	5시간 초과	(44)	36.4	29.5	11.4	11.3	2.3	2.3	6.8
	자동차로 이동불가	(26)	42.3	19.2	15.4	7.7	3.9	3.8	7.7
한국선거경험	있음	(485)	35.9	28.7	15.0	9.3	4.3	2.5	4.3
	없음	(73)	32.9	38.4	8.2	8.2	4.1	2.7	5.5
거주기간	3년 미만	(166)	30.1	33.1	17.5	9.7	3.6	1.8	4.2
	3~5년 미만	(101)	37.6	31.7	12.9	7.9	3.9	3.0	3.0
	5~10년 미만	(116)	42.2	30.2	7.8	7.7	4.3	2.6	5.2
	10~20년 미만	(122)	35.3	25.4	17.2	9.0	4.9	2.5	5.7
	20년 이상	(53)	34.0	26.4	13.2	13.2	5.6	3.8	3.8
직업	자영업자	(88)	30.7	29.6	19.3	6.8	6.8	2.3	4.5
	현지 근로자	(167)	39.5	27.5	11.4	9.6	2.4	4.2	5.4
	상사 주재원	(72)	34.7	27.8	18.0	12.5	2.8	2.8	1.4
	가정주부	(57)	50.9	26.3	12.3	1.8	1.7	1.7	5.3
	학생	(95)	29.5	39.0	10.5	10.5	6.3	2.1	2.1
	무직/기타/무응답	(79)	29.1	29.1	16.5	11.4	6.3	0.0	7.6

[표17-1] 홍보활동 경험매체(신고·신청자·투표자)

문17) 어떤 매체 또는 방법을 통해 정보를 획득하였습니까?

(단위 : %)

구분		사례수	중앙선거 관리위원회 인터넷 홈페이지· 페이스북, 이메일 제공자료	한국 포털사이트 (네이버, 다음 등) 광고	TV-CF 광고	공관 선거관계자의 설명회 및 홍보자료	포스터, 전단, 리플릿 등 인쇄물	신문광고	기타
전체		(261)	35.3	29.9	16.1	6.1	4.2	3.4	5.0
성별	남자	(172)	30.2	30.2	18.6	7.6	4.1	4.1	5.2
	여자	(89)	44.9	29.2	11.2	3.4	4.5	2.3	4.5
연령별	만19~29세	(50)	26.0	46.0	10.0	2.0	12.0	2.0	2.0
	30대	(54)	42.6	20.4	14.8	7.4	3.7	1.8	9.3
	40대	(83)	42.2	27.7	14.5	3.6	2.4	2.4	7.2
	50대 이상	(74)	28.4	28.4	23.0	10.8	1.3	6.8	1.3
거주자격별	영주권자	(61)	41.0	14.7	14.7	11.5	6.6	3.3	8.2
	체류자	(200)	33.5	34.5	16.5	4.5	3.5	3.5	4.0
대륙별	아주	(156)	34.0	34.6	15.4	4.5	2.5	3.2	5.8
	미주	(75)	45.3	21.3	16.0	2.7	6.7	4.0	4.0
	구주	(14)	14.3	35.7	14.3	21.4	7.2	7.1	0.0
	중동	(8)	12.5	25.0	37.5	12.5	0.0	0.0	12.5
	아프리카	(8)	25.0	12.5	12.5	37.5	12.5	0.0	0.0
거주국가별	일본	(24)	33.3	41.7	8.3	12.5	0.0	0.0	4.2
	중국	(40)	37.5	27.5	20.0	2.5	2.5	5.0	5.0
	미국	(50)	46.0	22.0	16.0	2.0	6.0	4.0	4.0
	기타	(147)	31.3	31.3	16.3	7.5	4.8	3.4	5.4
이동거리별 (거소- 공관기준)	20km(12마일)미만	(115)	34.8	31.3	9.6	10.4	5.2	3.5	5.2
	20km(12마일)이상 40km(25마일)미만	(45)	24.5	33.3	22.2	4.4	6.7	2.2	6.7
	40km(25마일)이상 60km(37마일)미만	(21)	38.1	23.8	28.6	0.0	0.0	4.8	4.7
	60km(37마일)이상 80km(50마일)미만	(8)	50.0	25.0	12.5	12.5	0.0	0.0	0.0
	80km(50마일)이상 100km(62마일)미만	(12)	50.0	25.0	16.7	0.0	0.0	8.3	0.0
	100km 이상	(60)	38.4	28.3	20.0	1.7	3.3	3.3	5.0
이동시간별 (거소- 공관기준)	1시간 이내	(167)	34.1	30.5	13.8	7.8	4.8	3.6	5.4
	1~3시간 이내	(50)	38.0	24.0	24.0	4.0	4.0	2.0	4.0
	3~5시간 이내	(26)	30.8	38.5	19.2	3.9	0.0	3.8	3.8
	5시간 초과	(13)	38.4	30.8	15.4	0.0	0.0	7.7	7.7
	자동차로 이동불가	(5)	60.0	20.0	0.0	0.0	20.0	0.0	0.0
한국선거경험	있음	(234)	36.8	28.2	17.5	6.0	3.8	3.0	4.7
	없음	(27)	22.2	44.5	3.7	7.4	7.4	7.4	7.4
거주기간	3년 미만	(75)	29.4	33.3	20.0	6.7	1.3	4.0	5.3
	3~5년 미만	(46)	45.7	32.6	13.0	2.2	4.3	2.2	0.0
	5~10년 미만	(55)	38.2	34.6	10.9	3.6	7.3	1.8	3.6
	10~20년 미만	(60)	33.4	21.7	18.3	8.3	5.0	3.3	10.0
	20년 이상	(25)	32.0	24.0	16.0	12.0	4.0	8.0	4.0
직업	자영업자	(44)	25.0	31.8	22.7	6.8	4.6	2.3	6.8
	현지 근로자	(81)	38.3	25.9	12.3	6.2	3.7	6.2	7.4
	상사 주재원	(38)	44.7	15.8	21.1	10.5	0.0	5.3	2.6
	가정주부	(26)	46.2	30.8	11.5	0.0	0.0	3.8	7.7
	학생	(44)	31.8	45.5	6.8	4.5	11.4	0.0	0.0
	무직/기타/무응답	(28)	25.0	32.1	28.6	7.1	3.6	0.0	3.6

[표17-2] 홍보활동 경험매체(신고·신청자·미투표자)

문17) 어떤 매체 또는 방법을 통해 정보를 획득하였습니까?

(단위 : %)

구분		사례수	중앙선거 관리위원회 인터넷 홈페이지· 페이스북, 이메일 제공자료	한국 포털사이트 (네이버, 다음 등) 광고	TV-CF 광고	공관 선거관계자의 설명회 및 홍보자료	포스터, 전단, 리플릿 등 인쇄물	신문광고	기타
전체		(157)	37.0	28.0	13.4	12.7	3.8	1.3	3.8
성별	남자	(108)	34.3	30.5	13.0	13.9	3.7	1.8	2.8
	여자	(49)	42.9	22.4	14.3	10.2	4.1	0.0	6.1
연령별	만19~29세	(35)	42.9	17.1	14.3	8.6	11.4	0.0	5.7
	30대	(31)	38.7	22.6	12.9	12.9	3.2	6.5	3.2
	40대	(46)	37.0	39.1	6.5	13.1	0.0	0.0	4.3
	50대 이상	(45)	31.1	28.9	20.0	15.6	2.2	0.0	2.2
거주자격별	영주권자	(31)	45.2	25.8	9.7	12.9	3.2	0.0	3.2
	체류자	(126)	34.9	28.6	14.3	12.7	4.0	1.6	3.9
대륙별	아주	(77)	38.9	29.9	15.6	9.1	0.0	1.3	5.2
	미주	(31)	45.2	22.6	12.9	9.7	3.2	3.2	3.2
	구주	(20)	20.0	35.0	5.0	25.0	10.0	0.0	5.0
	중동	(10)	30.0	40.0	20.0	0.0	10.0	0.0	0.0
	아프리카	(19)	36.9	15.8	10.5	26.3	10.5	0.0	0.0
거주국가별	일본	(10)	40.0	40.0	0.0	10.0	0.0	10.0	0.0
	중국	(27)	37.1	29.6	25.9	3.7	0.0	0.0	3.7
	미국	(21)	38.1	28.6	19.0	9.5	0.0	4.8	0.0
	기타	(99)	36.4	26.2	10.1	16.2	6.1	0.0	5.0
이동거리별 (거소- 공관기준)	20km(12마일)미만	(40)	22.5	27.5	15.0	20.0	10.0	2.5	2.5
	20km(12마일)이상 40km(25마일)미만	(16)	37.5	37.5	6.3	12.5	0.0	0.0	6.2
	40km(25마일)이상 60km(37마일)미만	(15)	53.3	13.3	13.3	6.7	6.7	0.0	6.7
	60km(37마일)이상 80km(50마일)미만	(10)	40.0	50.0	10.0	0.0	0.0	0.0	0.0
	80km(50마일)이상 100km(62마일)미만	(9)	66.7	11.1	0.0	0.0	11.1	0.0	11.1
	100km 이상	(67)	37.3	28.4	16.4	13.4	0.0	1.5	3.0
이동시간별 (거소- 공관기준)	1시간 이내	(69)	33.3	26.1	11.6	15.9	7.2	1.5	4.4
	1~3시간 이내	(36)	38.9	25.0	22.2	5.5	2.8	2.8	2.8
	3~5시간 이내	(15)	26.7	46.7	13.3	13.3	0.0	0.0	0.0
	5시간 초과	(23)	47.8	34.8	4.4	13.0	0.0	0.0	0.0
	자동차로 이동불가	(14)	42.8	14.3	14.3	14.3	0.0	0.0	14.3
한국선거경험	있음	(137)	37.2	27.7	13.1	13.1	3.7	1.5	3.7
	없음	(20)	35.0	30.0	15.0	10.0	5.0	0.0	5.0
거주기간	3년 미만	(52)	32.7	25.0	15.4	15.4	5.8	0.0	5.7
	3~5년 미만	(31)	25.8	22.6	16.1	19.4	6.5	3.2	6.4
	5~10년 미만	(25)	52.0	32.0	4.0	8.0	0.0	4.0	0.0
	10~20년 미만	(34)	38.2	32.4	14.7	8.8	3.0	0.0	2.9
	20년 이상	(15)	46.7	33.3	13.3	6.7	0.0	0.0	0.0
직업	자영업자	(25)	44.0	28.0	16.0	4.0	8.0	0.0	0.0
	현지 근로자	(45)	46.7	31.1	11.1	6.7	0.0	0.0	4.4
	상사 주재원	(23)	26.1	47.8	8.7	17.4	0.0	0.0	0.0
	가정주부	(8)	37.5	25.0	25.0	12.5	0.0	0.0	0.0
	학생	(25)	32.0	16.0	16.0	20.0	4.0	8.0	4.0
	무직/기타/무응답	(31)	29.0	19.4	12.9	19.3	9.7	0.0	9.7

[표17-3] 홍보활동 경험매체(미신고·미신청자)

문17) 어떤 매체 또는 방법을 통해 정보를 획득하였습니까?

(단위 : %)

구분		사례수	중앙선거 관리위원회 인터넷 홈페이지· 페이스북, 이메일 제공자료	한국 포털사이트 (네이버, 다음 등) 광고	TV-CF 광고	공관 선거관계자의 설명회 및 홍보자료	포스터, 전단, 리플릿 등 인쇄물	신문광고	기타
전체		(140)	34.3	32.2	11.4	10.7	5.0	2.1	4.3
성별	남자	(74)	21.6	32.4	16.2	16.2	6.8	1.4	5.4
	여자	(66)	48.5	31.8	6.1	4.6	3.0	3.0	3.0
연령별	만19~29세	(26)	23.1	57.7	11.5	3.9	0.0	0.0	3.8
	30대	(29)	51.7	37.9	0.0	6.9	0.0	0.0	3.5
	40대	(45)	40.0	20.0	17.8	8.9	8.9	4.4	0.0
	50대 이상	(40)	22.5	25.0	12.5	20.0	7.5	2.5	10.0
거주자격별	영주권자	(49)	30.6	30.6	6.1	12.3	8.2	6.1	6.1
	체류자	(91)	36.2	33.0	14.3	9.9	3.3	0.0	3.3
대륙별	아주	(61)	31.1	31.2	11.5	11.5	8.2	1.6	4.9
	미주	(48)	45.8	27.1	6.2	8.3	4.2	4.2	4.2
	구주	(14)	21.4	50.0	7.2	21.4	0.0	0.0	0.0
	중동	(10)	20.0	40.0	30.0	10.0	0.0	0.0	0.0
	아프리카	(7)	28.6	28.6	28.5	0.0	0.0	0.0	14.3
거주국가별	일본	(10)	40.0	30.0	0.0	10.0	20.0	0.0	0.0
	중국	(13)	7.7	46.1	15.4	23.1	7.7	0.0	0.0
	미국	(33)	51.5	27.3	9.1	3.1	3.0	3.0	3.0
	기타	(84)	31.0	32.1	13.1	11.9	3.6	2.4	5.9
이동거리별 (거소- 공관기준)	20km(12마일)미만	(48)	39.6	31.2	10.4	10.4	4.2	0.0	4.2
	20km(12마일)이상 40km(25마일)미만	(30)	26.7	26.7	13.3	16.7	6.7	3.3	6.6
	40km(25마일)이상 60km(37마일)미만	(18)	44.4	38.9	0.0	0.0	11.1	5.6	0.0
	60km(37마일)이상 80km(50마일)미만	(3)	33.3	0.0	0.0	66.7	0.0	0.0	0.0
	80km(50마일)이상 100km(62마일)미만	(7)	0.0	57.1	42.9	0.0	0.0	0.0	0.0
	100km 이상	(34)	35.3	32.4	11.8	8.8	2.9	2.9	5.9
이동시간별 (거소- 공관기준)	1시간 이내	(80)	40.0	31.3	7.5	12.5	3.8	1.2	3.7
	1~3시간 이내	(31)	29.0	35.5	12.9	6.5	9.7	3.2	3.2
	3~5시간 이내	(14)	35.7	42.9	14.3	7.1	0.0	0.0	0.0
	5시간 초과	(8)	0.0	12.5	25.0	25.0	12.5	0.0	25.0
	자동차로 이동불가	(7)	28.6	28.6	28.5	0.0	0.0	14.3	0.0
한국선거경험	있음	(114)	32.5	30.7	12.3	11.4	6.1	2.6	4.4
	없음	(26)	42.3	38.5	7.7	7.7	0.0	0.0	3.8
거주기간	3년 미만	(39)	28.2	43.6	15.4	7.7	5.1	0.0	0.0
	3~5년 미만	(24)	37.5	41.7	8.3	4.2	0.0	4.2	4.1
	5~10년 미만	(36)	41.7	22.2	5.5	13.9	2.8	2.8	11.1
	10~20년 미만	(28)	35.7	25.0	17.9	10.7	7.1	3.6	0.0
	20년 이상	(13)	23.1	23.1	7.7	23.0	15.4	0.0	7.7
직업	자영업자	(19)	26.3	26.3	15.8	10.5	10.5	5.3	5.3
	현지 근로자	(41)	34.2	26.8	9.8	19.5	2.4	4.9	2.4
	상사 주재원	(11)	18.2	27.3	27.2	9.1	18.2	0.0	0.0
	가정주부	(23)	60.9	21.7	8.7	0.0	4.4	0.0	4.3
	학생	(26)	23.1	50.0	11.5	11.5	0.0	0.0	3.9
	무직/기타/무응답	(20)	35.0	40.0	5.0	5.0	5.0	0.0	10.0

[표18] 선거관리위원회와 공관의 홍보활동 효과성

문18) 귀하는 선거관리위원회와 공관의 홍보활동이 공명선거 분위기 조성 및 투표 참여율 제고에 얼마나 효과가 있었다고 생각하십니까?

(단위 : %)

구분	사례수	① 많은 효과가 있었다	② 어느 정도 효과가 있었다	③ 별로 효과가 없었다	④ 전혀 효과가 없었다	●TOP2 (①+②)	●BOT2 (③+④)	모름/ 무응답	계	4점 척도	
전체	(558)	20.4	59.0	16.0	0.7	79.4	16.7	3.9	100.0	3.03	
신고·신청 및 투표 여부	신고·신청 - 투표자	(261)	21.8	57.9	15.7	0.4	79.7	16.1	4.2	100.0	3.06
	신고·신청 - 미투표자	(157)	19.1	54.1	21.0	1.3	73.2	22.3	4.5	100.0	2.95
	미신고·미신청자	(140)	19.3	66.4	10.7	0.7	85.7	11.4	2.9	100.0	3.07
성별	남자	(354)	21.2	58.8	15.5	0.3	80.0	15.8	4.2	100.0	3.05
	여자	(204)	19.1	59.3	16.7	1.5	78.4	18.2	3.4	100.0	2.99
연령별	만19~29세	(111)	23.4	55.9	15.3	0.9	79.3	16.2	4.5	100.0	3.07
	30대	(114)	15.8	57.9	21.0	0.9	73.7	21.9	4.4	100.0	2.93
	40대	(174)	19.5	60.4	17.2	0.0	79.9	17.2	2.9	100.0	3.02
	50대 이상	(159)	22.6	60.4	11.3	1.3	83.0	12.6	4.4	100.0	3.09
거주자격별	영주권자	(141)	23.4	61.0	12.1	0.7	84.4	12.8	2.8	100.0	3.10
	체류자	(417)	19.4	58.3	17.3	0.7	77.7	18.0	4.3	100.0	3.01
대륙별	아주	(294)	19.7	58.2	17.3	0.7	77.9	18.0	4.1	100.0	3.01
	미주	(154)	21.4	61.1	12.3	0.7	82.5	13.0	4.5	100.0	3.08
	구주	(48)	20.8	54.2	18.7	2.1	75.0	20.8	4.2	100.0	2.98
	중동	(28)	17.9	60.7	21.4	0.0	78.6	21.4	0.0	100.0	2.96
	아프리카	(34)	23.5	61.8	11.8	0.0	85.3	11.8	2.9	100.0	3.12
거주국가별	일본	(44)	18.2	50.0	25.0	2.3	68.2	27.3	4.5	100.0	2.88
	중국	(80)	12.5	65.0	18.8	0.0	77.5	18.8	3.7	100.0	2.94
	미국	(104)	22.1	61.5	10.6	1.0	83.6	11.6	4.8	100.0	3.10
	기타	(330)	22.1	57.9	15.8	0.6	80.0	16.4	3.6	100.0	3.05
이동거리별 (거소- 공관기준)	20km(12마일)미만	(203)	16.7	63.1	16.3	0.5	79.8	16.8	3.4	100.0	2.99
	20km(12마일)이상 40km(25마일)미만	(91)	24.2	54.9	14.3	1.1	79.1	15.4	5.5	100.0	3.08
	40km(25마일)이상 60km(37마일)미만	(54)	24.1	59.2	14.8	1.9	83.3	16.7	0.0	100.0	3.06
	60km(37마일)이상 80km(50마일)미만	(21)	19.1	61.9	9.5	0.0	81.0	9.5	9.5	100.0	3.11
	80km(50마일)이상 100km(62마일)미만	(28)	28.6	42.9	21.4	0.0	71.5	21.4	7.1	100.0	3.08
	100km 이상	(161)	20.5	58.4	16.8	0.6	78.9	17.4	3.7	100.0	3.03
이동시간별 (거소- 공관기준)	1시간 이내	(316)	20.9	59.2	16.4	0.3	80.1	16.7	3.2	100.0	3.04
	1~3시간 이내	(117)	19.7	62.4	11.1	1.7	82.1	12.8	5.1	100.0	3.05
	3~5시간 이내	(55)	23.7	61.8	12.7	0.0	85.5	12.7	1.8	100.0	3.11
	5시간 초과	(44)	18.2	47.7	22.7	2.3	65.9	25.0	9.1	100.0	2.90
	자동차로 이동불가	(26)	15.4	53.9	26.9	0.0	69.3	26.9	3.8	100.0	2.88
한국선거경험	있음	(485)	21.0	58.4	16.1	0.6	79.4	16.7	3.9	100.0	3.04
	없음	(73)	16.4	63.0	15.1	1.4	79.5	16.4	4.1	100.0	2.99
거주기간	3년 미만	(166)	27.7	53.6	13.9	0.6	81.3	14.5	4.2	100.0	3.13
	3~5년 미만	(101)	20.8	60.4	15.8	0.0	81.2	15.8	3.0	100.0	3.05
	5~10년 미만	(116)	18.1	54.3	19.0	1.7	72.4	20.7	6.9	100.0	2.95
	10~20년 미만	(122)	12.3	66.4	18.0	0.0	78.7	18.0	3.3	100.0	2.94
	20년 이상	(53)	20.8	66.0	11.3	1.9	86.8	13.2	0.0	100.0	3.06
직업	자영업자	(88)	19.3	56.8	21.6	1.2	76.1	22.8	1.1	100.0	2.95
	현지 근로자	(167)	19.1	63.5	12.6	0.0	82.6	12.6	4.8	100.0	3.07
	상사 주재원	(72)	33.3	54.2	9.7	0.0	87.5	9.7	2.8	100.0	3.24
	가정주부	(57)	15.8	64.9	17.5	0.0	80.7	17.5	1.8	100.0	2.98
	학생	(95)	21.1	57.9	12.6	2.1	79.0	14.7	6.3	100.0	3.04
	무직/기타/무응답	(79)	15.2	53.2	25.3	1.3	68.4	26.6	5.0	100.0	2.87

[표18-1] 선거관리위원회와 공관의 홍보활동 효과성(신고·신청자-투표자)

문18) 귀하는 선거관리위원회와 공관의 홍보활동이 공명선거 분위기 조성 및 투표 참여율 제고에 얼마나 효과가 있었다고 생각하십니까?

(단위 : %)

구분		사례수	① 많은 효과가 있었다	② 어느 정도 효과가 있었다	③ 별로 효과가 없었다	④ 전혀 효과가 없었다	●TOP2 (①+②)	●BOT2 (③+④)	모름/ 무응답	계	4점 척도
전체		(261)	21.8	57.9	15.7	0.4	79.7	16.1	4.2	100.0	3.06
성별	남자	(172)	22.1	57.0	16.8	0.0	79.1	16.8	4.1	100.0	3.05
	여자	(89)	21.3	59.6	13.5	1.1	80.9	14.6	4.5	100.0	3.06
연령별	만19~29세	(50)	24.0	54.0	14.0	2.0	78.0	16.0	6.0	100.0	3.06
	30대	(54)	22.2	51.9	18.5	0.0	74.1	18.5	7.4	100.0	3.04
	40대	(83)	20.5	57.8	19.3	0.0	78.3	19.3	2.4	100.0	3.01
거주자격별	영주권자	(61)	26.2	60.7	13.1	0.0	86.9	13.1	0.0	100.0	3.13
	체류자	(200)	20.5	57.0	16.5	0.5	77.5	17.0	5.5	100.0	3.03
대륙별	아주	(156)	20.5	55.8	19.2	0.0	76.3	19.2	4.5	100.0	3.01
	미주	(75)	26.7	57.3	10.7	1.3	84.0	12.0	4.0	100.0	3.14
	구주	(14)	21.4	64.3	7.2	0.0	85.7	7.2	7.1	100.0	3.15
	중동	(8)	12.5	75.0	12.5	0.0	87.5	12.5	0.0	100.0	3.00
거주국가별	아프리카	(8)	12.5	75.0	12.5	0.0	87.5	12.5	0.0	100.0	3.00
	일본	(24)	12.5	62.5	20.8	0.0	75.0	20.8	4.2	100.0	2.91
	중국	(40)	17.5	55.0	22.5	0.0	72.5	22.5	5.0	100.0	2.95
	미국	(50)	26.0	56.0	10.0	2.0	82.0	12.0	6.0	100.0	3.13
이동거리별 (거소- 공관기준)	기타	(147)	23.1	58.5	15.0	0.0	81.6	15.0	3.4	100.0	3.08
	20km(12마일)미만	(115)	20.0	62.6	13.9	0.0	82.6	13.9	3.5	100.0	3.06
	20km(12마일)이상 40km(25마일)미만	(45)	28.9	53.3	13.3	0.0	82.2	13.3	4.5	100.0	3.16
	40km(25마일)이상 60km(37마일)미만	(21)	33.4	47.6	19.0	0.0	81.0	19.0	0.0	100.0	3.14
	60km(37마일)이상 80km(50마일)미만	(8)	25.0	62.5	12.5	0.0	87.5	12.5	0.0	100.0	3.13
	80km(50마일)이상 100km(62마일)미만	(12)	33.4	25.0	33.3	0.0	58.4	33.3	8.3	100.0	3.00
이동시간별 (거소- 공관기준)	100km 이상	(60)	13.3	61.7	16.7	1.6	75.0	18.3	6.7	100.0	2.93
	1시간 이내	(167)	25.7	56.9	15.0	0.0	82.6	15.0	2.4	100.0	3.11
	1~3시간 이내	(50)	18.0	62.0	14.0	0.0	80.0	14.0	6.0	100.0	3.04
	3~5시간 이내	(26)	19.2	65.4	11.5	0.0	84.6	11.5	3.9	100.0	3.08
	5시간 초과	(13)	0.0	30.8	38.4	7.7	30.8	46.1	23.1	100.0	2.30
한국선거경험	자동차로 이동불가	(5)	0.0	80.0	20.0	0.0	80.0	20.0	0.0	100.0	2.80
	있음	(234)	21.8	57.7	15.8	0.4	79.5	16.2	4.3	100.0	3.05
거주기간	없음	(27)	22.2	59.3	14.8	0.0	81.5	14.8	3.7	100.0	3.08
	3년 미만	(75)	30.7	48.0	17.3	1.3	78.7	18.6	2.7	100.0	3.11
	3~5년 미만	(46)	15.2	67.4	13.0	0.0	82.6	13.0	4.4	100.0	3.02
	5~10년 미만	(55)	23.6	45.5	20.0	0.0	69.1	20.0	10.9	100.0	3.04
	10~20년 미만	(60)	13.3	66.7	18.3	0.0	80.0	18.3	1.7	100.0	2.95
직업	20년 이상	(25)	24.0	76.0	0.0	0.0	100.0	0.0	0.0	100.0	3.24
	자영업자	(44)	22.7	56.8	20.5	0.0	79.5	20.5	0.0	100.0	3.02
	현지 근로자	(81)	18.5	64.2	13.6	0.0	82.7	13.6	3.7	100.0	3.05
	상사 주재원	(38)	36.9	52.6	7.9	0.0	89.5	7.9	2.6	100.0	3.30
	가정주부	(26)	19.2	65.4	15.4	0.0	84.6	15.4	0.0	100.0	3.04
	학생	(44)	22.7	50.0	11.4	2.3	72.7	13.7	13.6	100.0	3.08
무직/기타/무응답	(28)	10.7	53.6	32.1	0.0	64.3	32.1	3.6	100.0	2.78	

[표18-2] 선거관리위원회와 공관의 홍보활동 효과성(신고·신청자-미투표자)

문18) 귀하는 선거관리위원회와 공관의 홍보활동이 공명선거 분위기 조성 및 투표 참여율 제고에 얼마나 효과가 있었다고 생각하십니까?

(단위 : %)

구분		사례수	① 많은 효과가 있었다	② 어느 정도 효과가 있었다	③ 별로 효과가 없었다	④ 전혀 효과가 없었다	●TOP2 (①+②)	●BOT2 (③+④)	모름/ 무응답	계	4점 척도
전체		(157)	19.1	54.1	21.0	1.3	73.2	22.3	4.5	100.0	2.95
성별	남자	(108)	19.5	57.4	17.6	0.9	76.9	18.5	4.6	100.0	3.00
	여자	(49)	18.4	46.9	28.6	2.0	65.3	30.6	4.1	100.0	2.85
연령별	만19~29세	(35)	28.6	45.7	20.0	0.0	74.3	20.0	5.7	100.0	3.09
	30대	(31)	0.0	64.5	32.3	3.2	64.5	35.5	0.0	100.0	2.61
	40대	(46)	23.9	50.0	19.6	0.0	73.9	19.6	6.5	100.0	3.05
거주자격별	영주권자	(31)	12.9	61.3	19.4	0.0	74.2	19.4	6.4	100.0	2.93
	체류자	(126)	20.6	52.4	21.4	1.6	73.0	23.0	4.0	100.0	2.96
대륙별	아주	(77)	22.1	55.8	15.6	1.3	77.9	16.9	5.2	100.0	3.04
	미주	(31)	16.1	58.1	19.4	0.0	74.2	19.4	6.4	100.0	2.97
	구주	(20)	15.0	40.0	40.0	5.0	55.0	45.0	0.0	100.0	2.65
	중동	(10)	0.0	60.0	40.0	0.0	60.0	40.0	0.0	100.0	2.60
거주국가별	아프리카	(19)	26.3	52.6	15.8	0.0	78.9	15.8	5.3	100.0	3.11
	일본	(10)	30.0	20.0	40.0	0.0	50.0	40.0	10.0	100.0	2.89
	중국	(27)	3.7	81.5	11.1	0.0	85.2	11.1	3.7	100.0	2.92
	미국	(21)	9.5	61.9	23.8	0.0	71.4	23.8	4.8	100.0	2.85
이동거리별 (거소-공관기준)	기타	(99)	24.3	48.5	21.2	2.0	72.8	23.2	4.0	100.0	2.99
	20km(12마일)미만	(40)	17.5	57.5	20.0	2.5	75.0	22.5	2.5	100.0	2.92
	20km(12마일)이상 40km(25마일)미만	(16)	6.3	43.7	37.5	6.3	50.0	43.8	6.2	100.0	2.53
	40km(25마일)이상 60km(37마일)미만	(15)	20.0	60.0	20.0	0.0	80.0	20.0	0.0	100.0	3.00
	60km(37마일)이상 80km(50마일)미만	(10)	10.0	60.0	10.0	0.0	70.0	10.0	20.0	100.0	3.00
	80km(50마일)이상 100km(62마일)미만	(9)	11.1	55.6	22.2	0.0	66.7	22.2	11.1	100.0	2.88
이동시간별 (거소-공관기준)	100km 이상	(67)	25.4	52.2	19.4	0.0	77.6	19.4	3.0	100.0	3.06
	1시간 이내	(69)	16.0	56.5	23.2	1.4	72.5	24.6	2.9	100.0	2.90
	1~3시간 이내	(36)	13.9	58.3	16.7	2.8	72.2	19.5	8.3	100.0	2.91
	3~5시간 이내	(15)	26.7	60.0	13.3	0.0	86.7	13.3	0.0	100.0	3.13
	5시간 초과	(23)	26.1	52.2	17.4	0.0	78.3	17.4	4.3	100.0	3.09
한국선거경험	자동차로 이동불가	(14)	28.6	28.6	35.7	0.0	57.2	35.7	7.1	100.0	2.92
	있음	(137)	18.2	55.5	21.2	0.7	73.7	21.9	4.4	100.0	2.95
거주기간	없음	(20)	25.0	45.0	20.0	5.0	70.0	25.0	5.0	100.0	2.95
	3년 미만	(52)	26.9	50.0	15.4	0.0	76.9	15.4	7.7	100.0	3.13
	3~5년 미만	(31)	29.0	51.6	19.4	0.0	80.6	19.4	0.0	100.0	3.10
	5~10년 미만	(25)	12.0	52.0	28.0	8.0	64.0	36.0	0.0	100.0	2.68
	10~20년 미만	(34)	5.9	58.8	26.5	0.0	64.7	26.5	8.8	100.0	2.77
직업	20년 이상	(15)	13.3	66.7	20.0	0.0	80.0	20.0	0.0	100.0	2.93
	자영업자	(25)	8.0	52.0	32.0	4.0	60.0	36.0	4.0	100.0	2.67
	현지 근로자	(45)	15.6	64.4	13.3	0.0	80.0	13.3	6.7	100.0	3.02
	상사 주재원	(23)	30.5	56.5	13.0	0.0	87.0	13.0	0.0	100.0	3.17
	가정주부	(8)	12.5	37.5	37.5	0.0	50.0	37.5	12.5	100.0	2.71
	학생	(25)	24.0	56.0	16.0	4.0	80.0	20.0	0.0	100.0	3.00
무직/기타/무응답	(31)	22.6	41.9	29.0	0.0	64.5	29.0	6.5	100.0	2.93	

[표18-3] 선거관리위원회와 공관의 홍보활동 효과성(미신고·미신청자)

문18) 귀하는 선거관리위원회와 공관의 홍보활동이 공명선거 분위기 조성 및 투표 참여율 제고에 얼마나 효과가 있었다고 생각하십니까?

(단위 : %)

구분		사례수	① 많은 효과가 있었다	② 어느 정도 효과가 있었다	③ 별로 효과가 없었다	④ 전혀 효과가 없었다	●TOP2 (①+②)	●BOT2 (③+④)	모름/ 무응답	계	4점 척도
전체		(140)	19.3	66.4	10.7	0.7	85.7	11.4	2.9	100.0	3.07
성별	남자	(74)	21.6	64.9	9.5	0.0	86.5	9.5	4.0	100.0	3.13
	여자	(66)	16.7	68.2	12.1	1.5	84.9	13.6	1.5	100.0	3.02
연령별	만19~29세	(26)	15.4	73.1	11.5	0.0	88.5	11.5	0.0	100.0	3.04
	30대	(29)	20.7	62.1	13.8	0.0	82.8	13.8	3.4	100.0	3.07
	40대	(45)	13.3	75.6	11.1	0.0	88.9	11.1	0.0	100.0	3.02
거주자격별	50대 이상	(40)	27.5	55.0	7.5	2.5	82.5	10.0	7.5	100.0	3.16
	영주권자	(49)	26.6	61.2	6.1	2.0	87.8	8.1	4.1	100.0	3.17
대륙별	체류자	(91)	15.4	69.2	13.2	0.0	84.6	13.2	2.2	100.0	3.02
	아주	(61)	14.8	67.2	14.8	1.6	82.0	16.4	1.6	100.0	2.97
	미주	(48)	16.7	68.7	10.4	0.0	85.4	10.4	4.2	100.0	3.07
	구주	(14)	28.6	64.3	0.0	0.0	92.9	0.0	7.1	100.0	3.31
	중동	(10)	40.0	50.0	10.0	0.0	90.0	10.0	0.0	100.0	3.30
거주국가별	아프리카	(7)	28.6	71.4	0.0	0.0	100.0	0.0	0.0	100.0	3.29
	일본	(10)	20.0	50.0	20.0	10.0	70.0	30.0	0.0	100.0	2.80
	중국	(13)	15.4	61.5	23.1	0.0	76.9	23.1	0.0	100.0	2.92
	미국	(33)	24.3	69.7	3.0	0.0	94.0	3.0	3.0	100.0	3.22
이동거리별 (거소-공관기준)	기타	(84)	17.9	67.8	10.7	0.0	85.7	10.7	3.6	100.0	3.07
	20km(12마일)미만	(48)	8.3	68.8	18.7	0.0	77.1	18.7	4.2	100.0	2.89
	20km(12마일)이상 40km(25마일)미만	(30)	26.7	63.3	3.3	0.0	90.0	3.3	6.7	100.0	3.25
	40km(25마일)이상 60km(37마일)미만	(18)	16.7	72.2	5.6	5.5	88.9	11.1	0.0	100.0	3.00
	60km(37마일)이상 80km(50마일)미만	(3)	33.3	66.7	0.0	0.0	100.0	0.0	0.0	100.0	3.33
	80km(50마일)이상 100km(62마일)미만	(7)	42.9	57.1	0.0	0.0	100.0	0.0	0.0	100.0	3.43
이동시간별 (거소-공관기준)	100km 이상	(34)	23.5	64.7	11.8	0.0	88.2	11.8	0.0	100.0	3.12
	1시간 이내	(80)	15.0	66.3	13.7	0.0	81.3	13.7	5.0	100.0	3.01
	1~3시간 이내	(31)	29.0	67.8	0.0	3.2	96.8	3.2	0.0	100.0	3.23
	3~5시간 이내	(14)	28.6	57.1	14.3	0.0	85.7	14.3	0.0	100.0	3.14
	5시간 초과	(8)	25.0	62.5	12.5	0.0	87.5	12.5	0.0	100.0	3.13
한국선거경험	자동차로 이동불가	(7)	0.0	85.7	14.3	0.0	85.7	14.3	0.0	100.0	2.86
	있음	(114)	22.8	63.2	10.5	0.9	86.0	11.4	2.6	100.0	3.11
거주기간	없음	(26)	3.8	80.8	11.5	0.0	84.6	11.5	3.9	100.0	2.92
	3년 미만	(39)	23.1	69.2	5.1	0.0	92.3	5.1	2.6	100.0	3.18
	3~5년 미만	(24)	20.8	58.3	16.7	0.0	79.1	16.7	4.2	100.0	3.04
	5~10년 미만	(36)	13.9	69.4	11.1	0.0	83.3	11.1	5.6	100.0	3.03
	10~20년 미만	(28)	17.9	75.0	7.1	0.0	92.9	7.1	0.0	100.0	3.11
직업	20년 이상	(13)	23.1	46.1	23.1	7.7	69.2	30.8	0.0	100.0	2.85
	자영업자	(19)	26.3	63.2	10.5	0.0	89.5	10.5	0.0	100.0	3.16
	현지 근로자	(41)	24.4	61.0	9.7	0.0	85.4	9.7	4.9	100.0	3.15
	상사 주재원	(11)	27.3	54.5	9.1	0.0	81.8	9.1	9.1	100.0	3.20
	가정주부	(23)	13.1	73.9	13.0	0.0	87.0	13.0	0.0	100.0	3.00
	학생	(26)	15.4	73.1	11.5	0.0	88.5	11.5	0.0	100.0	3.04
무직/기타/무응답	(20)	10.0	70.0	10.0	5.0	80.0	15.0	5.0	100.0	2.89	

[표19] 정당·후보자 정보 획득 경로

문19) 귀하는 이번 선거에서 정당·후보자에 관한 정보를 주로 어떤 방법으로 얻으셨습니까?

(단위 : %)

구분		사례수	한국 포털사이트 (네이버, 다음 등)	방송·신문 등 언론보도 내용	정당·후보자의 인터넷 홈페이지	중앙선거관리위원회가 인터넷 홈페이지, 이메일로 제공하는 자료	한인단체, 가족·친구 등과의 대화	기타
전체		(2100)	40.4	38.2	6.0	5.8	4.2	5.4
신고·신청 및 투표 여부	신고·신청 - 투표자	(1000)	41.4	37.4	6.8	5.2	3.6	5.6
	신고·신청 - 미투표자	(550)	41.1	39.8	5.3	6.7	3.5	3.6
	미신고·미신청자	(550)	38.0	37.8	5.5	6.0	6.0	6.7
성별	남자	(1111)	38.6	39.8	5.3	6.1	3.7	6.5
	여자	(989)	42.5	36.3	6.9	5.5	4.7	4.1
연령별	만19~29세	(597)	43.9	33.8	7.5	6.2	6.2	2.4
	30대	(549)	40.8	36.4	6.4	5.7	3.6	7.1
	40대	(545)	42.6	38.4	4.4	5.3	2.9	6.4
	50대 이상	(409)	32.0	46.5	5.6	6.1	3.7	6.1
거주자격별	영주권자	(519)	37.0	39.3	6.7	4.4	3.7	8.9
	체류자	(1581)	41.5	37.8	5.8	6.3	4.4	4.2
대륙별	아주	(1050)	40.4	37.9	5.9	6.9	4.0	4.9
	미주	(700)	40.1	38.0	6.4	4.0	4.9	6.6
	구주	(210)	39.1	37.6	6.2	6.7	5.2	5.2
	중동	(70)	47.2	37.1	7.1	4.3	0.0	4.3
	아프리카	(70)	41.4	45.7	2.9	7.2	1.4	1.4
거주국가별	일본	(210)	42.9	33.8	6.7	8.1	2.8	5.7
	중국	(240)	41.7	42.9	2.9	7.9	1.7	2.9
	미국	(478)	37.4	41.0	6.5	3.6	5.0	6.5
	기타	(1172)	40.9	36.8	6.4	5.9	4.6	5.4
이동거리별 (거소-공관기준)	20km(12마일)미만	(747)	35.9	40.3	6.7	7.2	4.0	5.9
	20km(12마일)이상 40km(25마일)미만	(378)	41.3	36.0	5.0	5.3	6.3	6.1
	40km(25마일)이상 60km(37마일)미만	(180)	40.0	43.3	5.0	4.5	2.2	5.0
	60km(37마일)이상 80km(50마일)미만	(125)	41.6	39.2	4.8	4.0	1.6	8.8
	80km(50마일)이상 100km(62마일)미만	(88)	36.4	40.9	9.1	4.6	4.5	4.5
	100km 이상	(582)	46.2	34.6	6.0	5.3	4.1	3.8
이동시간별 (거소-공관기준)	1시간 이내	(1168)	36.6	40.0	6.4	6.5	4.2	6.3
	1~3시간 이내	(482)	45.0	36.7	4.4	5.0	4.1	4.8
	3~5시간 이내	(189)	47.6	31.8	7.9	5.8	3.7	3.2
	5시간 초과	(174)	41.4	40.8	5.7	4.0	3.5	4.6
	자동차로 이동불가	(87)	49.4	29.9	6.9	4.6	6.9	2.3
한국선거경험	있음	(1690)	39.6	38.9	6.0	6.1	4.0	5.4
	없음	(410)	43.9	35.1	6.3	4.4	4.9	5.4
거주기간	3년 미만	(698)	41.4	36.4	6.4	6.6	5.3	3.9
	3~5년 미만	(367)	47.4	34.3	3.8	7.4	2.5	4.6
	5~10년 미만	(454)	39.9	38.1	7.0	5.5	4.0	5.5
	10~20년 미만	(463)	37.2	40.6	5.6	3.9	4.5	8.2
	20년 이상	(118)	28.0	50.8	8.5	5.1	2.5	5.1
직업	자영업자	(268)	34.3	44.4	6.0	5.2	3.7	6.4
	현지 근로자	(644)	42.3	36.8	5.1	5.1	3.7	7.0
	상사 주재원	(192)	43.7	37.5	3.1	11.5	2.1	2.1
	가정주부	(223)	35.9	41.7	9.9	3.1	4.5	4.9
	학생	(485)	43.5	34.4	7.6	6.8	5.4	2.3
	무직/기타/무응답	(288)	38.2	39.2	4.5	4.5	4.9	8.7

[표19-1] 정당·후보자 정보 획득 경로(신고·신청자-투표자)

문19) 귀하는 이번 선거에서 정당·후보자에 관한 정보를 주로 어떤 방법으로 얻으셨습니까?

(단위 : %)

구분		사례수	한국 포털사이트 (네이버, 다음 등)	방송· 신문 등 언론보도 내용	정당· 후보자의 인터넷 홈페이지	중앙선거관리 위원회가 인터넷 홈페이지, 이메일로 제공하는 자료	한인단체, 가족· 친구 등과의 대화	기타
전체		(1000)	41.4	37.4	6.8	5.2	3.6	5.6
성별	남자	(542)	38.7	40.2	6.1	5.0	2.6	7.4
	여자	(458)	44.5	34.1	7.6	5.5	4.8	3.5
연령별	만19~29세	(287)	44.6	32.0	8.4	6.3	5.9	2.8
	30대	(272)	41.2	35.7	7.3	4.8	3.3	7.7
	40대	(264)	41.7	39.8	5.3	4.9	2.3	6.0
	50대 이상	(177)	36.2	45.2	5.6	4.5	2.3	6.2
거주자격별	영주권자	(241)	35.7	39.8	8.3	3.3	3.3	9.6
	체류자	(759)	43.2	36.6	6.3	5.8	3.7	4.4
대륙별	아주	(578)	42.1	35.3	7.4	6.6	3.1	5.5
	미주	(341)	39.0	40.5	5.9	3.2	5.0	6.4
	구주	(46)	43.5	41.3	4.4	4.3	2.2	4.3
	중동	(18)	66.7	22.2	5.6	5.5	0.0	0.0
	아프리카	(17)	35.3	52.9	11.8	0.0	0.0	0.0
거주국가별	일본	(133)	42.9	35.3	5.3	7.5	2.2	6.8
	중국	(120)	48.3	33.3	4.2	9.2	1.7	3.3
	미국	(239)	34.3	43.5	6.7	3.4	5.0	7.1
	기타	(508)	42.7	36.0	7.9	4.5	3.8	5.1
이동거리별 (거소- 공관기준)	20km(12마일)미만	(413)	38.0	39.5	7.0	6.8	2.7	6.0
	20km(12마일)이상 40km(25마일)미만	(203)	42.9	33.5	5.9	6.4	6.4	4.9
	40km(25마일)이상 60km(37마일)미만	(91)	34.1	49.4	6.6	4.4	3.3	2.2
	60km(37마일)이상 80km(50마일)미만	(61)	41.0	42.6	3.3	1.6	0.0	11.5
	80km(50마일)이상 100km(62마일)미만	(34)	47.1	23.5	17.7	2.9	2.9	5.9
	100km 이상	(198)	49.5	32.3	6.6	2.5	4.0	5.1
이동시간별 (거소- 공관기준)	1시간 이내	(632)	37.8	39.7	6.8	6.3	3.7	5.7
	1~3시간 이내	(216)	46.3	35.2	5.6	4.6	2.8	5.5
	3~5시간 이내	(72)	54.2	30.5	6.9	2.8	2.8	2.8
	5시간 초과	(58)	39.7	37.9	6.9	0.0	5.2	10.3
	자동차로 이동불가	(22)	59.1	13.6	18.2	0.0	9.1	0.0
한국선거경험	있음	(803)	40.6	38.9	6.7	5.2	3.0	5.6
	없음	(197)	44.6	31.5	7.1	5.1	6.1	5.6
거주기간	3년 미만	(308)	39.0	38.3	8.4	5.2	5.2	3.9
	3~5년 미만	(180)	53.3	28.3	4.5	7.2	0.6	6.1
	5~10년 미만	(237)	42.6	37.6	7.2	4.6	3.4	4.6
	10~20년 미만	(230)	37.0	40.4	5.6	3.9	4.8	8.3
	20년 이상	(45)	26.7	51.1	8.9	6.7	0.0	6.6
직업	자영업자	(125)	40.8	46.4	4.0	0.8	2.4	5.6
	현지 근로자	(316)	42.7	35.8	4.7	5.4	3.5	7.9
	상사 주재원	(100)	41.0	39.0	5.0	12.0	0.0	3.0
	가정주부	(113)	38.9	37.2	13.3	3.5	2.7	4.4
	학생	(222)	41.9	32.9	9.5	6.3	6.3	3.1
	무직/기타/무응답	(124)	40.3	39.5	5.7	3.2	4.0	7.3

[표19-2] 정당·후보자 정보 획득 경로(신고·신청자-미투표자)

문19) 귀하는 이번 선거에서 정당·후보자에 관한 정보를 주로 어떤 방법으로 얻으셨습니까?

(단위 : %)

구분		사례수	한국 포털사이트 (네이버, 다음 등)	방송· 신문 등 언론보도 내용	정당· 후보자의 인터넷 홈페이지	중앙선거관리 위원회가 인터넷 홈페이지, 이메일로 제공하는 자료	한인단체, 가족· 친구 등과의 대화	기타
전체		(550)	41.1	39.8	6.7	5.3	3.5	3.6
성별	남자	(301)	41.2	40.2	8.6	4.0	2.7	3.3
	여자	(249)	41.0	39.4	4.4	6.8	4.4	4.0
연령별	만19~29세	(159)	42.8	35.8	7.5	8.2	4.4	1.3
	30대	(140)	44.3	40.0	5.7	3.6	1.4	5.0
	40대	(139)	41.0	42.5	4.3	4.3	3.6	4.3
	50대 이상	(112)	34.8	42.0	9.8	4.5	4.5	4.4
거주자격별	영주권자	(125)	41.6	37.6	5.6	7.2	2.4	5.6
	체류자	(425)	40.9	40.5	7.1	4.7	3.8	3.0
대륙별	아주	(224)	39.7	42.4	8.5	2.7	3.1	3.6
	미주	(170)	42.4	37.1	5.9	8.8	2.9	2.9
	구주	(99)	37.4	35.3	6.1	8.1	6.0	7.1
	중동	(20)	55.0	45.0	0.0	0.0	0.0	0.0
	아프리카	(37)	45.9	46.0	5.4	0.0	2.7	0.0
거주국가별	일본	(34)	47.1	32.4	14.7	2.9	0.0	2.9
	중국	(65)	30.8	53.8	10.8	0.0	1.5	3.1
	미국	(118)	37.3	44.1	4.2	7.6	4.2	2.6
	기타	(333)	43.9	36.3	6.0	5.7	3.9	4.2
이동거리별 (거소- 공관기준)	20km(12마일)미만	(137)	34.3	43.8	9.5	3.7	5.8	2.9
	20km(12마일)이상 40km(25마일)미만	(70)	40.0	37.2	4.3	4.3	7.1	7.1
	40km(25마일)이상 60km(37마일)미만	(41)	51.2	36.6	2.5	2.4	0.0	7.3
	60km(37마일)이상 80km(50마일)미만	(36)	36.1	41.7	5.6	8.3	2.8	5.5
	80km(50마일)이상 100km(62마일)미만	(24)	29.2	54.2	8.3	4.2	0.0	4.1
	100km 이상	(242)	45.4	37.2	6.6	6.6	2.1	2.1
이동시간별 (거소- 공관기준)	1시간 이내	(222)	36.5	41.0	8.1	5.0	4.9	4.5
	1~3시간 이내	(142)	43.0	40.2	6.3	2.8	2.1	5.6
	3~5시간 이내	(64)	45.3	39.1	3.1	9.4	1.6	1.5
	5시간 초과	(81)	43.2	39.5	6.2	7.4	2.5	1.2
	자동차로 이동불가	(41)	48.8	34.1	7.3	4.9	4.9	0.0
한국선거경험	있음	(444)	40.3	39.4	7.7	5.9	3.6	3.1
	없음	(106)	44.4	41.5	2.8	2.8	2.8	5.7
거주기간	3년 미만	(201)	44.3	35.3	7.9	5.0	4.0	3.5
	3~5년 미만	(102)	43.1	39.2	10.8	2.9	2.0	2.0
	5~10년 미만	(106)	39.6	43.4	4.7	6.6	2.9	2.8
	10~20년 미만	(108)	38.9	43.5	2.8	5.6	4.6	4.6
	20년 이상	(33)	27.3	45.4	6.1	9.1	3.0	9.1
직업	자영업자	(66)	33.3	42.4	9.1	4.6	6.1	4.5
	현지 근로자	(162)	45.1	42.6	3.7	4.9	0.0	3.7
	상사 주재원	(51)	49.0	29.4	17.6	2.0	2.0	0.0
	가정주부	(46)	32.6	47.8	0.0	10.9	6.5	2.2
	학생	(136)	44.1	36.0	6.6	5.9	5.2	2.2
	무직/기타/무응답	(89)	34.8	40.4	7.9	4.5	4.5	7.9

[표19-3] 정당·후보자 정보 획득 경로(미신고·미신청자)

문19) 귀하는 이번 선거에서 정당·후보자에 관한 정보를 주로 어떤 방법으로 얻으셨습니까?

(단위 : %)

구분		사례수	한국 포털사이트 (네이버, 다음 등)	방송· 신문 등 언론보도 내용	정당· 후보자의 인터넷 홈페이지	중앙선거관리 위원회가 인터넷 홈페이지, 이메일로 제공하는 자료	한인단체, 가족· 친구 등과의 대화	기타
전체		(550)	38.0	37.8	6.0	6.0	5.5	6.7
성별	남자	(268)	35.5	38.4	5.6	7.1	5.2	8.2
	여자	(282)	40.4	37.2	6.4	5.0	5.7	5.3
연령별	만19~29세	(151)	43.7	35.1	4.6	8.6	5.3	2.7
	30대	(137)	36.5	34.3	7.3	6.6	7.3	8.0
	40대	(142)	45.8	31.7	7.0	3.5	2.8	9.2
	50대 이상	(120)	23.3	52.5	5.0	5.0	6.7	7.5
거주자격별	영주권자	(153)	35.3	39.9	5.2	5.2	3.9	10.5
	체류자	(397)	39.0	37.0	6.3	6.3	6.1	5.3
대륙별	아주	(248)	37.1	39.9	6.1	6.9	5.2	4.8
	미주	(189)	40.2	34.4	3.7	6.3	5.3	10.1
	구주	(65)	38.5	38.5	9.2	6.1	4.6	3.1
	중동	(32)	31.3	40.6	6.2	0.0	12.5	9.4
	아프리카	(16)	37.5	37.5	18.8	0.0	0.0	6.2
거주국가별	일본	(43)	39.5	30.2	4.7	7.0	14.0	4.6
	중국	(55)	40.0	50.9	1.8	1.8	3.7	1.8
	미국	(121)	43.8	33.0	3.3	5.8	5.0	9.1
	기타	(331)	35.3	38.4	7.9	6.6	4.8	7.0
이동거리별 (거소- 공관기준)	20km(12마일)미만	(197)	32.5	39.6	6.6	5.6	8.1	7.6
	20km(12마일)이상 40km(25마일)미만	(105)	39.1	40.0	3.8	5.7	3.8	7.6
	40km(25마일)이상 60km(37마일)미만	(48)	41.7	37.5	6.2	2.1	4.2	8.3
	60km(37마일)이상 80km(50마일)미만	(28)	50.0	28.6	7.1	3.6	3.6	7.1
	80km(50마일)이상 100km(62마일)미만	(30)	30.0	50.0	3.4	10.0	3.3	3.3
	100km 이상	(142)	43.0	33.1	7.0	7.8	4.2	4.9
이동시간별 (거소- 공관기준)	1시간 이내	(314)	34.1	39.8	5.7	4.8	6.7	8.9
	1~3시간 이내	(124)	45.2	35.5	4.0	8.9	4.0	2.4
	3~5시간 이내	(53)	41.5	24.5	13.2	7.6	7.5	5.7
	5시간 초과	(35)	40.0	48.6	5.7	2.9	0.0	2.8
	자동차로 이동불가	(24)	41.7	37.5	4.2	8.3	0.0	8.3
한국선거경험	있음	(443)	37.0	38.4	6.3	6.3	4.8	7.2
	없음	(107)	42.0	35.5	4.7	4.7	8.4	4.7
거주기간	3년 미만	(189)	42.3	34.4	7.4	6.9	4.8	4.2
	3~5년 미만	(85)	40.0	41.2	3.5	7.1	3.5	4.7
	5~10년 미만	(111)	34.3	34.2	8.1	6.3	7.2	9.9
	10~20년 미만	(125)	36.0	38.4	4.8	4.0	5.6	11.2
	20년 이상	(40)	30.0	55.0	2.5	5.0	7.5	0.0
직업	자영업자	(77)	24.7	42.8	9.1	3.9	10.4	9.1
	현지 근로자	(166)	38.6	33.1	6.0	7.8	6.0	8.5
	상사 주재원	(41)	43.9	43.9	2.5	7.3	0.0	2.4
	가정주부	(64)	32.8	45.3	4.7	6.3	3.1	7.8
	학생	(127)	45.7	35.4	7.9	3.9	6.3	0.8
	무직/기타/무응답	(75)	38.7	37.3	2.7	6.7	2.6	12.0

[표20] 효과적인 재외선거 제도 안내 및 공명선거 홍보방법

문20) 귀하는 재외선거 제도 안내 및 공명선거 홍보에 가장 효과적인 방법은 무엇이라고 생각하십니까?

(단위 : %)

구분	사례수	한인 포털사이트 (네이버, 다음 등) 광고	중앙선거관리위원회 인터넷 홈페이지·페이스북, 이메일 제공자료	TV-CF 광고	한인단체 소식지 및 회원과의 대화 등 이용	공관 선거관계자의 설명회, 간담회 등 개최	포스터, 전단, 리플릿 등 인쇄물	기타	
전체	(2100)	43.9	25.6	13.0	7.9	4.2	2.0	3.4	
신고·신청 및 투표 여부	신고·신청 - 투표자	(1000)	42.0	24.1	14.8	7.8	4.6	2.6	4.1
	신고·신청 - 미투표자	(550)	47.7	25.6	10.7	7.6	4.2	1.6	2.6
	미신고·미신청자	(550)	43.5	28.2	12.2	8.2	3.6	1.4	2.9
성별	남자	(1111)	44.2	23.0	14.4	8.8	4.1	1.6	3.9
	여자	(989)	43.5	28.4	11.5	6.8	4.5	2.5	2.8
연령별	만19~29세	(597)	45.1	30.1	9.2	5.2	5.0	3.7	1.7
	30대	(549)	45.4	28.2	9.7	7.8	2.7	1.8	4.4
	40대	(545)	45.1	21.7	14.3	9.2	4.0	1.7	4.0
	50대 이상	(409)	38.4	20.5	21.5	10.0	5.4	0.5	3.7
거주자격별	영주권자	(519)	40.5	24.5	15.0	8.1	4.2	1.9	5.8
	체류자	(1581)	45.0	25.9	12.4	7.8	4.2	2.1	2.6
대륙별	아주	(1050)	44.0	24.0	13.9	9.0	4.6	1.6	2.9
	미주	(700)	43.7	26.4	12.2	7.4	3.0	2.4	4.9
	구주	(210)	44.8	30.0	7.6	6.2	5.2	3.3	2.9
	중동	(70)	42.9	21.4	27.1	2.9	4.3	1.4	0.0
	아프리카	(70)	41.5	31.4	11.4	5.7	8.6	1.4	0.0
거주국가별	일본	(210)	44.3	26.7	10.5	5.7	5.2	2.8	4.8
	중국	(240)	50.8	19.6	15.4	7.5	3.8	0.8	2.1
	미국	(478)	43.3	26.6	14.7	5.4	2.5	2.3	5.2
	기타	(1172)	42.6	26.2	12.4	9.3	4.9	2.0	2.6
이동거리별 (거소-공관기준)	20km(12마일)미만	(747)	41.1	24.6	13.0	10.8	5.2	1.9	3.4
	20km(12마일)이상 40km(25마일)미만	(378)	45.2	24.1	13.8	6.6	4.2	2.4	3.7
	40km(25마일)이상 60km(37마일)미만	(180)	43.4	26.1	13.3	7.2	5.0	2.2	2.8
	60km(37마일)이상 80km(50마일)미만	(125)	44.0	20.8	14.4	4.8	4.8	2.4	8.8
	80km(50마일)이상 100km(62마일)미만	(88)	35.2	25.0	18.2	9.1	4.6	3.4	4.5
	100km 이상	(582)	47.9	28.7	11.5	5.5	2.6	1.7	2.1
이동시간별 (거소-공관기준)	1시간 이내	(1168)	42.3	25.4	12.5	8.9	5.0	2.1	3.8
	1~3시간 이내	(482)	42.7	23.4	15.4	8.1	3.7	2.5	4.2
	3~5시간 이내	(189)	50.2	27.0	12.2	3.2	4.2	1.6	1.6
	5시간 초과	(174)	46.6	28.7	13.2	7.5	0.6	1.1	2.3
	자동차로 이동불가	(87)	51.7	29.9	9.2	3.5	3.4	2.3	0.0
한국선거경험	있음	(1690)	44.4	25.0	12.9	8.1	4.3	1.9	3.4
	없음	(410)	41.7	27.8	13.4	6.8	4.2	2.7	3.4
거주기간	3년 미만	(698)	46.6	26.9	10.2	6.4	4.9	2.0	3.0
	3~5년 미만	(367)	46.9	26.4	12.5	8.2	1.9	2.2	1.9
	5~10년 미만	(454)	43.6	29.7	10.6	7.1	3.3	2.2	3.5
	10~20년 미만	(463)	40.4	20.1	17.5	10.2	5.6	1.7	4.5
	20년 이상	(118)	33.1	20.3	23.7	9.3	5.9	2.6	5.1
직업	자영업자	(268)	43.7	14.9	19.0	10.5	6.3	1.5	4.1
	현지 근로자	(644)	43.3	24.8	13.0	8.4	4.4	1.7	4.4
	상사 주재원	(192)	48.4	20.8	15.6	9.4	2.6	1.6	1.6
	가정주부	(223)	44.8	26.5	12.6	8.1	3.1	2.2	2.7
	학생	(485)	44.3	33.2	7.8	4.5	4.8	3.5	1.9
	무직/기타/무응답	(288)	40.6	26.7	14.9	8.7	3.1	1.1	4.9

[표20-1] 효과적인 재외선거 제도 안내 및 공명선거 홍보방법(신고·신청자-투표자)

문20) 귀하는 재외선거 제도 안내 및 공명선거 홍보에 가장 효과적인 방법은 무엇이라고 생각하십니까?

(단위 : %)

구분		사례수	한인 포털사이트 (네이버, 다음 등) 광고	중앙선거 관리위원회 인터넷 홈페이지· 페이스북, 이메일 제공자료	TV-CF 광고	한인단체 소식지 및 회원과의 대화 등 이용	공관 선거 관계자의 설명회, 간담회 등 개최	포스터, 전단, 리플릿 등 인쇄물	기타
전체		(1000)	42.0	24.1	14.8	7.8	4.6	2.6	4.1
성별	남자	(542)	43.0	20.5	16.0	9.6	4.1	1.8	5.0
	여자	(458)	40.8	28.4	13.3	5.7	5.2	3.5	3.1
연령별	만19~29세	(287)	44.3	27.2	10.8	4.2	5.9	5.2	2.4
	30대	(272)	43.8	26.1	12.1	7.7	2.6	2.2	5.5
	40대	(264)	41.3	20.1	15.9	11.4	4.5	1.9	4.9
거주자격별	영주권자	(241)	36.9	24.1	16.2	7.5	5.4	2.9	7.0
	체류자	(759)	43.6	24.1	14.4	7.9	4.3	2.5	3.2
	아주	(578)	44.1	23.3	14.4	8.3	4.5	1.9	3.5
대륙별	미주	(341)	40.5	24.3	14.7	7.0	3.5	4.1	5.9
	구주	(46)	32.6	34.8	10.9	10.8	6.5	2.2	2.2
	중동	(18)	33.3	16.7	44.4	0.0	5.6	0.0	0.0
	아프리카	(17)	35.3	23.5	11.8	5.9	23.5	0.0	0.0
거주국가별	일본	(133)	45.1	28.6	7.5	5.3	4.5	3.7	5.3
	중국	(120)	49.2	21.7	13.3	8.3	2.5	1.7	3.3
	미국	(239)	37.6	24.7	17.6	6.3	3.3	3.8	6.7
	기타	(508)	41.5	23.2	15.7	9.1	5.7	2.0	2.8
이동거리별 (거소- 공관기준)	20km(12마일)미만	(413)	42.9	21.3	14.5	9.9	6.1	1.9	3.4
	20km(12마일)이상 40km(25마일)미만	(203)	43.4	24.6	13.8	6.4	3.9	3.5	4.4
	40km(25마일)이상 60km(37마일)미만	(91)	37.3	26.4	16.5	6.6	6.6	3.3	3.3
	60km(37마일)이상 80km(50마일)미만	(61)	37.7	24.6	16.4	3.3	3.3	4.9	9.8
	80km(50마일)이상 100km(62마일)미만	(34)	38.2	17.7	23.5	8.8	3.0	2.9	5.9
	100km 이상	(198)	42.9	29.3	13.7	6.6	2.0	2.0	3.5
이동시간별 (거소- 공관기준)	1시간 이내	(632)	43.0	22.8	14.4	8.4	5.2	2.4	3.8
	1~3시간 이내	(216)	35.2	25.9	17.6	7.9	4.2	3.2	6.0
	3~5시간 이내	(72)	45.8	30.5	12.5	2.8	4.2	2.8	1.4
	5시간 초과	(58)	41.4	25.9	13.8	10.3	1.7	1.7	5.2
	자동차로 이동불가	(22)	68.2	18.2	9.1	0.0	0.0	4.5	0.0
한국선거경험	있음	(803)	42.5	23.3	15.1	8.3	4.4	2.2	4.2
	없음	(197)	40.1	27.4	13.7	5.6	5.6	4.1	3.5
거주기간	3년 미만	(308)	43.8	23.4	14.0	6.8	5.5	2.0	4.5
	3~5년 미만	(180)	47.8	26.7	13.9	5.5	2.2	2.2	1.7
	5~10년 미만	(237)	43.0	27.9	11.8	6.3	3.8	3.4	3.8
	10~20년 미만	(230)	36.1	20.0	17.4	11.7	5.7	3.5	5.6
	20년 이상	(45)	31.1	20.0	26.7	11.1	6.7	0.0	4.4
직업	자영업자	(125)	46.4	14.4	19.2	8.0	7.2	1.6	3.2
	현지 근로자	(316)	40.2	22.1	14.6	10.4	5.1	1.6	6.0
	상사 주재원	(100)	46.0	22.0	17.0	11.0	2.0	0.0	2.0
	가정주부	(113)	43.4	27.4	14.2	6.2	2.7	3.5	2.6
	학생	(222)	42.8	31.1	8.6	3.6	4.9	6.3	2.7
	무직/기타/무응답	(124)	36.3	25.0	21.0	7.3	4.0	0.8	5.6

[표20-2] 효과적인 재외선거 제도 안내 및 공명선거 홍보방법(신고·신청자-미투표자)

문20) 귀하는 재외선거 제도 안내 및 공명선거 홍보에 가장 효과적인 방법은 무엇이라고 생각하십니까?

(단위 : %)

구분	사례수	한인 포털사이트 (네이버, 다음 등) 광고	중앙선거관리위원회 인터넷 홈페이지·페이스북, 이메일 제공자료	TV-CF 광고	한인단체 소식지 및 회원과의 대화 등 이용	공관 선거관계자의 설명회, 간담회 등 개최	포스터, 전단, 리플릿 등 인쇄물	기타	
전체	(550)	47.7	25.6	10.7	7.6	4.2	1.6	2.6	
성별	남자	(301)	48.8	23.6	11.3	7.6	4.3	1.7	2.7
	여자	(249)	46.2	28.1	10.1	7.6	4.0	1.6	2.4
연령별	만19~29세	(159)	50.3	30.2	6.3	6.3	3.1	2.5	1.3
	30대	(140)	46.4	28.6	9.3	7.9	3.6	1.4	2.8
	40대	(139)	48.2	21.6	13.0	7.9	5.0	1.4	2.9
	50대 이상	(112)	44.6	20.5	16.1	8.9	5.4	0.9	3.6
거주자격별	영주권자	(125)	44.0	28.0	16.0	5.6	1.6	1.6	3.2
	체류자	(425)	48.7	24.9	9.2	8.2	4.9	1.7	2.4
대륙별	아주	(224)	49.6	21.0	11.6	9.4	4.9	1.3	2.2
	미주	(170)	45.9	30.0	11.2	8.2	1.8	0.6	2.3
	구주	(99)	45.5	28.3	7.1	4.0	6.1	4.0	5.0
	중동	(20)	50.0	15.0	20.0	5.0	5.0	5.0	0.0
	아프리카	(37)	48.7	32.4	8.1	5.4	5.4	0.0	0.0
거주국가별	일본	(34)	47.1	17.6	11.8	8.8	5.9	0.0	8.8
	중국	(65)	53.8	20.0	15.4	6.2	4.6	0.0	0.0
	미국	(118)	50.9	27.1	11.9	5.1	2.5	0.0	2.5
	기타	(333)	45.4	27.0	9.3	8.7	4.5	2.7	2.4
이동거리별 (거소-공관기준)	20km(12마일)미만	(137)	42.3	25.6	12.4	11.7	5.1	0.0	2.9
	20km(12마일)이상 40km(25마일)미만	(70)	48.6	22.9	15.7	7.1	1.4	2.9	1.4
	40km(25마일)이상 60km(37마일)미만	(41)	46.4	24.4	12.2	7.3	7.3	2.4	0.0
	60km(37마일)이상 80km(50마일)미만	(36)	50.0	13.9	11.1	8.3	5.6	0.0	11.1
	80km(50마일)이상 100km(62마일)미만	(24)	37.5	25.0	12.5	12.5	4.2	4.2	4.1
	100km 이상	(242)	51.2	28.5	7.9	5.0	3.7	2.1	1.6
이동시간별 (거소-공관기준)	1시간 이내	(222)	42.3	28.4	10.8	9.5	5.4	0.9	2.7
	1~3시간 이내	(142)	51.4	18.3	12.7	7.8	3.5	2.8	3.5
	3~5시간 이내	(64)	51.6	23.4	9.4	4.7	6.2	1.6	3.1
	5시간 초과	(81)	53.1	27.2	9.9	7.4	0.0	1.2	1.2
	자동차로 이동불가	(41)	46.4	36.6	7.3	2.4	4.9	2.4	0.0
한국선거경험	있음	(444)	47.5	26.3	9.9	7.9	4.3	1.8	2.3
	없음	(106)	48.1	22.6	14.2	6.6	3.8	0.9	3.8
거주기간	3년 미만	(201)	53.2	27.8	6.0	6.0	3.5	2.0	1.5
	3~5년 미만	(102)	46.1	24.5	12.8	8.8	2.9	2.0	2.9
	5~10년 미만	(106)	47.2	26.4	10.4	7.5	2.8	1.9	3.8
	10~20년 미만	(108)	41.7	23.1	16.7	10.2	6.5	0.0	1.8
	20년 이상	(33)	39.4	21.2	15.1	6.1	9.1	3.0	6.1
직업	자영업자	(66)	45.5	15.1	16.7	10.6	4.5	1.5	6.1
	현지 근로자	(162)	46.9	25.9	11.7	6.2	4.9	2.5	1.9
	상사 주재원	(51)	56.9	21.6	11.8	3.9	3.9	1.9	0.0
	가정주부	(46)	50.0	23.9	10.9	8.7	4.3	0.0	2.2
	학생	(136)	47.8	33.1	6.6	6.6	3.7	0.7	1.5
	무직/기타/무응답	(89)	43.8	24.7	10.1	11.2	3.4	2.3	4.5

[표20-3] 효과적인 재외선거 제도 안내 및 공명선거 홍보방법(미신고·미신청자)

문20) 귀하는 재외선거 제도 안내 및 공명선거 홍보에 가장 효과적인 방법은 무엇이라고 생각하십니까?

(단위 : %)

구분		사례수	한인 포털사이트 (네이버, 다음 등) 광고	중앙선거 관리위원회 인터넷 홈페이지· 페이스북, 이메일 제공자료	TV-CF 광고	한인단체 소식지 및 회원과의 대화 등 이용	공관 선거 관계자의 설명회, 간담회 등 개최	포스터, 전단, 리플릿 등 인쇄물	기타
전체		(550)	43.5	28.2	12.2	8.2	3.6	1.4	2.9
성별	남자	(268)	41.4	27.6	14.6	8.6	3.7	1.1	3.0
	여자	(282)	45.4	28.7	9.9	7.8	3.6	1.8	2.8
연령별	만19~29세	(151)	41.0	35.8	9.3	5.9	5.3	2.0	0.7
	30대	(137)	47.4	32.1	5.1	8.0	2.2	1.5	3.7
	40대	(142)	49.3	24.7	12.7	6.3	2.1	1.4	3.5
	50대 이상	(120)	35.0	18.4	23.3	13.3	5.0	0.8	4.2
거주자격별	영주권자	(153)	43.1	22.2	12.4	11.1	4.6	0.7	5.9
	체류자	(397)	43.6	30.5	12.1	7.0	3.3	1.8	1.7
대륙별	아주	(248)	38.7	28.2	14.9	10.1	4.5	1.2	2.4
	미주	(189)	47.6	27.0	8.5	7.4	3.2	1.0	5.3
	구주	(65)	52.3	29.2	6.2	6.1	3.1	3.1	0.0
	중동	(32)	43.8	28.1	21.9	3.1	3.1	0.0	0.0
	아프리카	(16)	31.3	37.5	18.8	6.2	0.0	6.2	0.0
거주국가별	일본	(43)	39.5	27.9	18.6	4.7	7.0	2.3	0.0
	중국	(55)	50.9	14.5	20.0	7.3	5.5	0.0	1.8
	미국	(121)	47.1	29.7	11.6	4.1	0.8	1.7	5.0
	기타	(331)	41.4	29.9	10.3	10.3	3.9	1.5	2.7
이동거리별 (거소- 공관기준)	20km(12마일)미만	(197)	36.5	31.0	10.1	12.2	3.6	3.0	3.6
	20km(12마일)이상 40km(25마일)미만	(105)	46.7	23.8	12.4	6.7	6.6	0.0	3.8
	40km(25마일)이상 60km(37마일)미만	(48)	52.1	27.1	8.3	8.3	0.0	0.0	4.2
	60km(37마일)이상 80km(50마일)미만	(28)	50.0	21.4	14.3	3.6	7.1	0.0	3.6
	80km(50마일)이상 100km(62마일)미만	(30)	30.0	33.3	16.7	6.7	6.7	3.3	3.3
	100km 이상	(142)	49.3	28.2	14.8	4.9	1.4	0.7	0.7
이동시간별 (거소- 공관기준)	1시간 이내	(314)	40.8	28.7	9.9	9.5	4.5	2.2	4.4
	1~3시간 이내	(124)	46.0	25.0	14.5	8.9	3.2	0.8	1.6
	3~5시간 이내	(53)	54.7	26.4	15.1	1.9	1.9	0.0	0.0
	5시간 초과	(35)	40.0	37.1	20.0	2.9	0.0	0.0	0.0
	자동차로 이동불가	(24)	45.8	29.2	12.5	8.3	4.2	0.0	0.0
한국선거경험	있음	(443)	44.7	26.9	12.2	7.9	4.1	1.3	2.9
	없음	(107)	38.3	33.6	12.2	9.3	1.9	1.9	2.8
거주기간	3년 미만	(189)	43.9	31.7	8.5	6.4	5.3	2.1	2.1
	3~5년 미만	(85)	45.9	28.2	9.4	12.9	0.0	2.4	1.2
	5~10년 미만	(111)	41.5	36.9	8.1	8.1	2.7	0.0	2.7
	10~20년 미만	(125)	47.2	17.6	18.4	7.2	4.8	0.0	4.8
	20년 이상	(40)	30.0	20.0	27.5	10.0	2.5	5.0	5.0
직업	자영업자	(77)	37.6	15.6	20.8	14.3	6.5	1.3	3.9
	현지 근로자	(166)	45.8	28.9	11.5	6.6	2.4	1.2	3.6
	상사 주재원	(41)	43.9	17.1	17.1	12.2	2.4	4.9	2.4
	가정주부	(64)	43.8	26.6	10.9	10.9	3.1	1.6	3.1
	학생	(127)	43.3	37.0	7.9	3.9	5.5	1.6	0.8
	무직/기타/무응답	(75)	44.0	32.0	10.7	8.0	1.3	0.0	4.0

[표21] 특히 홍보하여야 할 재외선거 제도

문21) 귀하는 재외선거 제도 안내 및 공명선거 홍보에 가장 효과적인 방법은 무엇이라고 생각하십니까?

(단위 : %)

구분		사례수	인터넷 신고· 신청제도	투표절차 및 방법	재외선거인 영구명부제	귀국투표제도	기타
전체		(2100)	77.7	10.7	7.5	3.2	0.9
신고·신청 및 투표 여부	신고·신청 - 투표자	(1000)	79.9	9.3	7.4	2.6	0.8
	신고·신청 - 미투표자	(550)	70.9	14.2	7.8	5.6	1.5
	미신고·미신청자	(550)	80.6	9.8	7.3	1.8	0.5
성별	남자	(1111)	78.1	9.0	8.9	3.0	1.0
	여자	(989)	77.3	12.6	5.9	3.4	0.8
연령별	만19~29세	(597)	76.2	12.9	5.9	4.3	0.7
	30대	(549)	77.6	11.8	7.3	2.6	0.7
	40대	(545)	79.3	9.7	6.2	3.5	1.3
	50대 이상	(409)	78.0	7.3	11.7	2.0	1.0
거주자격별	영주권자	(519)	74.0	11.2	12.1	1.4	1.3
	체류자	(1581)	78.9	10.6	5.9	3.8	0.8
대륙별	아주	(1050)	79.1	10.0	6.6	3.5	0.8
	미주	(700)	75.3	12.1	8.9	2.7	1.0
	구주	(210)	79.0	10.0	6.7	2.4	1.9
	중동	(70)	77.2	10.0	11.4	1.4	0.0
	아프리카	(70)	77.2	10.0	5.7	7.1	0.0
거주국가별	일본	(210)	74.8	11.0	10.9	2.4	0.9
	중국	(240)	77.1	12.9	6.3	3.3	0.4
	미국	(478)	76.8	11.5	8.6	2.3	0.8
	기타	(1172)	78.7	9.9	6.7	3.7	1.0
이동거리별 (거소- 공관기준)	20km(12마일)미만	(747)	78.4	9.4	8.2	2.7	1.3
	20km(12마일)이상 40km(25마일)미만	(378)	79.4	9.8	6.3	4.0	0.5
	40km(25마일)이상 60km(37마일)미만	(180)	75.0	17.2	6.1	1.7	0.0
	60km(37마일)이상 80km(50마일)미만	(125)	75.2	10.4	9.6	4.0	0.8
	80km(50마일)이상 100km(62마일)미만	(88)	78.4	9.1	9.1	2.3	1.1
	100km 이상	(582)	77.0	11.3	7.0	3.8	0.9
이동시간별 (거소- 공관기준)	1시간 이내	(1168)	78.3	10.5	7.3	2.8	1.1
	1~3시간 이내	(482)	77.4	9.5	8.3	4.2	0.6
	3~5시간 이내	(189)	75.1	15.4	7.4	1.6	0.5
	5시간 초과	(174)	77.0	9.2	8.0	5.8	0.0
	자동차로 이동불가	(87)	78.2	13.8	4.6	1.1	2.3
한국선거경험	있음	(1690)	78.1	9.8	7.9	3.3	0.9
	없음	(410)	76.1	14.4	5.9	2.9	0.7
거주기간	3년 미만	(698)	78.8	11.6	4.2	4.4	1.0
	3~5년 미만	(367)	80.1	10.6	5.5	3.8	0.0
	5~10년 미만	(454)	79.5	10.1	6.2	3.1	1.1
	10~20년 미만	(463)	73.6	11.0	13.2	1.1	1.1
	20년 이상	(118)	72.9	6.8	16.1	2.5	1.7
직업	자영업자	(268)	75.0	9.7	12.7	1.5	1.1
	현지 근로자	(644)	77.8	11.3	7.0	3.1	0.8
	상사 주재원	(192)	83.9	6.2	4.7	5.2	0.0
	가정주부	(223)	81.6	9.9	6.3	1.8	0.4
	학생	(485)	75.7	11.8	7.4	4.1	1.0
	무직/기타/무응답	(288)	76.4	12.2	6.6	3.1	1.7

[표21-1] 특히 홍보하여야 할 재외선거 제도(신고·신청자-투표자)

문21) 귀하는 재외선거 제도 안내 및 공명선거 홍보에 가장 효과적인 방법은 무엇이라고 생각하십니까?

(단위 : %)

구분		사례수	인터넷 신고· 신청제도	투표절차 및 방법	재외선거인 영구명부제	귀국투표제도	기타
전체		(1000)	79.9	9.3	7.4	2.6	0.8
성별	남자	(542)	79.3	7.4	10.0	2.2	1.1
	여자	(458)	80.6	11.6	4.4	3.0	0.4
연령별	만19~29세	(287)	76.7	12.5	6.6	3.8	0.4
	30대	(272)	78.7	10.6	8.1	2.2	0.4
	40대	(264)	84.5	6.1	6.4	1.9	1.1
	50대 이상	(177)	80.2	6.8	9.0	2.3	1.7
거주자격별	영주권자	(241)	75.9	9.6	13.3	0.4	0.8
	체류자	(759)	81.2	9.2	5.5	3.3	0.8
대륙별	아주	(578)	80.3	9.3	6.7	2.8	0.9
	미주	(341)	78.0	10.3	8.5	2.6	0.6
	구주	(46)	84.8	6.5	4.3	2.2	2.2
	중동	(18)	83.3	5.6	11.1	0.0	0.0
	아프리카	(17)	88.2	0.0	11.8	0.0	0.0
거주국가별	일본	(133)	76.7	9.0	10.5	3.0	0.8
	중국	(120)	80.0	13.4	5.8	0.8	0.0
	미국	(239)	79.9	9.6	8.4	1.7	0.4
	기타	(508)	80.7	8.3	6.5	3.3	1.2
이동거리별 (거소- 공관기준)	20km(12마일)미만	(413)	79.7	8.0	8.5	2.4	1.4
	20km(12마일)이상 40km(25마일)미만	(203)	77.8	10.4	6.9	4.9	0.0
	40km(25마일)이상 60km(37마일)미만	(91)	76.9	18.7	4.4	0.0	0.0
	60km(37마일)이상 80km(50마일)미만	(61)	73.8	9.8	9.8	4.9	1.7
	80km(50마일)이상 100km(62마일)미만	(34)	82.4	8.8	5.9	2.9	0.0
이동시간별 (거소- 공관기준)	100km 이상	(198)	85.3	6.6	6.6	1.0	0.5
	1시간 이내	(632)	79.7	9.2	7.3	2.7	1.1
	1~3시간 이내	(216)	78.2	10.7	7.4	3.2	0.5
	3~5시간 이내	(72)	84.7	7.0	6.9	1.4	0.0
	5시간 초과	(58)	81.0	6.9	10.4	1.7	0.0
한국선거경험	자동차로 이동불가	(22)	81.8	13.6	4.6	0.0	0.0
	있음	(803)	80.8	8.1	7.7	2.4	1.0
	없음	(197)	76.1	14.2	6.1	3.6	0.0
	3년 미만	(308)	81.5	8.8	4.2	4.5	1.0
거주기간	3~5년 미만	(180)	81.1	9.4	5.6	3.9	0.0
	5~10년 미만	(237)	81.9	10.1	5.5	2.1	0.4
	10~20년 미만	(230)	76.1	9.6	13.0	0.0	1.3
	20년 이상	(45)	73.3	6.7	17.8	0.0	2.2
	자영업자	(125)	76.8	8.0	12.0	0.8	2.4
직업	현지 근로자	(316)	79.1	11.4	6.0	2.9	0.6
	상사 주재원	(100)	84.0	4.0	7.0	5.0	0.0
	가정주부	(113)	88.5	6.2	4.4	0.9	0.0
	학생	(222)	75.7	10.8	9.5	3.6	0.4
	무직/기타/무응답	(124)	81.5	9.7	5.6	1.6	1.6

[표21-2] 특히 홍보하여야 할 재외선거 제도(신고·신청자-미투표자)

문21) 귀하는 재외선거 제도 안내 및 공명선거 홍보에 가장 효과적인 방법은 무엇이라고 생각하십니까?

(단위 : %)

구분		사례수	인터넷 신고· 신청제도	투표절차 및 방법	재외선거인 영구명부제	귀국투표제도	기타
전체		(550)	70.9	14.2	7.8	5.6	1.5
성별	남자	(301)	72.8	11.6	9.6	5.0	1.0
	여자	(249)	68.7	17.3	5.6	6.4	2.0
연령별	만19~29세	(159)	74.8	13.2	3.1	7.6	1.3
	30대	(140)	70.0	15.7	8.6	3.6	2.1
	40대	(139)	63.3	18.7	7.9	7.9	2.2
	50대 이상	(112)	75.9	8.0	13.4	2.7	0.0
거주자격별	영주권자	(125)	68.0	14.4	11.2	4.0	2.4
	체류자	(425)	71.8	14.1	6.8	6.1	1.2
대륙별	아주	(224)	70.5	16.1	6.3	6.2	0.9
	미주	(170)	65.9	15.9	11.2	4.7	2.3
	구주	(99)	75.8	10.1	8.1	4.0	2.0
	중동	(20)	80.0	10.0	5.0	5.0	0.0
	아프리카	(37)	78.4	8.1	2.7	10.8	0.0
거주국가별	일본	(34)	70.6	17.7	8.8	0.0	2.9
	중국	(65)	60.0	21.6	9.2	9.2	0.0
	미국	(118)	65.3	18.6	9.3	5.1	1.7
	기타	(333)	75.1	10.8	6.9	5.7	1.5
이동거리별 (거소- 공관기준)	20km(12마일)미만	(137)	73.0	13.1	7.3	3.7	2.9
	20km(12마일)이상 40km(25마일)미만	(70)	75.7	10.0	5.7	7.2	1.4
	40km(25마일)이상 60km(37마일)미만	(41)	68.3	17.1	9.7	4.9	0.0
	60km(37마일)이상 80km(50마일)미만	(36)	72.2	13.9	11.1	2.8	0.0
	80km(50마일)이상 100km(62마일)미만	(24)	79.2	4.2	12.5	0.0	4.1
이동시간별 (거소- 공관기준)	100km 이상	(242)	67.8	16.5	7.5	7.4	0.8
	1시간 이내	(222)	72.1	12.6	8.1	5.0	2.2
	1~3시간 이내	(142)	71.8	11.3	10.6	5.6	0.7
	3~5시간 이내	(64)	64.1	26.6	4.7	3.1	1.5
	5시간 초과	(81)	70.4	12.3	6.2	11.1	0.0
한국선거경험	자동차로 이동불가	(41)	73.2	17.1	4.9	2.4	2.4
	있음	(444)	70.3	14.0	8.6	5.8	1.3
거주기간	없음	(106)	73.6	15.1	4.7	4.7	1.9
	3년 미만	(201)	74.6	14.4	4.0	5.5	1.5
	3~5년 미만	(102)	72.5	15.7	4.9	6.9	0.0
	5~10년 미만	(106)	70.8	12.3	6.6	7.5	2.8
	10~20년 미만	(108)	62.9	16.7	16.7	2.8	0.9
직업	20년 이상	(33)	69.7	6.1	15.1	6.1	3.0
	자영업자	(66)	72.7	13.7	12.1	1.5	0.0
	현지 근로자	(162)	70.4	12.3	10.5	6.2	0.6
	상사 주재원	(51)	84.3	5.9	3.9	5.9	0.0
	가정주부	(46)	60.9	23.9	6.5	6.5	2.2
	학생	(136)	72.8	13.2	5.2	6.6	2.2
	무직/기타/무응답	(89)	65.2	19.1	6.7	5.6	3.4

[표21-3] 특히 홍보하여야 할 재외선거 제도(미신고·미신청자)

문21) 귀하는 재외선거 제도 안내 및 공명선거 홍보에 가장 효과적인 방법은 무엇이라고 생각하십니까?

(단위 : %)

구분		사례수	인터넷 신고· 신청제도	투표절차 및 방법	재외선거인 영구명부제	귀국투표제도	기타
전체		(550)	80.6	9.8	7.3	1.8	0.5
성별	남자	(268)	81.7	9.3	6.0	2.2	0.8
	여자	(282)	79.4	10.3	8.5	1.4	0.4
연령별	만19~29세	(151)	76.8	13.2	7.3	2.0	0.7
	30대	(137)	83.2	10.2	4.4	2.2	0.0
	40대	(142)	85.2	7.8	4.2	2.1	0.7
	50대 이상	(120)	76.7	7.5	14.2	0.8	0.8
거주자격별	영주권자	(153)	75.8	11.1	11.1	0.7	1.3
	체류자	(397)	82.4	9.3	5.8	2.3	0.2
대륙별	아주	(248)	84.3	6.0	6.5	2.8	0.4
	미주	(189)	78.8	12.2	7.4	1.1	0.5
	구주	(65)	80.0	12.3	6.2	0.0	1.5
	중동	(32)	71.9	12.5	15.6	0.0	0.0
	아프리카	(16)	62.5	25.0	6.3	6.2	0.0
거주국가별	일본	(43)	72.1	11.6	14.0	2.3	0.0
	중국	(55)	90.9	1.8	3.7	1.8	1.8
	미국	(121)	81.8	8.3	8.3	0.8	0.8
	기타	(331)	79.5	11.5	6.6	2.1	0.3
이동거리별 (거소- 공관기준)	20km(12마일)미만	(197)	79.7	9.7	8.1	2.5	0.0
	20km(12마일)이상 40km(25마일)미만	(105)	84.8	8.6	5.7	0.0	0.9
	40km(25마일)이상 60km(37마일)미만	(48)	77.1	14.6	6.2	2.1	0.0
	60km(37마일)이상 80km(50마일)미만	(28)	82.2	7.1	7.1	3.6	0.0
	80km(50마일)이상 100km(62마일)미만	(30)	73.4	13.3	10.0	3.3	0.0
이동시간별 (거소- 공관기준)	100km 이상	(142)	81.0	9.2	7.0	1.4	1.4
	1시간 이내	(314)	79.9	11.5	6.7	1.6	0.3
	1~3시간 이내	(124)	82.3	5.6	7.3	4.0	0.8
	3~5시간 이내	(53)	75.5	13.2	11.3	0.0	0.0
	5시간 초과	(35)	85.7	5.7	8.6	0.0	0.0
한국선거경험	자동차로 이동불가	(24)	83.3	8.3	4.2	0.0	4.2
	있음	(443)	81.0	8.8	7.4	2.3	0.5
거주기간	없음	(107)	78.5	14.0	6.6	0.0	0.9
	3년 미만	(189)	78.9	13.2	4.2	3.2	0.5
	3~5년 미만	(85)	87.1	7.0	5.9	0.0	0.0
	5~10년 미만	(111)	82.9	8.1	7.2	0.9	0.9
	10~20년 미만	(125)	78.4	8.8	10.4	1.6	0.8
직업	20년 이상	(40)	75.0	7.5	15.0	2.5	0.0
	자영업자	(77)	74.0	9.1	14.3	2.6	0.0
	현지 근로자	(166)	82.5	10.3	5.4	0.6	1.2
	상사 주재원	(41)	82.9	12.2	0.0	4.9	0.0
	가정주부	(64)	84.4	6.2	9.4	0.0	0.0
	학생	(127)	78.7	11.8	6.3	2.4	0.8
	무직/기타/무응답	(75)	81.3	8.0	8.0	2.7	0.0

[표22] 제19대 대통령선거 공정성 평가

문22) 귀하는 이번 선거가 얼마나 깨끗하고 공정하게 치러졌다고 생각하십니까?

(단위 : %)

구분		사례수	① 매우 공정 했다	② 대체로 공정 했다	③ 불공정한 편이었다	④ 매우 불공정 했다	●TOP2 (①+②)	●BOT2 (③+④)	모름/ 무응답	계	4점 척도
전체		(2100)	30.9	57.9	2.9	2.4	88.8	5.3	5.9	100.0	3.25
신고·신청 및 투표 여부	신고·신청 - 투표자	(1000)	32.1	58.7	3.0	2.6	90.8	5.6	3.6	100.0	3.25
	신고·신청 - 미투표자	(550)	28.0	57.3	3.8	2.5	85.3	6.3	8.4	100.0	3.21
	미신고·미신청자	(550)	31.7	56.9	2.0	1.8	88.6	3.8	7.6	100.0	3.28
성별	남자	(1111)	37.3	51.3	3.1	3.5	88.6	6.6	4.8	100.0	3.29
	여자	(989)	23.8	65.2	2.8	1.1	89.0	3.9	7.1	100.0	3.20
연령별	만19~29세	(597)	27.8	61.8	2.8	1.2	89.6	4.0	6.4	100.0	3.24
	30대	(549)	30.6	57.6	3.1	2.7	88.2	5.8	6.0	100.0	3.23
	40대	(545)	30.5	61.1	2.0	2.2	91.6	4.2	4.2	100.0	3.25
	50대 이상	(409)	36.4	48.2	4.2	3.9	84.6	8.1	7.3	100.0	3.26
거주자격별	영주권자	(519)	29.3	53.8	4.2	4.0	83.1	8.2	8.7	100.0	3.19
	체류자	(1581)	31.4	59.2	2.5	1.9	90.6	4.4	5.0	100.0	3.27
대륙별	아주	(1050)	31.6	58.2	3.0	2.1	89.8	5.1	5.1	100.0	3.26
	미주	(700)	29.9	57.7	3.2	3.1	87.6	6.3	6.1	100.0	3.22
	구주	(210)	25.7	60.0	1.9	1.4	85.7	3.3	11.0	100.0	3.24
	중동	(70)	40.0	51.4	1.4	2.9	91.4	4.3	4.3	100.0	3.34
	아프리카	(70)	37.1	54.3	4.3	1.4	91.4	5.7	2.9	100.0	3.31
거주국가별	일본	(210)	27.6	62.9	1.9	1.9	90.5	3.8	5.7	100.0	3.23
	중국	(240)	34.2	58.3	3.7	1.7	92.5	5.4	2.1	100.0	3.28
	미국	(478)	30.6	57.5	2.7	3.6	88.1	6.3	5.6	100.0	3.22
	기타	(1172)	31.0	57.0	3.1	2.1	88.0	5.2	6.8	100.0	3.25
이동거리별 (거소- 공관기준)	20km(12마일)미만	(747)	34.1	54.4	2.8	3.6	88.5	6.4	5.1	100.0	3.25
	20km(12마일)이상 40km(25마일)미만	(378)	31.2	60.3	2.7	0.8	91.5	3.5	5.0	100.0	3.28
	40km(25마일)이상 60km(37마일)미만	(180)	31.1	57.8	2.8	1.1	88.9	3.9	7.2	100.0	3.28
	60km(37마일)이상 80km(50마일)미만	(125)	22.4	67.2	3.2	3.2	89.6	6.4	4.0	100.0	3.13
	80km(50마일)이상 100km(62마일)미만	(88)	23.9	59.1	4.5	3.4	83.0	7.9	9.1	100.0	3.14
	100km 이상	(582)	29.4	58.6	3.1	1.9	88.0	5.0	7.0	100.0	3.24
이동시간별 (거소- 공관기준)	1시간 이내	(1168)	32.2	57.5	2.8	2.4	89.7	5.2	5.1	100.0	3.26
	1~3시간 이내	(482)	29.5	58.9	2.7	2.7	88.4	5.4	6.2	100.0	3.23
	3~5시간 이내	(189)	30.7	55.6	2.1	3.7	86.3	5.8	7.9	100.0	3.23
	5시간 초과	(174)	29.3	60.4	4.0	0.6	89.7	4.6	5.7	100.0	3.26
	자동차로 이동불가	(87)	25.3	56.3	5.7	1.2	81.6	6.9	11.5	100.0	3.19
한국선거경험	있음	(1690)	31.4	57.6	3.0	2.6	89.0	5.6	5.4	100.0	3.25
	없음	(410)	29.0	58.8	2.7	1.7	87.8	4.4	7.8	100.0	3.25
거주기간	3년 미만	(698)	30.9	59.9	2.5	1.7	90.8	4.2	5.0	100.0	3.26
	3~5년 미만	(367)	31.3	58.6	3.6	1.6	89.9	5.2	4.9	100.0	3.26
	5~10년 미만	(454)	27.8	58.8	3.3	3.5	86.6	6.8	6.6	100.0	3.19
	10~20년 미만	(463)	32.4	55.7	2.6	2.2	88.1	4.8	7.1	100.0	3.27
	20년 이상	(118)	35.6	48.3	4.2	5.1	83.9	9.3	6.8	100.0	3.23
직업	자영업자	(268)	34.0	49.6	4.1	4.8	83.6	8.9	7.5	100.0	3.22
	현지 근로자	(644)	29.2	60.2	3.3	2.5	89.4	5.8	4.8	100.0	3.22
	상사 주재원	(192)	41.2	53.6	1.1	0.5	94.8	1.6	3.6	100.0	3.41
	가정주부	(223)	24.2	65.0	2.3	0.9	89.2	3.2	7.6	100.0	3.22
	학생	(485)	30.1	60.4	3.1	1.2	90.5	4.3	5.2	100.0	3.26
	무직/기타/무응답	(288)	31.6	53.1	2.8	4.2	84.7	7.0	8.3	100.0	3.22

[표22-1] 제19대 대통령선거 공정성 평가(신고·신청자-투표자)

문22) 귀하는 이번 선거가 얼마나 깨끗하고 공정하게 치러졌다고 생각하십니까?

(단위 : %)

구분		사례수	① 매우 공정 했다	② 대체로 공정 했다	③ 불공정한 편이었다	④ 매우 불공정 했다	●TOP2 (①+②)	●BOT2 (③+④)	모름/ 무응답	계	4점 척도
전체		(1000)	32.1	58.7	3.0	2.6	90.8	5.6	3.6	100.0	3.25
성별	남자	(542)	38.4	51.8	2.9	3.9	90.2	6.8	3.0	100.0	3.29
	여자	(458)	24.7	66.8	3.0	1.1	91.5	4.1	4.4	100.0	3.20
연령별	만19~29세	(287)	27.2	65.9	2.4	1.0	93.1	3.4	3.5	100.0	3.23
	30대	(272)	32.4	55.5	4.0	3.7	87.9	7.7	4.4	100.0	3.22
	40대	(264)	30.3	62.1	2.3	2.3	92.4	4.6	3.0	100.0	3.24
	50대 이상	(177)	42.4	46.9	3.4	3.9	89.3	7.3	3.4	100.0	3.32
거주자격별	영주권자	(241)	34.0	52.7	5.0	4.1	86.7	9.1	4.2	100.0	3.22
	체류자	(759)	31.5	60.6	2.4	2.1	92.1	4.5	3.4	100.0	3.26
대륙별	아주	(578)	31.8	58.8	3.6	2.3	90.6	5.9	3.5	100.0	3.25
	미주	(341)	31.4	59.2	2.4	3.2	90.6	5.6	3.8	100.0	3.23
	구주	(46)	28.3	63.0	0.0	2.2	91.3	2.2	6.5	100.0	3.26
	중동	(18)	50.0	44.4	0.0	5.6	94.4	5.6	0.0	100.0	3.39
	아프리카	(17)	47.1	47.0	5.9	0.0	94.1	5.9	0.0	100.0	3.41
거주국가별	일본	(133)	28.6	61.6	3.0	3.0	90.2	6.0	3.8	100.0	3.20
	중국	(120)	37.5	53.3	4.2	3.3	90.8	7.5	1.7	100.0	3.27
	미국	(239)	32.6	58.6	2.1	3.8	91.2	5.9	2.9	100.0	3.24
	기타	(508)	31.5	59.3	3.1	1.8	90.8	4.9	4.3	100.0	3.26
이동거리별 (거소- 공관기준)	20km(12마일)미만	(413)	34.4	54.2	3.1	3.9	88.6	7.0	4.4	100.0	3.25
	20km(12마일)이상 40km(25마일)미만	(203)	31.0	61.1	3.5	1.0	92.1	4.5	3.4	100.0	3.27
	40km(25마일)이상 60km(37마일)미만	(91)	31.9	60.4	4.4	0.0	92.3	4.4	3.3	100.0	3.28
	60km(37마일)이상 80km(50마일)미만	(61)	26.2	67.2	3.3	3.3	93.4	6.6	0.0	100.0	3.16
	80km(50마일)이상 100km(62마일)미만	(34)	29.4	61.8	2.9	5.9	91.2	8.8	0.0	100.0	3.15
	100km 이상	(198)	30.8	61.6	1.5	2.0	92.4	3.5	4.1	100.0	3.26
이동시간별 (거소- 공관기준)	1시간 이내	(632)	32.6	57.8	3.3	2.5	90.4	5.8	3.8	100.0	3.25
	1~3시간 이내	(216)	31.0	61.1	2.8	3.2	92.1	6.0	1.9	100.0	3.22
	3~5시간 이내	(72)	36.1	52.8	1.4	4.2	88.9	5.6	5.5	100.0	3.28
	5시간 초과	(58)	31.1	65.5	0.0	0.0	96.6	0.0	3.4	100.0	3.32
	자동차로 이동불가	(22)	18.2	63.6	9.1	0.0	81.8	9.1	9.1	100.0	3.10
한국선거경험	있음	(803)	31.9	58.6	3.1	3.0	90.5	6.1	3.4	100.0	3.24
	없음	(197)	33.0	58.9	2.5	1.0	91.9	3.5	4.6	100.0	3.30
거주기간	3년 미만	(308)	27.9	64.3	2.0	1.9	92.2	3.9	3.9	100.0	3.23
	3~5년 미만	(180)	35.0	56.1	3.4	3.3	91.1	6.7	2.2	100.0	3.26
	5~10년 미만	(237)	27.4	61.2	3.8	2.5	88.6	6.3	5.1	100.0	3.20
	10~20년 미만	(230)	38.3	52.6	3.0	2.6	90.9	5.6	3.5	100.0	3.31
	20년 이상	(45)	42.2	48.9	4.5	4.4	91.1	8.9	0.0	100.0	3.29
직업	자영업자	(125)	38.4	49.6	6.4	1.6	88.0	8.0	4.0	100.0	3.30
	현지 근로자	(316)	31.0	60.4	3.2	4.1	91.4	7.3	1.3	100.0	3.20
	상사 주재원	(100)	42.0	53.0	0.0	1.0	95.0	1.0	4.0	100.0	3.42
	가정주부	(113)	26.5	62.8	1.8	1.8	89.3	3.6	7.1	100.0	3.23
	학생	(222)	28.8	64.4	2.7	1.4	93.2	4.1	2.7	100.0	3.24
	무직/기타/무응답	(124)	31.5	54.0	3.2	4.0	85.5	7.2	7.3	100.0	3.22

[표22-2] 제19대 대통령선거 공정성 평가(신고·신청자-미투표자)

문22) 귀하는 이번 선거가 얼마나 깨끗하고 공정하게 치러졌다고 생각하십니까?

(단위 : %)

구분		사례수	① 매우 공정 했다	② 대체로 공정 했다	③ 불공정한 편이었다	④ 매우 불공정 했다	●TOP2 (①+②)	●BOT2 (③+④)	모름/ 무응답	계	4점 척도
전체		(550)	28.0	57.3	3.8	2.5	85.3	6.3	8.4	100.0	3.21
성별	남자	(301)	31.9	53.8	4.3	3.0	85.7	7.3	7.0	100.0	3.23
	여자	(249)	23.3	61.5	3.2	2.0	84.8	5.2	10.0	100.0	3.18
연령별	만19~29세	(159)	29.5	51.6	5.0	1.3	81.1	6.3	12.6	100.0	3.25
	30대	(140)	28.6	55.0	4.3	3.6	83.6	7.9	8.5	100.0	3.19
	40대	(139)	27.3	64.7	2.2	2.2	92.0	4.4	3.6	100.0	3.22
	50대 이상	(112)	25.9	58.9	3.6	3.6	84.8	7.2	8.0	100.0	3.17
거주자격별	영주권자	(125)	21.6	60.0	4.0	4.0	81.6	8.0	10.4	100.0	3.11
	체류자	(425)	29.9	56.5	3.8	2.1	86.4	5.9	7.7	100.0	3.24
대륙별	아주	(224)	26.4	58.0	3.6	3.1	84.4	6.7	8.9	100.0	3.18
	미주	(170)	28.8	55.3	5.3	2.9	84.1	8.2	7.7	100.0	3.19
	구주	(99)	25.3	59.6	3.0	2.0	84.9	5.0	10.1	100.0	3.20
	중동	(20)	35.0	55.0	0.0	0.0	90.0	0.0	10.0	100.0	3.39
	아프리카	(37)	37.8	56.8	2.7	0.0	94.6	2.7	2.7	100.0	3.36
거주국가별	일본	(34)	20.6	61.8	0.0	0.0	82.4	0.0	17.6	100.0	3.25
	중국	(65)	23.1	69.2	3.1	0.0	92.3	3.1	4.6	100.0	3.21
	미국	(118)	28.8	56.8	3.4	3.4	85.6	6.8	7.6	100.0	3.20
	기타	(333)	29.4	54.7	4.5	3.0	84.1	7.5	8.4	100.0	3.21
이동거리별 (거소- 공관기준)	20km(12마일)미만	(137)	32.9	54.0	2.9	3.6	86.9	6.5	6.6	100.0	3.24
	20km(12마일)이상 40km(25마일)미만	(70)	30.0	58.6	0.0	0.0	88.6	0.0	11.4	100.0	3.34
	40km(25마일)이상 60km(37마일)미만	(41)	31.7	48.8	2.4	4.9	80.5	7.3	12.2	100.0	3.22
	60km(37마일)이상 80km(50마일)미만	(36)	22.2	66.7	0.0	0.0	88.9	0.0	11.1	100.0	3.25
	80km(50마일)이상 100km(62마일)미만	(24)	16.7	54.1	12.5	4.2	70.8	16.7	12.5	100.0	2.95
	100km 이상	(242)	26.0	59.1	5.4	2.5	85.1	7.9	7.0	100.0	3.17
이동시간별 (거소- 공관기준)	1시간 이내	(222)	32.0	56.7	1.8	2.3	88.7	4.1	7.2	100.0	3.28
	1~3시간 이내	(142)	23.9	59.2	4.2	2.1	83.1	6.3	10.6	100.0	3.17
	3~5시간 이내	(64)	29.7	50.0	3.1	6.3	79.7	9.4	10.9	100.0	3.16
	5시간 초과	(81)	23.5	61.7	7.4	1.2	85.2	8.6	6.2	100.0	3.14
	자동차로 이동불가	(41)	26.8	56.1	7.3	2.5	82.9	9.8	7.3	100.0	3.16
한국선거경험	있음	(444)	29.5	57.0	4.1	2.2	86.5	6.3	7.2	100.0	3.23
	없음	(106)	21.7	58.5	2.8	3.8	80.2	6.6	13.2	100.0	3.13
거주기간	3년 미만	(201)	32.8	53.2	4.5	2.5	86.0	7.0	7.0	100.0	3.25
	3~5년 미만	(102)	26.5	59.8	4.9	0.0	86.3	4.9	8.8	100.0	3.24
	5~10년 미만	(106)	24.5	55.7	3.8	4.7	80.2	8.5	11.3	100.0	3.13
	10~20년 미만	(108)	25.9	64.8	1.9	0.9	90.7	2.8	6.5	100.0	3.24
	20년 이상	(33)	21.2	54.6	3.0	9.1	75.8	12.1	12.1	100.0	3.00
직업	자영업자	(66)	24.2	56.1	1.5	9.1	80.3	10.6	9.1	100.0	3.05
	현지 근로자	(162)	25.9	59.3	6.2	1.2	85.2	7.4	7.4	100.0	3.19
	상사 주재원	(51)	35.3	56.9	3.9	0.0	92.2	3.9	3.9	100.0	3.33
	가정주부	(46)	21.8	71.7	2.2	0.0	93.5	2.2	4.3	100.0	3.20
	학생	(136)	32.4	50.7	5.1	1.5	83.1	6.6	10.3	100.0	3.27
	무직/기타/무응답	(89)	27.0	57.3	0.0	4.5	84.3	4.5	11.2	100.0	3.20

[표22-3] 제19대 대통령선거 공정성 평가(미신고·미신청자)

문22) 귀하는 이번 선거가 얼마나 깨끗하고 공정하게 치러졌다고 생각하십니까?

(단위 : %)

구분		사례수	① 매우 공정했다	② 대체로 공정했다	③ 불공정한 편이었다	④ 매우 불공정했다	●TOP2 (①+②)	●BOT2 (③+④)	모름/ 무응답	계	4점 척도
전체		(550)	31.7	56.9	2.0	1.8	88.6	3.8	7.6	100.0	3.28
성별	남자	(268)	41.0	47.4	1.9	3.4	88.4	5.3	6.3	100.0	3.35
	여자	(282)	22.7	66.0	2.1	0.3	88.7	2.4	8.9	100.0	3.22
연령별	만19~29세	(151)	27.2	64.9	1.3	1.3	92.1	2.6	5.3	100.0	3.24
	30대	(137)	29.2	64.2	0.0	0.0	93.4	0.0	6.6	100.0	3.31
	40대	(142)	33.8	55.6	1.4	2.1	89.4	3.5	7.1	100.0	3.30
	50대 이상	(120)	37.5	40.0	5.8	4.2	77.5	10.0	12.5	100.0	3.27
거주자격별	영주권자	(153)	28.1	50.3	3.3	3.9	78.4	7.2	14.4	100.0	3.20
	체류자	(397)	33.0	59.5	1.5	1.0	92.5	2.5	5.0	100.0	3.31
대륙별	아주	(248)	35.9	56.9	1.2	0.8	92.8	2.0	5.2	100.0	3.35
	미주	(189)	28.0	57.2	2.6	3.2	85.2	5.8	9.0	100.0	3.21
	구주	(65)	24.6	58.5	1.5	0.0	83.1	1.5	15.4	100.0	3.27
	중동	(32)	37.5	53.1	3.2	3.1	90.6	6.3	3.1	100.0	3.29
	아프리카	(16)	25.0	56.3	6.3	6.2	81.3	12.5	6.2	100.0	3.07
거주국가별	일본	(43)	30.2	67.5	0.0	0.0	97.7	0.0	2.3	100.0	3.31
	중국	(55)	40.0	56.4	3.6	0.0	96.4	3.6	0.0	100.0	3.36
	미국	(121)	28.1	56.2	3.3	3.3	84.3	6.6	9.1	100.0	3.20
	기타	(331)	31.7	55.9	1.5	1.8	87.6	3.3	9.1	100.0	3.29
이동거리별 (거소- 공관기준)	20km(12마일)미만	(197)	34.5	54.8	2.0	3.1	89.3	5.1	5.6	100.0	3.28
	20km(12마일)이상 40km(25마일)미만	(105)	32.4	60.0	2.9	0.9	92.4	3.8	3.8	100.0	3.29
	40km(25마일)이상 60km(37마일)미만	(48)	29.2	60.4	0.0	0.0	89.6	0.0	10.4	100.0	3.33
	60km(37마일)이상 80km(50마일)미만	(28)	14.3	67.9	7.1	7.1	82.2	14.2	3.6	100.0	2.93
	80km(50마일)이상 100km(62마일)미만	(30)	23.3	60.0	0.0	0.0	83.3	0.0	16.7	100.0	3.28
	100km 이상	(142)	33.1	53.5	1.4	0.7	86.6	2.1	11.3	100.0	3.34
이동시간별 (거소- 공관기준)	1시간 이내	(314)	31.5	57.7	2.5	2.2	89.2	4.7	6.1	100.0	3.26
	1~3시간 이내	(124)	33.1	54.8	0.8	2.4	87.9	3.2	8.9	100.0	3.30
	3~5시간 이내	(53)	24.5	66.1	1.9	0.0	90.6	1.9	7.5	100.0	3.24
	5시간 초과	(35)	40.0	48.6	2.8	0.0	88.6	2.8	8.6	100.0	3.41
	자동차로 이동불가	(24)	29.2	50.0	0.0	0.0	79.2	0.0	20.8	100.0	3.37
한국선거경험	있음	(443)	32.3	56.4	1.8	2.0	88.7	3.8	7.5	100.0	3.29
	없음	(107)	29.0	58.9	2.8	0.9	87.9	3.7	8.4	100.0	3.27
거주기간	3년 미만	(189)	33.9	59.8	1.0	0.5	93.7	1.5	4.8	100.0	3.33
	3~5년 미만	(85)	29.4	62.4	2.3	0.0	91.8	2.3	5.9	100.0	3.29
	5~10년 미만	(111)	31.5	56.8	1.8	4.5	88.3	6.3	5.4	100.0	3.22
	10~20년 미만	(125)	27.2	53.6	2.4	2.4	80.8	4.8	14.4	100.0	3.23
	20년 이상	(40)	40.0	42.5	5.0	2.5	82.5	7.5	10.0	100.0	3.33
직업	자영업자	(77)	35.1	44.1	2.6	6.5	79.2	9.1	11.7	100.0	3.22
	현지 근로자	(166)	28.9	60.9	0.6	0.6	89.8	1.2	9.0	100.0	3.30
	상사 주재원	(41)	46.4	51.2	0.0	0.0	97.6	0.0	2.4	100.0	3.48
	가정주부	(64)	21.9	64.1	3.1	0.0	86.0	3.1	10.9	100.0	3.21
	학생	(127)	29.9	63.8	1.6	0.8	93.7	2.4	3.9	100.0	3.28
	무직/기타/무응답	(75)	37.3	46.7	5.3	4.0	84.0	9.3	6.7	100.0	3.26

[표23] 제19대 대통령선거 공정성 평가 이유

문23) 귀하는 이번 선거가 깨끗하게 치러졌다고 평가한 이유는 무엇입니까?

(단위 : %)

구분	사례수	유권자들의 공명선거에 대한 의식수준이 높아서	단체 등의 선거 개입이 없었기 때문에	선거관리 위원회와 공관의 적극적인 홍보 및 사전 예방활동 때문에	언론의 공정한 보도에 때문에	불법 행위자에 대한 국내 입국 제한 등 제제 조치 때문에	기타	
전체	(1864)	69.5	13.3	10.4	4.1	1.0	1.7	
신고·신청 및 투표 여부	신고·신청 - 투표자	(908)	70.5	12.8	10.0	4.3	1.1	1.3
	신고·신청 - 미투표자	(469)	70.4	12.4	10.9	3.6	0.6	2.1
	미신고·미신청자	(487)	66.9	15.2	10.7	4.1	1.2	1.9
성별	남자	(984)	71.6	11.8	11.0	4.1	0.5	1.0
	여자	(880)	67.1	15.0	9.8	4.1	1.6	2.4
연령별	만19~29세	(535)	52.0	20.5	13.8	6.2	3.0	4.5
	30대	(484)	72.7	14.5	8.5	3.3	0.2	0.8
	40대	(499)	80.6	7.6	8.0	2.8	0.4	0.6
	50대 이상	(346)	76.3	8.7	11.3	3.7	0.0	0.0
거주자격별	영주권자	(431)	76.8	10.0	9.0	3.2	0.5	0.5
	체류자	(1433)	67.4	14.3	10.8	4.3	1.2	2.0
대륙별	아주	(943)	69.1	14.0	10.3	4.4	0.7	1.5
	미주	(613)	69.7	13.2	9.6	3.9	1.3	2.3
	구주	(180)	68.3	11.1	12.2	4.5	2.2	1.7
	중동	(64)	76.6	12.5	7.8	3.1	0.0	0.0
	아프리카	(64)	70.3	10.9	17.2	1.6	0.0	0.0
거주국가별	일본	(190)	63.7	22.1	8.4	4.2	0.0	1.6
	중국	(222)	73.0	12.6	8.6	2.7	0.9	2.2
	미국	(421)	74.8	11.2	7.1	4.0	1.2	1.7
	기타	(1031)	67.7	12.7	12.5	4.4	1.2	1.5
이동거리별 (거소- 공관기준)	20km(12마일)미만	(661)	66.4	13.3	13.0	4.7	1.1	1.5
	20km(12마일)이상 40km(25마일)미만	(346)	72.0	12.7	9.2	3.5	1.2	1.4
	40km(25마일)이상 60km(37마일)미만	(160)	63.1	15.6	13.8	5.6	1.3	0.6
	60km(37마일)이상 80km(50마일)미만	(112)	72.3	13.4	8.0	2.7	1.8	1.8
	80km(50마일)이상 100km(62마일)미만	(73)	71.2	15.1	4.1	5.5	2.7	1.4
	100km 이상	(512)	73.1	12.7	8.2	3.3	0.4	2.3
이동시간별 (거소- 공관기준)	1시간 이내	(1048)	67.7	13.5	12.1	4.6	1.0	1.1
	1~3시간 이내	(426)	71.4	14.1	8.5	2.3	1.4	2.3
	3~5시간 이내	(163)	76.7	11.6	8.6	3.1	0.0	0.0
	5시간 초과	(156)	75.0	11.5	7.0	2.6	1.3	2.6
	자동차로 이동불가	(71)	57.7	14.1	8.5	12.7	0.0	7.0
한국선거경험	있음	(1504)	71.6	13.0	9.6	3.7	0.6	1.5
	없음	(360)	60.8	14.5	13.6	5.8	2.8	2.5
거주기간	3년 미만	(634)	60.7	18.0	11.3	5.4	1.9	2.7
	3~5년 미만	(330)	69.4	14.9	10.0	3.3	0.3	2.1
	5~10년 미만	(393)	76.1	9.9	7.9	3.6	1.0	1.5
	10~20년 미만	(408)	77.0	8.1	11.3	2.9	0.5	0.2
	20년 이상	(99)	69.7	13.1	12.1	5.1	0.0	0.0
직업	자영업자	(224)	75.0	8.9	10.7	5.4	0.0	0.0
	현지 근로자	(576)	74.5	12.0	8.7	2.8	0.3	1.7
	상사 주재원	(182)	75.8	10.4	8.8	4.4	0.0	0.6
	가정주부	(199)	76.4	12.6	7.5	2.5	1.0	0.0
	학생	(439)	51.7	21.9	13.9	5.9	2.7	3.9
	무직/기타/무응답	(244)	74.6	7.8	11.5	3.7	1.2	1.2

[표23-1] 제19대 대통령선거 공정성 평가 이유(신고·신청자-투표자)

문23) 귀하는 이번 선거가 깨끗하게 치러졌다고 평가한 이유는 무엇입니까?

(단위 : %)

구분		사례수	유권자들의 공명선거에 대한 의식수준이 높아서	단체 등의 선거 개입이 없었기 때문에	선거관리 위원회와 공관의 적극적인 홍보 및 사전 예방활동 때문에	언론의 공정한 보도에 때문에	불법 행위자에 대한 국내 입국 제한 등 제제 조치 때문에	기타
전체		(908)	70.5	12.8	10.0	4.3	1.1	1.3
성별	남자	(489)	72.6	11.1	10.4	4.5	0.6	0.8
	여자	(419)	68.0	14.8	9.5	4.1	1.7	1.9
연령별	만19~29세	(267)	54.3	19.1	13.9	6.0	3.0	3.7
	30대	(239)	74.9	11.7	9.2	3.4	0.4	0.4
	40대	(244)	80.3	9.4	6.2	3.3	0.4	0.4
	50대 이상	(158)	75.9	8.9	10.8	4.4	0.0	0.0
거주자격별	영주권자	(209)	73.2	11.5	10.0	3.8	1.0	0.5
	체류자	(699)	69.7	13.2	10.0	4.4	1.1	1.6
대륙별	아주	(524)	71.0	12.8	9.7	4.6	0.8	1.1
	미주	(309)	71.2	12.3	9.1	3.9	1.9	1.6
	구주	(42)	64.3	11.9	14.3	7.1	0.0	2.4
	중동	(17)	70.6	23.5	5.9	0.0	0.0	0.0
	아프리카	(16)	56.3	12.5	31.2	0.0	0.0	0.0
거주국가별	일본	(120)	67.5	20.0	8.4	3.3	0.0	0.8
	중국	(109)	71.6	12.8	8.3	4.6	0.9	1.8
	미국	(218)	76.2	9.6	6.4	4.6	1.8	1.4
	기타	(461)	68.3	12.4	12.6	4.3	1.1	1.3
이동거리별 (거소- 공관기준)	20km(12마일)미만	(366)	67.7	13.4	12.3	4.1	1.4	1.1
	20km(12마일)이상 40km(25마일)미만	(187)	71.1	12.8	10.2	4.8	1.1	0.0
	40km(25마일)이상 60km(37마일)미만	(84)	66.7	10.7	13.1	8.3	0.0	1.2
	60km(37마일)이상 80km(50마일)미만	(57)	77.2	12.3	1.8	1.7	3.5	3.5
	80km(50마일)이상 100km(62마일)미만	(31)	71.0	16.1	6.5	3.2	3.2	0.0
	100km 이상	(183)	74.9	12.0	7.1	3.3	0.0	2.7
이동시간별 (거소- 공관기준)	1시간 이내	(571)	68.1	13.3	11.8	5.1	1.2	0.5
	1~3시간 이내	(199)	74.4	13.1	8.0	1.0	1.5	2.0
	3~5시간 이내	(64)	73.4	17.2	6.3	3.1	0.0	0.0
	5시간 초과	(56)	80.4	5.4	7.1	1.8	0.0	5.3
	자동차로 이동불가	(18)	61.1	0.0	0.0	27.8	0.0	11.1
한국선거경험	있음	(727)	73.3	11.7	9.4	4.1	0.7	0.8
	없음	(181)	59.1	17.1	12.7	5.0	2.8	3.3
거주기간	3년 미만	(284)	64.1	14.8	12.0	5.3	1.7	2.1
	3~5년 미만	(164)	69.5	17.7	7.3	4.3	0.0	1.2
	5~10년 미만	(210)	73.4	9.5	10.5	3.8	1.4	1.4
	10~20년 미만	(209)	76.5	8.6	9.6	3.8	1.0	0.5
	20년 이상	(41)	73.2	17.1	7.3	2.4	0.0	0.0
직업	자영업자	(110)	75.5	10.9	10.0	3.6	0.0	0.0
	현지 근로자	(289)	76.8	12.8	6.9	1.8	0.0	1.7
	상사 주재원	(95)	71.6	9.5	10.5	8.4	0.0	0.0
	가정주부	(101)	79.2	9.9	5.9	3.0	2.0	0.0
	학생	(207)	52.6	19.8	14.0	6.8	3.4	3.4
	무직/기타/무응답	(106)	73.6	6.6	14.2	4.7	0.9	0.0

[표23-2] 제19대 대통령선거 공정성 평가 이유(신고·신청자-미투표자)

문23) 귀하는 이번 선거가 깨끗하게 치러졌다고 평가한 이유는 무엇입니까?

(단위 : %)

구분	사례수	유권자들의 공명선거에 대한 의식수준이 높아서	단체 등의 선거 개입이 없었기 때문에	선거관리 위원회와 공관의 적극적인 홍보 및 사전 예방활동 때문에	언론의 공정한 보도 때문에	불법 행위자에 대한 국내 입국 제한 등 제제 조치 때문에	기타	
전체	(469)	70.4	12.4	10.9	3.6	0.6	2.1	
성별	남자	(258)	69.8	11.6	12.0	4.3	0.4	1.9
	여자	(211)	71.1	13.3	9.5	2.8	0.9	2.4
연령별	만19~29세	(129)	53.5	18.6	14.8	5.4	2.3	5.4
	30대	(117)	71.0	16.2	6.8	4.3	0.0	1.7
	40대	(128)	82.8	4.7	10.1	1.6	0.0	0.8
	50대 이상	(95)	75.8	9.5	11.6	3.1	0.0	0.0
거주자격별	영주권자	(102)	80.4	9.8	6.9	1.9	0.0	1.0
	체류자	(367)	67.6	13.1	12.0	4.1	0.8	2.4
대륙별	아주	(189)	70.4	13.2	10.6	2.7	0.5	2.6
	미주	(143)	69.2	10.5	11.9	4.9	0.7	2.8
	구주	(84)	70.2	14.3	9.5	3.6	1.2	1.2
	중동	(18)	77.8	5.6	11.1	5.5	0.0	0.0
	아프리카	(35)	71.4	14.3	11.4	2.9	0.0	0.0
거주국가별	일본	(28)	57.2	21.4	7.2	7.1	0.0	7.1
	중국	(60)	80.0	8.3	8.3	0.0	1.7	1.7
	미국	(101)	75.2	9.9	7.9	5.0	0.0	2.0
	기타	(280)	67.9	13.2	12.8	3.6	0.7	1.8
이동거리별 (거소- 공관기준)	20km(12마일)미만	(119)	68.1	10.9	15.1	4.2	0.0	1.7
	20km(12마일)이상 40km(25마일)미만	(62)	72.6	12.9	8.1	0.0	1.6	4.8
	40km(25마일)이상 60km(37마일)미만	(33)	69.7	9.1	15.2	3.0	3.0	0.0
	60km(37마일)이상 80km(50마일)미만	(32)	59.4	18.8	15.6	6.2	0.0	0.0
	80km(50마일)이상 100km(62마일)미만	(17)	82.3	11.8	0.0	0.0	5.9	0.0
	100km 이상	(206)	71.9	12.6	8.7	4.4	0.0	2.4
이동시간별 (거소- 공관기준)	1시간 이내	(197)	69.5	10.7	13.7	3.1	0.5	2.5
	1~3시간 이내	(118)	69.5	16.1	7.6	3.4	1.7	1.7
	3~5시간 이내	(51)	80.4	5.9	11.8	1.9	0.0	0.0
	5시간 초과	(69)	75.4	14.5	5.8	2.9	0.0	1.4
	자동차로 이동불가	(34)	52.9	14.7	14.7	11.8	0.0	5.9
한국선거경험	있음	(384)	71.4	13.5	9.9	2.9	0.5	1.8
	없음	(85)	65.9	7.1	15.3	7.0	1.2	3.5
거주기간	3년 미만	(173)	57.8	20.8	10.4	6.4	1.1	3.5
	3~5년 미만	(88)	70.5	7.9	14.8	2.3	1.1	3.4
	5~10년 미만	(85)	84.7	7.1	3.5	3.5	0.0	1.2
	10~20년 미만	(98)	81.6	6.1	12.3	0.0	0.0	0.0
	20년 이상	(25)	64.0	12.0	20.0	4.0	0.0	0.0
직업	자영업자	(53)	69.8	9.4	17.0	3.8	0.0	0.0
	현지 근로자	(138)	71.0	12.3	10.9	3.6	0.7	1.5
	상사 주재원	(47)	83.0	6.4	8.5	0.0	0.0	2.1
	가정주부	(43)	79.1	18.6	2.3	0.0	0.0	0.0
	학생	(113)	58.4	17.7	13.3	5.3	0.0	5.3
	무직/기타/무응답	(75)	74.7	6.7	9.3	5.3	2.7	1.3

[표23-3] 제19대 대통령선거 공정성 평가 이유(미신고·미신청자)

문23) 귀하는 이번 선거가 깨끗하게 치러졌다고 평가한 이유는 무엇입니까?

(단위 : %)

구분	사례수	유권자들의 공명선거에 대한 의식수준이 높아서	단체 등의 선거 개입이 없었기 때문에	선거관리 위원회와 공관의 적극적인 홍보 및 사전 예방활동 때문에	언론의 공정한 보도에 때문에	불법 행위자에 대한 국내 입국 제한 등 제제 조치 때문에	기타	
전체	(487)	66.9	15.2	10.7	4.1	1.2	1.9	
성별	남자	(237)	71.7	13.5	11.0	3.0	0.4	0.4
	여자	(250)	62.4	16.8	10.4	5.2	2.0	3.2
연령별	만19~29세	(139)	46.0	25.2	13.0	7.2	3.6	5.0
	30대	(128)	70.3	18.0	8.6	2.3	0.0	0.8
	40대	(127)	78.7	7.1	9.4	3.2	0.8	0.8
	50대 이상	(93)	77.4	7.5	11.9	3.2	0.0	0.0
거주자격별	영주권자	(120)	80.0	7.5	9.2	3.3	0.0	0.0
	체류자	(367)	62.7	17.7	11.2	4.4	1.6	2.4
대륙별	아주	(230)	63.9	17.4	11.3	5.2	0.9	1.3
	미주	(161)	67.1	17.4	8.7	3.1	0.6	3.1
	구주	(54)	68.5	5.6	14.8	3.7	5.6	1.8
	중동	(29)	79.3	10.3	6.9	3.5	0.0	0.0
	아프리카	(13)	84.6	0.0	15.4	0.0	0.0	0.0
거주국가별	일본	(42)	57.1	28.6	9.5	4.8	0.0	0.0
	중국	(53)	67.9	17.0	9.4	1.9	0.0	3.8
	미국	(102)	71.6	15.7	7.8	2.0	1.0	1.9
	기타	(290)	66.5	12.8	12.1	5.2	1.7	1.7
이동거리별 (거소- 공관기준)	20km(12마일)미만	(176)	62.5	14.8	13.1	6.2	1.1	2.3
	20km(12마일)이상 40km(25마일)미만	(97)	73.2	12.4	8.2	3.1	1.0	2.1
	40km(25마일)이상 60km(37마일)미만	(43)	51.2	30.2	14.0	2.3	2.3	0.0
	60km(37마일)이상 80km(50마일)미만	(23)	78.3	8.7	13.0	0.0	0.0	0.0
	80km(50마일)이상 100km(62마일)미만	(25)	64.0	16.0	4.0	12.0	0.0	4.0
	100km 이상	(123)	72.4	13.8	9.0	1.6	1.6	1.6
이동시간별 (거소- 공관기준)	1시간 이내	(280)	65.4	15.7	11.8	4.6	1.1	1.4
	1~3시간 이내	(109)	67.9	13.7	10.1	3.7	0.9	3.7
	3~5시간 이내	(48)	77.1	10.4	8.3	4.2	0.0	0.0
	5시간 초과	(31)	64.5	16.1	9.7	3.2	6.5	0.0
	자동차로 이동불가	(19)	63.1	26.3	5.3	0.0	0.0	5.3
한국선거경험	있음	(393)	68.7	15.0	9.9	3.6	0.5	2.3
	없음	(94)	59.6	16.0	13.8	6.4	4.2	0.0
거주기간	3년 미만	(177)	58.2	20.4	11.3	4.5	2.8	2.8
	3~5년 미만	(78)	67.9	16.7	10.2	2.6	0.0	2.6
	5~10년 미만	(98)	74.5	13.3	6.1	3.1	1.0	2.0
	10~20년 미만	(101)	73.3	8.9	13.9	3.9	0.0	0.0
	20년 이상	(33)	69.7	9.1	12.1	9.1	0.0	0.0
직업	자영업자	(61)	78.7	4.9	6.6	9.8	0.0	0.0
	현지 근로자	(149)	73.1	10.1	10.1	4.0	0.7	2.0
	상사 주재원	(40)	77.5	17.5	5.0	0.0	0.0	0.0
	가정주부	(55)	69.1	12.7	14.6	3.6	0.0	0.0
	학생	(119)	43.7	29.4	14.3	5.0	4.2	3.4
	무직/기타/무응답	(63)	76.2	11.1	9.5	0.0	0.0	3.2

[표24] 제19대 대통령선거 불공정 평가 이유

문24) 귀하는 이번 선거가 깨끗하지 못하다고 평가한 이유는 무엇입니까?

(단위 : %)

구분	사례수	언론의 불공정한 보도 때문에	정당·후보자에 대한 비방·흑색선전 때문에	선거관리위원회와 공관의 소극적인 홍보 및 사전 예방활동 때문에	유권자들의 공명선거에 대한 의식 수준이 낮아서	정당·후보자 및 지지자 등의 선거법 위반 때문에	기타	
전체	(112)	75.9	10.7	3.6	1.8	1.8	6.2	
신고·신청 및 투표 여부	신고·신청 - 투표자	(56)	75.0	12.5	0.0	1.8	1.8	8.9
	신고·신청 - 미투표자	(35)	74.3	11.4	5.7	2.9	2.9	2.8
	미신고·미신청자	(21)	80.9	4.8	9.5	0.0	0.0	4.8
성별	남자	(73)	76.7	9.6	4.1	2.7	1.4	5.5
	여자	(39)	74.3	12.8	2.6	0.0	2.6	7.7
연령별	만19~29세	(24)	79.2	20.8	0.0	0.0	0.0	0.0
	30대	(32)	62.5	15.6	6.3	3.1	3.1	9.4
	40대	(23)	73.9	8.7	8.7	0.0	0.0	8.7
	50대 이상	(33)	87.9	0.0	0.0	3.0	3.0	6.1
거주자격별	영주권자	(43)	83.7	4.7	2.3	0.0	0.0	9.3
	체류자	(69)	71.0	14.5	4.4	2.9	2.9	4.3
대륙별	아주	(54)	70.4	13.0	5.6	3.7	1.8	5.5
	미주	(44)	79.5	6.8	2.3	0.0	2.3	9.1
	구주	(7)	71.4	28.6	0.0	0.0	0.0	0.0
	중동	(3)	100.0	0.0	0.0	0.0	0.0	0.0
	아프리카	(4)	100.0	0.0	0.0	0.0	0.0	0.0
거주국가별	일본	(8)	37.5	12.5	0.0	12.5	0.0	37.5
	중국	(13)	69.2	23.1	7.7	0.0	0.0	0.0
	미국	(30)	80.0	3.4	0.0	0.0	3.3	13.3
	기타	(61)	80.3	11.5	4.9	1.7	1.6	0.0
이동거리별 (거소-공관기준)	20km(12마일)미만	(48)	75.0	14.6	4.2	0.0	2.1	4.1
	20km(12마일)이상 40km(25마일)미만	(13)	76.9	7.7	0.0	7.7	0.0	7.7
	40km(25마일)이상 60km(37마일)미만	(7)	57.1	14.3	14.3	0.0	0.0	14.3
	60km(37마일)이상 80km(50마일)미만	(8)	87.5	0.0	0.0	0.0	0.0	12.5
	80km(50마일)이상 100km(62마일)미만	(7)	100.0	0.0	0.0	0.0	0.0	0.0
이동시간별 (거소-공관기준)	100km 이상	(29)	72.4	10.3	3.5	3.5	3.4	6.9
	1시간 이내	(61)	73.8	14.8	4.9	0.0	1.6	4.9
	1~3시간 이내	(26)	84.6	3.9	0.0	3.8	0.0	7.7
	3~5시간 이내	(11)	90.9	0.0	0.0	0.0	0.0	9.1
	5시간 초과	(8)	37.5	25.0	12.5	12.5	0.0	12.5
한국선거경험	자동차로 이동불가	(6)	83.3	0.0	0.0	0.0	16.7	0.0
	있음	(94)	74.5	10.6	3.2	2.1	2.1	7.5
거주기간	없음	(18)	83.3	11.1	5.6	0.0	0.0	0.0
	3년 미만	(29)	72.4	27.6	0.0	0.0	0.0	0.0
	3~5년 미만	(19)	79.0	10.5	0.0	10.5	0.0	0.0
	5~10년 미만	(31)	71.0	6.4	9.7	0.0	3.2	9.7
	10~20년 미만	(22)	72.7	0.0	4.6	0.0	4.5	18.2
직업	20년 이상	(11)	100.0	0.0	0.0	0.0	0.0	0.0
	자영업자	(24)	79.2	4.2	8.3	0.0	4.2	4.1
	현지 근로자	(37)	75.7	10.8	0.0	5.4	0.0	8.1
	상사 주재원	(3)	66.7	33.3	0.0	0.0	0.0	0.0
	가정주부	(7)	85.7	14.3	0.0	0.0	0.0	0.0
	학생	(21)	61.9	23.8	9.5	0.0	0.0	4.8
무직/기타/무응답	(20)	85.0	0.0	0.0	0.0	5.0	10.0	

[표24-1] 제19대 대통령선거 불공정 평가 이유(신고·신청자-투표자)

문24) 귀하는 이번 선거가 깨끗하지 못하다고 평가한 이유는 무엇입니까?

(단위 : %)

구분	사례수	언론의 불공정한 보도 때문에	정당·후보자에 대한 비방·흑색선전 때문에	후보를 이해할 시간조차 없이 실시된 부분	유권자들의 공명선거에 대한 의식수준이 낮아서	한인단체 등의 적극적인 선거개입 때문에	기타	
전체	(56)	75.0	12.5	3.6	1.8	1.8	5.3	
성별	남자	(37)	75.7	10.8	5.4	2.7	0.0	5.4
	여자	(19)	73.7	15.8	0.0	0.0	5.3	5.2
연령별	만19~29세	(10)	80.0	20.0	0.0	0.0	0.0	0.0
	30대	(21)	66.7	19.0	9.5	4.8	0.0	0.0
	40대	(12)	75.0	8.4	0.0	0.0	8.3	8.3
	50대 이상	(13)	84.6	0.0	0.0	0.0	0.0	15.4
거주자격별	영주권자	(22)	81.8	9.1	0.0	0.0	4.6	4.5
	체류자	(34)	70.6	14.7	5.9	2.9	0.0	5.9
대륙별	아주	(34)	70.6	14.7	5.9	2.9	0.0	5.9
	미주	(19)	78.9	10.5	0.0	0.0	5.3	5.3
	구주	(1)	100.0	0.0	0.0	0.0	0.0	0.0
	중동	(1)	100.0	0.0	0.0	0.0	0.0	0.0
	아프리카	(1)	100.0	0.0	0.0	0.0	0.0	0.0
거주국가별	일본	(8)	37.5	12.5	25.0	12.5	0.0	12.5
	중국	(9)	77.8	22.2	0.0	0.0	0.0	0.0
	미국	(14)	78.6	7.2	0.0	0.0	7.1	7.1
	기타	(25)	84.0	12.0	0.0	0.0	0.0	4.0
이동거리별 (거소-공관기준)	20km(12마일)미만	(29)	72.4	17.3	3.4	0.0	0.0	6.9
	20km(12마일)이상 40km(25마일)미만	(9)	66.7	11.1	11.1	11.1	0.0	0.0
	40km(25마일)이상 60km(37마일)미만	(4)	50.0	25.0	0.0	0.0	25.0	0.0
	60km(37마일)이상 80km(50마일)미만	(4)	75.0	0.0	0.0	0.0	0.0	25.0
	80km(50마일)이상 100km(62마일)미만	(3)	100.0	0.0	0.0	0.0	0.0	0.0
	100km 이상	(7)	100.0	0.0	0.0	0.0	0.0	0.0
이동시간별 (거소-공관기준)	1시간 이내	(37)	70.3	18.9	2.7	0.0	0.0	8.1
	1~3시간 이내	(13)	76.9	0.0	7.7	7.7	7.7	0.0
	3~5시간 이내	(4)	100.0	0.0	0.0	0.0	0.0	0.0
	자동차로 이동불가	(2)	100.0	0.0	0.0	0.0	0.0	0.0
한국선거경험	있음	(49)	75.5	10.2	4.1	2.1	2.0	6.1
	없음	(7)	71.4	28.6	0.0	0.0	0.0	0.0
거주기간	3년 미만	(12)	66.7	33.3	0.0	0.0	0.0	0.0
	3~5년 미만	(12)	83.4	8.3	0.0	8.3	0.0	0.0
	5~10년 미만	(15)	66.7	13.3	13.3	0.0	6.7	0.0
	10~20년 미만	(13)	76.9	0.0	0.0	0.0	0.0	23.1
	20년 이상	(4)	100.0	0.0	0.0	0.0	0.0	0.0
직업	자영업자	(10)	70.0	10.0	0.0	0.0	10.0	10.0
	현지 근로자	(23)	69.6	17.4	8.7	4.3	0.0	0.0
	상사 주재원	(1)	100.0	0.0	0.0	0.0	0.0	0.0
	가정주부	(4)	75.0	25.0	0.0	0.0	0.0	0.0
	학생	(9)	77.8	11.1	0.0	0.0	0.0	11.1
	무직/기타/무응답	(9)	88.9	0.0	0.0	0.0	0.0	11.1

[표24-2] 제19대 대통령선거 불공정 평가 이유(신고·신청자-미투표자)

문24) 귀하는 이번 선거가 깨끗하지 못하다고 평가한 이유는 무엇입니까?

(단위 : %)

구분		사례수	언론의 불공정한 보도 때문에	정당·후보자에 대한 비방·흑색선전 때문에	선거관리위원회와 공관의 소극적인 홍보 및 사전 예방활동 때문에	유권자들의 공명선거에 대한 의식수준이 낮아서	기타
전체		(35)	74.3	11.4	5.7	2.9	5.7
성별	남자	(22)	72.7	13.6	4.6	4.6	4.5
	여자	(13)	76.9	7.7	7.7	0.0	7.7
연령별	만19~29세	(10)	80.0	20.0	0.0	0.0	0.0
	30대	(11)	54.5	9.1	18.2	0.0	18.2
	40대	(6)	83.3	16.7	0.0	0.0	0.0
	50대 이상	(8)	87.5	0.0	0.0	12.5	0.0
거주자격별	영주권자	(10)	90.0	0.0	0.0	0.0	10.0
	체류자	(25)	68.0	16.0	8.0	4.0	4.0
대륙별	아주	(15)	73.3	13.3	6.7	6.7	0.0
	미주	(14)	71.4	7.2	7.1	0.0	14.3
	구주	(5)	80.0	20.0	0.0	0.0	0.0
	아프리카	(1)	100.0	0.0	0.0	0.0	0.0
거주국가별	중국	(2)	50.0	50.0	0.0	0.0	0.0
	미국	(8)	75.0	0.0	0.0	0.0	25.0
	기타	(25)	76.0	12.0	8.0	4.0	0.0
이동거리별 (거소-공관기준)	20km(12마일)미만	(9)	88.9	11.1	0.0	0.0	0.0
	40km(25마일)이상 60km(37마일)미만	(3)	66.7	0.0	33.3	0.0	0.0
	80km(50마일)이상 100km(62마일)미만	(4)	100.0	0.0	0.0	0.0	0.0
	100km 이상	(19)	63.1	15.8	5.3	5.3	10.5
이동시간별 (거소-공관기준)	1시간 이내	(9)	77.8	11.1	11.1	0.0	0.0
	1~3시간 이내	(9)	88.9	11.1	0.0	0.0	0.0
	3~5시간 이내	(6)	83.3	0.0	0.0	0.0	16.7
	5시간 초과	(7)	42.8	28.6	14.3	14.3	0.0
	자동차로 이동불가	(4)	75.0	0.0	0.0	0.0	25.0
한국선거경험	있음	(28)	71.4	14.3	3.6	3.6	7.1
	없음	(7)	85.7	0.0	14.3	0.0	0.0
거주기간	3년 미만	(14)	71.4	28.6	0.0	0.0	0.0
	3~5년 미만	(5)	80.0	0.0	0.0	20.0	0.0
	5~10년 미만	(9)	66.7	0.0	22.2	0.0	11.1
	10~20년 미만	(3)	66.7	0.0	0.0	0.0	33.3
	20년 이상	(4)	100.0	0.0	0.0	0.0	0.0
직업	자영업자	(7)	100.0	0.0	0.0	0.0	0.0
	현지 근로자	(12)	83.4	0.0	0.0	8.3	8.3
	상사 주재원	(2)	50.0	50.0	0.0	0.0	0.0
	가정주부	(1)	100.0	0.0	0.0	0.0	0.0
	학생	(9)	44.5	33.3	22.2	0.0	0.0
	무직/기타/무응답	(4)	75.0	0.0	0.0	0.0	25.0

[표24-3] 제19대 대통령선거 불공정 평가 이유(미신고·미신청자)

문24) 귀하는 이번 선거가 깨끗하지 못하다고 평가한 이유는 무엇입니까?

(단위 : %)

구분		사례수	언론의 불공정한 보도 때문에	선거관리 위원회와 공관의 소극적인 홍보 및 사전 예방활동 때문에	정당·후보자에 대한 비방·흑색선전 때문에	기타
전체		(21)	80.9	9.5	4.8	4.8
성별	남자	(14)	85.7	14.3	0.0	0.0
	여자	(7)	71.4	0.0	14.3	14.3
연령별	만19~29세	(4)	75.0	0.0	25.0	0.0
	40대	(5)	60.0	40.0	0.0	0.0
	50대 이상	(12)	91.7	0.0	0.0	8.3
거주자격별	영주권자	(11)	81.8	9.1	0.0	9.1
	체류자	(10)	80.0	10.0	10.0	0.0
대륙별	아주	(5)	60.0	40.0	0.0	0.0
	미주	(11)	90.9	0.0	0.0	9.1
	구주	(1)	0.0	0.0	100.0	0.0
	중동	(2)	100.0	0.0	0.0	0.0
	아프리카	(2)	100.0	0.0	0.0	0.0
거주국가별	중 국	(2)	50.0	50.0	0.0	0.0
	미국	(8)	87.5	0.0	0.0	12.5
	기타	(11)	81.8	9.1	9.1	0.0
이동거리별 (거소-공관기준)	20km(12마일)미만	(10)	70.0	20.0	10.0	0.0
	20km(12마일)이상 40km(25마일)미만	(4)	100.0	0.0	0.0	0.0
	60km(37마일)이상 80km(50마일)미만	(4)	100.0	0.0	0.0	0.0
	100km 이상	(3)	66.7	0.0	0.0	33.3
이동시간별 (거소-공관기준)	1시간 이내	(15)	80.0	13.3	6.7	0.0
	1~3시간 이내	(4)	100.0	0.0	0.0	0.0
	3~5시간 이내	(1)	100.0	0.0	0.0	0.0
	5시간 초과	(1)	0.0	0.0	0.0	100.0
한국선거경험	있음	(17)	76.5	11.7	5.9	5.9
	없음	(4)	100.0	0.0	0.0	0.0
거주기간	3년 미만	(3)	100.0	0.0	0.0	0.0
	3~5년 미만	(2)	50.0	0.0	50.0	0.0
	5~10년 미만	(7)	85.7	14.3	0.0	0.0
	10~20년 미만	(6)	66.7	16.7	0.0	16.6
	20년 이상	(3)	100.0	0.0	0.0	0.0
직업	자영업자	(7)	71.4	28.6	0.0	0.0
	현지 근로자	(2)	100.0	0.0	0.0	0.0
	가정주부	(2)	100.0	0.0	0.0	0.0
	학생	(3)	66.7	0.0	33.3	0.0
	무직/기타/무응답	(7)	85.7	0.0	0.0	14.3

[표25] 제19대 대통령선거 정당·후보자의 선거운동 경험 여부

문25) 귀하는 이번 선거에서 정당·후보자의 선거운동을 경험한 적이 있습니까?

(단위 : %)

구분		사례수	있다	없다	계
전체		(2100)	11.2	88.8	100.0
신고·신청 및 투표 여부	신고·신청 - 투표자	(1000)	11.6	88.4	100.0
	신고·신청 - 미투표자	(550)	10.5	89.5	100.0
	미신고·미신청자	(550)	11.3	88.7	100.0
성별	남자	(1111)	10.1	89.9	100.0
	여자	(989)	12.5	87.5	100.0
연령별	만19~29세	(597)	12.6	87.4	100.0
	30대	(549)	11.5	88.5	100.0
	40대	(545)	9.9	90.1	100.0
	50대 이상	(409)	10.8	89.2	100.0
거주자격별	영주권자	(519)	12.3	87.7	100.0
	체류자	(1581)	10.9	89.1	100.0
대륙별	아주	(1050)	11.0	89.0	100.0
	미주	(700)	9.3	90.7	100.0
	구주	(210)	15.7	84.3	100.0
	중동	(70)	18.6	81.4	100.0
	아프리카	(70)	12.9	87.1	100.0
거주국가별	일본	(210)	11.9	88.1	100.0
	중국	(240)	11.3	88.7	100.0
	미국	(478)	9.0	91.0	100.0
	기타	(1172)	12.0	88.0	100.0
이동거리별 (거소- 공관기준)	20km(12마일)미만	(747)	11.5	88.5	100.0
	20km(12마일)이상 40km(25마일)미만	(378)	9.0	91.0	100.0
	40km(25마일)이상 60km(37마일)미만	(180)	10.6	89.4	100.0
	60km(37마일)이상 80km(50마일)미만	(125)	12.8	87.2	100.0
	80km(50마일)이상 100km(62마일)미만	(88)	11.4	88.6	100.0
	100km 이상	(582)	12.2	87.8	100.0
이동시간별 (거소- 공관기준)	1시간 이내	(1168)	11.6	88.4	100.0
	1~3시간 이내	(482)	9.3	90.7	100.0
	3~5시간 이내	(189)	12.7	87.3	100.0
	5시간 초과	(174)	13.8	86.2	100.0
	자동차로 이동불가	(87)	9.2	90.8	100.0
한국선거경험	있음	(1690)	11.8	88.2	100.0
	없음	(410)	8.8	91.2	100.0
거주기간	3년 미만	(698)	13.2	86.8	100.0
	3~5년 미만	(367)	9.5	90.5	100.0
	5~10년 미만	(454)	9.5	90.5	100.0
	10~20년 미만	(463)	11.4	88.6	100.0
	20년 이상	(118)	11.0	89.0	100.0
직업	자영업자	(268)	9.3	90.7	100.0
	현지 근로자	(644)	11.0	89.0	100.0
	상사 주재원	(192)	12.0	88.0	100.0
	가정주부	(223)	10.3	89.7	100.0
	학생	(485)	13.0	87.0	100.0
	무직/기타/무응답	(288)	10.8	89.2	100.0

[표25-1] 제19대 대통령선거 정당·후보자의 선거운동 경험 여부(신고·신청자-투표자)

문25) 귀하는 이번 선거에서 정당·후보자의 선거운동을 경험한 적이 있습니까?

(단위 : %)

구분		사례수	있다	없다	계
전체		(1000)	11.6	88.4	100.0
성별	남자	(542)	10.3	89.7	100.0
	여자	(458)	13.1	86.9	100.0
연령별	만19~29세	(287)	13.9	86.1	100.0
	30대	(272)	11.0	89.0	100.0
	40대	(264)	9.8	90.2	100.0
	50대 이상	(177)	11.3	88.7	100.0
거주자격별	영주권자	(241)	10.4	89.6	100.0
	체류자	(759)	12.0	88.0	100.0
대륙별	아주	(578)	12.5	87.5	100.0
	미주	(341)	7.9	92.1	100.0
	구주	(46)	23.9	76.1	100.0
	중동	(18)	22.2	77.8	100.0
	아프리카	(17)	11.8	88.2	100.0
거주국가별	일본	(133)	11.3	88.7	100.0
	중국	(120)	12.5	87.5	100.0
	미국	(239)	7.5	92.5	100.0
	기타	(508)	13.4	86.6	100.0
이동거리별 (거소-공관기준)	20km(12마일)미만	(413)	11.9	88.1	100.0
	20km(12마일)이상 40km(25마일)미만	(203)	7.9	92.1	100.0
	40km(25마일)이상 60km(37마일)미만	(91)	12.1	87.9	100.0
	60km(37마일)이상 80km(50마일)미만	(61)	14.8	85.2	100.0
	80km(50마일)이상 100km(62마일)미만	(34)	11.8	88.2	100.0
	100km 이상	(198)	13.6	86.4	100.0
이동시간별 (거소-공관기준)	1시간 이내	(632)	11.7	88.3	100.0
	1~3시간 이내	(216)	11.6	88.4	100.0
	3~5시간 이내	(72)	11.1	88.9	100.0
	5시간 초과	(58)	13.8	86.2	100.0
	자동차로 이동불가	(22)	4.5	95.5	100.0
한국선거경험	있음	(803)	12.1	87.9	100.0
	없음	(197)	9.6	90.4	100.0
거주기간	3년 미만	(308)	13.3	86.7	100.0
	3~5년 미만	(180)	10.6	89.4	100.0
	5~10년 미만	(237)	10.5	89.5	100.0
	10~20년 미만	(230)	11.7	88.3	100.0
	20년 이상	(45)	8.9	91.1	100.0
직업	자영업자	(125)	8.8	91.2	100.0
	현지 근로자	(316)	12.7	87.3	100.0
	상사 주재원	(100)	11.0	89.0	100.0
	가정주부	(113)	8.8	91.2	100.0
	학생	(222)	14.0	86.0	100.0
	무직/기타/무응답	(124)	10.5	89.5	100.0

[표25-2] 제19대 대통령선거 정당·후보자의 선거운동 경험 여부(신고·신청자-미투표자)

문25) 귀하는 이번 선거에서 정당·후보자의 선거운동을 경험한 적이 있습니까?

(단위 : %)

구분		사례수	있다	없다	계
전체		(550)	10.5	89.5	100.0
성별	남자	(301)	12.0	88.0	100.0
	여자	(249)	8.8	91.2	100.0
연령별	만19~29세	(159)	10.7	89.3	100.0
	30대	(140)	10.7	89.3	100.0
	40대	(139)	10.8	89.2	100.0
	50대 이상	(112)	9.8	90.2	100.0
거주자격별	영주권자	(125)	12.8	87.2	100.0
	체류자	(425)	9.9	90.1	100.0
대륙별	아주	(224)	10.3	89.7	100.0
	미주	(170)	8.8	91.2	100.0
	구주	(99)	12.1	87.9	100.0
	중동	(20)	15.0	85.0	100.0
	아프리카	(37)	13.5	86.5	100.0
거주국가별	일본	(34)	17.6	82.4	100.0
	중국	(65)	13.8	86.2	100.0
	미국	(118)	7.6	92.4	100.0
	기타	(333)	10.2	89.8	100.0
이동거리별 (거소-공관기준)	20km(12마일)미만	(137)	10.9	89.1	100.0
	20km(12마일)이상 40km(25마일)미만	(70)	7.1	92.9	100.0
	40km(25마일)이상 60km(37마일)미만	(41)	9.8	90.2	100.0
	60km(37마일)이상 80km(50마일)미만	(36)	8.3	91.7	100.0
	80km(50마일)이상 100km(62마일)미만	(24)	8.3	91.7	100.0
	100km 이상	(242)	12.0	88.0	100.0
이동시간별 (거소-공관기준)	1시간 이내	(222)	11.3	88.7	100.0
	1~3시간 이내	(142)	8.5	91.5	100.0
	3~5시간 이내	(64)	4.7	95.3	100.0
	5시간 초과	(81)	16.0	84.0	100.0
	자동차로 이동불가	(41)	12.2	87.8	100.0
한국선거경험	있음	(444)	11.7	88.3	100.0
	없음	(106)	5.7	94.3	100.0
거주기간	3년 미만	(201)	12.9	87.1	100.0
	3~5년 미만	(102)	6.9	93.1	100.0
	5~10년 미만	(106)	7.5	92.5	100.0
	10~20년 미만	(108)	10.2	89.8	100.0
	20년 이상	(33)	18.2	81.8	100.0
직업	자영업자	(66)	6.1	93.9	100.0
	현지 근로자	(162)	9.9	90.1	100.0
	상사 주재원	(51)	15.7	84.3	100.0
	가정주부	(46)	2.2	97.8	100.0
	학생	(136)	11.0	89.0	100.0
	무직/기타/무응답	(89)	15.7	84.3	100.0

[표25-3] 제19대 대통령선거 정당·후보자의 선거운동 경험 여부(미신고·미신청자)

문25) 귀하는 이번 선거에서 정당·후보자의 선거운동을 경험한 적이 있습니까?

(단위 : %)

구분		사례수	있다	없다	계
전체		(550)	11.3	88.7	100.0
성별	남자	(268)	7.5	92.5	100.0
	여자	(282)	14.9	85.1	100.0
연령별	만19~29세	(151)	11.9	88.1	100.0
	30대	(137)	13.1	86.9	100.0
	40대	(142)	9.2	90.8	100.0
	50대 이상	(120)	10.8	89.2	100.0
거주자격별	영주권자	(153)	15.0	85.0	100.0
	체류자	(397)	9.8	90.2	100.0
대륙별	아주	(248)	8.5	91.5	100.0
	미주	(189)	12.2	87.8	100.0
	구주	(65)	15.4	84.6	100.0
	중동	(32)	18.8	81.2	100.0
	아프리카	(16)	12.5	87.5	100.0
거주국가별	일본	(43)	9.3	90.7	100.0
	중국	(55)	5.5	94.5	100.0
	미국	(121)	13.2	86.8	100.0
	기타	(331)	11.8	88.2	100.0
이동거리별 (거소-공관기준)	20km(12마일)미만	(197)	11.2	88.8	100.0
	20km(12마일)이상 40km(25마일)미만	(105)	12.4	87.6	100.0
	40km(25마일)이상 60km(37마일)미만	(48)	8.3	91.7	100.0
	60km(37마일)이상 80km(50마일)미만	(28)	14.3	85.7	100.0
	80km(50마일)이상 100km(62마일)미만	(30)	13.3	86.7	100.0
	100km 이상	(142)	10.6	89.4	100.0
이동시간별 (거소-공관기준)	1시간 이내	(314)	11.5	88.5	100.0
	1~3시간 이내	(124)	6.5	93.5	100.0
	3~5시간 이내	(53)	24.5	75.5	100.0
	5시간 초과	(35)	8.6	91.4	100.0
	자동차로 이동불가	(24)	8.3	91.7	100.0
한국선거경험	있음	(443)	11.5	88.5	100.0
	없음	(107)	10.3	89.7	100.0
거주기간	3년 미만	(189)	13.2	86.8	100.0
	3~5년 미만	(85)	10.6	89.4	100.0
	5~10년 미만	(111)	9.0	91.0	100.0
	10~20년 미만	(125)	12.0	88.0	100.0
	20년 이상	(40)	7.5	92.5	100.0
직업	자영업자	(77)	13.0	87.0	100.0
	현지 근로자	(166)	9.0	91.0	100.0
	상사 주재원	(41)	9.8	90.2	100.0
	가정주부	(64)	18.8	81.2	100.0
	학생	(127)	13.4	86.6	100.0
	무직/기타/무응답	(75)	5.3	94.7	100.0

[표26] 정당·후보자 선거법 준수 정도

문26) 귀하는 이번 선거에서 정당·후보자들이 선거법을 어느 정도 지켰다고 생각하십니까?

(단위 : %)

구분		사례수	① 매우 잘 지켰다	② 대체로 잘 지켰다	③ 별로 지키지 않았다	④ 거의 지키지 않았다	●TOP2 (①+②)	●BOT2 (③+④)	모름/ 무응답	계	4점 척도
전체		(236)	13.6	70.3	8.5	0.0	83.9	8.5	7.6	100.0	3.06
신고·신청 및 투표 여부	신고·신청 - 투표자	(116)	15.5	66.4	10.3	0.0	81.9	10.3	7.8	100.0	3.06
	신고·신청 - 미투표자	(58)	8.6	77.6	6.9	0.0	86.2	6.9	6.9	100.0	3.02
	미신고·미신청자	(62)	14.5	71.0	6.4	0.0	85.5	6.4	8.1	100.0	3.09
성별	남자	(112)	15.2	73.2	7.1	0.0	88.4	7.1	4.5	100.0	3.08
	여자	(124)	12.1	67.7	9.7	0.0	79.8	9.7	10.5	100.0	3.03
연령별	만19~29세	(75)	14.7	70.6	6.7	0.0	85.3	6.7	8.0	100.0	3.09
	30대	(63)	9.5	73.0	6.4	0.0	82.5	6.4	11.1	100.0	3.04
	40대	(54)	14.8	68.5	7.4	0.0	83.3	7.4	9.3	100.0	3.08
	50대 이상	(44)	15.9	68.2	15.9	0.0	84.1	15.9	0.0	100.0	3.00
거주자격별	영주권자	(64)	15.6	67.2	7.8	0.0	82.8	7.8	9.4	100.0	3.09
	체류자	(172)	12.8	71.5	8.7	0.0	84.3	8.7	7.0	100.0	3.04
대륙별	아주	(116)	13.8	71.5	6.9	0.0	85.3	6.9	7.8	100.0	3.07
	미주	(65)	12.3	66.1	10.8	0.0	78.4	10.8	10.8	100.0	3.02
	구주	(33)	12.1	72.8	12.1	0.0	84.9	12.1	3.0	100.0	3.00
	중동	(13)	15.4	69.2	7.7	0.0	84.6	7.7	7.7	100.0	3.08
	아프리카	(9)	22.2	77.8	0.0	0.0	100.0	0.0	0.0	100.0	3.22
거주국가별	일본	(25)	8.0	80.0	0.0	0.0	88.0	0.0	12.0	100.0	3.09
	중국	(27)	14.8	74.1	11.1	0.0	88.9	11.1	0.0	100.0	3.04
	미국	(43)	16.3	65.1	9.3	0.0	81.4	9.3	9.3	100.0	3.08
	기타	(141)	13.5	69.5	9.2	0.0	83.0	9.2	7.8	100.0	3.05
이동거리별 (거소- 공관기준)	20km(12마일)미만	(86)	12.8	68.6	9.3	0.0	81.4	9.3	9.3	100.0	3.04
	20km(12마일)이상 40km(25마일)미만	(34)	8.8	73.6	8.8	0.0	82.4	8.8	8.8	100.0	3.00
	40km(25마일)이상 60km(37마일)미만	(19)	36.8	47.4	5.3	0.0	84.2	5.3	10.5	100.0	3.35
	60km(37마일)이상 80km(50마일)미만	(16)	6.3	68.7	6.3	0.0	75.0	6.3	18.7	100.0	3.00
	80km(50마일)이상 100km(62마일)미만	(10)	30.0	70.0	0.0	0.0	100.0	0.0	0.0	100.0	3.30
	100km 이상	(71)	9.8	77.5	9.9	0.0	87.3	9.9	2.8	100.0	3.00
이동시간별 (거소- 공관기준)	1시간 이내	(135)	14.1	69.6	8.9	0.0	83.7	8.9	7.4	100.0	3.06
	1~3시간 이내	(45)	8.9	68.9	6.7	0.0	77.8	6.7	15.5	100.0	3.03
	3~5시간 이내	(24)	25.0	70.8	0.0	0.0	95.8	0.0	4.2	100.0	3.26
	5시간 초과	(24)	12.5	70.8	16.7	0.0	83.3	16.7	0.0	100.0	2.96
	자동차로 이동불가	(8)	0.0	87.5	12.5	0.0	87.5	12.5	0.0	100.0	2.88
한국선거경험	있음	(200)	13.5	71.0	8.0	0.0	84.5	8.0	7.5	100.0	3.06
	없음	(36)	13.9	66.7	11.1	0.0	80.6	11.1	8.3	100.0	3.03
거주기간	3년 미만	(92)	9.8	79.4	5.4	0.0	89.2	5.4	5.4	100.0	3.05
	3~5년 미만	(35)	5.7	62.9	14.3	0.0	68.6	14.3	17.1	100.0	2.90
	5~10년 미만	(43)	16.3	65.1	9.3	0.0	81.4	9.3	9.3	100.0	3.08
	10~20년 미만	(53)	20.8	66.0	9.4	0.0	86.8	9.4	3.8	100.0	3.12
	20년 이상	(13)	23.1	61.5	7.7	0.0	84.6	7.7	7.7	100.0	3.17
직업	자영업자	(25)	28.0	64.0	4.0	0.0	92.0	4.0	4.0	100.0	3.25
	현지 근로자	(71)	8.5	73.2	11.3	0.0	81.7	11.3	7.0	100.0	2.97
	상사 주재원	(23)	8.7	87.0	4.3	0.0	95.7	4.3	0.0	100.0	3.04
	가정주부	(23)	21.8	56.5	8.7	0.0	78.3	8.7	13.0	100.0	3.15
	학생	(63)	11.1	71.4	6.4	0.0	82.5	6.4	11.1	100.0	3.05
	무직/기타/무응답	(31)	16.1	64.5	12.9	0.0	80.6	12.9	6.5	100.0	3.03

[표26-1] 정당·후보자 선거법 준수 정도(신고·신청자-투표자)

문26) 귀하는 이번 선거에서 정당·후보자들이 선거법을 어느 정도 지켰다고 생각하십니까?

(단위 : %)

구분		사례수	① 매우 잘 지켰다	② 대체로 잘 지켰다	③ 별로 지키지 않았다	④ 거의 지키지 않았다	●TOP2 (①+②)	●BOT2 (③+④)	모름/ 무응답	계	4점 척도
전체		(116)	15.5	66.4	10.3	0.0	81.9	10.3	7.8	100.0	3.06
성별	남자	(56)	17.9	64.3	10.7	0.0	82.2	10.7	7.1	100.0	3.08
	여자	(60)	13.4	68.3	10.0	0.0	81.7	10.0	8.3	100.0	3.04
연령별	만19~29세	(40)	20.0	67.5	7.5	0.0	87.5	7.5	5.0	100.0	3.13
	30대	(30)	6.7	70.0	10.0	0.0	76.7	10.0	13.3	100.0	2.96
	40대	(26)	15.4	61.5	11.6	0.0	76.9	11.6	11.5	100.0	3.04
	50대 이상	(20)	20.0	65.0	15.0	0.0	85.0	15.0	0.0	100.0	3.05
거주자격별	영주권자	(25)	20.0	68.0	4.0	0.0	88.0	4.0	8.0	100.0	3.17
	체류자	(91)	14.3	65.9	12.1	0.0	80.2	12.1	7.7	100.0	3.02
대륙별	아주	(72)	16.7	63.9	11.1	0.0	80.6	11.1	8.3	100.0	3.06
	미주	(27)	14.8	63.0	11.1	0.0	77.8	11.1	11.1	100.0	3.04
	구주	(11)	9.1	81.8	9.1	0.0	90.9	9.1	0.0	100.0	3.00
	중동	(4)	0.0	100.0	0.0	0.0	100.0	0.0	0.0	100.0	3.00
	아프리카	(2)	50.0	50.0	0.0	0.0	100.0	0.0	0.0	100.0	3.50
거주국가별	일본	(15)	13.3	80.0	0.0	0.0	93.3	0.0	6.7	100.0	3.14
	중국	(15)	20.0	60.0	20.0	0.0	80.0	20.0	0.0	100.0	3.00
	미국	(18)	22.2	66.7	0.0	0.0	88.9	0.0	11.1	100.0	3.25
	기타	(68)	13.3	64.7	13.2	0.0	78.0	13.2	8.8	100.0	3.00
이동거리별 (거소- 공관기준)	20km(12마일)미만	(49)	18.4	61.2	12.2	0.0	79.6	12.2	8.2	100.0	3.07
	20km(12마일)이상 40km(25마일)미만	(16)	0.0	75.0	12.5	0.0	75.0	12.5	12.5	100.0	2.86
	40km(25마일)이상 60km(37마일)미만	(11)	36.4	54.5	9.1	0.0	90.9	9.1	0.0	100.0	3.27
	60km(37마일)이상 80km(50마일)미만	(9)	0.0	66.7	0.0	0.0	66.7	0.0	33.3	100.0	3.00
	80km(50마일)이상 100km(62마일)미만	(4)	25.0	75.0	0.0	0.0	100.0	0.0	0.0	100.0	3.25
이동시간별 (거소- 공관기준)	100km 이상	(27)	14.8	74.1	11.1	0.0	88.9	11.1	0.0	100.0	3.04
	1시간 이내	(74)	14.8	67.6	10.8	0.0	82.4	10.8	6.8	100.0	3.04
	1~3시간 이내	(25)	12.0	64.0	8.0	0.0	76.0	8.0	16.0	100.0	3.05
	3~5시간 이내	(8)	25.0	75.0	0.0	0.0	100.0	0.0	0.0	100.0	3.25
	5시간 초과	(8)	25.0	50.0	25.0	0.0	75.0	25.0	0.0	100.0	3.00
한국선거경험	자동차로 이동불가	(1)	0.0	100.0	0.0	0.0	100.0	0.0	0.0	100.0	3.00
	있음	(97)	15.5	66.0	10.3	0.0	81.5	10.3	8.2	100.0	3.06
거주기간	없음	(19)	15.8	68.4	10.5	0.0	84.2	10.5	5.3	100.0	3.06
	3년 미만	(41)	9.8	82.9	4.9	0.0	92.7	4.9	2.4	100.0	3.05
	3~5년 미만	(19)	10.5	52.6	21.1	0.0	63.1	21.1	15.8	100.0	2.88
	5~10년 미만	(25)	16.0	56.0	16.0	0.0	72.0	16.0	12.0	100.0	3.00
	10~20년 미만	(27)	25.9	63.0	7.4	0.0	88.9	7.4	3.7	100.0	3.19
직업	20년 이상	(4)	25.0	50.0	0.0	0.0	75.0	0.0	25.0	100.0	3.33
	자영업자	(11)	36.4	63.6	0.0	0.0	100.0	0.0	0.0	100.0	3.36
	현지 근로자	(40)	7.5	62.5	17.5	0.0	70.0	17.5	12.5	100.0	2.89
	상사 주재원	(11)	18.2	72.7	9.1	0.0	90.9	9.1	0.0	100.0	3.09
	가정주부	(10)	10.0	80.0	10.0	0.0	90.0	10.0	0.0	100.0	3.00
	학생	(31)	16.1	61.3	9.7	0.0	77.4	9.7	12.9	100.0	3.07
무직/기타/무응답	(13)	23.1	76.9	0.0	0.0	100.0	0.0	0.0	100.0	3.23	

[표26-2] 정당·후보자 선거법 준수 정도(신고·신청자-미투표자)

문26) 귀하는 이번 선거에서 정당·후보자들이 선거법을 어느 정도 지켰다고 생각하십니까?

(단위 : %)

구분		사례수	① 매우 잘 지켰다	② 대체로 잘 지켰다	③ 별로 지키지 않았다	④ 거의 지키지 않았다	●TOP2 (①+②)	●BOT2 (③+④)	모름/ 무응답	계	4점 척도
전체		(58)	8.6	77.6	6.9	0.0	86.2	6.9	6.9	100.0	3.02
성별	남자	(36)	11.1	80.6	5.5	0.0	91.7	5.5	2.8	100.0	3.06
	여자	(22)	4.6	72.7	9.1	0.0	77.3	9.1	13.6	100.0	2.95
연령별	만19~29세	(17)	5.9	70.6	5.9	0.0	76.5	5.9	17.6	100.0	3.00
	30대	(15)	0.0	93.3	0.0	0.0	93.3	0.0	6.7	100.0	3.00
	40대	(15)	13.3	80.0	6.7	0.0	93.3	6.7	0.0	100.0	3.07
	50대 이상	(11)	18.2	63.6	18.2	0.0	81.8	18.2	0.0	100.0	3.00
거주자격별	영주권자	(16)	12.5	68.8	12.5	0.0	81.3	12.5	6.2	100.0	3.00
	체류자	(42)	7.1	81.0	4.8	0.0	88.1	4.8	7.1	100.0	3.03
대륙별	아주	(23)	8.7	82.6	0.0	0.0	91.3	0.0	8.7	100.0	3.10
	미주	(15)	6.7	80.0	6.7	0.0	86.7	6.7	6.6	100.0	3.00
	구주	(12)	8.3	66.7	16.7	0.0	75.0	16.7	8.3	100.0	2.91
	중동	(3)	0.0	66.7	33.3	0.0	66.7	33.3	0.0	100.0	2.67
	아프리카	(5)	20.0	80.0	0.0	0.0	100.0	0.0	0.0	100.0	3.20
거주국가별	일본	(6)	0.0	66.7	0.0	0.0	66.7	0.0	33.3	100.0	3.00
	중국	(9)	11.1	88.9	0.0	0.0	100.0	0.0	0.0	100.0	3.11
	미국	(9)	0.0	88.9	11.1	0.0	88.9	11.1	0.0	100.0	2.89
	기타	(34)	11.8	73.5	8.8	0.0	85.3	8.8	5.9	100.0	3.03
이동거리별 (거소- 공관기준)	20km(12마일)미만	(15)	0.0	86.7	6.7	0.0	86.7	6.7	6.6	100.0	2.93
	20km(12마일)이상 40km(25마일)미만	(5)	20.0	40.0	20.0	0.0	60.0	20.0	20.0	100.0	3.00
	40km(25마일)이상 60km(37마일)미만	(4)	50.0	25.0	0.0	0.0	75.0	0.0	25.0	100.0	3.67
	60km(37마일)이상 80km(50마일)미만	(3)	33.3	66.7	0.0	0.0	100.0	0.0	0.0	100.0	3.33
	80km(50마일)이상 100km(62마일)미만	(2)	0.0	100.0	0.0	0.0	100.0	0.0	0.0	100.0	3.00
이동시간별 (거소- 공관기준)	100km 이상	(29)	3.5	86.2	6.9	0.0	89.7	6.9	3.4	100.0	2.96
	1시간 이내	(25)	16.0	72.0	8.0	0.0	88.0	8.0	4.0	100.0	3.08
	1~3시간 이내	(12)	0.0	66.7	8.3	0.0	66.7	8.3	25.0	100.0	2.89
	3~5시간 이내	(3)	0.0	100.0	0.0	0.0	100.0	0.0	0.0	100.0	3.00
	5시간 초과	(13)	7.7	92.3	0.0	0.0	100.0	0.0	0.0	100.0	3.08
한국선거경험	자동차로 이동불가	(5)	0.0	80.0	20.0	0.0	80.0	20.0	0.0	100.0	2.80
	있음	(52)	9.6	78.8	5.8	0.0	88.4	5.8	5.8	100.0	3.04
거주기간	없음	(6)	0.0	66.7	16.7	0.0	66.7	16.7	16.6	100.0	2.80
	3년 미만	(26)	3.8	80.8	3.9	0.0	84.6	3.9	11.5	100.0	3.00
	3~5년 미만	(7)	0.0	85.7	14.3	0.0	85.7	14.3	0.0	100.0	2.86
	5~10년 미만	(8)	12.5	75.0	0.0	0.0	87.5	0.0	12.5	100.0	3.14
	10~20년 미만	(11)	9.1	81.8	9.1	0.0	90.9	9.1	0.0	100.0	3.00
직업	20년 이상	(6)	33.3	50.0	16.7	0.0	83.3	16.7	0.0	100.0	3.17
	자영업자	(4)	25.0	75.0	0.0	0.0	100.0	0.0	0.0	100.0	3.25
	현지 근로자	(16)	6.3	87.5	6.2	0.0	93.8	6.2	0.0	100.0	3.00
	상사 주재원	(8)	0.0	100.0	0.0	0.0	100.0	0.0	0.0	100.0	3.00
	가정주부	(1)	0.0	0.0	0.0	0.0	0.0	0.0	100.0	100.0	
	학생	(15)	6.7	80.0	0.0	0.0	86.7	0.0	13.3	100.0	3.08
무직/기타/무응답	(14)	14.3	57.2	21.4	0.0	71.5	21.4	7.1	100.0	2.92	

[표26-3] 정당·후보자 선거법 준수 정도(미신고·미신청자)

문26) 귀하는 이번 선거에서 정당·후보자들이 선거법을 어느 정도 지켰다고 생각하십니까?

(단위 : %)

구분		사례수	① 매우 잘 지켰다	② 대체로 잘 지켰다	③ 별로 지키지 않았다	④ 거의 지키지 않았다	●TOP2 (①+②)	●BOT2 (③+④)	모름/ 무응답	계	4점 척도
전체		(62)	14.5	71.0	6.4	0.0	85.5	6.4	8.1	100.0	3.09
성별	남자	(20)	15.0	85.0	0.0	0.0	100.0	0.0	0.0	100.0	3.15
	여자	(42)	14.3	64.3	9.5	0.0	78.6	9.5	11.9	100.0	3.05
연령별	만19~29세	(18)	11.1	77.8	5.6	0.0	88.9	5.6	5.5	100.0	3.06
	30대	(18)	22.2	61.1	5.6	0.0	83.3	5.6	11.1	100.0	3.19
	40대	(13)	15.4	69.2	0.0	0.0	84.6	0.0	15.4	100.0	3.18
	50대 이상	(13)	7.7	76.9	15.4	0.0	84.6	15.4	0.0	100.0	2.92
거주자격별	영주권자	(23)	13.1	65.2	8.7	0.0	78.3	8.7	13.0	100.0	3.05
	체류자	(39)	15.4	74.4	5.1	0.0	89.8	5.1	5.1	100.0	3.11
대륙별	아주	(21)	9.5	85.7	0.0	0.0	95.2	0.0	4.8	100.0	3.10
	미주	(23)	13.1	60.9	13.0	0.0	74.0	13.0	13.0	100.0	3.00
	구주	(10)	20.0	70.0	10.0	0.0	90.0	10.0	0.0	100.0	3.10
	중동	(6)	33.3	50.0	0.0	0.0	83.3	0.0	16.7	100.0	3.40
	아프리카	(2)	0.0	100.0	0.0	0.0	100.0	0.0	0.0	100.0	3.00
거주국가별	일본	(4)	0.0	100.0	0.0	0.0	100.0	0.0	0.0	100.0	3.00
	중국	(3)	0.0	100.0	0.0	0.0	100.0	0.0	0.0	100.0	3.00
	미국	(16)	18.8	50.0	18.7	0.0	68.8	18.7	12.5	100.0	3.00
	기타	(39)	15.4	74.3	2.6	0.0	89.7	2.6	7.7	100.0	3.14
이동거리별 (거소- 공관기준)	20km(12마일)미만	(22)	9.1	72.7	4.6	0.0	81.8	4.6	13.6	100.0	3.05
	20km(12마일)이상 40km(25마일)미만	(13)	15.4	84.6	0.0	0.0	100.0	0.0	0.0	100.0	3.15
	40km(25마일)이상 60km(37마일)미만	(4)	25.0	50.0	0.0	0.0	75.0	0.0	25.0	100.0	3.33
	60km(37마일)이상 80km(50마일)미만	(4)	0.0	75.0	25.0	0.0	75.0	25.0	0.0	100.0	2.75
	80km(50마일)이상 100km(62마일)미만	(4)	50.0	50.0	0.0	0.0	100.0	0.0	0.0	100.0	3.50
이동시간별 (거소- 공관기준)	100km 이상	(15)	13.3	66.7	13.3	0.0	80.0	13.3	6.7	100.0	3.00
	1시간 이내	(36)	11.1	72.2	5.6	0.0	83.3	5.6	11.1	100.0	3.06
	1~3시간 이내	(8)	12.5	87.5	0.0	0.0	100.0	0.0	0.0	100.0	3.13
	3~5시간 이내	(13)	30.8	61.5	0.0	0.0	92.3	0.0	7.7	100.0	3.33
	5시간 초과	(3)	0.0	33.3	66.7	0.0	33.3	66.7	0.0	100.0	2.33
한국선거경험	자동차로 이동불가	(2)	0.0	100.0	0.0	0.0	100.0	0.0	0.0	100.0	3.00
	있음	(51)	13.7	72.6	5.9	0.0	86.3	5.9	7.8	100.0	3.09
거주기간	없음	(11)	18.2	63.6	9.1	0.0	81.8	9.1	9.1	100.0	3.10
	3년 미만	(25)	16.0	72.0	8.0	0.0	88.0	8.0	4.0	100.0	3.08
	3~5년 미만	(9)	0.0	66.7	0.0	0.0	66.7	0.0	33.3	100.0	3.00
	5~10년 미만	(10)	20.0	80.0	0.0	0.0	100.0	0.0	0.0	100.0	3.20
	10~20년 미만	(15)	20.0	60.0	13.3	0.0	80.0	13.3	6.7	100.0	3.07
직업	20년 이상	(3)	0.0	100.0	0.0	0.0	100.0	0.0	0.0	100.0	3.00
	자영업자	(10)	20.0	60.0	10.0	0.0	80.0	10.0	10.0	100.0	3.11
	현지 근로자	(15)	13.3	86.7	0.0	0.0	100.0	0.0	0.0	100.0	3.13
	상사 주재원	(4)	0.0	100.0	0.0	0.0	100.0	0.0	0.0	100.0	3.00
	가정주부	(12)	33.3	41.7	8.3	0.0	75.0	8.3	16.7	100.0	3.30
	학생	(17)	5.9	82.3	5.9	0.0	88.2	5.9	5.9	100.0	3.00
무직/기타/무응답	(4)	0.0	50.0	25.0	0.0	50.0	25.0	25.0	100.0	2.67	

[표27] 불법선거운동 경험 또는 목격 여부

문27) 귀하는 이번 선거와 관련하여 불법선거운동을 직접 경험하거나 목격한 적이 있습니까?

(단위 : %)

구분		사례수	있다	없다	계
전체		(2100)	4.2	95.8	100.0
신고·신청 및 투표 여부	신고·신청 - 투표자	(1000)	4.9	95.1	100.0
	신고·신청 - 미투표자	(550)	3.6	96.4	100.0
	미신고·미신청자	(550)	3.6	96.4	100.0
성별	남자	(1111)	4.4	95.6	100.0
	여자	(989)	4.0	96.0	100.0
연령별	만19~29세	(597)	4.2	95.8	100.0
	30대	(549)	4.6	95.4	100.0
	40대	(545)	4.4	95.6	100.0
	50대 이상	(409)	3.7	96.3	100.0
거주자격별	영주권자	(519)	5.6	94.4	100.0
	체류자	(1581)	3.8	96.2	100.0
대륙별	아주	(1050)	3.7	96.3	100.0
	미주	(700)	5.0	95.0	100.0
	구주	(210)	4.8	95.2	100.0
	중동	(70)	4.3	95.7	100.0
	아프리카	(70)	2.9	97.1	100.0
거주국가별	일본	(210)	3.3	96.7	100.0
	중국	(240)	2.1	97.9	100.0
	미국	(478)	4.4	95.6	100.0
	기타	(1172)	4.8	95.2	100.0
이동거리별 (거소-공관기준)	20km(12마일)미만	(747)	5.8	94.2	100.0
	20km(12마일)이상 40km(25마일)미만	(378)	2.9	97.1	100.0
	40km(25마일)이상 60km(37마일)미만	(180)	3.3	96.7	100.0
	60km(37마일)이상 80km(50마일)미만	(125)	4.8	95.2	100.0
	80km(50마일)이상 100km(62마일)미만	(88)	4.5	95.5	100.0
	100km 이상	(582)	3.3	96.7	100.0
이동시간별 (거소-공관기준)	1시간 이내	(1168)	4.6	95.4	100.0
	1~3시간 이내	(482)	4.6	95.4	100.0
	3~5시간 이내	(189)	1.6	98.4	100.0
	5시간 초과	(174)	2.9	97.1	100.0
	자동차로 이동불가	(87)	5.7	94.3	100.0
한국선거경험	있음	(1690)	4.3	95.7	100.0
	없음	(410)	4.1	95.9	100.0
거주기간	3년 미만	(698)	3.4	96.6	100.0
	3~5년 미만	(367)	4.4	95.6	100.0
	5~10년 미만	(454)	5.7	94.3	100.0
	10~20년 미만	(463)	4.1	95.9	100.0
	20년 이상	(118)	3.4	96.6	100.0
직업	자영업자	(268)	5.2	94.8	100.0
	현지 근로자	(644)	4.2	95.8	100.0
	상사 주재원	(192)	3.1	96.9	100.0
	가정주부	(223)	4.5	95.5	100.0
	학생	(485)	4.7	95.3	100.0
	무직/기타/무응답	(288)	3.1	96.9	100.0

[표27-1] 불법선거운동 경험 또는 목격 여부(신고·신청자-투표자)

문27) 귀하는 이번 선거와 관련하여 불법선거운동을 직접 경험하거나 목격한 적이 있습니까?

(단위 : %)

구분		사례수	있다	없다	계
전체		(1000)	4.9	95.1	100.0
성별	남자	(542)	5.4	94.6	100.0
	여자	(458)	4.4	95.6	100.0
연령별	만19~29세	(287)	4.5	95.5	100.0
	30대	(272)	6.6	93.4	100.0
	40대	(264)	4.5	95.5	100.0
	50대 이상	(177)	3.4	96.6	100.0
거주자격별	영주권자	(241)	5.8	94.2	100.0
	체류자	(759)	4.6	95.4	100.0
대륙별	아주	(578)	4.3	95.7	100.0
	미주	(341)	5.6	94.4	100.0
	구주	(46)	8.7	91.3	100.0
	중동	(18)	0.0	100.0	100.0
	아프리카	(17)	5.9	94.1	100.0
거주국가별	일본	(133)	3.0	97.0	100.0
	중국	(120)	2.5	97.5	100.0
	미국	(239)	4.2	95.8	100.0
	기타	(508)	6.3	93.7	100.0
이동거리별 (거소-공관기준)	20km(12마일)미만	(413)	6.8	93.2	100.0
	20km(12마일)이상 40km(25마일)미만	(203)	2.5	97.5	100.0
	40km(25마일)이상 60km(37마일)미만	(91)	4.4	95.6	100.0
	60km(37마일)이상 80km(50마일)미만	(61)	6.6	93.4	100.0
	80km(50마일)이상 100km(62마일)미만	(34)	2.9	97.1	100.0
	100km 이상	(198)	3.5	96.5	100.0
이동시간별 (거소-공관기준)	1시간 이내	(632)	5.4	94.6	100.0
	1~3시간 이내	(216)	5.6	94.4	100.0
	3~5시간 이내	(72)	1.4	98.6	100.0
	5시간 초과	(58)	1.7	98.3	100.0
	자동차로 이동불가	(22)	4.5	95.5	100.0
한국선거경험	있음	(803)	5.0	95.0	100.0
	없음	(197)	4.6	95.4	100.0
거주기간	3년 미만	(308)	4.5	95.5	100.0
	3~5년 미만	(180)	5.0	95.0	100.0
	5~10년 미만	(237)	5.5	94.5	100.0
	10~20년 미만	(230)	5.2	94.8	100.0
	20년 이상	(45)	2.2	97.8	100.0
직업	자영업자	(125)	5.6	94.4	100.0
	현지 근로자	(316)	6.0	94.0	100.0
	상사 주재원	(100)	4.0	96.0	100.0
	가정주부	(113)	5.3	94.7	100.0
	학생	(222)	4.5	95.5	100.0
	무직/기타/무응답	(124)	2.4	97.6	100.0

[표27-2] 불법선거운동 경험 또는 목격 여부(신고·신청자-미투표자)

문27) 귀하는 이번 선거와 관련하여 불법선거운동을 직접 경험하거나 목격한 적이 있습니까?

(단위 : %)

구분		사례수	있다	없다	계
전체		(550)	3.6	96.4	100.0
성별	남자	(301)	3.7	96.3	100.0
	여자	(249)	3.6	96.4	100.0
연령별	만19~29세	(159)	3.8	96.2	100.0
	30대	(140)	3.6	96.4	100.0
	40대	(139)	2.9	97.1	100.0
	50대 이상	(112)	4.5	95.5	100.0
거주자격별	영주권자	(125)	4.0	96.0	100.0
	체류자	(425)	3.5	96.5	100.0
대륙별	아주	(224)	4.5	95.5	100.0
	미주	(170)	2.9	97.1	100.0
	구주	(99)	4.0	96.0	100.0
	중동	(20)	0.0	100.0	100.0
	아프리카	(37)	2.7	97.3	100.0
거주국가별	일본	(34)	5.9	94.1	100.0
	중국	(65)	1.5	98.5	100.0
	미국	(118)	3.4	96.6	100.0
	기타	(333)	3.9	96.1	100.0
이동거리별 (거소-공관기준)	20km(12마일)미만	(137)	5.1	94.9	100.0
	20km(12마일)이상 40km(25마일)미만	(70)	2.9	97.1	100.0
	40km(25마일)이상 60km(37마일)미만	(41)	2.4	97.6	100.0
	60km(37마일)이상 80km(50마일)미만	(36)	0.0	100.0	100.0
	80km(50마일)이상 100km(62마일)미만	(24)	4.2	95.8	100.0
	100km 이상	(242)	3.7	96.3	100.0
이동시간별 (거소-공관기준)	1시간 이내	(222)	3.6	96.4	100.0
	1~3시간 이내	(142)	4.2	95.8	100.0
	3~5시간 이내	(64)	0.0	100.0	100.0
	5시간 초과	(81)	2.5	97.5	100.0
	자동차로 이동불가	(41)	9.8	90.2	100.0
한국선거경험	있음	(444)	3.8	96.2	100.0
	없음	(106)	2.8	97.2	100.0
거주기간	3년 미만	(201)	2.0	98.0	100.0
	3~5년 미만	(102)	5.9	94.1	100.0
	5~10년 미만	(106)	4.7	95.3	100.0
	10~20년 미만	(108)	2.8	97.2	100.0
	20년 이상	(33)	6.1	93.9	100.0
직업	자영업자	(66)	4.5	95.5	100.0
	현지 근로자	(162)	2.5	97.5	100.0
	상사 주재원	(51)	3.9	96.1	100.0
	가정주부	(46)	2.2	97.8	100.0
	학생	(136)	5.1	94.9	100.0
	무직/기타/무응답	(89)	3.4	96.6	100.0

[표27-3] 불법선거운동 경험 또는 목격 여부(미신고·미신청자)

문27) 귀하는 이번 선거와 관련하여 불법선거운동을 직접 경험하거나 목격한 적이 있습니까?

(단위 : %)

구분		사례수	있다	없다	계
전체		(550)	3.6	96.4	100.0
성별	남자	(268)	3.4	96.6	100.0
	여자	(282)	3.9	96.1	100.0
연령별	만19~29세	(151)	4.0	96.0	100.0
	30대	(137)	1.5	98.5	100.0
	40대	(142)	5.6	94.4	100.0
	50대 이상	(120)	3.3	96.7	100.0
거주자격별	영주권자	(153)	6.5	93.5	100.0
	체류자	(397)	2.5	97.5	100.0
대륙별	아주	(248)	1.6	98.4	100.0
	미주	(189)	5.8	94.2	100.0
	구주	(65)	3.1	96.9	100.0
	중동	(32)	9.4	90.6	100.0
	아프리카	(16)	0.0	100.0	100.0
거주국가별	일본	(43)	2.3	97.7	100.0
	중국	(55)	1.8	98.2	100.0
	미국	(121)	5.8	94.2	100.0
	기타	(331)	3.3	96.7	100.0
이동거리별 (거소-공관기준)	20km(12마일)미만	(197)	4.1	95.9	100.0
	20km(12마일)이상 40km(25마일)미만	(105)	3.8	96.2	100.0
	40km(25마일)이상 60km(37마일)미만	(48)	2.1	97.9	100.0
	60km(37마일)이상 80km(50마일)미만	(28)	7.1	92.9	100.0
	80km(50마일)이상 100km(62마일)미만	(30)	6.7	93.3	100.0
	100km 이상	(142)	2.1	97.9	100.0
이동시간별 (거소-공관기준)	1시간 이내	(314)	3.8	96.2	100.0
	1~3시간 이내	(124)	3.2	96.8	100.0
	3~5시간 이내	(53)	3.8	96.2	100.0
	5시간 초과	(35)	5.7	94.3	100.0
	자동차로 이동불가	(24)	0.0	100.0	100.0
한국선거경험	있음	(443)	3.4	96.6	100.0
	없음	(107)	4.7	95.3	100.0
거주기간	3년 미만	(189)	3.2	96.8	100.0
	3~5년 미만	(85)	1.2	98.8	100.0
	5~10년 미만	(111)	7.2	92.8	100.0
	10~20년 미만	(125)	3.2	96.8	100.0
	20년 이상	(40)	2.5	97.5	100.0
직업	자영업자	(77)	5.2	94.8	100.0
	현지 근로자	(166)	2.4	97.6	100.0
	상사 주재원	(41)	0.0	100.0	100.0
	가정주부	(64)	4.7	95.3	100.0
	학생	(127)	4.7	95.3	100.0
	무직/기타/무응답	(75)	4.0	96.0	100.0

[표28] 불법선거운동 경험 또는 목격 유형

문28) 귀하는 이번 선거와 관련하여 경험하거나 목격한 불법선거운동은 어떤 것이 있습니까?

(단위 : %)

구분		사례수	비방·흑색선전 및 허위사실 공표	단체의 선거운동	전화 등 이용 사전 선거운동	금품· 음식물 제공	시민권자의 선거개입	기타
전체		(89)	71.9	6.7	5.6	4.5	3.4	7.9
신고·신청 및 투표 여부	신고·신청 - 투표자	(49)	71.4	4.1	4.1	6.1	2.0	12.3
	신고·신청 - 미투표자	(20)	70.0	10.0	10.0	5.0	0.0	5.0
	미신고·미신청자	(20)	75.0	10.0	5.0	0.0	10.0	0.0
성별	남자	(49)	67.4	6.1	8.2	6.1	6.1	6.1
	여자	(40)	77.5	7.5	2.5	2.5	0.0	10.0
연령별	만19~29세	(25)	76.0	0.0	8.0	0.0	4.0	12.0
	30대	(25)	56.0	20.0	0.0	12.0	0.0	12.0
	40대	(24)	79.2	4.2	8.3	4.2	4.1	0.0
	50대 이상	(15)	80.0	0.0	6.7	0.0	6.7	6.6
거주자격별	영주권자	(29)	82.8	3.4	0.0	0.0	6.9	6.9
	체류자	(60)	66.7	8.3	8.3	6.7	1.7	8.3
대륙별	아주	(39)	61.5	10.3	5.1	7.7	2.6	12.8
	미주	(35)	82.9	2.9	2.9	2.8	2.8	5.7
	구주	(10)	80.0	0.0	10.0	0.0	10.0	0.0
	중동	(3)	33.4	33.3	33.3	0.0	0.0	0.0
	아프리카	(2)	100.0	0.0	0.0	0.0	0.0	0.0
거주국가별	일본	(7)	85.7	0.0	0.0	0.0	0.0	14.3
	중국	(5)	60.0	20.0	0.0	0.0	0.0	20.0
	미국	(21)	80.9	4.8	0.0	4.8	4.8	4.7
	기타	(56)	67.9	7.1	8.9	5.4	3.6	7.1
이동거리별 (거소- 공관기준)	20km(12마일)미만	(43)	72.1	4.6	7.0	7.0	2.3	7.0
	20km(12마일)이상 40km(25마일)미만	(11)	63.6	0.0	9.1	0.0	9.1	18.2
	40km(25마일)이상 60km(37마일)미만	(6)	66.7	16.7	0.0	16.6	0.0	0.0
	60km(37마일)이상 80km(50마일)미만	(6)	100.0	0.0	0.0	0.0	0.0	0.0
	80km(50마일)이상 100km(62마일)미만	(4)	75.0	25.0	0.0	0.0	0.0	0.0
	100km 이상	(19)	68.4	10.5	5.3	0.0	5.3	10.5
이동시간별 (거소- 공관기준)	1시간 이내	(54)	72.2	3.7	5.6	7.4	3.7	7.4
	1~3시간 이내	(22)	72.7	9.1	4.6	0.0	4.5	9.1
	3~5시간 이내	(3)	66.7	33.3	0.0	0.0	0.0	0.0
	5시간 초과	(5)	100.0	0.0	0.0	0.0	0.0	0.0
	자동차로 이동불가	(5)	40.0	20.0	20.0	0.0	0.0	20.0
한국선거경험	있음	(72)	70.8	8.3	5.6	2.8	4.2	8.3
	없음	(17)	76.5	0.0	5.9	11.7	0.0	5.9
거주기간	3년 미만	(24)	75.0	4.2	12.5	0.0	4.2	4.1
	3~5년 미만	(16)	56.3	12.5	0.0	0.0	0.0	31.2
	5~10년 미만	(26)	65.4	11.5	3.9	11.5	7.7	0.0
	10~20년 미만	(19)	89.5	0.0	5.3	5.2	0.0	0.0
	20년 이상	(4)	75.0	0.0	0.0	0.0	0.0	25.0
직업	자영업자	(14)	42.9	14.3	14.3	14.3	7.1	7.1
	현지 근로자	(27)	66.7	3.7	7.4	3.7	7.4	11.1
	상사 주재원	(6)	66.7	16.7	0.0	0.0	0.0	16.6
	가정주부	(10)	90.0	10.0	0.0	0.0	0.0	0.0
	학생	(23)	82.6	0.0	4.3	4.4	0.0	8.7
	무직/기타/무응답	(9)	88.9	11.1	0.0	0.0	0.0	0.0

[표28-1] 불법선거운동 경험 또는 목격 유형(신고·신청자-투표자)

문28) 귀하는 이번 선거와 관련하여 경험하거나 목격한 불법선거운동은 어떤 것이 있습니까?

(단위 : %)

구분		사례수	비방· 흑색선전 및 허위사실 공표	금품·음식물 제공	단체의 선거운동	전화 등 이용 사전 선거운동	기타
전체		(49)	71.4	6.1	4.1	4.1	14.3
성별	남자	(29)	65.5	10.3	3.5	6.9	13.8
	여자	(20)	80.0	0.0	5.0	0.0	15.0
연령별	만19~29세	(13)	69.2	0.0	0.0	7.7	23.1
	30대	(18)	61.1	11.1	11.1	0.0	16.7
	40대	(12)	83.4	8.3	0.0	8.3	0.0
	50대 이상	(6)	83.3	0.0	0.0	0.0	16.7
거주자격별	영주권자	(14)	85.7	0.0	0.0	0.0	14.3
	체류자	(35)	65.7	8.6	5.7	5.7	14.3
대륙별	아주	(25)	64.0	8.0	8.0	4.0	16.0
	미주	(19)	78.9	5.3	0.0	5.3	10.5
	구주	(4)	75.0	0.0	0.0	0.0	25.0
	아프리카	(1)	100.0	0.0	0.0	0.0	0.0
거주국가별	일본	(4)	75.0	0.0	0.0	0.0	25.0
	중국	(3)	66.7	0.0	33.3	0.0	0.0
	미국	(10)	80.0	10.0	0.0	0.0	10.0
	기타	(32)	68.8	6.3	3.1	6.2	15.6
이동거리별 (거소- 공관기준)	20km(12마일)미만	(28)	67.9	10.7	3.6	7.1	10.7
	20km(12마일)이상 40km(25마일)미만	(5)	60.0	0.0	0.0	0.0	40.0
	40km(25마일)이상 60km(37마일)미만	(4)	100.0	0.0	0.0	0.0	0.0
	60km(37마일)이상 80km(50마일)미만	(4)	100.0	0.0	0.0	0.0	0.0
	80km(50마일)이상 100km(62마일)미만	(1)	100.0	0.0	0.0	0.0	0.0
	100km 이상	(7)	57.1	0.0	14.3	0.0	28.6
이동시간별 (거소- 공관기준)	1시간 이내	(34)	70.6	8.8	2.9	5.9	11.8
	1~3시간 이내	(12)	66.7	0.0	8.3	0.0	25.0
	3~5시간 이내	(1)	100.0	0.0	0.0	0.0	0.0
	5시간 초과	(1)	100.0	0.0	0.0	0.0	0.0
	자동차로 이동불가	(1)	100.0	0.0	0.0	0.0	0.0
한국선거경험	있음	(40)	70.0	5.0	5.0	5.0	15.0
	없음	(9)	77.8	11.1	0.0	0.0	11.1
거주기간	3년 미만	(14)	71.4	0.0	7.2	7.1	14.3
	3~5년 미만	(9)	44.5	0.0	11.1	0.0	44.4
	5~10년 미만	(13)	84.6	15.4	0.0	0.0	0.0
	10~20년 미만	(12)	83.4	8.3	0.0	8.3	0.0
	20년 이상	(1)	0.0	0.0	0.0	0.0	100.0
직업	자영업자	(7)	42.8	28.6	0.0	14.3	14.3
	현지 근로자	(19)	68.4	5.3	5.3	0.0	21.0
	상사 주재원	(4)	75.0	0.0	0.0	0.0	25.0
	가정주부	(6)	83.3	0.0	16.7	0.0	0.0
	학생	(10)	80.0	0.0	0.0	10.0	10.0
	무직/기타/무응답	(3)	100.0	0.0	0.0	0.0	0.0

[표28-2] 불법선거운동 경험 또는 목격 유형(신고·신청자-미투표자)

문28) 귀하는 이번 선거와 관련하여 경험하거나 목격한 불법선거운동은 어떤 것이 있습니까?

(단위 : %)

구분		사례수	비방· 흑색선전 및 허위사실 공표	단체의 선거운동	전화 등 이용 사전 선거운동	금품·음식물 제공	기타
전체		(20)	70.0	10.0	10.0	5.0	5.0
성별	남자	(11)	81.8	9.1	9.1	0.0	0.0
	여자	(9)	55.6	11.1	11.1	11.1	11.1
연령별	만19~29세	(6)	66.7	0.0	16.7	0.0	16.6
	30대	(5)	60.0	20.0	0.0	20.0	0.0
	40대	(4)	75.0	25.0	0.0	0.0	0.0
	50대 이상	(5)	80.0	0.0	20.0	0.0	0.0
거주자격별	영주권자	(5)	100.0	0.0	0.0	0.0	0.0
	체류자	(15)	60.0	13.3	13.3	6.7	6.7
대륙별	아주	(10)	60.0	10.0	10.0	10.0	10.0
	미주	(5)	80.0	20.0	0.0	0.0	0.0
	구주	(4)	75.0	0.0	25.0	0.0	0.0
	아프리카	(1)	100.0	0.0	0.0	0.0	0.0
거주국가별	일본	(2)	100.0	0.0	0.0	0.0	0.0
	중국	(1)	0.0	0.0	0.0	0.0	100.0
	미국	(4)	75.0	25.0	0.0	0.0	0.0
	기타	(13)	69.2	7.7	15.4	7.7	0.0
이동거리별 (거소- 공관기준)	20km(12마일)미만	(7)	71.4	14.3	14.3	0.0	0.0
	20km(12마일)이상 40km(25마일)미만	(2)	100.0	0.0	0.0	0.0	0.0
	40km(25마일)이상 60km(37마일)미만	(1)	0.0	0.0	0.0	100.0	0.0
	60km(37마일)이상 80km(50마일)미만	(1)	100.0	0.0	0.0	0.0	0.0
	80km(50마일)이상 100km(62마일)미만	(1)	100.0	0.0	0.0	0.0	0.0
	100km 이상	(9)	66.7	11.1	11.1	0.0	11.1
이동시간별 (거소- 공관기준)	1시간 이내	(8)	75.0	12.5	0.0	12.5	0.0
	1~3시간 이내	(6)	83.3	0.0	16.7	0.0	0.0
	3~5시간 이내	(2)	100.0	0.0	0.0	0.0	0.0
	5시간 초과	(2)	100.0	0.0	0.0	0.0	0.0
	자동차로 이동불가	(4)	25.0	25.0	25.0	0.0	25.0
한국선거경험	있음	(17)	76.5	11.7	5.9	0.0	5.9
	없음	(3)	33.4	0.0	33.3	33.3	0.0
거주기간	3년 미만	(4)	75.0	0.0	25.0	0.0	0.0
	3~5년 미만	(6)	66.7	16.7	0.0	0.0	16.6
	5~10년 미만	(5)	40.0	20.0	20.0	20.0	0.0
	10~20년 미만	(3)	100.0	0.0	0.0	0.0	0.0
	20년 이상	(2)	100.0	0.0	0.0	0.0	0.0
직업	자영업자	(3)	66.7	0.0	33.3	0.0	0.0
	현지 근로자	(4)	75.0	0.0	25.0	0.0	0.0
	상사 주재원	(2)	50.0	50.0	0.0	0.0	0.0
	가정주부	(1)	100.0	0.0	0.0	0.0	0.0
	학생	(7)	71.4	0.0	0.0	14.3	14.3
	무직/기타/무응답	(3)	66.7	33.3	0.0	0.0	0.0

[표28-3] 불법선거운동 경험 또는 목격 유형(미신고·미신청자)

문28) 귀하는 이번 선거와 관련하여 경험하거나 목격한 불법선거운동은 어떤 것이 있습니까?

(단위 : %)

구분		사례수	비방·흑색선전 및 허위사실 공표	단체의 선거운동	시민권자의 선거개입	전화 등 이용 사전 선거운동
전체		(20)	75.0	10.0	10.0	5.0
성별	남자	(9)	55.6	11.1	22.2	11.1
	여자	(11)	90.9	9.1	0.0	0.0
연령별	만19~29세	(6)	100.0	0.0	0.0	0.0
	30대	(2)	0.0	100.0	0.0	0.0
	40대	(8)	75.0	0.0	12.5	12.5
	50대 이상	(4)	75.0	0.0	25.0	0.0
거주자격별	영주권자	(10)	70.0	10.0	20.0	0.0
	체류자	(10)	80.0	10.0	0.0	10.0
대륙별	아주	(4)	50.0	25.0	25.0	0.0
	미주	(11)	90.9	0.0	9.1	0.0
	구주	(2)	100.0	0.0	0.0	0.0
	중동	(3)	33.5	33.3	0.0	33.2
거주국가별	일본	(1)	100.0	0.0	0.0	0.0
	중국	(1)	100.0	0.0	0.0	0.0
	미국	(7)	85.7	0.0	14.3	0.0
	기타	(11)	63.6	18.2	9.1	9.1
이동거리별 (거소- 공관기준)	20km(12마일)미만	(8)	87.5	0.0	12.5	0.0
	20km(12마일)이상 40km(25마일)미만	(4)	50.0	0.0	25.0	25.0
	40km(25마일)이상 60km(37마일)미만	(1)	0.0	100.0	0.0	0.0
	60km(37마일)이상 80km(50마일)미만	(2)	100.0	0.0	0.0	0.0
	80km(50마일)이상 100km(62마일)미만	(2)	50.0	50.0	0.0	0.0
	100km 이상	(3)	100.0	0.0	0.0	0.0
이동시간별 (거소- 공관기준)	1시간 이내	(12)	75.0	0.0	16.7	8.3
	1~3시간 이내	(4)	75.0	25.0	0.0	0.0
	3~5시간 이내	(2)	50.0	50.0	0.0	0.0
	5시간 초과	(2)	100.0	0.0	0.0	0.0
한국선거경험	있음	(15)	66.7	13.3	13.3	6.7
	없음	(5)	100.0	0.0	0.0	0.0
거주기간	3년 미만	(6)	83.3	0.0	0.0	16.7
	3~5년 미만	(1)	100.0	0.0	0.0	0.0
	5~10년 미만	(8)	50.0	25.0	25.0	0.0
	10~20년 미만	(4)	100.0	0.0	0.0	0.0
	20년 이상	(1)	100.0	0.0	0.0	0.0
직업	자영업자	(4)	25.0	50.0	25.0	0.0
	현지 근로자	(4)	50.0	0.0	25.0	25.0
	가정주부	(3)	100.0	0.0	0.0	0.0
	학생	(6)	100.0	0.0	0.0	0.0
	무직/기타/무응답	(3)	100.0	0.0	0.0	0.0

[표29] 불법선거운동 경험 또는 목격 시 행동

문29) 귀하는 이번 선거와 관련하여 불법선거운동을 경험하거나 목격하였을 때 어떻게 하셨습니까?

(단위 : %)

구분		사례수	모른 체했다	항의 및 제지	정당·후보자 측에 제보	선거관리 위원회나 공관에 신고	한인언론· 한인단체 등에 신고
전체		(89)	52.8	33.7	9.0	2.3	2.2
신고·신청 및 투표 여부	신고·신청 - 투표자	(49)	51.0	34.7	12.3	2.0	0.0
	신고·신청 - 미투표자	(20)	55.0	35.0	5.0	5.0	0.0
	미신고·미신청자	(20)	55.0	30.0	5.0	0.0	10.0
성별	남자	(49)	55.1	30.6	10.2	2.1	2.0
	여자	(40)	50.0	37.5	7.5	2.5	2.5
연령별	만19~29세	(25)	40.0	40.0	20.0	0.0	0.0
	30대	(25)	52.0	24.0	8.0	8.0	8.0
	40대	(24)	62.5	37.5	0.0	0.0	0.0
	50대 이상	(15)	60.0	33.3	6.7	0.0	0.0
거주자격별	영주권자	(29)	65.5	27.6	3.5	0.0	3.4
	체류자	(60)	46.7	36.7	11.7	3.3	1.6
대륙별	아주	(39)	53.8	28.2	10.3	5.1	2.6
	미주	(35)	57.1	40.0	2.9	0.0	0.0
	구주	(10)	40.0	50.0	10.0	0.0	0.0
	중동	(3)	33.4	0.0	33.3	0.0	33.3
	아프리카	(2)	50.0	0.0	50.0	0.0	0.0
거주국가별	일본	(7)	71.4	14.3	14.3	0.0	0.0
	중국	(5)	40.0	60.0	0.0	0.0	0.0
	미국	(21)	52.4	42.8	4.8	0.0	0.0
	기타	(56)	51.8	30.3	10.7	3.6	3.6
이동거리별 (거소- 공관기준)	20km(12마일)미만	(43)	53.5	34.9	9.3	2.3	0.0
	20km(12마일)이상 40km(25마일)미만	(11)	90.9	0.0	9.1	0.0	0.0
	40km(25마일)이상 60km(37마일)미만	(6)	16.7	33.3	16.7	16.7	16.6
	60km(37마일)이상 80km(50마일)미만	(6)	50.0	50.0	0.0	0.0	0.0
	80km(50마일)이상 100km(62마일)미만	(4)	50.0	25.0	0.0	0.0	25.0
이동시간별 (거소- 공관기준)	100km 이상	(19)	42.1	47.4	10.5	0.0	0.0
	1시간 이내	(54)	57.4	27.8	11.1	3.7	0.0
	1~3시간 이내	(22)	50.0	40.9	4.6	0.0	4.5
	3~5시간 이내	(3)	33.4	33.3	0.0	0.0	33.3
	5시간 초과	(5)	20.0	80.0	0.0	0.0	0.0
한국선거경험	자동차로 이동불가	(5)	60.0	20.0	20.0	0.0	0.0
	있음	(72)	52.8	34.7	8.3	1.4	2.8
	없음	(17)	52.9	29.4	11.8	5.9	0.0
	3년 미만	(24)	45.9	33.3	20.8	0.0	0.0
거주기간	3~5년 미만	(16)	50.0	43.8	6.2	0.0	0.0
	5~10년 미만	(26)	38.5	38.4	7.7	7.7	7.7
	10~20년 미만	(19)	84.2	15.8	0.0	0.0	0.0
	20년 이상	(4)	50.0	50.0	0.0	0.0	0.0
	자영업자	(14)	50.0	28.6	0.0	7.1	14.3
직업	현지 근로자	(27)	55.6	40.7	3.7	0.0	0.0
	상사 주재원	(6)	83.3	16.7	0.0	0.0	0.0
	가정주부	(10)	60.0	30.0	10.0	0.0	0.0
	학생	(23)	43.5	34.8	17.4	4.3	0.0
	무직/기타/무응답	(9)	44.5	33.3	22.2	0.0	0.0

[표29-1] 불법선거운동 경험 또는 목격 시 행동(신고·신청자-투표자)

문29) 귀하는 이번 선거와 관련하여 불법선거운동을 경험하거나 목격하였을 때 어떻게 하셨습니까?

(단위 : %)

구분		사례수	모른 체했다	항의 및 제지	정당·후보자 측에 제보	선거관리 위원회나 공관에 신고
전체		(49)	51.0	34.7	12.3	2.0
성별	남자	(29)	48.3	34.5	13.8	3.4
	여자	(20)	55.0	35.0	10.0	0.0
연령별	만19~29세	(13)	38.4	30.8	30.8	0.0
	30대	(18)	55.6	33.3	5.6	5.5
	40대	(12)	58.3	41.7	0.0	0.0
거주자격별	영주권자	(14)	50.0	33.3	16.7	0.0
	체류자	(35)	64.3	28.6	7.1	0.0
대륙별	아주	(14)	45.7	37.1	14.3	2.9
	미주	(25)	56.0	24.0	16.0	4.0
	구주	(19)	52.6	47.4	0.0	0.0
	아프리카	(4)	25.0	50.0	25.0	0.0
거주국가별	일본	(1)	0.0	0.0	100.0	0.0
	중국	(4)	50.0	25.0	25.0	0.0
	미국	(3)	66.7	33.3	0.0	0.0
	기타	(10)	40.0	60.0	0.0	0.0
이동거리별 (거소-공관기준)	20km(12마일)미만	(32)	53.2	28.1	15.6	3.1
	20km(12마일)이상 40km(25마일)미만	(7)	42.9	42.8	14.3	0.0
	40km(25마일)이상 60km(37마일)미만	(5)	80.0	0.0	20.0	0.0
	60km(37마일)이상 80km(50마일)미만	(4)	25.0	50.0	25.0	0.0
	80km(50마일)이상 100km(62마일)미만	(4)	50.0	50.0	0.0	0.0
	100km 이상	(1)	0.0	100.0	0.0	0.0
이동시간별 (거소-공관기준)	1시간 이내	(34)	53.0	29.4	14.7	2.9
	1~3시간 이내	(12)	41.7	50.0	8.3	0.0
	3~5시간 이내	(1)	100.0	0.0	0.0	0.0
	5시간 초과	(1)	0.0	100.0	0.0	0.0
	자동차로 이동불가	(1)	100.0	0.0	0.0	0.0
한국선거경험	있음	(40)	47.5	37.5	12.5	2.5
	없음	(9)	66.7	22.2	11.1	0.0
거주기간	3년 미만	(14)	35.7	35.7	28.6	0.0
	3~5년 미만	(9)	66.7	22.2	11.1	0.0
	5~10년 미만	(13)	30.8	53.8	7.7	7.7
	10~20년 미만	(12)	75.0	25.0	0.0	0.0
	20년 이상	(1)	100.0	0.0	0.0	0.0
직업	자영업자	(7)	57.1	28.6	0.0	14.3
	현지 근로자	(19)	47.4	47.4	5.2	0.0
	상사 주재원	(4)	100.0	0.0	0.0	0.0
	가정주부	(6)	50.0	33.3	16.7	0.0
	학생	(10)	40.0	20.0	40.0	0.0
	무직/기타/무응답	(3)	33.3	66.7	0.0	0.0

[표29-2] 불법선거운동 경험 또는 목격 시 행동(신고·신청자-미투표자)

문29) 귀하는 이번 선거와 관련하여 불법선거운동을 경험하거나 목격하였을 때 어떻게 하셨습니까?

(단위 : %)

구분		사례수	모른 체했다	항의 및 제지	선거관리 위원회나 공관에 신고	정당·후보자 측에 제보
전체		(20)	55.0	35.0	5.0	5.0
성별	남자	(11)	63.6	36.4	0.0	0.0
	여자	(9)	44.5	33.3	11.1	11.1
연령별	만19~29세	(6)	33.3	66.7	0.0	0.0
	30대	(5)	60.0	0.0	20.0	20.0
	40대	(4)	75.0	25.0	0.0	0.0
	50대 이상	(5)	60.0	40.0	0.0	0.0
거주자격별	영주권자	(5)	80.0	20.0	0.0	0.0
	체류자	(15)	46.7	40.0	6.7	6.6
대륙별	아주	(10)	50.0	40.0	10.0	0.0
	미주	(5)	40.0	40.0	0.0	20.0
	구주	(4)	75.0	25.0	0.0	0.0
	아프리카	(1)	100.0	0.0	0.0	0.0
거주국가별	일본	(2)	100.0	0.0	0.0	0.0
	중국	(1)	0.0	100.0	0.0	0.0
	미국	(4)	50.0	25.0	0.0	25.0
	기타	(13)	53.8	38.5	7.7	0.0
이동거리별 (거소- 공관기준)	20km(12마일)미만	(7)	42.9	57.1	0.0	0.0
	20km(12마일)이상 40km(25마일)미만	(2)	100.0	0.0	0.0	0.0
	40km(25마일)이상 60km(37마일)미만	(1)	0.0	0.0	100.0	0.0
	80km(50마일)이상 100km(62마일)미만	(1)	100.0	0.0	0.0	0.0
	100km 이상	(9)	55.6	33.3	0.0	11.1
이동시간별 (거소- 공관기준)	1시간 이내	(8)	50.0	37.5	12.5	0.0
	1~3시간 이내	(6)	66.7	33.3	0.0	0.0
	5시간 초과	(2)	50.0	50.0	0.0	0.0
	자동차로 이동불가	(4)	50.0	25.0	0.0	25.0
한국선거경험	있음	(17)	58.8	35.3	0.0	5.9
	없음	(3)	33.4	33.3	33.3	0.0
거주기간	3년 미만	(4)	75.0	25.0	0.0	0.0
	3~5년 미만	(6)	33.3	66.7	0.0	0.0
	5~10년 미만	(5)	40.0	20.0	20.0	20.0
	10~20년 미만	(3)	100.0	0.0	0.0	0.0
	20년 이상	(2)	50.0	50.0	0.0	0.0
직업	자영업자	(3)	33.3	66.7	0.0	0.0
	현지 근로자	(4)	100.0	0.0	0.0	0.0
	상사 주재원	(2)	50.0	50.0	0.0	0.0
	가정주부	(1)	100.0	0.0	0.0	0.0
	학생	(7)	42.9	42.8	14.3	0.0
	무직/기타/무응답	(3)	33.4	33.3	0.0	33.3

[표29-3] 불법선거운동 경험 또는 목격 시 행동(미신고·미신청자)

문29) 귀하는 이번 선거와 관련하여 불법선거운동을 경험하거나 목격하였을 때 어떻게 하셨습니까?

(단위 : %)

구분		사례수	모른 체했다	항의 및 제지	한인언론·한인단체 등에 신고	정당·후보자 측에 제보
전체		(20)	55.0	30.0	10.0	5.0
성별	남자	(9)	66.7	11.1	11.1	11.1
	여자	(11)	45.5	45.4	9.1	0.0
연령별	만19~29세	(6)	50.0	33.3	0.0	16.7
	30대	(2)	0.0	0.0	100.0	0.0
	40대	(8)	62.5	37.5	0.0	0.0
	50대 이상	(4)	75.0	25.0	0.0	0.0
거주자격별	영주권자	(10)	60.0	30.0	10.0	0.0
	체류자	(10)	50.0	30.0	10.0	10.0
대륙별	아주	(4)	50.0	25.0	25.0	0.0
	미주	(11)	72.7	27.3	0.0	0.0
	구주	(2)	0.0	100.0	0.0	0.0
	중동	(3)	33.4	0.0	33.3	33.3
거주국가별	일본	(1)	100.0	0.0	0.0	0.0
	중국	(1)	0.0	100.0	0.0	0.0
	미국	(7)	71.4	28.6	0.0	0.0
	기타	(11)	45.4	27.3	18.2	9.1
이동거리별 (거소-공관기준)	20km(12마일)미만	(8)	62.5	25.0	0.0	12.5
	20km(12마일)이상 40km(25마일)미만	(4)	100.0	0.0	0.0	0.0
	40km(25마일)이상 60km(37마일)미만	(1)	0.0	0.0	100.0	0.0
	60km(37마일)이상 80km(50마일)미만	(2)	50.0	50.0	0.0	0.0
	80km(50마일)이상 100km(62마일)미만	(2)	50.0	0.0	50.0	0.0
	100km 이상	(3)	0.0	100.0	0.0	0.0
이동시간별 (거소-공관기준)	1시간 이내	(12)	75.0	16.7	0.0	8.3
	1~3시간 이내	(4)	50.0	25.0	25.0	0.0
	3~5시간 이내	(2)	0.0	50.0	50.0	0.0
	5시간 초과	(2)	0.0	100.0	0.0	0.0
한국선거경험	있음	(15)	60.0	26.7	13.3	0.0
	없음	(5)	40.0	40.0	0.0	20.0
거주기간	3년 미만	(6)	50.0	33.3	0.0	16.7
	3~5년 미만	(1)	0.0	100.0	0.0	0.0
	5~10년 미만	(8)	50.0	25.0	25.0	0.0
	10~20년 미만	(4)	100.0	0.0	0.0	0.0
	20년 이상	(1)	0.0	100.0	0.0	0.0
직업	자영업자	(4)	50.0	0.0	50.0	0.0
	현지 근로자	(4)	50.0	50.0	0.0	0.0
	가정주부	(3)	66.7	33.3	0.0	0.0
	학생	(6)	50.0	50.0	0.0	0.0
	무직/기타/무응답	(3)	66.7	0.0	0.0	33.3

[표30] 재외선거 공정성 확보 방안

문30) 귀하는 앞으로 재외선거의 공정성 확보를 위해 가장 필요한 것은 무엇이라고 생각하십니까?

(단위 : %)

구분	사례수	재외 국민의 자발적인 공명선거 실천 의지가 있어야 한다	선거관리 위원회가 공명선거 홍보 및 예방활동을 보다 적극적으로 해야 한다	언론기관· 한인단체 등이 공명선거 분위기 조성에 앞장해야 한다	정당· 후보자 등이 선거법을 준수해야 한다	각종 단체 및 시민권자 등이 선거에 개입하지 않아야 한다	위반 행위자에 대한 여권 제한 및 입국 금지 등 강화 해야 한다	기타	
전체	(2100)	30.6	20.3	18.8	16.4	6.7	6.0	1.2	
신고·신청 및 투표 여부	신고·신청 - 투표자	(1000)	32.8	19.2	18.4	15.2	7.0	6.2	1.2
	신고·신청 - 미투표자	(550)	27.1	22.0	20.2	16.2	6.9	6.0	1.6
	미신고·미신청자	(550)	30.0	20.7	18.4	18.7	5.8	5.7	0.7
성별	남자	(1111)	30.5	20.0	19.6	14.2	7.8	6.5	1.4
	여자	(989)	30.6	20.7	18.0	18.8	5.4	5.5	1.0
연령별	만19~29세	(597)	28.3	18.3	16.1	23.1	5.5	8.0	0.7
	30대	(549)	29.3	21.3	20.9	15.7	5.8	6.6	0.4
	40대	(545)	31.4	22.2	19.3	12.7	7.3	5.5	1.6
	50대 이상	(409)	34.5	19.6	19.6	12.5	8.5	2.9	2.4
거주자격별	영주권자	(519)	35.2	21.2	18.1	13.5	5.8	3.5	2.7
	체류자	(1581)	29.0	20.1	19.1	17.3	7.0	6.8	0.7
대륙별	아주	(1050)	30.5	20.3	19.0	15.9	7.2	6.0	1.1
	미주	(700)	29.9	19.0	19.6	17.1	6.4	6.4	1.6
	구주	(210)	32.9	23.8	18.1	15.7	3.3	5.2	1.0
	중동	(70)	34.3	18.6	15.7	18.6	7.1	5.7	0.0
	아프리카	(70)	28.6	25.7	15.7	15.7	10.0	4.3	0.0
거주국가별	일본	(210)	30.0	23.3	18.1	14.8	5.2	6.7	1.9
	중국	(240)	29.6	18.8	22.1	12.5	8.3	8.3	0.4
	미국	(478)	28.9	20.1	19.2	17.8	5.8	6.7	1.5
	기타	(1172)	31.6	20.2	18.2	16.9	6.9	5.1	1.1
	20km(12마일)미만	(747)	30.9	19.9	19.4	16.5	7.0	5.1	1.2
이동거리별 (거소- 공관기준)	20km(12마일)이상 40km(25마일)미만	(378)	31.2	18.0	21.4	17.0	6.1	5.8	0.5
	40km(25마일)이상 60km(37마일)미만	(180)	31.1	23.3	15.6	15.0	6.1	7.8	1.1
	60km(37마일)이상 80km(50마일)미만	(125)	28.0	20.8	20.8	20.8	4.8	4.0	0.8
	80km(50마일)이상 100km(62마일)미만	(88)	22.7	27.3	19.3	19.3	5.7	4.6	1.1
	100km 이상	(582)	31.3	20.3	17.0	14.9	7.4	7.4	1.7
이동시간별 (거소- 공관기준)	1시간 이내	(1168)	30.6	19.4	19.8	16.7	6.7	5.7	1.1
	1~3시간 이내	(482)	31.1	23.0	19.1	15.8	5.0	5.6	0.4
	3~5시간 이내	(189)	33.3	16.9	16.9	15.9	8.0	7.4	1.6
	5시간 초과	(174)	28.2	20.7	17.2	13.8	8.6	7.5	4.0
	자동차로 이동불가	(87)	26.4	24.1	12.7	21.8	9.2	5.8	0.0
한국선거경험	있음	(1690)	30.0	20.5	19.4	16.2	6.6	5.9	1.4
	없음	(410)	32.9	19.8	16.6	17.1	6.8	6.3	0.5
거주기간	3년 미만	(698)	28.1	20.9	18.4	20.2	5.0	7.0	0.4
	3~5년 미만	(367)	32.4	18.8	16.9	15.0	9.0	7.6	0.3
	5~10년 미만	(454)	30.4	20.0	19.2	16.1	7.7	4.8	1.8
	10~20년 미만	(463)	32.4	19.9	20.3	12.3	7.1	5.6	2.4
	20년 이상	(118)	33.0	24.6	21.2	15.3	3.4	0.8	1.7
직업	자영업자	(268)	31.3	19.8	20.1	12.7	10.8	4.9	0.4
	현지 근로자	(644)	31.8	20.2	18.2	16.1	6.1	6.1	1.5
	상사 주재원	(192)	26.0	24.5	23.4	14.6	5.2	4.7	1.6
	가정주부	(223)	32.7	19.7	21.1	13.5	8.1	4.0	0.9
	학생	(485)	27.2	19.4	16.9	21.2	5.2	9.7	0.4
	무직/기타/무응답	(288)	34.0	20.5	17.7	15.6	6.6	3.1	2.5

[표30-1] 재외선거 공정성 확보 방안(신고·신청자·투표자)

문30) 귀하는 앞으로 재외선거의 공정성 확보를 위해 가장 필요한 것은 무엇이라고 생각하십니까?

(단위 : %)

구분	사례수	재외국민의 자발적인 공명선거 실천 의지가 있어야 한다	선거관리위원회가 공명선거 홍보 및 예방활동을 보다 적극적으로 해야 한다	언론기관·한인단체 등이 공명선거 분위기를 조성해야 한다	정당·후보자 등이 선거법을 준수해야 한다	각종 단체 및 시민권자 등이 선거에 개입하지 않아야 한다	위반행위자에 대한 여권발급 및 입국금지 등 강해야 한다	기타	
전체	(1000)	32.8	19.2	18.4	15.2	7.0	6.2	1.2	
성별	남자	(542)	32.1	19.6	19.7	13.7	6.8	6.6	1.5
	여자	(458)	33.6	18.8	16.8	17.0	7.2	5.7	0.9
연령별	만19~29세	(287)	32.7	16.0	15.7	19.9	5.6	9.4	0.7
	30대	(272)	29.0	19.1	22.1	15.8	6.6	7.0	0.4
	40대	(264)	33.0	21.6	19.3	11.7	8.3	4.6	1.5
	50대 이상	(177)	38.4	20.9	15.8	11.9	7.9	2.3	2.8
거주자격별	영주권자	(241)	35.3	20.7	16.6	14.5	7.5	2.9	2.5
	체류자	(759)	32.0	18.7	19.0	15.4	6.9	7.2	0.8
대륙별	아주	(578)	32.3	19.9	18.5	15.4	5.7	6.6	1.6
	미주	(341)	31.7	18.5	19.6	15.2	8.5	5.6	0.9
	구주	(46)	41.3	17.4	19.6	13.0	4.4	4.3	0.0
	중동	(18)	44.4	16.7	0.0	16.7	11.1	11.1	0.0
	아프리카	(17)	35.3	17.6	5.9	11.8	23.5	5.9	0.0
거주국가별	일본	(133)	30.1	24.1	17.3	12.0	5.3	9.0	2.2
	중국	(120)	29.2	20.0	25.0	10.8	6.7	8.3	0.0
	미국	(239)	31.8	20.1	19.3	15.1	7.5	5.4	0.8
	기타	(508)	34.9	17.3	16.7	17.1	7.3	5.3	1.4
이동거리별 (거소-공관기준)	20km(12마일)미만	(413)	32.7	20.3	18.4	15.3	6.3	5.6	1.4
	20km(12마일)이상 40km(25마일)미만	(203)	31.0	18.2	22.7	14.8	7.4	5.4	0.5
	40km(25마일)이상 60km(37마일)미만	(91)	37.3	18.7	14.3	13.2	6.6	7.7	2.2
	60km(37마일)이상 80km(50마일)미만	(61)	34.4	23.0	21.3	9.8	3.3	6.6	1.6
	80km(50마일)이상 100km(62마일)미만	(34)	26.5	17.7	17.6	26.5	8.8	2.9	0.0
	100km 이상	(198)	33.3	17.2	15.1	16.2	9.1	8.1	1.0
이동시간별 (거소-공관기준)	1시간 이내	(632)	32.4	19.3	19.6	14.6	6.5	6.2	1.4
	1~3시간 이내	(216)	31.5	21.3	16.7	17.1	6.5	6.5	0.4
	3~5시간 이내	(72)	38.9	15.3	12.5	13.9	12.5	5.5	1.4
	5시간 초과	(58)	36.2	12.1	20.7	19.0	6.9	3.4	1.7
	자동차로 이동불가	(22)	27.3	27.3	13.6	9.1	9.1	13.6	0.0
한국선거경험	있음	(803)	31.4	20.7	18.9	14.8	6.9	6.1	1.2
	없음	(197)	38.6	13.2	16.2	16.8	7.6	6.6	1.0
거주기간	3년 미만	(308)	30.9	18.2	18.5	18.5	5.5	8.1	0.3
	3~5년 미만	(180)	32.8	20.6	16.1	13.9	8.3	7.8	0.5
	5~10년 미만	(237)	30.4	17.3	18.2	18.1	8.4	5.9	1.7
	10~20년 미만	(230)	36.5	21.8	21.7	8.7	6.1	3.5	1.7
	20년 이상	(45)	40.0	17.8	11.1	15.6	8.9	2.2	4.4
직업	자영업자	(125)	33.6	16.8	20.0	13.6	12.0	3.2	0.8
	현지 근로자	(316)	35.8	18.7	17.7	16.1	5.1	5.7	0.9
	상사 주재원	(100)	21.0	24.0	28.0	14.0	6.0	4.0	3.0
	가정주부	(113)	32.8	22.1	15.9	12.4	11.5	4.4	0.9
	학생	(222)	31.1	15.8	17.1	18.5	5.4	11.7	0.4
	무직/기타/무응답	(124)	37.1	22.6	15.3	12.1	6.5	4.0	2.4

[표30-2] 재외선거 공정성 확보 방안(신고·신청자-미투표자)

문30) 귀하는 앞으로 재외선거의 공정성 확보를 위해 가장 필요한 것은 무엇이라고 생각하십니까?

(단위 : %)

구분	사례수	재외국민의 자발적인 공명선거 실천 의지가 있어야 한다	선거관리위원회가 공명선거 홍보 및 예방활동을 보다 적극적으로 해야 한다	언론기관·한인단체 등이 공명선거 분위기를 조성해야 한다	정당·후보자 등이 선거법을 준수해야 한다	각종 단체 및 시민권자 등이 선거에 개입하지 않아야 한다	위반행위자에 대한 벌금 및 제한입금 등 강해야 한다	기타	
전체	(550)	27.1	22.0	20.2	16.2	6.9	6.0	1.6	
성별	남자	(301)	26.2	21.6	21.6	14.9	9.0	5.0	1.7
	여자	(249)	28.1	22.5	18.5	17.7	4.4	7.2	1.6
연령별	만19~29세	(159)	21.4	18.9	19.5	26.4	5.0	8.2	0.6
	30대	(140)	29.3	27.9	17.2	12.1	7.1	5.7	0.7
	40대	(139)	29.5	21.6	22.3	11.5	6.5	5.0	3.6
	50대 이상	(112)	29.5	19.6	22.3	12.5	9.8	4.5	1.8
거주자격별	영주권자	(125)	37.6	22.4	20.8	8.8	2.4	4.0	4.0
	체류자	(425)	24.0	21.9	20.0	18.4	8.2	6.6	0.9
대륙별	아주	(224)	24.1	20.1	22.8	14.7	10.3	6.7	1.3
	미주	(170)	31.8	20.6	16.5	17.6	4.1	7.1	2.3
	구주	(99)	27.3	24.2	20.2	16.2	5.1	5.0	2.0
	중동	(20)	30.0	30.0	25.0	10.0	5.0	0.0	0.0
거주국가별	아프리카	(37)	21.6	29.8	18.9	21.6	5.4	2.7	0.0
	일본	(34)	29.4	23.5	20.6	11.8	5.9	5.9	2.9
	중국	(65)	32.3	13.9	20.0	13.8	12.3	6.2	1.5
	미국	(118)	29.7	21.2	16.1	19.5	4.2	7.6	1.7
	기타	(333)	25.0	23.7	21.6	15.9	6.9	5.4	1.5
이동거리별 (거소-공관기준)	20km(12마일)미만	(137)	25.6	20.4	22.6	17.5	8.0	4.4	1.5
	20km(12마일)이상 40km(25마일)미만	(70)	34.3	18.6	15.7	18.6	5.7	7.1	0.0
	40km(25마일)이상 60km(37마일)미만	(41)	24.4	29.3	19.5	14.6	4.9	7.3	0.0
	60km(37마일)이상 80km(50마일)미만	(36)	16.7	22.2	19.4	27.8	11.1	2.8	0.0
	80km(50마일)이상 100km(62마일)미만	(24)	25.0	37.5	20.8	0.0	4.2	8.3	4.2
100km 이상	(242)	28.1	21.1	20.2	14.9	6.6	6.6	2.5	
이동시간별 (거소-공관기준)	1시간 이내	(222)	27.5	20.7	20.7	18.0	6.8	5.4	0.9
	1~3시간 이내	(142)	28.2	24.0	21.8	14.1	5.6	5.6	0.7
	3~5시간 이내	(64)	29.7	18.8	18.7	14.1	7.8	7.8	3.1
	5시간 초과	(81)	27.2	23.5	17.3	11.1	7.4	8.6	4.9
한국선거경험	자동차로 이동불가	(41)	17.1	24.4	19.5	26.8	9.8	2.4	0.0
	있음	(444)	29.0	19.1	20.5	15.8	7.7	5.9	2.0
거주기간	없음	(106)	18.9	33.9	18.9	17.9	3.8	6.6	0.0
	3년 미만	(201)	22.9	24.4	18.4	20.9	6.5	6.4	0.5
	3~5년 미만	(102)	33.3	18.6	18.6	14.7	7.9	6.9	0.0
	5~10년 미만	(106)	26.4	21.7	23.6	15.1	6.6	3.8	2.8
	10~20년 미만	(108)	29.6	18.5	18.5	11.1	9.3	8.4	4.6
20년 이상	(33)	27.3	30.3	30.3	12.1	0.0	0.0	0.0	
직업	자영업자	(66)	31.8	18.2	21.2	9.1	12.1	7.6	0.0
	현지 근로자	(162)	24.7	21.0	21.0	13.6	9.8	6.8	3.1
	상사 주재원	(51)	25.5	31.4	21.5	15.7	5.9	0.0	0.0
	가정주부	(46)	36.9	17.4	28.2	10.9	2.2	2.2	2.2
	학생	(136)	24.3	22.8	16.9	22.8	2.9	9.6	0.7
무직/기타/무응답	(89)	28.1	22.5	18.0	19.1	6.7	3.4	2.2	

[표30-3] 재외선거 공정성 확보 방안(미신고·미신청자)

문30) 귀하는 앞으로 재외선거의 공정성 확보를 위해 가장 필요한 것은 무엇이라고 생각하십니까?

(단위 : %)

구분	사례수	재외 국민의 자발적인 공명선거 실천 의지가 있어야 한다	선거관리 위원회가 공명선거 홍보 및 예방활동을 보다 적극적으로 해야 한다	정당· 후보자 등이 선거법을 준수해야 한다	언론기관· 한인단체 등이 공명선거 분위기 조성에 앞장해야 한다	각종 단체 및 시민권자 등이 선거에 개입하지 않아야 한다	위반 행위자에 대한 여권 발급 및 입국 금지 강화 등 강제 조치 가 필요 하다	기타	
전체	(550)	30.0	20.7	18.4	18.7	5.8	5.7	0.7	
성별	남자	(268)	32.1	19.0	17.2	14.6	8.6	7.8	0.7
	여자	(282)	28.0	22.3	19.5	22.7	3.2	3.6	0.7
연령별	만19~29세	(151)	27.1	21.9	13.2	25.8	6.0	5.3	0.7
	30대	(137)	29.9	19.0	22.6	19.0	2.9	6.6	0.0
	40대	(142)	30.3	23.9	16.2	15.5	6.3	7.8	0.0
	50대 이상	(120)	33.4	17.5	22.5	13.3	8.3	2.5	2.5
거주자격별	영주권자	(153)	33.3	20.9	18.3	15.7	5.9	3.9	2.0
	체류자	(397)	28.7	20.7	18.4	19.9	5.8	6.3	0.2
대륙별	아주	(248)	31.9	21.4	16.5	18.1	8.1	4.0	0.0
	미주	(189)	24.9	18.5	22.2	20.1	4.8	7.4	2.1
	구주	(65)	35.4	27.7	13.8	16.9	0.0	6.2	0.0
	중동	(32)	31.3	12.5	18.8	25.0	6.2	6.2	0.0
	아프리카	(16)	37.5	25.0	18.8	6.3	6.2	6.2	0.0
거주국가별	일본	(43)	30.2	20.9	18.6	25.6	4.7	0.0	0.0
	중국	(55)	27.3	21.8	18.2	14.5	7.3	10.9	0.0
	미국	(121)	22.3	19.0	22.3	21.5	4.1	8.3	2.5
	기타	(331)	33.2	21.2	16.9	17.5	6.4	4.5	0.3
이동거리별 (거소- 공관기준)	20km(12마일)미만	(197)	30.9	18.8	19.3	18.3	7.6	4.6	0.5
	20km(12마일)이상 40km(25마일)미만	(105)	29.5	17.1	22.9	20.0	3.8	5.7	1.0
	40km(25마일)이상 60km(37마일)미만	(48)	25.0	27.1	14.6	18.8	6.2	8.3	0.0
	60km(37마일)이상 80km(50마일)미만	(28)	28.6	14.3	21.4	35.7	0.0	0.0	0.0
	80km(50마일)이상 100km(62마일)미만	(30)	16.7	30.0	20.0	26.7	3.3	3.3	0.0
	100km 이상	(142)	33.8	23.2	14.1	13.4	6.3	7.8	1.4
이동시간별 (거소- 공관기준)	1시간 이내	(314)	29.0	18.8	19.4	20.1	7.0	5.1	0.6
	1~3시간 이내	(124)	33.9	25.0	20.2	15.3	1.6	4.0	0.0
	3~5시간 이내	(53)	30.2	17.0	20.7	20.8	1.9	9.4	0.0
	5시간 초과	(35)	17.2	28.6	11.4	11.4	14.3	11.4	5.7
	자동차로 이동불가	(24)	41.7	20.8	0.0	25.0	8.3	4.2	0.0
한국선거경험	있음	(443)	28.4	21.5	19.2	19.2	5.2	5.6	0.9
	없음	(107)	36.4	17.8	15.0	16.8	8.4	5.6	0.0
거주기간	3년 미만	(189)	29.1	21.7	18.0	22.2	2.7	5.8	0.5
	3~5년 미만	(85)	30.6	15.3	16.5	17.6	11.8	8.2	0.0
	5~10년 미만	(111)	34.3	24.3	17.1	12.6	7.2	3.6	0.9
	10~20년 미만	(125)	27.2	17.6	19.2	20.0	7.2	7.2	1.6
	20년 이상	(40)	30.0	27.5	25.0	17.5	0.0	0.0	0.0
직업	자영업자	(77)	27.2	26.0	19.5	14.3	7.8	5.2	0.0
	현지 근로자	(166)	31.3	22.3	16.3	18.7	4.2	6.0	1.2
	상사 주재원	(41)	39.0	17.1	14.6	14.7	2.4	12.2	0.0
	가정주부	(64)	29.7	17.2	25.0	17.2	6.2	4.7	0.0
	학생	(127)	23.6	22.1	16.5	24.4	7.1	6.3	0.0
	무직/기타/무응답	(75)	36.0	14.7	21.3	17.3	6.7	1.3	2.7

[표31] 향후 재외선거 대비 선거관리위원회 중점 해결사항

문31) 향후 재외선거와 관련하여 선거관리위원회가 가장 중점적으로 해결해 나가야 할 일은 무엇이라고 생각하십니까?

(단위 : %)

구분	사례수	재외 공명선거 분위기 조성 및 투표참여 홍보활동	재외선거와 관련된 법과 제도 개선 방안 마련	현행법에 따른 신고·신청 및 투표사무의 공정한 관리	선거법 위반행위에 대한 예방 활동	기타	
전체	(2100)	41.5	31.0	20.5	5.4	1.6	
신고·신청 및 투표 여부	신고·신청 - 투표자	(1000)	43.2	29.7	20.4	5.3	1.4
	신고·신청 - 미투표자	(550)	37.1	34.2	20.9	5.6	2.2
	미신고·미신청자	(550)	42.9	30.0	20.4	5.4	1.3
성별	남자	(1111)	39.2	35.4	18.2	5.5	1.7
	여자	(989)	44.1	26.0	23.1	5.4	1.4
연령별	만19~29세	(597)	44.7	26.3	21.5	7.0	0.5
	30대	(549)	41.9	26.6	22.8	6.9	1.8
	40대	(545)	37.3	35.0	20.4	5.1	2.2
	50대 이상	(409)	42.0	38.1	16.4	1.5	2.0
거주자격별	영주권자	(519)	35.8	38.2	18.7	5.6	1.7
	체류자	(1581)	43.4	28.6	21.1	5.4	1.5
대륙별	아주	(1050)	42.9	30.3	20.1	4.6	2.1
	미주	(700)	39.7	32.0	20.2	7.0	1.1
	구주	(210)	36.2	34.8	21.4	6.7	0.9
	중동	(70)	51.4	27.2	17.1	2.9	1.4
	아프리카	(70)	44.3	22.9	31.4	1.4	0.0
거주국가별	일본	(210)	40.9	33.8	18.1	4.8	2.4
	중국	(240)	40.4	33.3	19.2	4.6	2.5
	미국	(478)	38.3	33.7	19.2	7.5	1.3
	기타	(1172)	43.2	28.8	21.7	4.9	1.4
이동거리별 (거소- 공관기준)	20km(12마일)미만	(747)	42.0	29.9	20.2	6.3	1.6
	20km(12마일)이상 40km(25마일)미만	(378)	47.9	25.7	23.0	2.9	0.5
	40km(25마일)이상 60km(37마일)미만	(180)	43.3	32.8	16.1	6.1	1.7
	60km(37마일)이상 80km(50마일)미만	(125)	32.8	32.0	23.2	10.4	1.6
	80km(50마일)이상 100km(62마일)미만	(88)	46.6	27.3	21.6	4.5	0.0
	100km 이상	(582)	37.3	35.6	19.9	4.8	2.4
이동시간별 (거소- 공관기준)	1시간 이내	(1168)	44.3	27.6	21.1	5.7	1.3
	1~3시간 이내	(482)	40.2	32.8	20.1	5.4	1.5
	3~5시간 이내	(189)	44.4	35.5	14.8	4.2	1.1
	5시간 초과	(174)	31.0	37.9	24.7	3.5	2.9
	자동차로 이동불가	(87)	25.3	42.5	19.5	8.1	4.6
한국선거경험	있음	(1690)	41.1	31.4	21.0	4.9	1.6
	없음	(410)	43.4	29.0	18.5	7.6	1.5
거주기간	3년 미만	(698)	45.9	25.1	22.6	5.4	1.0
	3~5년 미만	(367)	46.3	26.4	19.4	6.0	1.9
	5~10년 미만	(454)	37.9	34.6	20.7	5.7	1.1
	10~20년 미만	(463)	35.4	38.4	18.8	5.2	2.2
	20년 이상	(118)	39.0	36.4	17.8	3.4	3.4
직업	자영업자	(268)	36.9	42.2	16.1	3.7	1.1
	현지 근로자	(644)	39.7	29.7	21.4	7.3	1.9
	상사 주재원	(192)	47.4	31.8	17.2	1.5	2.1
	가정주부	(223)	46.6	25.6	22.4	3.6	1.8
	학생	(485)	42.9	27.4	21.3	7.2	1.2
	무직/기타/무응답	(288)	39.6	33.0	22.2	3.8	1.4

[표31-1] 향후 재외선거 대비 선거관리위원회 중점 해결사항(신고·신청자·투표자)

문31) 향후 재외선거와 관련하여 선거관리위원회가 가장 중점적으로 해결해 나가야 할 일은 무엇이라고 생각하십니까?

(단위 : %)

구분		사례수	재외 공명선거 분위기 조성 및 투표참여 홍보활동	재외선거와 관련된 법과 제도 개선 방안 마련	현행법에 따른 신고·신청 및 투표사무의 공정한 관리	선거법 위반행위에 대한 예방 활동	기타
전체		(1000)	43.2	29.7	20.4	5.3	1.4
성별	남자	(542)	40.0	35.6	17.7	4.8	1.9
	여자	(458)	46.9	22.7	23.6	5.9	0.9
연령별	만19~29세	(287)	46.3	24.7	21.3	7.7	0.0
	30대	(272)	43.8	25.7	22.8	6.6	1.1
	40대	(264)	37.1	33.3	22.7	4.6	2.3
거주자격별	영주권자	(241)	38.6	34.8	19.1	5.8	1.7
	체류자	(759)	44.7	28.1	20.8	5.1	1.3
대륙별	아주	(578)	42.0	30.3	20.6	4.8	2.3
	미주	(341)	45.4	29.3	18.8	6.2	0.3
	구주	(46)	32.6	30.4	28.3	8.7	0.0
	중동	(18)	44.5	33.3	22.2	0.0	0.0
거주국가별	아프리카	(17)	64.7	11.8	23.5	0.0	0.0
	일본	(133)	37.6	36.1	18.0	5.3	3.0
	중국	(120)	39.2	37.5	16.7	5.0	1.6
	미국	(239)	43.5	30.6	18.0	7.5	0.4
이동거리별 (거소- 공관기준)	기타	(508)	45.5	25.8	23.0	4.3	1.4
	20km(12마일)미만	(413)	41.2	30.7	19.4	7.0	1.7
	20km(12마일)이상 40km(25마일)미만	(203)	45.8	26.1	25.6	2.5	0.0
	40km(25마일)이상 60km(37마일)미만	(91)	49.4	31.9	11.0	5.5	2.2
	60km(37마일)이상 80km(50마일)미만	(61)	31.1	31.1	23.0	11.5	3.3
	80km(50마일)이상 100km(62마일)미만	(34)	47.1	29.4	20.6	2.9	0.0
이동시간별 (거소- 공관기준)	100km 이상	(198)	45.0	29.8	20.7	3.0	1.5
	1시간 이내	(632)	43.8	27.7	21.2	6.0	1.3
	1~3시간 이내	(216)	40.3	33.8	19.4	5.1	1.4
	3~5시간 이내	(72)	50.0	31.9	16.7	0.0	1.4
	5시간 초과	(58)	43.1	27.6	22.4	3.5	3.4
한국선거경험	자동차로 이동불가	(22)	31.8	45.5	13.6	9.1	0.0
	있음	(803)	43.1	30.8	20.0	4.5	1.6
거주기간	없음	(197)	43.7	25.4	21.8	8.6	0.5
	3년 미만	(308)	48.1	21.8	24.3	5.2	0.6
	3~5년 미만	(180)	46.1	30.0	16.7	5.5	1.7
	5~10년 미만	(237)	41.8	29.5	21.5	6.3	0.9
	10~20년 미만	(230)	36.5	37.8	19.1	4.4	2.2
직업	20년 이상	(45)	40.0	42.2	8.9	4.5	4.4
	자영업자	(125)	33.6	46.4	12.0	6.4	1.6
	현지 근로자	(316)	41.8	26.9	23.7	7.0	0.6
	상사 주재원	(100)	45.0	31.0	18.0	2.0	4.0
	가정주부	(113)	54.0	22.1	18.6	3.5	1.8
	학생	(222)	43.2	28.4	21.2	6.8	0.4
무직/기타/무응답	(124)	45.2	28.2	22.6	1.6	2.4	

[표31-2] 향후 재외선거 대비 선거관리위원회 중점 해결사항(신고·신청자-미투표자)

문31) 향후 재외선거와 관련하여 선거관리위원회가 가장 중점적으로 해결해 나가야 할 일은 무엇이라고 생각하십니까?

(단위 : %)

구분		사례수	재외 공명선거 분위기 조성 및 투표참여 홍보활동	재외선거와 관련된 법과 제도 개선 방안 마련	현행법에 따른 신고·신청 및 투표사무의 공정한 관리	선거법 위반행위에 대한 예방 활동	기타
전체		(550)	37.1	34.2	20.9	5.6	2.2
성별	남자	(301)	35.2	36.9	18.9	7.0	2.0
	여자	(249)	39.4	30.9	23.3	4.0	2.4
연령별	만19~29세	(159)	44.0	28.9	20.8	5.0	1.3
	30대	(140)	37.9	29.3	22.1	7.9	2.8
	40대	(139)	30.2	40.3	19.4	6.5	3.6
거주자격별	영주권자	(125)	28.0	43.2	19.2	6.4	3.2
	체류자	(425)	39.8	31.5	21.4	5.4	1.9
대륙별	아주	(224)	41.5	33.5	18.3	4.0	2.7
	미주	(170)	28.8	38.8	21.2	8.2	3.0
	구주	(99)	37.4	33.3	21.2	7.1	1.0
	중동	(20)	55.0	20.0	25.0	0.0	0.0
거주국가별	아프리카	(37)	37.9	27.0	32.4	2.7	0.0
	일본	(34)	38.2	38.2	20.6	0.0	3.0
	중국	(65)	44.6	27.7	20.0	4.6	3.1
	미국	(118)	26.3	43.2	19.5	7.6	3.4
이동거리별 (거소- 공관기준)	기타	(333)	39.4	31.8	21.6	5.7	1.5
	20km(12마일)미만	(137)	41.6	29.2	22.6	5.1	1.5
	20km(12마일)이상 40km(25마일)미만	(70)	48.6	27.1	20.0	1.4	2.9
	40km(25마일)이상 60km(37마일)미만	(41)	36.6	39.0	17.1	4.9	2.4
	60km(37마일)이상 80km(50마일)미만	(36)	33.3	41.7	16.7	8.3	0.0
	80km(50마일)이상 100km(62마일)미만	(24)	45.8	16.7	37.5	0.0	0.0
이동시간별 (거소- 공관기준)	100km 이상	(242)	31.0	38.9	19.8	7.4	2.9
	1시간 이내	(222)	44.1	29.3	19.8	5.0	1.8
	1~3시간 이내	(142)	34.5	32.4	25.4	6.3	1.4
	3~5시간 이내	(64)	39.1	37.5	14.0	9.4	0.0
	5시간 초과	(81)	28.4	39.5	23.5	4.9	3.7
한국선거경험	자동차로 이동불가	(41)	22.0	51.2	17.1	2.4	7.3
	있음	(444)	36.0	33.3	22.3	6.1	2.3
거주기간	없음	(106)	41.5	37.7	15.1	3.8	1.9
	3년 미만	(201)	43.3	27.3	21.9	6.5	1.0
	3~5년 미만	(102)	45.1	26.5	20.6	4.9	2.9
	5~10년 미만	(106)	27.4	42.4	21.7	5.7	2.8
	10~20년 미만	(108)	27.8	44.4	19.4	5.6	2.8
직업	20년 이상	(33)	36.4	39.4	18.2	3.0	3.0
	자영업자	(66)	37.9	40.9	18.2	3.0	0.0
	현지 근로자	(162)	29.0	38.3	21.0	8.6	3.1
	상사 주재원	(51)	47.1	33.3	17.6	2.0	0.0
	가정주부	(46)	39.1	30.4	23.9	2.2	4.4
	학생	(136)	44.9	25.0	21.3	5.9	2.9
무직/기타/무응답	(89)	32.6	38.2	22.5	5.6	1.1	

[표31-3] 향후 재외선거 대비 선거관리위원회 중점 해결사항(미신고·미신청자)

문31) 향후 재외선거와 관련하여 선거관리위원회가 가장 중점적으로 해결해 나가야 할 일은 무엇이라고 생각하십니까?

(단위 : %)

구분		사례수	재외 공명선거 분위기 조성 및 투표참여 홍보활동	재외선거와 관련된 법과 제도 개선 방안 마련	현행법에 따른 신고·신청 및 투표사무의 공정한 관리	선거법 위반행위에 대한 예방 활동	기타
전체		(550)	42.9	30.0	20.4	5.4	1.3
성별	남자	(268)	42.2	33.2	18.3	5.2	1.1
	여자	(282)	43.6	27.0	22.3	5.7	1.4
연령별	만19~29세	(151)	42.4	26.5	22.5	7.9	0.7
	30대	(137)	42.3	25.5	23.4	6.6	2.2
	40대	(142)	44.4	33.1	16.9	4.9	0.7
거주자격별	영주권자	(153)	37.9	39.2	17.6	4.6	0.7
	체류자	(397)	44.8	26.5	21.4	5.8	1.5
대륙별	아주	(248)	46.4	27.4	20.6	4.4	1.2
	미주	(189)	39.1	30.7	21.7	7.4	1.1
	구주	(65)	36.9	40.0	16.9	4.6	1.6
	중동	(32)	53.1	28.1	9.4	6.3	3.1
거주국가별	아프리카	(16)	37.5	25.0	37.5	0.0	0.0
	일본	(43)	53.5	23.2	16.3	7.0	0.0
	중국	(55)	38.2	30.9	23.7	3.6	3.6
	미국	(121)	39.7	30.6	21.5	7.4	0.8
이동거리별 (거소- 공관기준)	기타	(331)	43.5	30.5	20.0	4.8	1.2
	20km(12마일)미만	(197)	44.2	28.4	20.3	5.6	1.5
	20km(12마일)이상 40km(25마일)미만	(105)	51.4	23.8	20.0	4.8	0.0
	40km(25마일)이상 60km(37마일)미만	(48)	37.5	29.2	25.0	8.3	0.0
	60km(37마일)이상 80km(50마일)미만	(28)	35.7	21.4	32.2	10.7	0.0
	80km(50마일)이상 100km(62마일)미만	(30)	46.7	33.3	10.0	10.0	0.0
이동시간별 (거소- 공관기준)	100km 이상	(142)	37.3	38.1	19.0	2.8	2.8
	1시간 이내	(314)	45.5	26.1	21.7	5.7	1.0
	1~3시간 이내	(124)	46.8	31.5	15.3	4.8	1.6
	3~5시간 이내	(53)	43.4	37.7	13.2	3.8	1.9
	5시간 초과	(35)	17.2	51.4	31.4	0.0	0.0
한국선거경험	자동차로 이동불가	(24)	25.0	25.0	29.2	16.7	4.1
	있음	(443)	42.4	30.7	21.5	4.5	0.9
거주기간	없음	(107)	44.9	27.1	15.9	9.3	2.8
	3년 미만	(189)	45.0	28.0	20.6	4.8	1.6
	3~5년 미만	(85)	48.3	18.8	23.5	8.2	1.2
	5~10년 미만	(111)	39.7	37.8	18.0	4.5	0.0
	10~20년 미만	(125)	40.0	34.4	17.6	6.4	1.6
직업	20년 이상	(40)	40.0	27.5	27.5	2.5	2.5
	자영업자	(77)	41.5	36.4	20.8	0.0	1.3
	현지 근로자	(166)	46.4	26.5	17.5	6.6	3.0
	상사 주재원	(41)	53.7	31.7	14.6	0.0	0.0
	가정주부	(64)	39.1	28.1	28.1	4.7	0.0
	학생	(127)	40.2	28.3	21.3	9.4	0.8
무직/기타/무응답	(75)	38.7	34.7	21.3	5.3	0.0	

[표32] 향후 재외선거 개선 및 건의사항

문32) 마지막으로 향후 재외선거에서 개선되어야 할 사항이나 건의할 사항이 있으시면 구체적으로 말씀해 주십시오.

(단위 : %)

구분	전체	신고·신청자		미신고·미신청자
		투표자	미투표자	
투표소 설치 확대 / 투표 장소 확대	15.2	13.5	18.5	14.9
홍보 강화	8.6	9.2	5.5	10.7
인터넷을 통한 투표 방법 고려	7.5	5.9	10.2	7.6
투표 장소가 멀다 / 가까운 곳에 투표소 설치	7.1	4.6	12.9	5.8
교통편의 제공(버스 제공, 교통비 지급 등)	3.6	3.8	3.3	3.5
우편을 통한 투표 방법 고려	2.8	2.2	3.3	3.5
공정한 선거 / 공명선거 / 깨끗한 선거	2.4	2.5	1.8	2.7
재외선거인 / 국외 부재자 등록 신청에 대한 적극적인 홍보	1.7	2.2	1.3	1.3
투표신청, 등록절차 간소화	1.6	2.0	0.9	1.6
인터넷 사전 등록 제도 홍보	1.3	1.3	0.4	2.4
날짜 연장 / 기간 연장	1.3	0.7	2.9	0.7
사전 등록 기간 연장 / 선거인 등록 기간 연장	1.2	1.8	0.2	1.3
선거 참여 유도 / 투표 참여 독려	1.1	1.2	0.7	1.5
언론의 편파적 보도가 없어야 한다	1.1	1.1	0.5	1.6
후보자 정보 제공(이력, 공약 등)	1.0	0.9	1.5	0.9
투표시간 연장	1.0	0.8	1.5	0.9
사전 신청 기간 적극적 홍보	1.0	1.2	0.7	0.7
공관의 적극적 홍보	1.0	1.2	0.5	0.9
인터넷 홍보	0.9	0.9	0.7	1.1
투표소 / 공관을 방문하지 않고 투표할 수 있는 방법 고려	0.9	0.8	1.1	0.9
이메일로 자료 제공 및 홍보	0.9	0.7	1.1	0.9
선거장소 / 공관의 정확한 위치 정보 제공	0.8	0.8	0.7	0.9
지방 중소도시 지역에 투표소 설치	0.8	0.5	1.1	1.1
투표율을 늘리도록 방안 마련 / 참여율을 높이는 방안 마련	0.8	0.6	1.3	0.7
한인 집중지역에 투표소 설치	0.8	0.5	0.9	1.1
투표를 위해 시간과 비용이 많이 드는 것을 개선	0.8	0.3	1.3	1.1
다양한 매체에 홍보	0.7	0.7	1.1	0.4
투표함 공정한 관리	0.7	0.7	0.7	0.7
우편으로 자료 제공 및 홍보	0.6	0.5	0.5	0.9
이동식 투표소 설치	0.6	0.5	1.1	0.4
개표의 투명성 / 개표의 공정성	0.6	0.9	0.2	0.5
투표 절차 및 방법, 투표용지 기입 방법 자세한 안내	0.6	0.7	0.4	0.5
공관, 대사관의 투표소 확대	0.6	0.4	1.5	0.0
사전등록없이 신분증만으로 투표가 가능하도록 개선	0.6	0.8	0.0	0.7
부정 선거 / 선거법 위반 단속 강화	0.5	0.6	0.2	0.7
투표함 보관 이송의 보안 / 안전성	0.5	0.6	0.0	0.9
유권자의 의식 개선	0.5	0.3	0.4	1.1

(단위 : %)

구분	전체	신고·신청자		미신고·미신청자
		투표자	미투표자	
투표소가 설치되지 않은 지역의 유권자 배려 제도	0.5	0.5	0.5	0.4
투표방법 간소화 / 재외 국민이 쉽게 참여할 수 있게 투표 제도나 절차의 간소화	0.4	0.2	0.2	1.1
재외국민 신청 후 귀국시에도 투표할 수 있는 제도 마련	0.4	0.3	0.5	0.5
한인 신문 / 방송에 홍보	0.4	0.4	0.2	0.5
다양한 방법으로 정보 제공	0.4	0.3	0.5	0.4
투표 장소가 지하 / 외진 곳 / 높은 곳에 위치해 불편하다	0.4	0.2	0.7	0.4
투표지 배송 과정의 투명화	0.4	0.7	0.0	0.2
선관위 / 단체 / 정부의 중립성	0.4	0.4	0.5	0.2
SNS를 통한 홍보	0.3	0.5	0.2	0.2
투표기간 / 투표일정에 대한 적극적인 홍보	0.3	0.4	0.2	0.4
수개표를 해야 함	0.3	0.2	0.4	0.5
정보를 알기 쉽게 제공	0.3	0.2	0.4	0.4
재외선거 투표시점이 본국 투표일과 지나치게 차이가 있다	0.3	0.3	0.5	0.0
인터넷 등록 / 인터넷으로 사전 신고고 활성화 되어야 한다	0.3	0.5	0.0	0.2
비용대비 효율성이 없다(예산, 세금 낭비)	0.3	0.2	0.5	0.2
홍보물 발간 / 플랜카드 설치	0.2	0.2	0.2	0.4
후보자 정보 우편물로 제공	0.2	0.4	0.0	0.2
후보자 정보 웹사이트로 제공	0.2	0.1	0.4	0.4
다양한 정보 제공	0.2	0.3	0.4	0.0
지역별 투표소 운영	0.2	0.1	0.7	0.0
편의시설 확충	0.2	0.2	0.4	0.2
주말 / 공휴일에도 투표할 수 있게 한다	0.2	0.0	0.5	0.4
기업 등에 참여 독려 / 직원들이 투표할 수 있게 배려	0.2	0.1	0.4	0.4
불법, 부정 행위자 처벌 강화	0.2	0.3	0.0	0.4
재외국민 유권자 신고 및 등록에 대한 기준과 절차 재고 필요	0.2	0.1	0.0	0.7
투표를 해야하는 동기 부여와 교육이 필요	0.2	0.5	0.0	0.0
공관의 친절도 향상	0.2	0.3	0.2	0.2
모바일을 통한 홍보	0.2	0.1	0.2	0.4
각 나라 한인 커뮤니티와 연계 홍보	0.2	0.3	0.2	0.0
후보자의 공약을 쉽게 접할 수 있게 한다	0.2	0.0	0.5	0.2
주차 문제 해결	0.2	0.0	0.4	0.4
투표시 혜택을 제공해 참여를 늘려야 한다	0.2	0.2	0.0	0.4
투표 참여기간에 있어 사각지대가 없도록 해야 한다	0.2	0.0	0.7	0.0
개인시간이 없는 유권자에 대한 방안 마련	0.2	0.0	0.5	0.2
선거 / 투표 편리성 제공	0.2	0.3	0.2	0.0
공정한 투표를 할 수 있는 분위기 조성	0.2	0.1	0.4	0.2
홈페이지 서버 오류 개선	0.2	0.3	0.2	0.0
공관의 책임감 있는 업무 수행	0.2	0.2	0.4	0.0
젊은 세대에 맞는 선거 홍보	0.1	0.1	0.2	0.2
홍보물을 신속하게 보내줘야 한다	0.1	0.3	0.0	0.0
선관위의 정확한 홍보	0.1	0.2	0.0	0.2

(단위 : %)

구분	전체	신고·신청자		미신고·미신청자
		투표자	미투표자	
신청기간 홍보를 2주전에 했으면 한다	0.1	0.2	0.2	0.0
선거법에 대한 자세한 홍보	0.1	0.2	0.2	0.0
투표권자의 자격요건 홍보	0.1	0.0	0.4	0.2
홈페이지를 통한 정보 제공	0.1	0.1	0.2	0.2
큰 도시들에 투표소 설치	0.1	0.2	0.0	0.2
모바일을 통한 투표 고려	0.1	0.1	0.2	0.2
투표함을 투명 소재로 바꾼다	0.1	0.0	0.4	0.2
투표현장에서 수개표를 해야 함	0.1	0.1	0.4	0.0
비방선거 근절	0.1	0.1	0.0	0.4
한인단체의 공명정대한 선거문화 주도	0.1	0.2	0.2	0.0
유권자의 자유로운 의사 표현	0.1	0.1	0.0	0.4
선관위 파견 인원 최소화	0.1	0.2	0.2	0.0
선관위의 신뢰성 확보	0.1	0.1	0.2	0.2
선관위의 적극성	0.1	0.1	0.4	0.0
선관위의 공정한 업무처리 / 선관위가 공정해야 한다	0.1	0.1	0.4	0.0
재외국민에 대한 관심이 필요하다	0.1	0.2	0.0	0.2
이중국적 허용	0.1	0.2	0.2	0.0
지방선거도 재외선거 실시해야 함	0.1	0.3	0.0	0.0
종교단체를 통한 홍보(교회, 성당 등)	0.1	0.1	0.2	0.0
지역단체 / 재외국민 단체를 통한 홍보	0.1	0.1	0.2	0.0
각 지역에 포스터 부착	0.1	0.2	0.0	0.0
선관위의 적극적 홍보	0.1	0.0	0.2	0.2
후보자 정보 메일로 제공	0.1	0.0	0.0	0.4
대사관에서 선거 리플렛 등 자료 배포	0.1	0.1	0.2	0.0
일시적 체류자에 대한 맞춤형 선거 안내	0.1	0.1	0.2	0.0
정확한 정보 제공	0.1	0.0	0.4	0.0
후보자나 정당 정책에 대한 적극적인 홍보	0.1	0.2	0.0	0.0
후보자 TV토론회가 재외선거 이전에 완료되었으면 한다	0.1	0.0	0.2	0.2
지역 한인회에 투표함 설치	0.1	0.0	0.4	0.0
모든 공항에 사전 투표 가능하게 투표소 설치	0.1	0.1	0.2	0.0
투표소가 없는 국가의 재외국민도 투표할 수 있는 방법 고안	0.1	0.1	0.0	0.2
재외선거인 / 국외 부재자 등록 신청시 어디서나 사전투표할 수 있는 제도 마련	0.1	0.0	0.4	0.0
공정한 절차	0.1	0.1	0.0	0.2
투표 후 현지에서 개표하여 발표된 데이터를 한국으로 보내는 방법	0.1	0.0	0.2	0.2
재외선거에 부정기 개입할 여지를 근원적으로 차단하는 절차 및 방법 보완	0.1	0.1	0.0	0.2
투표 용지 논란 등이 있을 시에 적극적으로 해명	0.1	0.2	0.0	0.0
재외선거 유권자로 등록 후 귀국시 투표 관련 안내 / 설명이 부족하다	0.1	0.0	0.4	0.0
후보자 사전 심의, 검증 철저히 해야 함	0.1	0.1	0.0	0.2
시민권자는 선거에 참여할 수 없도록 해야 한다	0.1	0.2	0.0	0.0
공관에서 일반참관인 참여 필요	0.1	0.2	0.0	0.0
선관위에서 팩트체크를 통해 막말이나 품위가 떨어지는 후보에 불이익을 줘야한다	0.1	0.0	0.4	0.0
공관의 권위적 태도 개선	0.1	0.2	0.0	0.0

(단위 : %)

구분	전체	신고·신청자		미신고·미신청자
		투표자	미투표자	
공관의 정확한 인원 파악	0.1	0.2	0.0	0.0
제도나 절차의 간소화를 위한 법 개정	0.1	0.2	0.0	0.0
재외국민대표 국회의원 신설	0.1	0.1	0.2	0.0
정당 대리인의 현장방문을 통한 선거활동	0.1	0.1	0.0	0.2
투표용지 개선	0.1	0.1	0.2	0.0
선거홍보가 더 자율적이어야 한다	0.0	0.0	0.2	0.0
미국거주민들이 자주 찾는 웹사이트에 광고	0.0	0.0	0.0	0.2
현지 언론을 통한 적극적인 홍보	0.0	0.0	0.0	0.2
홍보의 공정성	0.0	0.1	0.0	0.0
학교에 공문을 보내어 홍보	0.0	0.1	0.0	0.0
다양한 언어로 홍보물 발행	0.0	0.1	0.0	0.0
맞춤형 선거 홍보	0.0	0.1	0.0	0.0
지나친 홍보 자제	0.0	0.0	0.0	0.2
무작정 투표 독려는 지양	0.0	0.1	0.0	0.0
한인 커뮤니티 메인 화면에 홍보자료를 올렸으면 한다	0.0	0.0	0.2	0.0
홍보 기간을 길게 해야 한다	0.0	0.1	0.0	0.0
투표참관인 제도 홍보	0.0	0.0	0.0	0.2
SNS로 정보를 수시로 제공	0.0	0.0	0.2	0.0
후보 / 정당별 공약에 대한 지지율 보도	0.0	0.0	0.0	0.2
후보자들에게 대한 빠른 정보 제공	0.0	0.0	0.0	0.2
후보자 TV토론회 제공	0.0	0.0	0.0	0.2
공정선거 광고 제공	0.0	0.0	0.2	0.0
후보자에 대한 광고 제공	0.0	0.0	0.2	0.0
포털에 후보나 유세 동영상 제공	0.0	0.0	0.2	0.0
투표장 입구에 변경된 투표방법이나 제도 안내	0.0	0.1	0.0	0.0
국외부재자 투표참여에 관한 정보 제공	0.0	0.1	0.0	0.0
재외선거, 국외부재자, 영구명부 등의 용어가 복잡하다	0.0	0.1	0.0	0.0
투표 장소 변경은 최소 일주일 전에 고지	0.0	0.1	0.0	0.0
재외투표 기간과 귀국투표 기간의 합리적인 설정이 필요	0.0	0.0	0.2	0.0
대체 휴무	0.0	0.1	0.0	0.0
선거 신청기간을 놓친 경우 재신청 기간을 주면 한다	0.0	0.1	0.0	0.0
순회 투표 방법 고려	0.0	0.0	0.2	0.0
부재자 투표 제도 고려	0.0	0.0	0.2	0.0
전자투표 실시	0.0	0.0	0.2	0.0
신뢰적인 선거(선거준비, 결과에 대한 신뢰성)	0.0	0.0	0.2	0.0
투표 용지 사전 점검	0.0	0.1	0.0	0.0
재외유권자의 표가 국내 선관위로 직접 배달	0.0	0.1	0.0	0.0
투표봉투 위치추적 시스템이 도입되어 문자로 위치를 알려주면 한다	0.0	0.1	0.0	0.0
소수의견 수렴을 포함한 전체적인 의견 수렴이 중요	0.0	0.0	0.0	0.2
국민투표 과정을 공개	0.0	0.1	0.0	0.0
참관인 참여가 많아야 한다	0.0	0.1	0.0	0.0

(단위 : %)

구분	전체	신고·신청자		미신고·미신청자
		투표자	미투표자	
한인단체 편파적 투표 독려 제재	0.0	0.0	0.0	0.2
교회 목사의 왜곡된 선거 운동	0.0	0.1	0.0	0.0
유권자등록까지 했음에도 운전면허증 이외 영주권을 요구하는 것이 불편	0.0	0.1	0.0	0.0
재외선거 등록을 인터넷과 공공기관 방문 참여로 같이 했으면 한다	0.0	0.1	0.0	0.0
인터넷 사전 신청외 당일 투표 신청도 가능했으면 한다	0.0	0.1	0.0	0.0
사전신청 비의무화	0.0	0.1	0.0	0.0
사전 신청확인서 영문을 발행할 것을 건의	0.0	0.0	0.2	0.0
이메일을 통한 투표절차 안내	0.0	0.0	0.2	0.0
투표일과 사전 재외선거 투표일과의 일정이 길다	0.0	0.0	0.0	0.2
인터넷 신고 후 신고 접수 완료 여부의 휴대전화 알림 서비스	0.0	0.0	0.0	0.2
모바일 등록 시 관련 웹사이트의 오류 개선	0.0	0.1	0.0	0.0
투표권 철회 시 신청접수 기간이 오래 걸린다	0.0	0.0	0.2	0.0
후보자 허위 공약에 대한 처벌 강화	0.0	0.1	0.0	0.0
신청을 한 사람은 반드시 투표할 수 있도록 하는 어떤 장치가 필요	0.0	0.1	0.0	0.0
투표권 확대	0.0	0.1	0.0	0.0
대한민국 국민으로서의 정체성을 갖는 것	0.0	0.0	0.2	0.0
불법 체류신분인 사람에게도 투표 기회 제공	0.0	0.0	0.2	0.0
선관위 교육 실시	0.0	0.0	0.0	0.2
선관위 정치적 편향성 없는 사람으로 임명	0.0	0.0	0.0	0.2
선관위 교체	0.0	0.1	0.0	0.0
선관위 자질 향상	0.0	0.0	0.2	0.0
선관위에서 투표자에게 투표 독려	0.0	0.1	0.0	0.0
참관인들의 올바른 업무 인계	0.0	0.1	0.0	0.0
공관의 지속적 관심	0.0	0.0	0.0	0.2
공관의 신뢰도 향상이 필요	0.0	0.0	0.2	0.0
공관의 선거에 대한 지식이 없다	0.0	0.1	0.0	0.0
대사관 시대로 이전	0.0	0.0	0.2	0.0
공관의 선관인 선출시 자격 심사 강화	0.0	0.1	0.0	0.0
공관의 편파적 정당 지지활동이 없어야 한다	0.0	0.1	0.0	0.0
정부, 선거관리위원회, 공관에서 시스템적인 관리가 필요	0.0	0.0	0.0	0.2
투표사무 행정 예산 감사가 반드시 필요	0.0	0.0	0.2	0.0
선거 비용의 불필요한 사용 방지	0.0	0.0	0.0	0.2
선거 자원봉사 인원을 더 많이 확보	0.0	0.0	0.0	0.2
봉사자들의 전문성 향상	0.0	0.1	0.0	0.0
재외국민의 입지 향상을 위한 제도적 뒷받침 필요	0.0	0.0	0.0	0.2
기초의원 선거까지 재외선거에 확대하는 것은 비용 낭비	0.0	0.0	0.0	0.2
다른 나라 시민권자가 한국의 투표에 참여 하는 것을 반대	0.0	0.0	0.2	0.0
재외국민끼리 선거운동 때문에 분열되는 일이 없도록 세심한 주의 필요	0.0	0.0	0.2	0.0
투표복권 만들기	0.0	0.1	0.0	0.0
없음	29.3	32.4	24.5	28.4
모름 / 무응답	3.0	2.2	3.8	3.6



NATIONAL ELECTION COMMISSION



부록 II. 설문지





부록 II . 설문지

접근문 제19대 대통령선거 재외유권자 의식조사

안녕하세요? 여기는 OO에 위치한 여론조사 전문 기관인 OOOO입니다. 저희 연구소에서는 대한민국 중앙선거관리위원회의 의뢰를 받아 재외국민을 대상으로 여론조사를 실시하게 되었습니다. 제19대 대통령 재외선거와 관련하여 재외국민 여러분들의 소중한 의견을 여쭙어보려고 합니다. 바쁘시더라도 잠시만 시간을 내어 주시면 고맙겠습니다. 응답하신 내용은 통신법에 의하여 철저히 보호되므로 안심하셔도 됩니다.

SQ1. 거주지

- 아 주: 1) 일본 2) 중국 3) 필리핀 4) 호주 5) 베트남
 6) 인도네시아 7) 뉴질랜드 8) 태국 9) 말레이시아 10)아주 기타()
- 미 주: 11) 미국 12) 캐나다 13) 브라질 14) 아르헨티나 15) 멕시코
 16) 미주 기타()
- 구 주: 17) 영국 18) 독일 19) 프랑스 20) 구주 기타()
- 중 동: 21) 아랍에미리트 22) 중동 기타()
- 아프리카: 23) 남아프리카공화국 24) 아프리카 기타()

- SQ2. 거주자격** ① 시민권자 (☞ 면접중단) ② 영주권자 ③ 일시체류자 ④ 기 타

- SQ3. 성별(목소리로 판단!)** ① 남자 ② 여자

- SQ4. 선생님의 연령은 만으로 어떻게 되십니까?** 세 (☞ 만 19세 미만 면접중단)

- ① 19-29세 ② 30대 ③ 40대 ④ 50대 ⑤ 60대 이상

- SQ5. 귀하는 이번 제19대 대통령선거에서 재외선거인 등록신청이나 국외부재자 신고를 하였습니다니까?**

- ① 예 (☞ 신고 · 신청자, 영구명부등재자용 설문)
 ② 아니오 (☞ 미신고 · 신청자용 설문)

<신고·신청자 및 영구명부등재자용>

I. 투표참여 의식

Q 1. 귀하는 이번 제19대 대통령선거에 얼마나 관심이 있으셨습니까?

- ① 매우 많았다 ② 조금 있었다 ③ 별로 없었다
④ 전혀 없었다 ⑤ (읽지 말 것) 모름/무응답

Q 2. 귀하는 이번 제19대 대통령선거에 투표하셨습니다?

- ① 투표했다 ② 투표하지 않았다 ☞ Q7로 이동

Q 3. [투표한 사람만] 귀하는 이번 선거에서 지지하는 후보자를 언제 결정하셨습니다?

- ① 투표 당일 ② 투표일 1~3일전 ③ 투표일 1주일 전
④ 투표일 3주일 전 ⑤ 투표일 3주 이상 전 ⑥ 신고·신청기간 만료(3. 30.) 전

Q 4. [투표한 사람만] 귀하는 투표할 후보자 선택 시 어떤 점을 가장 많이 고려하셨습니다?

- ① 정책·공약 ② 소속 정당 ③ 인물·능력
④ 도덕성 ⑤ 정치경력 ⑥ 개인적 연고
⑦ 주위의 평가 ⑧ 기타()

Q 5. [투표한 사람만] 귀하가 지지하는 후보자 선택하는 데 가장 도움이 되었던 것은 무엇이었습니까?

- ① 정당·후보자의 방송광고·방송연설 ② TV·신문 등 언론매체의 보도
③ 가족·친구·이웃과의 대화 ④ 선거관리위원회(재외공관) 홈페이지(이메일 수신 포함)
⑤ 전화 선거운동 ⑥ 정당·후보자의 인터넷 선거운동
⑦ 기타()

Q 6. [투표한 사람만] 귀하는 이번 선거에서 지지 후보자를 선택하는데 필요한 정보가 충분하였다고 생각하십니까? ☞ 설문·답변 후 Q8로 이동

- ① 매우 충분했다 ② 약간 충분한 편이었다
③ 다소 부족한 편이었다 ④ 매우 부족했다
⑤ (읽지 말 것) 모르겠다

Q 7. [투표하지 않은 사람만] 귀하는 이번 선거에서 재외선거인 등록신청 또는 국외부재자 신고를 하였거나 재외선거인 영구명부에 등재되었으나 투표하지 않은 이유는 무엇입니까?

- ① 한국 정치나 선거에 관심이 없어서
- ② 공관까지 거리가 멀고 방문하기 어려워서
- ③ 한국 정당이나 후보자에 대해 잘 몰라서
- ④ 투표를 해도 선거결과에 별다른 영향을 줄 수 없을 것 같아서
- ⑤ 찍고 싶은 정당이나 후보자가 없어서
- ⑥ 개인적인 일, 시간 때문에
- ⑦ 기타()

Q 8. 귀하는 지난 제20대 국회의원선거부터 새로 도입된 귀국투표 보장, 인터넷 신고·신청, 재외선거인 우편등록 허용 및 영구명부제, 추가투표소 설치로 인하여 재외국민의 투표 참여 제고에 얼마나 효과가 있었다고 생각하십니까?

- ① 많은 효과가 있었다 ② 어느 정도 효과가 있었다
- ③ 별로 효과가 없었다 ④ 전혀 효과가 없었다
- ⑤ (읽지 말 것)모르겠다

Q 9. [Q8에서 “①,②”응답자만] 귀하는 새로 도입된 재외선거제도 중 어떤 것이 가장 효과가 있었다고 생각하십니까?

- ① 인터넷 신고·신청제 ② 재외선거인 우편등록 허용
- ③ 재외선거인 영구명부제 ④ 공관 외 및 병영 내 추가투표소
- ⑤ 귀국투표 보장

Q 10. 귀하는 재외국민의 투표참여를 높이기 위해 어떤 것을 가장 시급히 개선해야 한다고 생각하십니까?

- ① 우편투표 도입에 따른 투표편의 확대
- ② 인터넷투표 도입에 따른 투표편의 확대
- ③ 재외선거인에 대한 지역구국회의원선거 투표권 부여
- ④ 귀국투표자의 투표 편의 확대
- ⑤ 교통편의 제공
- ⑥ 기타()

Q 11. 귀하는 향후 실시되는 재외선거에서 재외선거인 등록신청이나 국외부재자신고를 하고 투표에 참여하시겠습니까?

- ① 예 ☞ Q13로 이동 ② 아니오 ③ 모르겠다 ☞ Q13로 이동

Q 17. [Q15에서 “있다”고 대답한 응답지만] 귀하는 선거관리위원회와 공관의 홍보활동이 공명선거 분위기를 조성 및 투표 참여율 제고에 얼마나 효과가 있었다고 생각하십니까?

- ① 많은 효과가 있었다 ② 어느 정도 효과가 있었다
- ③ 별로 효과가 없었다 ④ 전혀 효과가 없었다
- ⑤ (읽지 말 것)모르겠다

Q 18. 귀하는 이번 선거에서 정당·후보자에 관한 정보를 주로 어떤 방법으로 얻으셨습니까?

- ① 중앙선거관리위원회가 인터넷 홈페이지, 이메일로 제공하는 자료
- ② 정당·후보자의 인터넷 홈페이지
- ③ 한국 포털사이트(네이버, 다음 등)
- ④ 방송·신문 등 언론보도 내용
- ⑤ 한인단체, 가족·친구 등과의 대화
- ⑥ 기타()

Q 19. 귀하는 재외선거 제도 안내 및 공명선거 홍보에 가장 효과적인 방법은 무엇이라고 생각하십니까?

- ① TV-CF 광고
- ② 라디오-CM 광고
- ③ 한국 포털사이트(네이버, 다음 등) 광고
- ④ 중앙선거관리위원회 인터넷 홈페이지·페이스북, 이메일 제공자료
- ⑤ 포스터, 전단, 리플릿 등 인쇄물
- ⑥ 공관 선거관계자의 설명회, 간담회 등 개최
- ⑦ 한인단체 소식지 및 회원과의 대화 등 이용
- ⑧ 기 타()

Q 20. 귀하는 특히 홍보하여야 할 재외선거 제도가 무엇이라고 생각하십니까?

- ① 인터넷 신고·신청제도
- ② 재외선거인 영구명부제
- ③ 귀국투표제도
- ④ 투표절차 및 방법
- ⑤ 기 타()

Q 25. 귀하는 이번 선거와 관련하여 불법선거운동을 직접 경험하거나 목격한 적이 있습니까?

- ① 있다 ② 없다 ⇨ Q28로 이동

Q 26. [Q25에서 “있다”고 대답한 응답자만] 귀하는 이번 선거와 관련하여 경험하거나 목격한 불법선거운동은 어떤 것이 있습니까?

- ① 금품 · 음식물 제공
② 비방 · 흑색선전 및 허위사실공표
③ 단체의 선거운동
④ 불법정치자금 모금 · 기부
⑤ 시민권자의 선거개입
⑥ 전화 등 이용 사전선거운동
⑦ 기타()

Q 27. [Q25에서 “있다”고 대답한 응답자만] 귀하는 이번 선거와 관련하여 불법선거운동을 경험하거나 목격하였을 때 어떻게 하셨습니까?

- ① 선거관리위원회나 공관에 신고 ② 정당 · 후보자 측에 제보
③ 한인언론 · 한인단체 등에 신고 ④ 항의 및 제지
⑤ 모른 채했다

Q 28. 귀하는 앞으로 재외선거의 공정성 확보를 위해 가장 필요한 것은 무엇이라고 생각하십니까?

- ① 선거관리위원회가 공명선거 홍보 및 예방활동을 보다 적극적으로 해야 한다
② 언론기관 · 한인단체 등이 공명선거 분위기 조성에 앞장서야 한다
③ 재외국민의 자발적인 공명선거 실천의지가 있어야 한다
④ 정당 · 후보자 등이 선거법을 준수해야 한다
⑤ 위반행위자에 대한 여권 발급 제한 및 입국 금지 등 제재를 강화해야 한다
⑥ 각종 단체 및 시민권자 등이 선거에 개입하지 않아야 한다
⑦ 기타()

Q 29. 향후 재외선거와 관련하여 선거관리위원회가 가장 중점적으로 해결해 나가야 할 일은 무엇이라고 생각하십니까?

- ① 재외선거와 관련된 법과 제도개선 방안 마련
② 현행법에 따른 신고 · 신청 및 투표사무의 공정한 관리
③ 재외 공명선거 분위기 조성 및 투표참여 홍보활동
④ 선거법 위반행위에 대한 예방활동
⑤ 기타()

IV. 선거관리위원회 중점 해결과제

Q 30. 마지막으로 향후 재외선거에서 개선되어야 할 사항이나 건의할 사항이 있으시면 구체적으로 말씀해 주십시오.

※ 이제 끝으로 통계처리를 위해 몇 가지 여쭙겠습니다 ※

DQ1. 현재 살고 계신곳에서 한국 공관까지는 거리는 어느정도 되십니까?(○○km 정도)

- ① 20km(12마일) 미만 ② 20km(12마일) 이상 40km(25마일) 미만
 ③ 40km(25마일) 이상 60km(37마일) 미만 ④ 60km(37마일) 이상 80km(50마일) 미만
 ⑤ 80km(50마일) 이상 100km(62마일) 미만 ⑥ 100km 이상

DQ2. 현재 살고 계신곳에서 한국 공관까지는 자동차로 얼마나 걸리십니까?(차량이동 ○시간정도)

- ① 1시간 이내 ② 1시간 ~ 3시간 이내 ③ 3시간 ~ 5시간 이내
 ④ 5시간 초과 ⑤ 자동차로 이동불가

DQ3. 과거 한국에서 대통령선거, 국회의원선거 등에 투표해 본 적이 있습니까?

- ① 투표해 본 적이 있다 ② 투표해 본 적이 없다

DQ4. 현재 살고계신 국가에서 거주기간은 얼마나 되지요? 총 년

DQ5. 선생님의 현재 직업은 무엇입니까?

- ① 자영업자
 ② 현지 근로자(회사원 등)
 ③ 상사 주재원
 ④ 가정주부
 ⑤ 학생
 ⑥ (☞ 불러주지 말 것!)무직
 ⑦ (☞ 불러주지 말 것!)기타 ⑧ (☞ 불러주지 말 것!)모름/무응답

★끝까지 조사에 응해주셔서 진심으로 감사드립니다. 고맙습니다.★

<미신고 · 신청자용>

I. 투표참여 의식

Q 1. 귀하는 이번 제19대 대통령선거에 얼마나 관심이 있으셨습니까?

- ① 매우 많았다 ② 조금 있었다 ③ 별로 없었다
- ④ 전혀 없었다 ⑤ (읽지 말 것)모름/무응답

Q 2. 귀하가 이번 선거에 재외선거인 등록신청 또는 국외부재자 신고를 하지 않은 이유는 무엇입니까?

- ① 공관까지 거리가 멀고 방문하기 어려워서
- ② 등록신청 및 투표절차가 번거로워서
- ③ 한국 정치나 선거에 관심이 없어서
- ④ 투표를 해도 선거결과에 별다른 영향을 줄 수 없을 것 같아서
- ⑤ 한국 정당이나 후보자에 대해 잘 몰라서
- ⑥ 찍고 싶은 정당이나 후보자가 없어서
- ⑦ 개인적인 일, 시간 때문에
- ⑧ 기타()

Q 3. 귀하는 지난 제20대 국회의원선거부터 새로 도입된 귀국투표 보장, 인터넷 신고 · 신청, 재외선거인 우편등록 허용 및 영구명부제, 추가투표소 설치와 관련한 내용을 알고 계십니까?

- ① 예 ☞ Q4로 이동 ② 아니오 ☞ Q6로 이동

Q 4. 귀하는 지난 제20대 국회의원선거부터 새로 도입된 귀국투표 보장, 인터넷 신고 · 신청, 재외선거인 우편등록 허용 및 영구명부제, 추가투표소 설치로 인하여 재외국민의 투표 참여 제고에 얼마나 효과가 있었다고 생각하십니까?

- ① 많은 효과가 있었다 ② 어느 정도 효과가 있었다
- ③ 별로 효과가 없었다 ④ 전혀 효과가 없었다
- ⑤ (읽지 말 것)모르겠다

Q 5. [Q4에서 “①,②”응답자만] 귀하는 새로 도입된 재외선거제도 중 어떤 것이 가장 효과가 있었다고 생각하십니까?

- ① 인터넷 신고 · 신청제 ② 재외선거인 우편등록 허용
- ③ 재외선거인 영구명부제 ④ 공관 외 및 병영 내 추가투표소
- ⑤ 귀국투표 보장

Q 6. 귀하는 재외국민의 투표참여를 높이기 위해 어떤 것을 가장 시급히 개선해야 한다고 생각하십니까?

- ① 우편투표 도입에 따른 투표편의 확대
- ② 인터넷투표 도입에 따른 투표편의 확대
- ③ 재외선거인에 대한 지역구국회의원선거 투표권 부여
- ④ 귀국투표자의 투표 편의 확대
- ⑤ 교통편의 제공
- ⑥ 기타()

Q 7. 귀하는 향후 실시되는 재외선거에서 재외선거인 등록신청이나 국외부재자신고를 하고 투표에 참여하시겠습니까?

- ① 예 ☞ Q9로 이동 ② 아니오 ③ 모르겠다 ☞ Q9로 이동

Q 8. [Q7에서 “아니오”라고 대답한 응답자만] 귀하가 향후 재외선거에 참여하지 않겠다고 하신 이유는 무엇입니까?

- ① 다시 신고를 하는 것이 번거로워서(주민등록자만)
- ② 공관까지 거리가 멀어 투표하러 오기 어려워서
- ③ 투표에 참여하는데 비용이 많이 들어서
- ④ 대통령선거에 관심이 없어서
- ⑤ 투표를 해도 선거결과에 별다른 영향을 줄 것 같지 않아서
- ⑥ 한국 정치와 선거가 마음에 들지 않아서
- ⑦ 기타()

Q 9. 귀하는 헌법개정안과 중요정책에 대한 국민투표가 실시될 경우 투표에 참여하시겠습니까?

- ① 예 ☞ Q11로 이동 ② 아니오 ③ 모르겠다 ☞ Q11로 이동

Q 10. [Q9에서 “아니오”라고 응답한 사람만] 귀하가 헌법개정안과 중요정책에 대한 국민투표에 참여하지 않겠다고 하신 이유는 무엇입니까?

- ① 다시 재외투표인 등록신청을 하는 것이 번거로워서(주민등록자만)
- ② 공관까지 거리가 멀어 투표하러 오기 어려워서
- ③ 투표에 참여하는데 비용이 많이 들어서
- ④ 국민투표에 관심이 없어서
- ⑤ 투표를 해도 투표결과에 별다른 영향을 줄 것 같지 않아서
- ⑥ 기타()

II. 공명선거홍보활동 평가

Q 11. 귀하는 이번 선거에서 선거관리위원회와 공관의 공명선거 및 투표참여 홍보활동을 경험한 적이 있습니까?

- ① 있다 ② 없다 → Q14로 이동

Q 12. [Q11에서 “있다”고 대답한 응답자만] 어떤 매체 또는 방법을 통해 정보를 획득하였습니까?

- ① TV-CF 광고
② 라디오-CM 광고
③ 신문광고
④ 한국 포털사이트(네이버, 다음 등) 광고
⑤ 중앙선거관리위원회 인터넷 홈페이지·페이스북, 이메일 제공자료
⑥ 포스터, 전단, 리플릿 등 인쇄물
⑦ 공관 선거관계자의 설명회 및 홍보자료
⑧ 기타()

Q 13. [Q11에서 “있다”고 대답한 응답자만] 귀하는 선거관리위원회와 공관의 홍보활동이 공명선거 분위기 조성 및 투표 참여율 제고에 얼마나 효과가 있었다고 생각하십니까?

- ① 많은 효과가 있었다 ② 어느 정도 효과가 있었다
③ 별로 효과가 없었다 ④ 전혀 효과가 없었다
⑤ (읽지 말 것)모르겠다

Q 14. 귀하는 이번 선거에서 정당·후보자의 선거운동에 관한 정보를 주로 어떤 방법으로 얻으셨습니까?

- ① 중앙선거관리위원회가 인터넷 홈페이지, 이메일로 제공하는 자료
② 정당·후보자의 인터넷 홈페이지
③ 한국 포털사이트(네이버, 다음 등)
④ 방송·신문 등 언론보도 내용
⑤ 한인단체, 가족·친구 등과의 대화
⑥ 기타()

Q 15. 귀하는 재외선거 제도 안내 및 공명선거 홍보에 가장 효과적인 방법은 무엇이라고 생각하십니까?

- ① TV-CF 광고
- ② 라디오-CM 광고
- ③ 한국 포털사이트(네이버, 다음 등) 광고
- ④ 중앙선거관리위원회 인터넷 홈페이지·페이스북, 이메일 제공자료
- ⑤ 포스터, 전단, 리플릿 등 인쇄물
- ⑥ 공관 선거관계자의 설명회, 간담회 등 개최
- ⑦ 한인단체 소식지 및 회원과의 대화 등 이용
- ⑧ 기 타()

Q 16. 귀하는 특히 홍보하여야 할 재외선거 제도가 무엇이라고 생각하십니까?

- ① 인터넷 신고·신청제도
- ② 재외선거인 영구명부제
- ③ 귀국투표제도
- ④ 투표절차 및 방법
- ⑤ 기 타()

Ⅲ. 선거분위기에 대한 평가

Q 17. 귀하가 거주하는 지역에서 이번 선거가 얼마나 깨끗하고 공정하게 치러졌다고 생각하십니까?

- ① 매우 공정했다
- ② 대체로 공정했다
- ③ 불공정한 편이었다 ☞ Q17-2로 이동
- ④ 매우 불공정했다 ☞ Q17-2로 이동
- ⑤ (읽지 말 것)모르겠다 ☞ Q18로 이동

Q 17-1. [Q17에서 ①,② 응답자만] 귀하는 이번 선거가 깨끗하게 치러졌다고 평가한 이유는 무엇입니까?

- ① 선거관리위원회와 공관의 적극적인 홍보 및 사전 예방활동 때문에
- ② 언론의 공정한 보도 때문에
- ③ 유권자들의 공명선거에 대한 의식 수준이 높아서
- ④ 단체 등의 선거 개입이 없었기 때문에
- ⑤ 불법 행위자에 대한 국내 입국 제한 등 제제 조치 때문에
- ⑥ 기타()

Q 17-2. [Q17에서 ③,④ 응답자만]귀하는 이번 선거가 깨끗하지 못하다고 평가한 이유는 무엇입니까?

- ① 선거관리위원회와 공관의 소극적인 홍보 및 사전 예방활동 때문에
- ② 언론의 불공정한 보도 때문에
- ③ 유권자들의 공명선거에 대한 인식 수준이 낮아서
- ④ 한인단체 등의 적극적인 선거 개입 때문에
- ⑤ 정당 · 후보자 및 지지자 등의 선거법 위반 때문에
- ⑥ 정당 · 후보자에 대한 비방 · 흑색선전 때문에
- ⑦ 기타()

Q 18. 귀하는 이번 선거에서 정당 · 후보자의 선거운동을 경험한 적이 있습니까?

- ① 있다 ② 없다 ⇨ Q20로 이동

Q 19. [Q18에서 “있다”고 대답한 응답자만] 귀하는 이번 선거에서 정당 · 후보자들이 선거법을 어느 정도 지켰다고 생각하십니까?

- ① 매우 잘 지켰다 ② 대체로 잘 지켰다
- ③ 별로 지키지 않았다 ④ 전혀 지키지 않았다
- ⑤ (읽지 말 것)모르겠다

Q 20. 귀하는 이번 선거와 관련하여 불법선거운동을 직접 경험하거나 목격한 적이 있습니까?

- ① 있다 ② 없다 ⇨ Q23로 이동

Q 21. [Q20에서 “있다”고 대답한 응답자만]귀하는 이번 선거와 관련하여 경험하거나 목격한 불법선거운동은 어떤 것이 있습니까?

- ① 금품 · 음식물 제공
- ② 비방 · 흑색선전 및 허위사실공포
- ③ 단체의 선거운동
- ④ 불법정치자금 모금 · 기부
- ⑤ 시민권자의 선거개입
- ⑥ 전화 등 이용 사전선거운동
- ⑦ 기 타()

Q 22. [Q20에서 “있다”고 대답한 응답자만] 귀하는 이번 선거와 관련하여 불법선거운동을 경험하거나 목격하였을 때 어떻게 하셨습니까?

- ① 선거관리위원회에 신고 ② 정당 · 후보자 측에 제보
- ③ 한인언론 · 한인단체 등에 신고 ④ 항의 및 제지
- ⑤ 모른 채했다

Q 23. 귀하는 앞으로 재외선거의 공정성 확보를 위해 가장 필요한 것은 무엇이라고 생각하십니까?

- ① 선거관리위원회가 공명선거 홍보 및 예방활동을 보다 적극적으로 해야 한다
- ② 언론기관·한인단체 등이 공명선거 분위기 조성에 앞장서야 한다
- ③ 재외국민의 자발적인 공명선거 실천의지가 있어야 한다
- ④ 정당·후보자 등이 선거법을 준수해야 한다
- ⑤ 위반행위자에 대한 여권 발급 제한 및 입국 금지 등 제재를 강화해야 한다
- ⑥ 각종 단체 및 시민권자 등이 선거에 개입하지 않아야 한다
- ⑦ 기타()

IV. 선거관리위원회 중점 해결과제

Q 24. 향후 재외선거와 관련하여 선거관리위원회가 가장 중점적으로 해결해 나가야 할 일은 무엇이라고 생각하십니까?

- ① 재외선거와 관련된 법과 제도개선 방안 마련
- ② 현행법에 따른 선거인등록 신고·신청 및 투표 등 절차사무의 공정한 관리
- ③ 재외 공명선거 분위기 조성 및 투표참여 홍보활동
- ④ 선거법 위반행위에 대한 예방활동
- ⑤ 기타()

Q 25. 마지막으로 향후 재외선거에서 개선되어야 할 사항이나 건의할 사항이 있으시면 구체적으로 말씀해 주십시오.

※ 이제 끝으로 통계처리를 위해 몇 가지 여쭙겠습니다 ※

DQ1. 현재 살고 계신곳에서 한국 공관까지는 거리는 어느정도 되십니까?(○○km 정도)

- ① 20km(12마일) 미만 ② 20km(12마일) 이상 40km(25마일) 미만
③ 40km(25마일) 이상 60km(37마일) 미만 ④ 60km(37마일) 이상 80km(50마일) 미만
⑤ 80km(50마일) 이상 100km(62마일) 미만 ⑥ 100km 이상

DQ2. 현재 살고 계신곳에서 한국 공관까지는 자동차로 얼마나 걸리십니까?(차량이동 ○시간정도)

- ① 1시간 이내 ② 1시간~3시간 이내 ③ 3시간~5시간 이내
④ 5시간 초과 ⑤ 자동차로 이동불가

DQ3. 과거 한국에서 대통령선거, 국회의원선거 등에 투표해 본 적이 있습니까?

- ① 투표해 본 적이 있다 ② 투표해 본 적이 없다

DQ4. 현재 살고계신 국가에서 거주기간은 얼마나 되지요? 총 년

DQ5. 선생님의 현재 직업은 무엇입니까?

- ① 자영업자
② 현지 근로자(회사원 등)
③ 상사 주재원
④ 가정주부
⑤ 학생
⑥ (☞ 불러주지 말 것!)무직
⑦ (☞ 불러주지 말 것!)기타 ⑧ (☞ 불러주지 말 것!)모름/무응답

★끝까지 조사에 응해주셔서 진심으로 감사드립니다. 고맙습니다.★

제19대 대통령선거

재외유권자 의식조사

2017년 8월 31일 발행

2017년 8월 31일 인쇄

발행 중앙선거관리위원회
경기도 과천시 흥촌말로 44
Tel. 02-504-5354

인쇄 밴코아트
Tel. 02-780-6922

〈비매품〉

